




Western Union Corretora de Câmbio

WESTERN UNION CORRETORA DE CÂMBIO S.A.

CNPJ nº 13.728.156/0001-35



RELATÓRIO DA ADMINISTRAÇÃO

Senhores Acionistas: Submetemos à apreciação de V.Sas. as demonstrações financeiras relativas a 31/12/2015 e 31/12/2014, bem como as respectivas notas explicativas e relatório dos auditores independentes.

A Western Union Corretora de Câmbio S.A. é uma empresa de capital fechado, controlada em 100% pela Western Union do Brasil Participações Ltda. Em conjunto com o Banco Western Union do Brasil S.A., disponibiliza no Brasil serviços de transferência de dinheiro em território nacional e internacional. A partir do primeiro trimestre de 2014, a Corretora passou a oferecer, além dos serviços de transferência de recursos no nível doméstico e internacional, operações de câmbio de moeda estrangeira, cartões

pré-pagos internacionais e pagamentos internacionais para pequenas e médias empresas (Business Solutions), por intermédio de postos de atendimentos e correspondentes. As operações realizadas no período estão alinhadas aos objetivos estratégicos estabelecidos para a instituição. O resultado apurado reflete a expectativa de projeção de negócios da Western Union no Brasil, com gastos alocados em investimentos com estrutura operacional e no desenvolvimento de novos negócios no País. A Western Union Corretora de Câmbio S.A. apurou resultado positivo pelo segundo ano consecutivo desde o início das operações no Brasil em 2011, registrando um lucro líquido no exercício de R\$4.460 (R\$3.049) em 31/12/2014, com um patrimônio líquido de R\$84.259 (R\$79.675 em 31/12/2014).

condizente com o período de investimentos da operação da Western Union Corretora de Câmbio S.A. O lucro por ação foi de R\$0,05. As informações destas demonstrações financeiras também estão disponíveis no site http://www.corretorawesternunion.com.br/relatorios.html. Permanecemos à disposição para quaisquer informações e esclarecimentos eventualmente necessários.

São Paulo, 10 de março de 2016

A Administração

BALANÇOS PATRIMONIAIS - 31 DE DEZEMBRO DE 2015 E 2014

Table with columns for 31/12/2015 and 31/12/2014 (reapresentado) for Circulante, Disponibilidades, and other assets and liabilities.

As notas explicativas são parte integrante das demonstrações financeiras

DEMONSTRAÇÕES DAS MUTAÇÕES DO PATRIMÔNIO LÍQUIDO EXERCÍCIOS FINDOS EM 31 DE DEZEMBRO DE 2015 E 2014 E SEMESTRE FINDO EM 31 DE DEZEMBRO DE 2015

Table showing changes in equity components like Capital, Aumento de capital, Reserva de capital, Reserva legal, and Prejuízos acumulados.

As notas explicativas são parte integrante das demonstrações financeiras

NOTAS EXPLICATIVAS ÀS DEMONSTRAÇÕES FINANCEIRAS - 31 DE DEZEMBRO DE 2015 E 2014

1. Contexto operacional: A Western Union Corretora de Câmbio S.A. ("Corretora"), controlada pela Western Union do Brasil Participações Ltda. (100%), constituída em 17 de dezembro de 2010 na forma de sociedade anônima de capital fechado e organizada sob a forma de corretora de câmbio, foi autorizada a funcionar pelo Banco Central do Brasil - BACEN a partir de 5 de maio de 2011, iniciando suas atividades operacionais em 10 de outubro de 2011. Seu objetivo é a prática de operações ativas e passivas inerentes às corretoras de câmbio, de acordo com os regulamentos do Banco Central do Brasil - BACEN e a lei aplicáveis e com as disposições legais e regulamentos em vigor. Em 2013, a Corretora firmou acordo com uma Instituição Financeira local e a partir do primeiro trimestre de 2014 passou a oferecer, além dos serviços de transferência de recursos no nível doméstico e internacional, operações de câmbio de moeda estrangeira, cartões pré-pagos internacionais e pagamentos internacionais para pequenas e médias empresas (Business Solutions), por intermédio de postos de atendimentos e correspondentes. A estrutura de atendimento está em plena fase de expansão, e está presente em 24 estados do território nacional. As demonstrações foram aprovadas pela Administração em 15 de março de 2016.

2. Apresentação das demonstrações financeiras: As demonstrações financeiras foram elaboradas de acordo com as práticas contábeis adotadas no Brasil, que consideram as diretrizes contábeis emanadas da Lei das Sociedades por Ações Lei nº 6.404/76 alterada pela Lei nº 11.638/07 e Lei nº 11.941/09, além das normas e instruções do Banco Central do Brasil - BACEN, consubstanciadas no Plano Contábil das Instituições do Sistema Financeiro Nacional (COSIF). A elaboração das demonstrações financeiras de acordo com as práticas contábeis adotadas no Brasil requer que a Administração da Corretora use julgamento na determinação e registro de estimativas contábeis. Os ativos e passivos sujeitos a essas estimativas e premissas referem-se, basicamente, à marcação a mercado de instrumentos financeiros. A liquidação das transações envolvendo essas estimativas pode resultar em valores diferentes dos estimados, devido a imprecisões inerentes ao processo de sua determinação. A Administração da Corretora revisa as estimativas e premissas periodicamente. Para melhor comparabilidade das demonstrações financeiras em 31/12/2014, foram efetuadas reclassificações no balanço patrimonial e na demonstração do fluxo de caixa do exercício conforme demonstrado abaixo:

Table showing adjustments to the balance sheet and cash flow statement.

3. Principais práticas contábeis: As práticas contábeis mais relevantes adotadas pela Corretora são as seguintes: a) Apreciação do resultado: As receitas e despesas são apropriadas pelo regime de competência, observando-se o critério pro rata dia para as de natureza financeira. As receitas e despesas de natureza financeira são calculadas com base no método exponencial, exceto aquelas relativas a títulos descontados ou relacionados com operações no exterior, as quais são calculadas com base no método linear. As operações com taxas prefixadas são registradas pelo valor de resgate e as receitas e despesas correspondentes ao período futuro são registradas em conta redutora dos respectivos ativos e passivos. b) Ativos circulante e realizável a longo prazo: Os ativos circulante e realizável a longo prazo são demonstrados pelos valores de realização, incluindo, quando aplicável, os rendimentos e as variações monetárias (em base pro rata dia) e cambiais auferidos, deduzidos das correspondentes rendas de realização futura e/ou provisões para perdas. c) Títulos e valores mobiliários e instrumentos financeiros derivativos: Os títulos e valores mobiliários são avaliados e classificados de acordo com os critérios estabelecidos pela Circular BCEN nº 3.068/01, nas seguintes categorias: (i) títulos para negociação; (ii) títulos disponíveis para venda; e (iii) títulos mantidos até o vencimento. Os títulos e valores mobiliários classificados na categoria I são ajustados pelo valor de mercado, sendo estes ajustes com contrapartida em conta de resultado, e os classificados na categoria II são registrados pelo custo de aquisição, acrescido dos rendimentos auferidos, em contrapartida do resultado e avaliados ao valor de mercado em contrapartida de conta específica do patrimônio líquido, líquidos dos efeitos tributários. Os títulos e valores mobiliários classificados na categoria III são avaliados pelo respectivo custo de aquisição, acrescido dos rendimentos intrínsecos auferidos, reconhecidos em conta de resultado. Os instrumentos financeiros derivativos são compostos por operações de Mercado Futuro cujos ajustes são contabilizados, diariamente, em contas de ativo e passivo, em contrapartida ao resultado. Os valores referenciais são contabilizados em contas de compensação. O valor de mercado dos instrumentos financeiros, quando aplicável, é calculado com base em preços de mercado. Assim, quando da liquidação financeira destas operações, os resultados poderão ser diferentes das estimativas. Os instrumentos financeiros são negociados de forma ativa e frequente cujos preços baseiam-se em fontes de informações independentes em consonância com a Resolução BCEN 4.277/13. d) Despesas antecipadas: As despesas antecipadas são correspondentes às aplicações de recursos, cujo benefício decorrente ocorrerá em exercícios futuros. e) Ativo imobilizado e intangível: Corresponde aos direitos que tenham como objeto bens corpóreos e incorpóreos, destinados à manutenção das atividades da Instituição ou exercido com essa finalidade. Os bens do ativo imobilizado (bens corpóreos) estão registrados ao custo de aquisição. A depreciação do ativo imobilizado é calculada pelo método linear às taxas de 20% a.a. para veículos e sistemas de processamento de dados e 10% a.a. para os demais itens. Ativos intangíveis adquiridos separadamente são mensurados ao custo no momento do seu reconhecimento inicial. O custo de ativos intangíveis adquiridos corresponde ao valor justo na data da aquisição. Após o reconhecimento inicial, os ativos intangíveis são apresentados ao custo, menos amortização acumulada e perdas acumuladas de valor recuperável. A vida útil de ativo intangível é avaliada como definida ou indefinida. Ativos intangíveis com vida definida são amortizados ao longo da vida útil econômica e avaliados em relação à perda por redução ao valor recuperável sempre que houver indicação de perda de valor econômico do ativo. O período e o método de amortização para um ativo intangível com vida definida são revisados no mínimo ao final de cada exercício social. Mudanças na vida útil estimada ou no consumo esperado dos benefícios econômicos futuros desses ativos são contabilizadas por meio de mudanças no período ou método de amortização, conforme o caso, sendo tratadas como mudanças de estimativas contábeis. A amortização de ativos intangíveis com vida definida é reconhecida na demonstração do resultado na categoria de despesa consistente com a utilização do ativo intangível. Ativos intangíveis com vida útil indefinida não são amortizados, mas são testados anualmente em relação a perdas por redução ao valor recuperável, individualmente. A avaliação de vida útil indefinida é revisada anualmente para determinar se essa avaliação continua a ser justificável. Caso contrário, a mudança na vida útil de indefinida para definida é feita de forma prospectiva. Ganhos e perdas resultantes da baixa de um ativo intangível são mensurados como a diferença entre o valor líquido obtido da venda e o valor contábil do ativo, sendo reconhecidos na demonstração do resultado no momento da baixa do ativo. A amortização dos ativos intangíveis é calculada usando o método linear considerando os seus custos e seus valores residuais durante a vida útil estimada, como segue:

Table showing tax and amortization rates for different asset categories.

Taxa média anual de amortização (%) Softwares 100% Contrato de representação 13% Direitos sobre aquisição de ativos 20% Beneficiários em imóveis de terceiros 20% f) Redução do valor recuperável de ativos não financeiros ("Impairment"): É reconhecida uma perda se o valor de contabilização de um ativo excede seu valor recuperável. Perdas por impairment são reconhecidas no resultado do período. Os valores dos ativos não financeiros são revisados anualmente, exceto créditos tributários, que são revisados semestralmente. Em 31 de dezembro de 2015 e 2014 não foram identificados ativos não financeiros com indicação de perda por impairment. g) Ativos e passivos contingentes e obrigações legais, fiscais e previdenciárias: Ativos e passivos contingentes e obrigações legais, fiscais e previdenciárias: O reconhecimento, a mensuração e a divulgação dos ativos e passivos contingentes e obrigações legais são efetuados de acordo com os critérios definidos na Resolução nº 3.823 de 16 de dezembro de 2009 e Carta-Circular nº 3.429 de 11 de fevereiro de 2010 do BACEN, obedecendo aos seguintes critérios: i. Contingências ativas - não são reconhecidas nas demonstrações financeiras, exceto quando da existência de evidências que propiciem a garantia de sua realização; sobre as quais não cabem mais recursos. ii. Contingências passivas - são reconhecidas nas demonstrações financeiras quando, baseado na opinião de assessores jurídicos e da Administração, for considerado provável o risco de perda de uma ação judicial ou administrativa, com uma provável saída de recursos para a liquidação das obrigações e quando os montantes envolvidos forem mensurados com suficiente segurança. As contingências passivas classificadas como perda possível são apenas divulgadas em notas explicativas, enquanto aquelas classificadas como perda remota não requerem provisão, nem divulgação. iii. Obrigações legais, fiscais e previdenciárias - referem-se a demandas judiciais que estão sendo contestadas alegadamente ou a inconstitucionalidade de alguns tributos (ou impostos e contribuições). O montante discutido é quantificado e registrado contabilmente. Os passivos circulante e exigível a longo prazo são demonstrados por valores conhecidos ou calculáveis, que incluem, quando aplicável, os encargos e as variações monetárias (em base pro rata dia) e/ou cambiais incorridos. h) Imposto de renda e contribuição social:

Table showing tax and contribution social amounts for 2015 and 2014.

6. Operações de câmbio: Os ativos e passivos das operações de câmbio estão representados conforme quadro abaixo:

Table showing exchange operations for 2015 and 2014.

b) Movimentação do ativo imobilizado e intangível:

Table showing movements of fixed and intangible assets for 2015 and 2014.

Impobilizado de uso Móveis e equipamentos de uso Veículos Sistemas de comunicação Instalações

Total Intangível Direitos sobre aquisição de ativos Direitos sobre contrato de representação Direitos de uso de softwares Outros ativos intangíveis

Total Imobilizado de uso Móveis e equipamentos de uso Veículos Sistemas de comunicação Instalações

Total Intangível Direitos sobre aquisição de ativos Direitos sobre contrato de representação Direitos de uso de softwares Outros ativos intangíveis

Total

As provisões para imposto de renda e contribuição social são constituídas com base no lucro contábil, ajustado pelas adições e exclusões previstas na legislação fiscal. O imposto de renda e a contribuição social diferidos são calculados sobre o valor das diferenças temporárias, sempre que a realização desses montantes for julgada provável. Para o imposto de renda a alíquota utilizada é de 15%, acrescida de adicional de 10% sobre o lucro tributável anual excedente a R\$ 240 ao ano e para contribuição social foi utilizada a alíquota de 20%. j) Plano de opções de ações: A Instituição possui um plano de opção de compra de ações da corporação aos administradores. Neste plano, as opções são outorgadas elegíveis ao plano, ou seja, o Diretor-Presidente, Diretores Executivos (estatutários) e os Diretores (não-estatutários), bem como, nos casos excepcionais e justificados, empregados da Companhia. O plano é regido por uma política corporativa que define os Beneficiários do Plano, as condições da aquisição das ações, o preço de exercício de cada opção e as condições de seu pagamento, bem como prazos e condições de exercício de cada opção. O custo das transações liquidadas com ações junto aos empregados por concessões é avaliado ao justo valor dos instrumentos de capital próprio concedidos na data em que foi feita a concessão. O custo das transações liquidadas com ações é reconhecido, juntamente com um aumento correspondente no patrimônio líquido, durante o período em que o desempenho e/ou condições do serviço são atendidas, encerrando na data em que os empregados se tornam totalmente elegíveis à concessão ("data do vesting"). A despesa acumulada por transações liquidadas com ações é reconhecida em cada data-base até que a data de concessão reflita a extensão na qual o período de vesting expirou e a melhor estimativa da entidade sobre a quantidade de instrumentos patrimoniais que finalmente adquirirão o direito à concessão. O encargo ou crédito da demonstração do resultado do período é registrado em "Despesas de pessoal" e representa o movimento na despesa acumulada reconhecido no início e no final do período. j) Lucro por ação: O lucro por ação é calculado com base na quantidade de ações em circulação nas datas dos balanços. k) Caixa e equivalentes de caixa: Caixa e equivalentes de caixa, conforme Resolução CMN nº 3.604/08 inclui dinheiro em caixa, depósitos bancários, investimentos de curto prazo de alta liquidez, com risco insignificante de mudança de valor e limites, com prazo de vencimento igual ou inferior a 90 dias na data da aplicação.

Table showing cash and equivalents for 2015 and 2014.

4. Disponibilidades: Disponibilidades em moeda nacional Caixa Depósitos bancários Disponibilidades em moeda estrangeira Caixa em moeda estrangeira Depósitos bancários em moeda estrangeira

Total Os saldos de caixa em moedas estrangeiras são a quantidade de moedas do país de origem, convertidos pela taxa cambial informada pelo Banco Central do Brasil em 31 de dezembro de 2015 e 2014. O total dessas disponibilidades estão distribuídas entre as lojas próprias da Western Union, correspondentes e transportadoras de valores.

5. Títulos e valores mobiliários e instrumentos financeiros derivativos: a) Títulos e valores mobiliários: Os títulos e valores mobiliários integrantes da carteira própria estão classificados como:

Table showing securities and financial instruments for 2015 and 2014.

Ativo Títulos para negociação Títulos de renda fixa Certificados de depósitos bancários - CDBs Títulos mantidos até o vencimento Títulos privados vinculados à prestação de garantia

Total O valor de mercado dos títulos e valores mobiliários foram apurados com base em preços e taxas praticados nas datas dos balanços, divulgados pela Associação Brasileira das Entidades dos Mercados Financeiro e de Capitais - ANBIMA. Os títulos privados encontram-se custodiados em conta própria na Central de Custódia e de Liquidação Financeira de Títulos - CETIP. b) Instrumentos financeiros derivativos: Os instrumentos financeiros derivativos atendem aos critérios da Circular BCEN nº 3.082/02. As operações são registradas em contas patrimoniais e de compensação, e têm como finalidade reduzir a exposição de posições proprietárias da Corretora a riscos de mercado e de flutuações de preços de ativos financeiros. A política de utilização de instrumentos financeiros derivativos, o estabelecimento de estratégias, o controle dos riscos associados a cada estratégia de atuação, bem como limites estabelecidos para essas posições observam normas emanadas da Administração da Corretora visando "Hedge" (operação com instrumentos financeiros derivativos que têm por objetivo compensar a flutuação no valor de mercado de ativos ou passivos financeiros objeto de proteção). A Corretora possui contratos de futuros de moeda estrangeira para oferecer proteção contra a exposição ao risco cambial em compromissos de provável liquidação futura. As operações com tais instrumentos financeiros estão registradas na BM&FBovespa. O valor de mercado dos instrumentos financeiros derivativos corresponde ao valor presente dos fluxos de caixa futuro, considerando as taxas divulgadas pela ANBIMA, BM&FBovespa ou agente de mercado, quando necessário.

Table showing derivatives for 2015 and 2014.

Contratos de futuros Posição comprada Dólar Posição vendida Dólar Euro Libra esterlina Outras moedas

Os resultados com títulos e valores mobiliários e instrumentos derivativos estão representados conforme quadro abaixo:

Table showing results of securities and derivatives for 2015 and 2014.

Títulos de renda fixa Instrumentos financeiros derivativos Total

6. Operações de câmbio: Os ativos e passivos das operações de câmbio estão representados conforme quadro abaixo:

Table showing exchange operations for 2015 and 2014.

Ativo Câmbio comprado a liquidar Direitos sobre vendas de câmbio Total do ativo Passivo Câmbio vendido a liquidar Obrigações por compra de câmbio Obrigações por vendas realizadas Total do passivo

O ativo fornecido em moedas estrangeiras efetuadas pela instituição. No passivo, o saldo é referente ao registro das obrigações em moeda nacional decorrentes de operações de câmbio de compra e registro do valor em moedas estrangeiras de vendas efetuadas para liquidação transacional do produto Money Transfer.

b) Movimentação do ativo imobilizado e intangível:

Table showing movements of fixed and intangible assets for 2015 and 2014.

Impobilizado de uso Móveis e equipamentos de uso Veículos Sistemas de comunicação Instalações

Total Intangível Direitos sobre aquisição de ativos Direitos sobre contrato de representação Direitos de uso de softwares Outros ativos intangíveis

Total Imobilizado de uso Móveis e equipamentos de uso Veículos Sistemas de comunicação Instalações

Total Intangível Direitos sobre aquisição de ativos Direitos sobre contrato de representação Direitos de uso de softwares Outros ativos intangíveis

Total

DEMONSTRAÇÕES DO RESULTADO EXERCÍCIOS FINDOS EM 31 DE DEZEMBRO DE 2015 E 2014 E SEMESTRE FINDO EM 31 DE DEZEMBRO DE 2015

Table showing income statement components like Receitas da intermediação financeira, Resultado de operações com títulos e valores mobiliários, Resultado com instrumentos financeiros derivativos, etc.

As notas explicativas são parte integrante das demonstrações financeiras

DEMONSTRAÇÕES DOS FLUXOS DE CAIXA - MÉTODO INDIRETO EXERCÍCIOS FINDOS EM 31 DE DEZEMBRO DE 2015 E 2014 E SEMESTRE FINDO EM 31 DE DEZEMBRO DE 2015

Table showing cash flow components like Atividades operacionais, Lucro líquido ajustado do semestre/exercício, Ajuste ao lucro líquido, etc.

Atividades operacionais Lucro líquido ajustado do semestre/exercício Lucro líquido do semestre/exercício Ajuste ao lucro líquido Depreciações e amortizações Reversão provisão de bônus Lucro na alienação de bens Recuperação de encargos e despesas Provisão de passivos trabalhistas Provisão de passivos contingentes Programa de remuneração (Stock Options) Provisão para outros créditos Variação de ativos e obrigações (Aumento/redução em títulos e valores mobiliários e instrumentos financeiros derivativos (ativo/passivo) (Redução) em outros créditos e outros valores e bens Aumento em outras obrigações Caixa líquido aplicado nas atividades operacionais Atividades de investimentos (Aquisição) de imobilizado de uso (Aquisição) de intangível Alienação de imobilizado de uso Caixa líquido aplicado nas atividades de investimentos Atividades de financiamentos Aumento de capital por emissão de ações Caixa líquido gerado nas atividades de financiamentos Aumento (Redução) de caixa e equivalentes de caixa Caixa e equivalentes de caixa no início do semestre/exercício Caixa e equivalentes de caixa no fim do semestre/exercício Aumento (redução) de caixa e equivalentes de caixa

As notas explicativas são parte integrante das demonstrações financeiras

7. Negociação e intermediação de valores:

Table showing negotiation and intermediation of values for 2015 and 2014.

Ativo Operações com ativos financeiros a liquidar Bolsas - depósito em garantia (i) Outros

Passivo Operações com ativos financeiros a liquidar Credores - liquidações pendentes (ii) (i) Valores depositados como forma de garantia das operações com contratos futuros registradas na BM&FBovespa. (ii) Depósitos de correspondentes referentes às operações de compra e venda de moedas estrangeiras, revertidos no primeiro dia útil subsequente.

8. Outros créditos diversos: Adiantamento e antecipações salariais Impostos e contribuições a compensar Valores a receber - ligadas (Nota 2) Correspondentes (i) Outros

Total (i) O valor refere-se às operações de transferências internacionais de dinheiro realizadas por correspondentes cambiais.

9. Provisão para outros créditos: As provisões constituídas para outros créditos são estimativas de avaliação de risco ao não recebimento de pagamentos de operações realizadas pelos correspondentes da Corretora. A estimativa é elaborada conforme critérios que a Administração considera como o mais adequado para o provisionamento, com base nos dias em atraso versus a exposição média de cada correspondente. A definição do risco de crédito consta na nota explicativa 20.

Saldo no início do exercício Constituições Reversões

Saldo no final do exercício 10. Outros valores e bens: As despesas antecipadas são representadas, substancialmente, por valores antecipadamente pagos antecipadamente relativos à contratação de licença de uso de software e processamento de dados e são apropriadas ao resultado pelo prazo previsto contratualmente.

Table showing other values and goods for 2015 and 2014.

Despesas antecipadas Total

11. Permanente: a) Composição dos saldos:

Table showing permanent composition of balances for 2015 and 2014.

Impobilizado de uso Móveis e equipamentos de uso Veículos Sistemas de comunicação Instalações

Total Intangível Direitos sobre aquisição de ativos (i) Direitos sobre contrato de representação (ii) Direitos de uso de softwares Outros ativos intangíveis

Total (i) Valores referentes aos direitos sobre a aquisição de ativos intangíveis da instituição financeira local mediante contrato de compra de ativos efetivado no primeiro trimestre de 2014, relacionados basicamente a valores de marca, acordo de não concorrência e contratos com correspondentes exclusivos. A Administração avalia anualmente se o ativo apresenta evidências claras de perda no seu valor recuperável registrando o efeito no resultado do período. (ii) Refere-se a direito de contrato readquirido com a finalidade de extensão do período de representação com correspondente.

Table showing movements of fixed and intangible assets for 2015 and 2014.

Impobilizado de uso Móveis e equipamentos de uso Veículos Sistemas de comunicação Instalações

Total Intangível Direitos sobre aquisição de ativos (i) Direitos sobre contrato de representação (ii) Direitos de uso de softwares Outros ativos intangíveis

Total (i) Valores referentes aos direitos sobre a aquisição de ativos intangíveis da instituição financeira local mediante contrato de compra de ativos efetivado no primeiro trimestre de 2014, relacionados basicamente a valores de marca, acordo de não concorrência e contratos com correspondentes exclusivos. A Administração avalia anualmente se o ativo apresenta evidências claras de perda no seu valor recuperável registrando o efeito no resultado do período. (ii) Refere-se a direito de contrato readquirido com a finalidade de extensão do período de representação com correspondente.

Table showing movements of fixed and intangible assets for 2015 and 2014.

Impobilizado de uso Móveis e equipamentos de uso Veículos Sistemas de comunicação Instalações

Total Intangível Direitos sobre aquisição de ativos (i) Direitos sobre contrato de representação (ii) Direitos de uso de softwares Outros ativos intangíveis

Total (i) Valores referentes aos direitos sobre a aquisição de ativos intangíveis da instituição financeira local mediante contrato de compra de ativos efetivado no primeiro trimestre de 2014, relacionados basicamente a valores de marca, acordo de não concorrência e contratos com correspondentes exclusivos. A Administração avalia anualmente se o ativo apresenta evidências claras de perda no seu valor recuperável registrando o efeito no resultado do período. (ii) Refere-se a direito de contrato readquirido com a finalidade de extensão do período de representação com correspondente.

Table showing movements of fixed and intangible assets for 2015 and 2014.

Impobilizado de uso Móveis e equipamentos de uso Veículos Sistemas de comunicação Instalações

Total Intangível Direitos sobre aquisição de ativos (i) Direitos sobre contrato de representação (ii) Direitos de uso de softwares Outros ativos intangíveis

Total (i) Valores referentes aos direitos sobre a aquisição de ativos intangíveis da instituição financeira local mediante contrato de compra de ativos efetivado no primeiro trimestre de 2014, relacionados basicamente a valores de marca, acordo de não concorrência e contratos com correspondentes exclusivos. A Administração avalia anualmente se o ativo apresenta evidências claras de perda no seu valor recuperável registrando o efeito no resultado do período. (ii) Refere-se a direito de contrato readquirido com a finalidade de extensão do período de representação com correspondente.

Table showing movements of fixed and intangible assets for 2015 and 2014.



Impobilizado de uso Móveis e equipamentos de uso Veículos Sistemas de comunicação Instalações

Total Intangível Direitos sobre aquisição de ativos (i) Direitos sobre contrato de representação (ii) Direitos de uso de softwares Outros ativos intangíveis

Total (i) Valores referentes aos direitos sobre a aquisição de ativos intangíveis da instituição financeira local mediante contrato de compra de ativos efetivado no primeiro trimestre de 2014, relacionados basicamente a valores de marca, acordo de não concorrência e contratos com correspondentes exclusivos. A Administração avalia anualmente se o ativo apresenta evidências claras de perda no seu valor recuperável registrando o efeito no resultado do período. (ii) Refere-se a direito de contrato readquirido com a finalidade de extensão do período de representação com correspondente.



Western Union Corretora de Câmbio



WESTERN UNION CORRETORA DE CÂMBIO S.A.

CNPJ nº 13.728.156/0001-35

continuação

NOTAS EXPLICATIVAS ÀS DEMONSTRAÇÕES FINANCEIRAS - 31 DE DEZEMBRO DE 2015 E 2014

(Em milhares de reais)

12. Outras obrigações: a) Fiscais e previdenciárias:

Table with 2 columns: 31/12/2015 and 31/12/2014. Rows include Impostos e contribuições sobre lucros, Impostos e contribuições sobre salários, Impostos e contribuições sobre serviços de terceiros, etc.

(i) O saldo de 31/12/2015 é representado principalmente por depósito para cobertura de eventuais perdas sobre contrato de aquisição de novos negócios (R\$7.096), além de depósitos em garantia das operações com correspondentes (R\$7.445).

13. Patrimônio líquido: a) Capital social: Nos exercícios findos em 31 de dezembro de 2015 e 2014, o capital social é representado por 90.566.494 ações ordinárias, em sua totalidade nominativas e sem valor nominal, no valor total de R\$ 90.566.

14. Resultado de câmbio: 2015. 2º Semestre Exercício 31/12/2014. Rendas de operações de câmbio, variações de taxa, variação cambial, despesas de câmbio, variações de taxa, variação cambial.

15. Receitas de prestação de serviços: 2015. 2º Semestre Exercício 31/12/2014. Rendas de operações de transferências de recursos, Reembolso de despesas administrativas - ligadas (Nota 21).

16. Despesas de pessoal: 2015. 2º Semestre Exercício 31/12/2014. Benefícios, encargos sociais, salários e proventos, treinamentos, impostos incidentes.

17. Despesas tributárias: 2015. 2º Semestre Exercício 31/12/2014. Imposto sobre Serviços de Qualquer Natureza - ISS, Contribuição ao COFINS, Contribuição ao PIS/PASEP, Outros.

18. Outras despesas administrativas:

Table with 4 columns: 2015 2º Semestre, 2015 Exercício, 31/12/2014. Rows include Água, energia e gás, Aluguéis, Comunicações, Manutenção e conservação de bens, etc.

(i) O valor refere-se a serviços de custódia e transportes de valores. (ii) O valor refere-se a serviços de atendimento e suporte operacional para lojas próprias, correspondentes e clientes.

19. Outras despesas operacionais:

Table with 4 columns: 2015 2º Semestre, 2015 Exercício, 31/12/2014. Rows include Comissões pagas a correspondentes, Câmbio, Money Transfer, Cartões pré-pagos, Bonificações, etc.

20. Gerenciamento de risco: A Gestão de Riscos na Western Union Corretora de Câmbio S.A. ("Western Union") conta com oito frentes de atuação: Gestão de Riscos de Mercado, Operacional, Liquidez, Crédito, Capital, Socioambiental, Compliance e Controles Internos.

21. Transações com partes relacionadas: 2015. 2º Semestre Exercício 31/12/2014. Reembolso de despesas administrativas, Banco Western Union do Brasil S.A., MT International Operations Limited, Depósitos bancários, etc.

22. Imposto de renda e contribuição social: a) Composição das provisões do imposto de renda e da contribuição social: 2015. 2º Semestre Exercício 31/12/2014. Apuração da base de cálculo, Aliquota nominal de Imposto de Renda e Contribuição Social, Imposto de Renda e Contribuição Social, Despesa de Imposto de Renda e Contribuição Social.

A DIRETORIA

RELATÓRIO DOS AUDITORES INDEPENDENTES SOBRE AS DEMONSTRAÇÕES FINANCEIRAS

Aos Administradores e acionistas da Western Union Corretora de Câmbio S.A. - São Paulo - SP. Examinamos as demonstrações financeiras da Western Union Corretora de Câmbio S.A. ("Corretora"), que compreendem o balanço patrimonial em 31 de dezembro de 2015 e as respectivas demonstrações do resultado, das mutações do patrimônio líquido e dos fluxos de caixa para o exercício findo naquela data, assim como o resumo das principais práticas contábeis e demais notas explicativas.

razoável de que as demonstrações financeiras estão livres de distorção relevante. Uma auditoria envolve a execução de procedimentos selecionados para obtenção de evidência a respeito dos valores e divulgações apresentados nas demonstrações financeiras. Os procedimentos selecionados dependem do julgamento do auditor, incluindo a avaliação dos riscos de distorção relevante nas demonstrações financeiras, independentemente se causada por fraude ou erro.

21. Transações com partes relacionadas:

Table with 6 columns: Ativos (Passivos) 31/12/2015, 31/12/2014, Receitas (Despesas) 2º Semestre Exercício 31/12/2014. Rows include Reembolso de despesas administrativas, Depósitos bancários, etc.

(*) Valores referentes à transferência de direitos sobre contrato de representação junto a correspondente. (**) Valores referentes à liquidação de operações de transferências de dinheiro. (***) Ganhos/perdas na conversão de moeda sobre a prestação de serviços. (****) Ressarcimento de custos entre ligadas.

22. Imposto de renda e contribuição social: a) Composição das provisões do imposto de renda e da contribuição social: 2015. 2º Semestre Exercício 31/12/2014.

Table with 6 columns: 2015 2º Semestre, 2015 Exercício, 31/12/2014 IRPJ, 2015 CSLL, 31/12/2014 IRPJ, 2015 CSLL. Rows include Provisão para imposto de renda - valores correntes, Provisão para contribuição social - valores correntes.

Table with 6 columns: 2015 2º Semestre, 2015 Exercício, 31/12/2014 IRPJ, 2015 CSLL, 31/12/2014 IRPJ, 2015 CSLL. Rows include Apuração da base de cálculo, Aliquota nominal de Imposto de Renda e Contribuição Social, Imposto de Renda e Contribuição Social, Despesa de Imposto de Renda e Contribuição Social.

23. Ativos e passivos contingentes e obrigações legais, fiscais e previdenciárias: a) Ativos contingentes: Em 31 de dezembro de 2015 e 2014, não existem processos classificados pela Administração como prováveis de realização. b) Passivos contingentes classificados como perdas prováveis e obrigações legais: (i) Provisões trabalhistas - Os valores das contingências são provisionados de acordo com as análises do valor potencial de perda para as ações individualmente, considerando o estágio atual do processo, o posicionamento dos tribunais em relação à matéria discutida e o parecer de consultores jurídicos externos.

Table with 4 columns: 31/12/2015 Cíveis, 31/12/2015 Trabalhistas, Total 31/12/2014. Rows include Saldo no início do exercício, Constituições, Reversões, Baixas.

24. Limites operacionais: Os limites mínimos de patrimônio líquido compatível com o grau de risco decorrente da exposição das financeiras (Acordo da Basileia) e limites máximos de diversificação de risco e aplicação de recursos no ativo permanente são apurados conforme critérios estabelecidos pela Resolução nº 2.723/00 do C. M.N. Em 31 de dezembro de 2015 os limites operacionais estão devidamente atendidos. A situação do consolidado Western Union (compreende Banco Western Union do Brasil S.A. e Western Union Corretora de Câmbio S.A.), em relação ao risco da exposição das operações financeiras, está assim representada: Patrimônio de referência exigido sobre os ativos ponderados pelo risco - RWA (Risk Weighted Asset) 188.166

CONTADORA - Claudia Caixator Pinori - CRC 1SP232486/O-6

operações e os seus fluxos de caixa para o exercício findo naquela data, de acordo com as práticas contábeis adotadas no Brasil aplicáveis às instituições autorizadas a funcionar pelo Banco Central do Brasil. Ênfase: Reapresentação dos saldos comparativos: Conforme mencionado na nota explicativa 2, certas informações correspondentes ao balanço patrimonial e a demonstração do fluxo de caixa foram alteradas em relação aquelas anteriormente divulgadas relativas ao exercício findo em 31 de dezembro de 2014 e estão sendo reapresentadas como previsto no CPC 23. (Práticas Contábeis, Mudanças de Estimativa e Retificação de Erro). Nossa opinião não contém ressalva relacionada a esse assunto. São Paulo, 14 de março de 2016

ERNST & YOUNG Auditores Independentes S.S. CRC-2SP015199/O-6

Emerson Morelli Contador CRC-1SP249401/O-4