





INFORMAÇÕES TRIMESTRAIS 1T18

Em 31 de março de 2018 e relatório
sobre a revisão de informações
trimestrais.

 +55 15 30316100

 www.atompar.com.br

 Sorocaba, SP, Brasil

 ri@atompar.com.br

RESULTADOS 1T18

A Administração da ATOM EMPREENDIMENTOS E PARTICIPAÇÕES S.A. (B3: "ATOM3"), submete à apreciação dos Senhores Acionistas o Relatório da Administração, as Demonstrações Financeiras, e o Relatório dos Auditores Independentes, do primeiro trimestre de 2018 (1T18). As informações financeiras e operacionais da Companhia são consolidadas de acordo com as normas internacionais IFRS – *International Financial Reporting Standards* e os valores monetários estão expressos em Reais, exceto quando de outra maneira indicado.

Sorocaba/SP, 20 de abril de 2018.

8
1
0
2

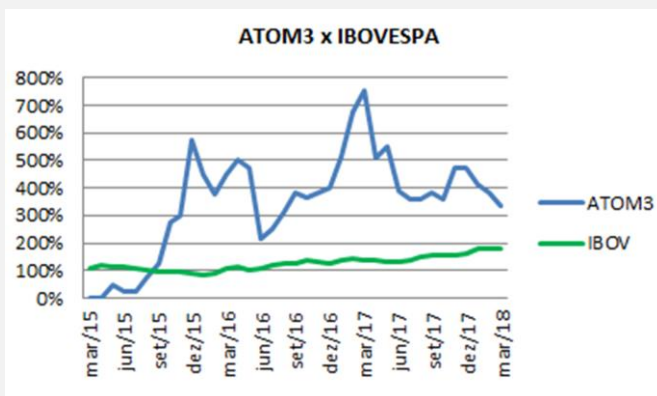
PRINCIPAIS RESULTADOS

COTAÇÃO ATOM3 29/03/2018

R\$ 2,61

VALOR DE MERCADO 29/03/2018

R\$ 54.546.721,47



ATOM EMPREENDIMENTOS E PARTICIPAÇÕES S.A.

CNPJ: 00.359.742/0001-08

Rua Messias Pereira de Paula, 333 - Sorocaba/SP

CEP 18046-640

Relacionamento com Investidores

(+55 15) 3031-6101

www.atompar.com.br

ri@atompar.com.br

PRINCIPAIS RESULTADOS 1T2018:

Receita Bruta Total:

R\$ 3,410 milhões

EBITDA:

R\$ 1,660 milhões

Margem EBITDA:

48%

Lucro Líquido:

R\$ 1,450 milhões

RESULTADOS ACUMULADOS:

**Desde 30.03.2017.*

Receita Bruta:

R\$ 15,5 milhões

EBITDA:

R\$ 7,3 milhões

Margem EBITDA:

47%

Lucro Líquido:

R\$ 6,1 milhões

ÍNDICE

ÍNDICE	4
MENSAGEM DA ADMINISTRAÇÃO	5
SOBRE OS RESULTADOS.....	6
A COMPANHIA.....	7
MESA DE TRADING.....	7
DESEMPENHO OPERACIONAL.....	7
PLANOS DE EXPANSÃO.....	10
GOVERNANÇA CORPORATIVA E MERCADO DE CAPITALIS	11
BALANÇOS PATRIMONIAIS	12
DEMONSTRAÇÃO DE RESULTADO	13
DEMONSTRAÇÃO DAS MUTAÇÕES DO PATRIMÔNIO LÍQUIDO (Passivo a descoberto).....	14
DEMONSTRAÇÃO DOS FLUXOS DE CAIXA (Método Indireto)	15
DEMONSTRAÇÃO DO VALOR ADICIONADO	16
NOTAS EXPLICATIVAS ÀS DEMONSTRAÇÕES FINANCEIRAS	17
RELATÓRIO DO AUDITOR INDEPENDENTE SOBRE AS DEMONSTRAÇÕES CONTÁBEIS INDIVIDUAIS E CONSOLIDADAS	23

MENSAGEM DA ADMINISTRAÇÃO

O Brasil e o mundo passam por um momento único e de grande transformação. A ideia de liberdade, de “menos é mais” e a busca por trabalhos que possibilitem conforto e segurança têm tido crescimentos exponenciais com a ajuda da internet. Cada vez mais vemos que as pessoas querem não depender de outras pessoas, não precisar vender nada a ninguém, não sentir que podem prejudicar outra forçando a comprar algo que não deseja. A comoção e sentimentos estão ainda mais difundidos, as pessoas se expressam livremente, dão suas opiniões, viram especialistas, fazem novas relações.

É nesse contexto que a Atom está inserida. Ao longo dos últimos 24 meses desde o início do projeto, tivemos um crescimento extraordinário, não só nos números, mas também em melhoria, buscando atender melhor as pessoas, buscando humanizar esse processo. Temos melhorado dia a dia, não é um processo fácil, mas estamos nos preparando para algo cada vez maior, sem dar um passo maior que a perna, nos preocupando em primeiro lugar com as pessoas, e isso é o que nos diferencia das outras empresas de tecnologia.

Podemos falar com muito orgulho que a Atom muda a vida das pessoas, porque ela foi capaz de forma criativa, de dar acesso para as pessoas a um mercado regulado, legal, que se pode gerar dinheiro todos os dias, e principalmente, sem riscos para elas. Isso permite que qualquer pessoa possa ser *trader*, desde o jovem pré-universitário que está perdido, vivendo a pressão para escolher uma profissão para se especializar na qual provavelmente não vai trabalhar ou ser feliz, ao aposentado que está querendo ser ativo e usar toda aquela energia que possui para ser mais produtivo.

Hoje estamos crescendo e sendo “solução” em um mundo complicado, com sentimentos ainda mais a flor da pele, e com grande necessidade de resultados imediatos.

Há ainda um longo caminho pela frente, mas não temos pressa, queremos participar de tudo isso com responsabilidade e para isso vamos pouco a pouco, nos organizando e crescendo cada dia mais.

Assuntos Estratégicos

Takion

A companhia avançou significativamente no trimestre e está muito próxima de apresentar seu modelo de negócios. Nossa expectativa é que ao fim deste primeiro semestre o projeto seja lançado.

A Takion Technology S.A. é nossa empresa de tecnologia voltada ao mercado de criptomoedas, no final de janeiro e começo de fevereiro a companhia concluiu a emissão de 230 milhões de “takions” (criptomoedas) que serão lançados ao mercado para serem utilizados como forma de pagamento.

A companhia deverá apresentar o projeto completo até o final deste semestre, onde teremos dados importantes sobre o tema.

Cisão

No mês de Março a Atom Empreendimentos e Participações S.A. (ATOM3) anunciou uma cisão de seus negócios. A Assembleia para aprovação está marcada para o dia 23/04/18, na sede da companhia.

O principal objetivo é separar os ativos operacionais dos ativos fiscais (prejuízo fiscal) e preparar a companhia para possíveis M&A simplificando a sua estrutura.

Os acionistas da ATOM3 após cisão passarão a ter a mesma participação que possuem na atual companhia, ou seja, passará a ter em sua custódia dois ativos (ATOM3 e NewCo).

Acreditamos que esse movimento possibilitará maior valor a todos os acionistas deixando a companhia operacional mais “limpa”.

SOBRE OS RESULTADOS

Fechamos nossos primeiros 12 meses operacionais e estamos muito satisfeitos com os resultados. Nesse período:

- 1- Geramos uma receita bruta de aproximadamente R\$ 15,5 MM
- 2- Realizamos uma geração de caixa (EBITDA) de..... R\$ 7,3 MM
 - i) Margem operacional de..... 56%
 - ii) Margem EBITDA de..... 47%
- 3- Produzimos um lucro líquido de..... R\$ 6,1 MM
 - i) Margem Líquida de..... 40%

Os números realmente são muito impressionantes e estão muito acima do nosso planejamento, ainda mais para uma *Startup*, onde durante o processo todo cometemos diversos erros, mas temos tratado de melhorar a cada dia.

Muito mais importante do que os números, tem sido o crescente relacionamento pessoal, a perspectiva da companhia de se colocar a disposição para o bem maior da sociedade, inspirando pessoas, tendo um crescente respeito e credibilidade pela sua entrega com dedicação e honestidade.

Gostaríamos de agradecer a todos os acionistas que nos apoiam e ajudam e a todas as pessoas que tem trabalhado dia e noite para que o projeto continue firme e forte. Obrigado a todos que nos divulgam e nos apoiam, é esse tipo de acionista que ajuda a companhia a gerar valor, é aquele que trabalha com ela pelo seu crescimento.



José Joaquim Paifer
Presidente do Conselho de Administração



Ana Carolina Paifer.
Diretor-Presidente e de Rel. com Investidores

A COMPANHIA

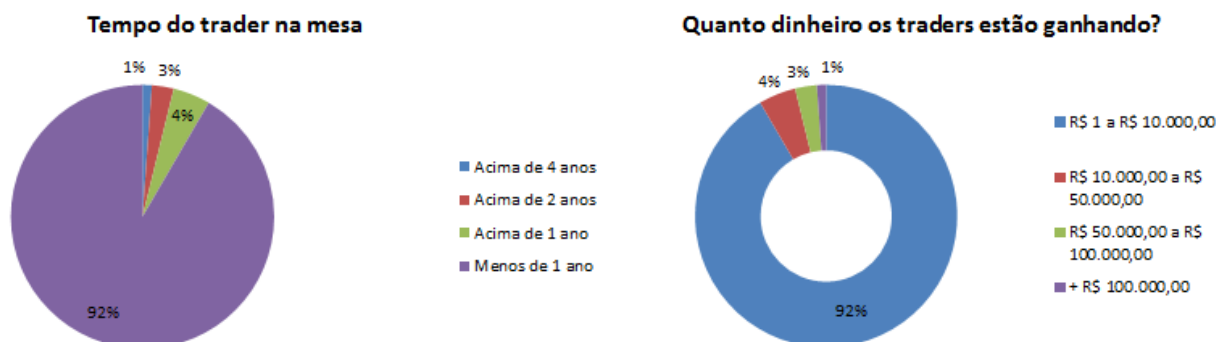
A Companhia tem como principal objetivo o investimento em títulos da dívida pública e operações de *daytrade* no mercado financeiro, assim como a participação em empresas de *propraders* no Brasil e no Exterior na qualidade de sócio quotista ou acionista. Atualmente atua com atividades de educação financeira e gestão de capital próprio (mesa proprietária e/ou tesouraria).

MESA DE TRADING

Os controladores da ATOM estão no ramo de mesa proprietária (*proprading*) desde 2013.

A mesa de operações da ATOM encerrou o primeiro trimestre de 2018 com uma equipe de 397 profissionais ativos, sendo: 3 *traders* associados, 9 *traders* sênior e 385 *traders* junior, estes últimos provenientes do processo seletivo da área educacional através do Simulador ATOM. Atualmente, ainda existe em processo de treinamento e qualificação 124 *traders* participando do preparatório, última etapa de avaliação para que possam receber o capital da Companhia.

Na composição atual da mesa, dos profissionais ativos, alguns estão cadastrados desde o início deste projeto, a mais de quatro anos.

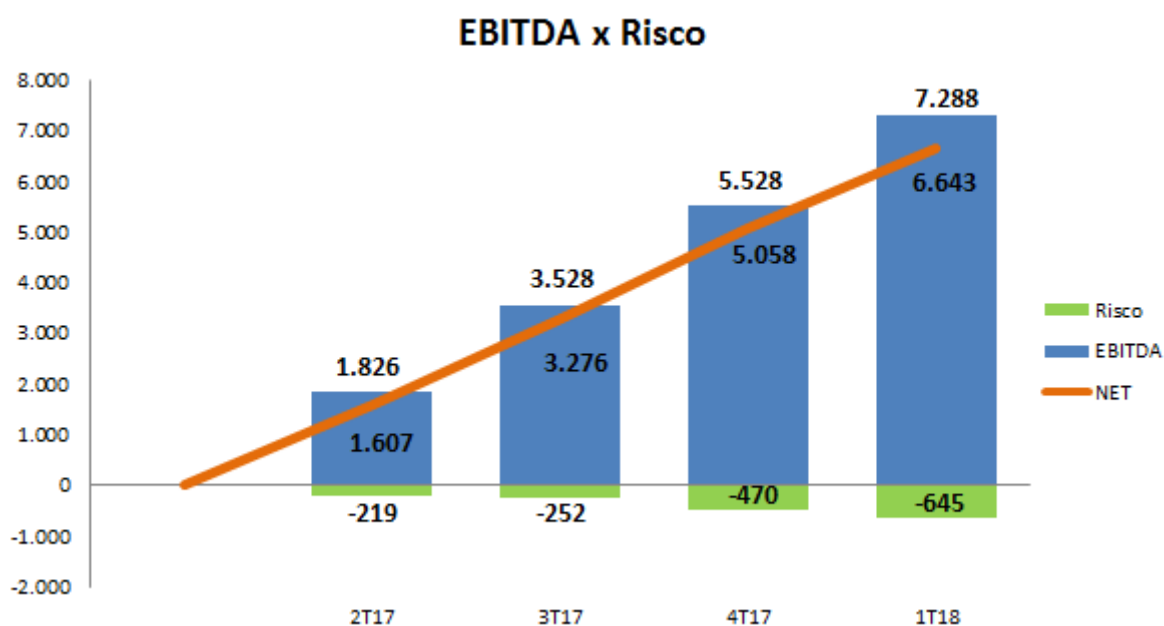


DESEMPENHO OPERACIONAL

Capital de Risco x Capital gerado

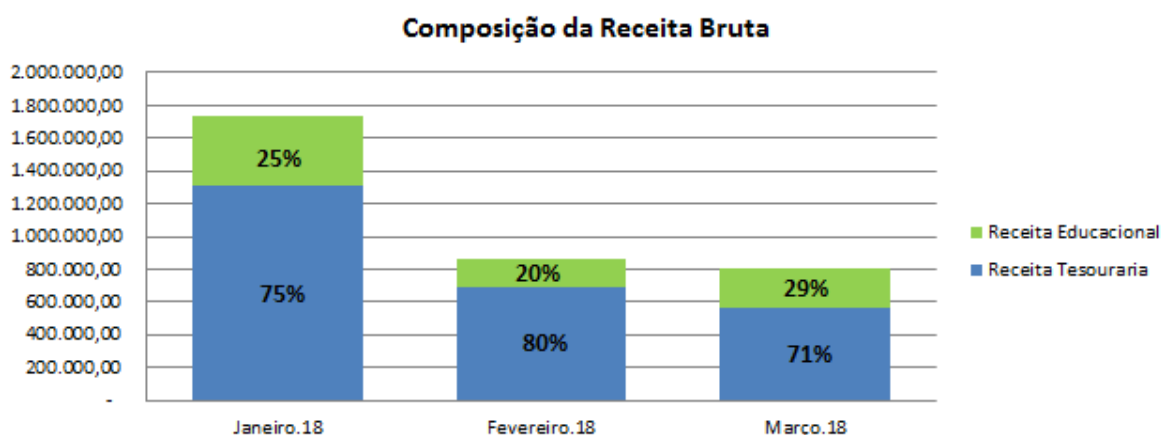
Através de capital próprio a companhia atua ativamente no mercado financeiro buscando as melhores oportunidades, sejam elas em operações de *daytrade* ou outras operações estruturadas que possam trazer rentabilidade de forma arrojada. A companhia conta com uma gestão agressiva de caixa, mas com amplo controle de risco capaz de mitigar e minimizar as possíveis perdas.

O gráfico abaixo demonstra a comparação do EBITDA gerado pela companhia neste trimestre e também nos anteriores, comparado ao risco máximo da mesa de trading, ou seja, no mês de Março/18, por exemplo, caso todos os *traders* da mesa atingissem a perda máxima de suas contas, o valor total de perda da companhia seria R\$645 mil.



Fontes de receita

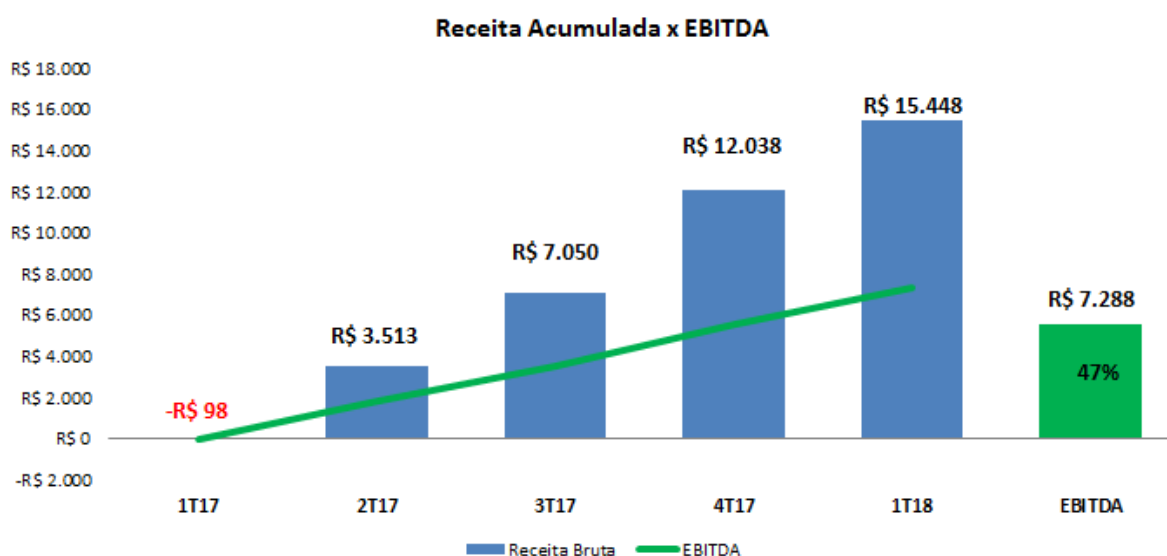
A companhia reportou no 1T18, concluindo o 12º mês operacional depois 17 anos sem atividades e ativos, uma receita bruta de R\$ 3,410 milhões no trimestre, e um acumulado de R\$ 15,5 milhões desde o início das operações.



EBITDA (Geração Bruta de Caixa)

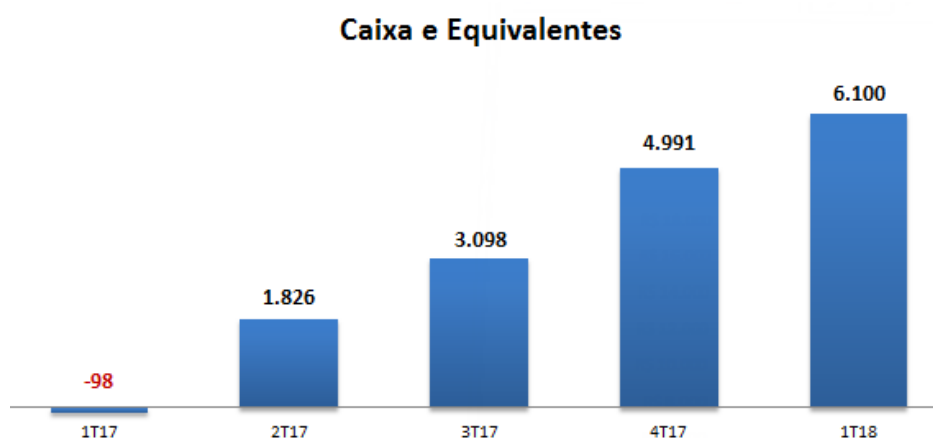
O EBITDA, que representa a geração operacional de caixa da Companhia, fechou o exercício de 2017 com o equivalente a R\$ 5,528 milhões.

Este resultado consolidado do trimestre representa 45% da receita bruta do período, e o gráfico abaixo mostra a evolução do caixa da companhia comparado com a receita bruta.



Caixa líquido de dívidas

Com a ativação da Companhia neste exercício e a transferência das operações pela controladora, todo o caixa gerado é líquido de dívidas, pois atualmente a companhia não possui dívidas contratadas para o desenvolvimento das suas atividades.



PLANOS DE EXPANSÃO

Escritórios nacionais e internacionais

Em Janeiro de 2017, a Companhia iniciou a abertura de escritórios no Brasil e no exterior com o propósito de:

- 1- Reforçar a divulgação e conhecimento a respeito da atividade (mesa proprietária) amplamente difundida no mercado americano;
- 2- Ampliar o acesso a formação de *traders* em todas as regiões do país e do exterior;
- 3- Reforçar a marca da Companhia.

Todo custo em relação a montagem e manutenção dos espaços cabendo a cada representante, não gerando nenhum custo a Companhia.

Atualmente a Companhia possui 12 Espaços Atom prontos e operando.

Espaços Atom em funcionamento: São Paulo-SP, Recife-PE, Salvador-BA, Vitória-ES, Natal-RN, Campo Grande-MS, Cascavel-PR, Balneário Camboriú-SC, Presidente Prudente-SP, Londrina-PR, Maringá-PR e Blumenau-SC.

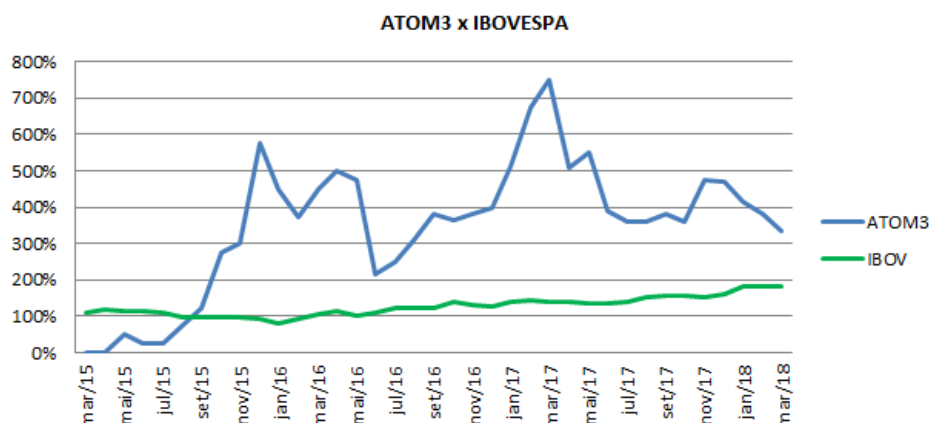
GOVERNANÇA CORPORATIVA E MERCADO DE CAPITAIS

Desempenho das ações

As ações preferenciais da Atom (ATOM3) apresentaram variação de -23,68% neste primeiro trimestre de 2018; as ações fecharam o mês de março sendo negociadas a R\$2,61, contra R\$3,42 do fechamento do trimestre anterior.

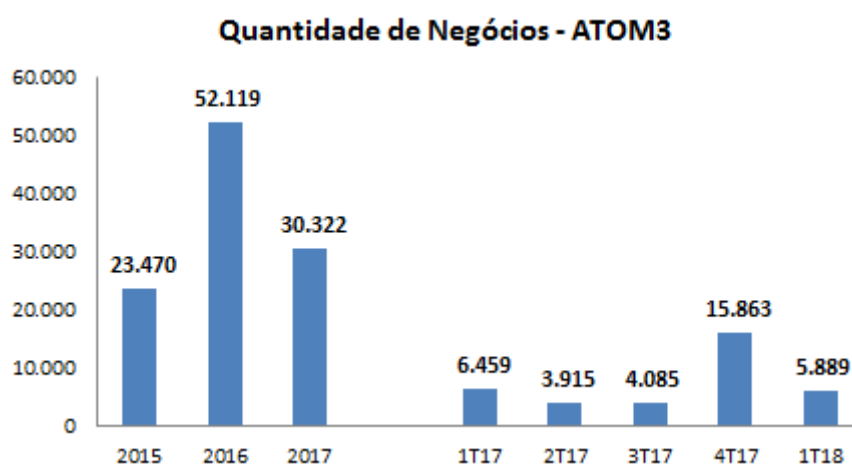
Desde que a WPH passou a ser controladora da ATOM, iniciou-se um projeto de construção de valor à companhia. As ações da Atom eram negociadas a R\$ 0,60 em Janeiro de 2015, ou seja, apresentaram uma valorização de 335% até o último dia deste trimestre.

O gráfico abaixo mostra a evolução do papel (ATOM3) de 2015 até 29 de março de 2018.



Volume de negócios das ações

No primeiro trimestre de 2018 foram negociadas 5.061.100 ações da ATOM3, 16,21% a mais do que o mesmo trimestre do ano anterior. Foram realizados 5.889 negócios no mercado à vista da B3,



BALANÇOS PATRIMONIAIS

PERÍODO DE TRÊS MESES FINDO EM 31 DE MARÇO DE 2018 E 31 DE DEZEMBRO DE 2017
(Em milhares de Reais)

Ativo	N. E. nº	Controladora		Consolidado		
		31/03/2018	31/12/2017	31/03/2018	31/12/2017	
Circulante						
Disponibilidades		-	1.514	6.785	2.790	
Impostos a recuperar		1	4	1	4	
Outros créditos - (dividendos a Receber)		-	2.201	-	2.201	
		<u>1</u>	<u>3.719</u>	<u>6.786</u>	<u>4.995</u>	
Não Circulante						
Investimentos em outras empresas	8	<u>6.575</u>	<u>990</u>	<u>-</u>	<u>-</u>	
Total do Ativo		<u>6.576</u>	<u>4.709</u>	<u>6.786</u>	<u>4.995</u>	
Passivo						
		<u>N. E.</u>	<u>31.12.2017</u>	<u>31.12.2016</u>	<u>31.12.2017</u>	<u>31.12.2016</u>
		<u>nº</u>				
Circulante						
Impostos e contribuições a recolher		-	3	210	289	
		<u>-</u>	<u>3</u>	<u>210</u>	<u>289</u>	
Não Circulante						
Obrigações com controladora (AFAC)	7	<u>9.192</u>	<u>8.772</u>	<u>9.192</u>	<u>8.772</u>	
Patrimônio Líquido (Passivo a descoberto)						
Capital social		235.691	235.691	235.691	235.691	
Prejuízos acumulados		<u>(238.307)</u>	<u>(239.757)</u>	<u>(238.307)</u>	<u>(239.757)</u>	
		<u>(2.616)</u>	<u>(4.066)</u>	<u>(2.616)</u>	<u>(4.066)</u>	
Total do Passivo e Patrimonio Líquido (Passivo a Descoberto)		<u>6.576</u>	<u>4.709</u>	<u>6.786</u>	<u>4.995</u>	

As notas explicativas da Administração são parte integrante das demonstrações contábeis.

DEMONSTRAÇÃO DE RESULTADO

PERÍODO DE TRÊS MESES FINDO EM 31 DE MARÇO DE 2018 E 31 DE MARÇO DE 2017

(Em milhares de Reais)

RESULTADO POR NATUREZA	N. E. n°	Controladora		Consolidado	
		31/03/2018	31/03/2017	31/03/2018	31/03/2017
Despesas Gerais e Administrativas		(78)	(94)	(78)	(94)
Outras Despesas Operacionais		(1.672)	(4)	(1.672)	(4)
Despesas Tributárias		-	-	(210)	-
Lucro/Prejuízo antes do Resultado Financeiro		(1.750)	(98)	(1.960)	(98)
Receitas Financeiras		1.750	-	3.410	-
Equivalência Patrimonial		1.450	-	-	-
Dividendos		-	-	-	-
Lucro/Prejuízo Líquido do Exercício		1.450	(98)	1.450	(98)

Prejuízo Básico e Diluído por Ação Atribuível aos Acionistas

Por ação ordinária – Em R\$	0,06938	(0,00031)	0,06938	(0,00031)
-----------------------------	---------	-----------	---------	-----------

As notas explicativas da Administração são parte integrante das demonstrações contábeis.

DEMONSTRAÇÃO DAS MUTAÇÕES DO PATRIMÔNIO LÍQUIDO (Passivo a descoberto)

PERÍODO DE TRÊS MESES FINDO EM 31 DE MARÇO DE 2018 E 31 DE DEZEMBRO DE 2017
(Em milhares de Reais)

	<u>Capital Social</u>	<u>Prejuízos Acumulados</u>	<u>Total</u>	<u>Resultado Abrangente</u>
Saldos em 31 de dezembro de 2016	235.691	(243.822)	(8.131)	-
Prejuízo do exercício	-	4.065	4.065	-
Saldos em 31 de dezembro de 2017	235.691	(239.757)	(4.066)	-
Prejuízo do exercício	-	1.450	1.450	-
Saldos em 31 de março de 2018	235.691	(238.307)	(2.616)	-

As notas explicativas da Administração são parte integrante das demonstrações contábeis.

DEMONSTRAÇÃO DOS FLUXOS DE CAIXA (Método Indireto)

PERÍODO DE TRÊS MESES FINDO EM 31 DE MARÇO DE 2018 E 31 DE MARÇO DE 2017

(Em milhares de Reais)

	Controladora		Consolidado	
	31/03/2018	31/03/2017	31/03/2018	31/03/2017
ATIVIDADES OPERACIONAIS				
Lucro (Prejuízo) Líquido do exercício	1.450	(98)	1.450	(98)
(-) Equivalência Patrimonial	(1.450)	-	-	-
(-) Dividendos	-	-	-	-
Lucro/Prejuízo Líquido do exercício ajustado	-	(98)	1.450	(98)
(Aumento) redução no ativo:				
Disponibilidade	-	-	-	-
Impostos a recuperar	244	-	244	-
Outros créditos	-	-	-	-
	244	-	244	-
Aumento (redução) no passivo				
Fornecedores	-	-	-	-
Obrigações sociais	-	-	-	-
Obrigações tributárias	(244)	-	(320)	-
Outras contas a pagar	-	-	-	-
Empresas ligadas	-	-	-	-
	(244)	-	320	-
CAIXA GERADO (CONSUMIDO) PELAS ATIVIDADES OPERACIONAIS	-	(98)	1.374	(98)
ATIVIDADES DE INVESTIMENTOS				
Aumento de Capital - investimento em empresas controladas	(10)	-	-	-
CAIXA GERADO (CONSUMIDO) PELAS ATIVIDADES INVESTIMENTOS	(10)	-	-	-
ATIVIDADES DE FINANCIAMENTOS				
Operações de mútuos com empresas ligadas, líquidos	-	98	-	98
CAIXA GERADO (CONSUMIDO) PELAS ATIVIDADES FINANCIAMENTOS	-	98	-	98
EFEITO DAS VARIAÇÕES MONETÁRIAS SOBRE CAIXA E EQUIVALENTES				
AUMENTO DO CAIXA E EQUIVALENTES	(10)	-	1.374	-
Saldo inicial do caixa e equivalentes	1.514	-	3.477	10
Saldo final do caixa e equivalentes	1.504	-	4.851	10
AUMENTO DO CAIXA E EQUIVALENTES	(10)	-	1.374	-

As notas explicativas da Administração são parte integrante das demonstrações contábeis.

DEMONSTRAÇÃO DO VALOR ADICIONADO

PERÍODO DE TRÊS MESES FINDO EM 31 DE MARÇO DE 2018 E 31 DE MARÇO DE 2017

(Em milhares de Reais)

	Controladora		Consolidado	
	31/03/2018	31/03/2017	31/03/2018	31/03/2017
INSUMOS ADQUIRIDOS DE TERCEIROS	(1.750)	(98)	(1.750)	(98)
(Perda) Recuperação de valores ativos	-	-	-	-
Materiais, energia, serviços de terceiros e outros	(1.750)	(98)	(1.750)	(98)
VALOR ADICIONADO LIQUIDO	(1.750)	(98)	(1.750)	(98)
VALOR ADICIONADO RECEBIDO EM TRANSFERENCIA	3.200	-	3.200	-
Receitas Financeiras	1.750	-	3.200	-
Equivalencia Patrimonial	1.450	-	-	-
Dividendos	-	-	-	-
VALOR ADICIONADO TOTAL A DISTRIBUIR	1.450	(98)	1.450	(98)
DISTRIBUIÇÃO DO VALOR ADICIONADO				
PESSOAL	-	-	-	-
Salários e encargos	-	-	-	-
REMUNERAÇÃO DE CAPITAIS DE TERCEIROS	-	-	-	-
Juros	-	-	-	-
REMUNERAÇÃO DE CAPITAIS PRÓPRIOS	1.450	98	1.450	98
Lucro (Prejuízos) do período	1.450	98	1.450	98
VALOR ADICIONADO TOTAL DISTRIBUÍDO	1.450	98	1.450	98

As notas explicativas da Administração são parte integrante das demonstrações contábeis.

NOTAS EXPLICATIVAS ÀS DEMONSTRAÇÕES FINANCEIRAS

Trimestre findo em 31 de março de 2018 e 31 de março de 2017, e Exercício findo em 31 de dezembro de 2017. *(Em milhares de Reais, exceto quanto indicado de outra forma).*

1. Contexto operacional

A Atom Empreendimentos e Participações S.A. é uma sociedade de capital aberto e está registrada no CNPJ – Cadastro Nacional de Pessoa Jurídica sob nº 00.359.742/0001-08, e NIRE – Número de Inscrição de Registro de Empresas nº 41 3 0001901 1. Está sediada na cidade de Sorocaba, Estado de São Paulo, na Rua Messias Pereira de Paula, nº 333, CEP 18046-360.

Em 31/03/2017 foi realizada Assembleia Geral dos acionistas onde foi deliberada entre outras coisas, principalmente:

- a) Transferências das atividades do controlador referente a mesa proprietária de investimentos por R\$ 1,00 (um real);
- b) Exclusão da terminologia “em recuperação judicial” aprovada pela primeira vara de direito de SP no dia 07 de fevereiro de 2017;
- c) Reforma do estatuto social da Companhia;
- d) Início das atividades da Companhia.

Em 21/11/2017 foi realizada Assembleia Geral dos acionistas onde foi deliberada entre outras coisas, principalmente: participação da Companhia na constituição de uma nova empresa voltada a Tecnologias para o Mercado Financeiro.

2. Base de apresentação e principais práticas contábeis

As demonstrações financeiras da Companhia foram elaboradas de acordo com as práticas contábeis adotadas no Brasil, as quais abrangem a legislação societária brasileira e as normas emitidas pela Comissão de Valores Mobiliários – CVM, e as Normas Internacionais de Relatórios Financeiros (IFRS) emitidas pelo International Accounting Standards Board (IASB).

Essas informações contábeis intermediárias financeiras foram elaboradas de acordo com os Pronunciamentos, Interpretações e Orientações Técnicas (coletivamente “CPCs”) emitidos pelo Comitê de Pronunciamentos Contábeis (CPC), transformados em Normas Brasileiras de Contabilidade mediante aprovação pelo Conselho Federal de Contabilidade (CFC) e aplicáveis às Companhias Abertas mediante Deliberações da Comissão de Valores Mobiliários (CVM).

As demonstrações financeiras foram aprovadas pela Administração da Companhia em 09 de março de 2018.

3. Resumo das principais práticas contábeis

a) Caixa e Equivalentes de Caixa

Caixa e equivalência de caixa incluem dinheiro em caixa, depósitos bancários, investimentos de curto prazo de alta liquidez com vencimentos no prazo de 90 dias ou menos a contar da data da contratação, e com risco insignificante de mudança de seu valor de mercado.

b) Classificações de Itens Circulantes e Não Circulantes

Um ativo é reconhecido no balanço patrimonial quando for provável que seus benefícios econômico-futuros serão gerados em favor da Companhia e seu custo ou valor puder ser mensurado com segurança. Um passivo é reconhecido no balanço patrimonial quando a Companhia possui uma obrigação legal ou constituída como resultado de um evento passado, sendo provável que um recurso econômico seja requerido para liquidá-lo. São acrescidos, quando aplicável, dos correspondentes encargos e das variações monetárias ou cambiais incorridas. As provisões são registradas tendo como base as melhores estimativas do risco envolvido.

Os ativos e passivos são classificados como circulantes quando sua realização ou liquidação é provável que ocorra nos próximos 12 meses. Caso contrário, são demonstrados como não circulantes.

c) Compensações entre Contas

Como regra geral, nas demonstrações contábeis, nem ativos e passivos, ou receitas e despesas são compensados entre si, exceto quando a compensação é requerida ou permitida por um pronunciamento ou norma brasileira de contabilidade e esta compensação reflete a essência da transação.

d) Apuração do Resultado

As receitas e custos são apresentados, de acordo com o objeto social da Companhia, seguindo o regime de competência.

e) Provisão para Imposto de Renda e Contribuição Social

A provisão para o imposto de renda foi constituída à alíquota de 15% do lucro tributável, acrescida de adicional de 10% sobre os lucros que excederem R\$ 240 no ano. A provisão para contribuição social é calculada à alíquota de 9%, após efetuado os ajustes determinados pela legislação fiscal.

f) Receitas e Despesas

A empresa Atom Empreendimentos e Participações S.A. tem como prática a adoção do regime de competência para o registro das mutações patrimoniais ocorridas no exercício, assim como reconhecimento das receitas e despesas e custo, independentemente de seu efetivo recebimento ou pagamento.

4. Caixa e Equivalente de Caixa

	Controladora	
	31.03.2018	31.12.2017
Caixa	-	1.514
	-	1.514

	Consolidado	
	31.03.2018	31.12.2017
Caixa	6.785	2.790
	6.785	2.790

Todas as aplicações financeiras de liquidez foram efetuadas em investimento de baixo risco, com prazo de vencimentos de até 90 dias.

5. Dividendos a Receber

Refere-se aos dividendos a receber da controlada Traders S.A. ad-referendum da assembleia geral.

6. Gerenciamento de Riscos de Instrumentos Financeiros

- Em atendimento a Deliberação CVM nº 604, de 19 de novembro de 2009, que aprovou os Pronunciamentos Técnicos CPC nº 38, 39 e 40, e a Instrução CVM 475, de 17 de dezembro de 2008, a Companhia revisou os principais instrumentos financeiros ativos e passivos, bem como os critérios para a sua valorização, avaliação, classificação e os riscos a eles relacionados, os quais estão descritos a seguir:
- Caixa e equivalente de Caixa: A empresa mantém como caixa no consolidado a conta corrente bancária.
- Derivativos: A Companhia não opera com derivativos.
- Outros passivos financeiros: São classificados neste grupo os saldos mantidos com fornecedores e outros passivos circulantes, que são avaliados pelo custo amortizado.
- Valor justo: Os valores justos dos instrumentos financeiros são iguais aos valores contábeis.

7. Transações com Partes Relacionadas

As transações com empresas ligadas estão registradas no passivo não circulante e correspondem a saldo de obrigações com a controladora WHPH Participações e Empreendimentos S.A. ("WHPH"). Não há incidência de juros sobre os saldos decorrentes dessas transações.

Descrição (passivo não circulante)	31.03.2018	31.12.2017
WHPH Participações e Empreendimentos S.A.	9.192	8.772
	9.192	8.772

8. Investimento em Controlada e Informações Contábeis Consolidadas

Em 2016, a Atom Participações subscreveu capital na Atom Traders S/A no valor de R\$ 100, dos quais R\$ 10 foram integralizados e R\$ 90 estão a integralizar.

Em 2018, a Atom Participações subscreveu capital na Takion Technology S/A no valor de R\$ 100, dos quais R\$ 10 foram integralizados e R\$ 90 estão a integralizar.

Em função disso, as informações contábeis consolidadas, incluem a consolidação integral das companhias Atom Traders S/A e Takion Technology S/A, onde cujo capital a Atom Participações detém 99,99% de cada empresa. A controlada é consolidada integralmente a partir da data em que a Companhia obtém o seu controle, e excluída da consolidação a partir da data em que a Companhia não exerce mais controle sobre a controlada.

As informações contábeis individuais da controlada utilizada na preparação das informações contábeis consolidadas foram elaboradas na mesma data de encerramento da Companhia, adotando-se políticas contábeis consistentes. Todas as transações e saldos entre a Companhia e sua controlada foram eliminados nas informações contábeis consolidadas.

O Capital Social subscrito e integralizado da Companhia é de R\$ 235.691 (R\$ 235.691 em 30.06.2017), representado por 20.898.994 (vinte milhões, oitocentos e noventa e oito mil, novecentos e noventa e quatro) ações ordinárias nominativas, sem valor nominal e com direito a voto (20.898.994 em 31.12.2016). Houve agrupamento de ações na proporção de 5 para 1 em 30.04.2015, resultando em 62.696.683 ações, e em 24.07.2016 um outro grupamento na proporção de 3 para 1, resultando em 20.898.994 ações.

Descrição	Quantidade de Ações	Valor total
Capital Social Integralizado	20.898.994	235.691

9. Créditos Tributários

A empresa possui em 31 de dezembro de 2016, saldos de prejuízos fiscais a compensar e base negativa de contribuição social, no montante de R\$ 59.167 e R\$ 69.228, respectivamente.

Em conformidade com a legislação em vigor, as declarações de imposto de renda e SPED FISCAL correspondentes aos cinco últimos anos estão sujeitos à revisão e a eventual lançamento adicional por parte das autoridades fiscais. Demais impostos e contribuições estão sujeitas as revisões similares, por prazos prescricionais variáveis.

10. Despesas Tributárias

As despesas tributárias foi referente a baixa de ativos tributários.

	Controladora	
	31.03.2018	31.03.2017
Despesas Tributárias	-	-

	Consolidado	
	31.12.2018	31.03.2017
Despesas Tributárias	210	-

11. Receitas Financeiras

O valor registrado em “Receitas Financeiras” da empresa, vem de atividades de operações financeiras no mercado financeiro realizados através dos “Traders” da empresa onde são formadas das seguintes operações: (i) Operações com derivativos na BMF em “Operações de juros futuros (DI), Dólar Futuro (DOL), Índice Futuros (IND), entre outros”, (ii) Arbitragens de Juros, Renda Fixa, Compras e Vendas de Títulos Públicos e Privados.

	Controladora	
	31.03.2018	31.03.2016
Receitas Financeiras	1.750	-

	Consolidado	
	31.03.2018	31.03.2016
Receitas Financeiras	3.410	-

12. Despesas Gerais e Administrativas

A empresa optou por apresentar as despesas de forma sintética como segue no quadro abaixo: (i) Custos e Despesas Administrativas como Água, Energia, Aluguéis, Traders, entre outros; (ii) Despesas com Colaboradores, e (iii) Despesas não recorrentes.

	31.12.2017	31.12.2016
Custos e Despesas Administrativas	1.565	-
Despesas Não Decorrentes	185	-

13. Resultado por Ação

O resultado por ação é calculado mediante a divisão do prejuízo do período pela quantidade de ações emitidas.

14. Instrumentos Financeiros

Em atendimento a Deliberação CVM nº 604, de 19 de novembro de 2009, que aprovou os Pronunciamentos Técnicos - CPC nº 38, 39 e 40, e a Instrução CVM nº 475, de 17 de dezembro de 2008, a Companhia revisou os principais instrumentos financeiros ativos e passivos em 31 de dezembro de 2017, bem como os critérios para a sua valorização, avaliação, classificação e os riscos a eles relacionados. Os principais instrumentos financeiros referem-se a disponibilidades em caixa e dívidas com fornecedores.

15. Remuneração do Pessoal Chave da Administração

Em atendimento ao CPC 05 - Divulgação Sobre Partes Relacionadas, informamos que não houve remuneração dos Diretores e Conselheiros, nos exercícios findos em 31.12.2017 e 31.12.2016.

16. Eventos subsequente – Cisão Parcial

Como parte da reestruturação em curso nos negócios sociais, em 31 de março de 2018 a Administração firmou Protocolo e justificava para autorizar a cisão parcial da Companhia mediante versão de R\$ 6.565.000,00 (seis milhões, quinhentos e sessenta e cinco mil reais) de seu patrimônio em favor da Companhia Atom Consultoria Empresarial S.A. inscrita no CNPJ nº 22.436.779/0001-25 correspondente a totalidade da participação que a Companhia possui no capital da empresa Atom Traders S.A..

Para ratificar este evento, a Administração preparou o manual de acionista e o Edital de Convocação para a Assembleia Geral que será realizada as 15:00 (quinze) horas do dia 23 de abril de 2018.

DIRETORIA EXECUTIVA:

Ana Carolina Paifer – Diretor Presidente e de Relações com Investidores
Danilo Rodrigo Cisotto – Diretor

CONSELHEIROS:

José Joaquim Paifer
Ana Carolina Paifer
Eric Gaigher
Maria Cecília Paifer de Carvalho
Zilla Patrícia Bendit

CONTADOR:

Ricardo Biagio Notaro – CPF: 021.536.778-23 – CRC/SP: 1SP216985/O-7

RELATÓRIO DO AUDITOR INDEPENDENTE SOBRE AS DEMONSTRAÇÕES CONTÁBEIS INDIVIDUAIS E CONSOLIDADAS

ALPHA

AUDITORES INDEPENDENTES

RELATÓRIO DO AUDITOR INDEPENDENTE SOBRE AS DEMONSTRAÇÕES TRIMESTRAIS INDIVIDUAIS E CONSOLIDADAS

Aos
Acionistas e Administradores da
Atom Empreendimentos e Participações S.A.
Sorocaba – São Paulo

Introdução

Revisamos as demonstrações financeiras intermediárias, individuais e consolidadas, da Atom Empreendimentos e Participações S.A. ("Companhia"), identificadas como "Controladora" e "Consolidado", contidas no Formulário de Informações Trimestrais (ITR) referente ao trimestre findo em 31 de março de 2018, que compreendem o balanço patrimonial em 31 de março de 2018, e as respectivas demonstrações do resultado, do resultado abrangente, das mutações do patrimônio líquido e dos fluxos de caixa para o período de seis meses findo nessa data, bem como as correspondentes notas explicativas, incluindo o resumo das principais políticas contábeis.

A administração é responsável pela elaboração das informações contábeis intermediárias individuais e consolidadas de acordo com o Pronunciamento Técnico CPC 21 - "Demonstração Intermediária" e com a norma internacional de contabilidade IAS 34 - Interim Financial Reporting, emitida pelo International Accounting Standards Board (IASB), assim como pela apresentação dessas informações de forma condizente com as normas expedidas pela Comissão de Valores Mobiliários, aplicáveis à elaboração das Informações Trimestrais (ITR). Nossa responsabilidade é a de expressar uma conclusão sobre essas informações contábeis intermediárias com base em nossa revisão.

Alcance da Revisão

Conduzimos nossa revisão de acordo com as normas brasileiras e internacionais de revisão de informações intermediárias (NBC TR 2410 - "Revisão de Informações Intermediárias Executada pelo Auditor da Entidade" e ISRE 2410 - Review of Interim Financial Information Performed by the Independent Auditor of the Entity, respectivamente). Uma revisão de informações intermediárias consiste na realização de indagações, principalmente às pessoas responsáveis pelos assuntos financeiros e contábeis e na aplicação de procedimentos analíticos e de outros procedimentos de revisão. O alcance de uma revisão é significativamente menor do que o de uma auditoria conduzida de acordo com as normas de auditoria e, conseqüentemente, não nos permitiu obter segurança de que tomamos conhecimento de todos os assuntos significativos que poderiam ser identificados em uma auditoria. Portanto, não expressamos uma opinião de auditoria.

Conclusão sobre as informações intermediárias

Com base em nossa revisão, não temos conhecimento de nenhum fato que nos leve a acreditar que as informações contábeis intermediárias individuais e consolidadas incluídas nas informações trimestrais acima referidas não foram elaboradas, em todos os aspectos relevantes, de acordo com o CPC 21 e o IAS 34, aplicáveis à elaboração das Informações

Rua Visconde de Nacar, 865 - Conj. 307 - CEP 80410-904
 Curitiba - Paraná - Fone/Fax 41 3224 4005 - alpha@alpha-audidores.cnt.br
 www.alpha-audidores.cnt.br



ALPHA

AUDITORES INDEPENDENTES

Trimestrais (ITR), e apresentadas de forma condizente com as normas expedidas pela Comissão de Valores Mobiliários.

Outros assuntos

Demonstrações do Valor Adicionado

Revisamos, também, as Demonstrações do Valor Adicionado (DVA), individuais e consolidadas, referentes ao período de seis meses findo em 31 de março de 2018, preparadas sob a responsabilidade da administração da Companhia, cuja apresentação nas informações intermediárias é requerida de acordo com as normas expedidas pela Comissão de Valores Mobiliários aplicáveis à elaboração de Informações Trimestrais (ITR) e considerada informação suplementar pelas IFRS, que não requerem a apresentação da DVA. Essas demonstrações foram submetidas aos mesmos procedimentos de revisão descritos anteriormente e, com base em nossa revisão, não temos conhecimento de nenhum fato que nos leve a acreditar que não foram elaboradas de maneira consistente, em todos os seus aspectos relevantes, em relação às informações contábeis intermediárias individuais e consolidadas tomadas em conjunto.

Auditoria dos valores correspondentes ao exercício anterior findo em 31 de dezembro de 2017 e do trimestre findo em 31 de março de 2017

As demonstrações financeiras da Atom Empreendimentos e Participações S.A. e Companhia controlada, referente ao exercício anterior findo em 31 de dezembro de 2017 foram por nós auditadas cujo relatório sem modificação de opinião foi emitido em 19 de janeiro de 2018 e do trimestre findo em 31 de março de 2017, apresentadas para fins de comparação foram auditadas por outros auditores os quais emitiram os relatórios sem modificação de opinião datado em 05 de maio de 2017.

Curitiba, 20 de abril de 2018.

ALPHA AUDITORES INDEPENDENTES

CRC 2PR 004.687/O-6-S-SP


Cyró Lopes de Araujo Junior

CRC 1PR 050.773/O-9-S-SP

Declaração dos Diretores sobre as Demonstrações Financeiras

Em atenção ao disposto no Art.25, inciso VI da Instrução CVM nº 480, de 7 de dezembro de 2009, vimos pela presente declarar que, na qualidade de diretores da ATOM EMPREENDIMENTOS E PARTICIPAÇÕES S.A., revisamos, discutimos e concordamos com as informações contidas das demonstrações financeiras da Companhia, referente ao trimestre findo em 31 de março de 2018.

Ficamos à disposição para esclarecimentos adicionais que se fizerem necessários.

Ana Carolina Paifer
Diretor-Presidente e de Relações com Investidores

Danilo Rodrigo Cisotto
Diretor

Declaração dos Diretores sobre o Parecer dos Auditores Independentes

Em atenção ao disposto no Art.25, inciso VI da Instrução CVM nº 480, de 7 de dezembro de 2009, vimos pela presente declarar que, na qualidade de diretores da ATOM EMPREENDIMENTOS E PARTICIPAÇÕES S.A., revisamos, discutimos e concordamos com as opiniões expressas no relatório dos auditores independentes ALPHA AUDITORES INDEPENDENTES relativo às demonstrações financeiras da Companhia, referente ao trimestre findo em 31 de março de 2018.

Ficamos à disposição para esclarecimentos adicionais que se fizerem necessários.

Ana Carolina Paifer
Diretor-Presidente e de Relações com Investidores

Danilo Rodrigo Cisotto
Diretor