



Paraná Banco

Demonstrações Financeiras Sintéticas 2013

Exercício Findo em 31 de dezembro



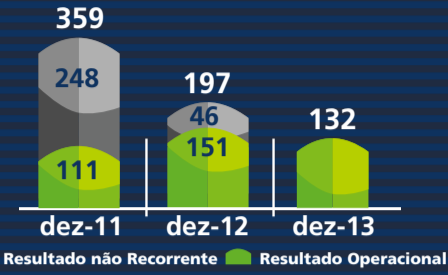
Índice de Ações com Top Along Diferenciado **ITAG**

Índice de Ações com Governança Corporativa Diferenciada **IGC**

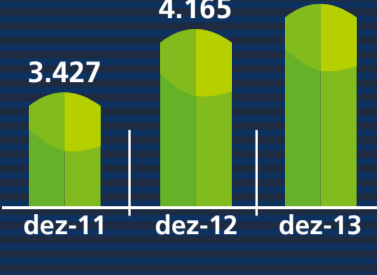
PARANÁ BANCO S.A.

Banco Múltiplo conforme o certificado de 21/06/89
CNPJ nº 14.388.334/0001-99
Companhia Aberta de Capital Autorizado

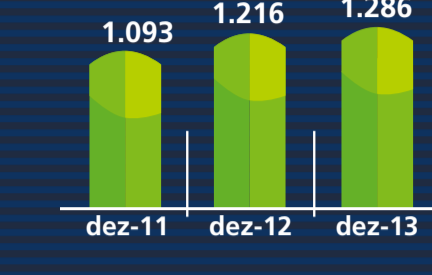
Lucro Líquido Consolidado (R\$ milhões)



Ativo Total Consolidado (R\$ milhões)



Evolução do Patrimônio Líquido Consolidado (R\$ milhões)



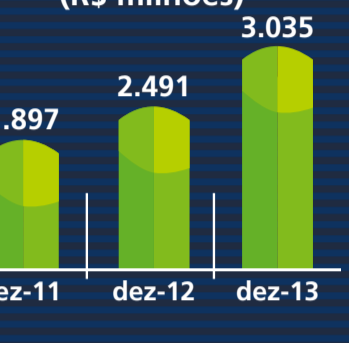
R\$ 132 milhões
Lucro Líquido

R\$ 4,9 bilhões
Ativo Total

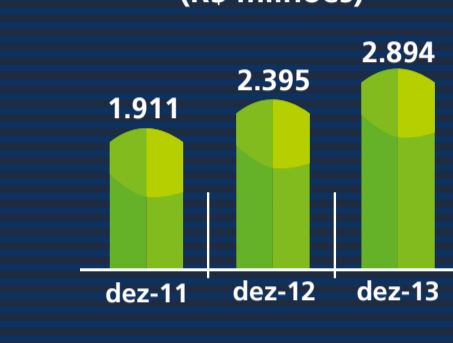
Rentabilidade - ROAE %



Recursos Captados (R\$ milhões)



Operações de Crédito Consolidado (R\$ milhões)



R\$ 1,3 bilhão
Patrimônio Líquido

R\$ 1,5 bilhões
Recursos Disponíveis

Balancos Patrimoniais

Exercícios findos em 31 de dezembro de 2013 e 2012

	Banco		Consolidado	
	2013	2012	2013	2012
Ativo				
Circulante e realizável	3.770.886	3.187.399	4.850.923	4.143.209
Disponibilidades	1.717	114	5.143	4.003
Aplicações interfinanceiras de liquidez	583.809	453.081	583.809	453.081
Títulos e valores mobiliários	212.120	254.808	958.919	970.244
Relações interfinanceiras	261	274	261	274
Operações de crédito (Provisão para créditos de liquidação duvidosa)	(86.030)	(72.643)	(86.030)	(72.643)
Outros créditos	64.457	66.827	184.888	124.115
Outros valores e bens	100.147	89.819	309.528	269.016
Permanente	621.059	596.581	20.095	21.873
Investimentos	614.464	590.622	996	998
Imóveis de uso	1.867	1.867	2.370	2.370
Imobilizado de uso	4.045	3.436	10.446	10.093
Intangível	683	656	6.283	8.412
Total	4.391.945	3.783.980	4.871.018	4.165.082

	Banco		Consolidado	
	2013	2012	2013	2012
Passivo				
Circulante e exigível	3.105.914	2.567.970	3.584.987	2.949.072
Dépósitos	2.083.263	2.085.461	2.082.850	2.085.307
Captações no mercado aberto	20.008	-	20.008	-
Recursos de aceites e emissão de Títulos	867.155	369.979	867.155	369.979
Obrigações por repasses do país	64.661	35.766	64.661	35.766
Relações interfinanceiras	1	-	1	-
Instrumentos financeiros derivativos	1.380	-	1.380	-
Outras obrigações	69.446	76.764	548.932	458.020
Resultado de exercícios futuros	55	53	55	53
Patrimônio líquido	1.285.976	1.215.957	1.285.976	1.215.957
Capital				
De domiciliados no País	647.526	639.399	647.526	639.399
De domiciliados no exterior	116.341	124.468	116.341	124.468
Reservas de capital	265	265	265	265
Reservas de lucros	523.224	451.781	523.224	451.781
Ajuste de avaliação patrimonial - Títulos disponíveis para venda	(1.380)	44	(1.380)	44
Ações em tesouraria	-	-	-	-
Total	4.391.945	3.783.980	4.871.018	4.165.082

Demonstrações de Resultados

Exercícios findos em 31 de dezembro de 2013 e 2012

	Banco		Consolidado	
	2013	2012	2013	2012
Receitas da intermediação financeira	655.584	591.006	699.368	638.040
Despesas da intermediação financeira	(315.324)	(281.520)	(315.324)	(281.520)
Resultado bruto da intermediação financeira	340.260	309.486	384.044	356.520
Outras receitas (despesas) operacionais	(180.719)	(131.763)	(197.315)	(140.527)
Receitas de prestação de serviços	-	-	10.418	10.325
Receitas de tarifas bancárias	5.963	6.488	5.963	6.488
Prêmios de seguros	-	-	242.503	184.198
Prêmios de cosseguros e resseguros cedidos	-	-	(134.691)	(87.389)
Varição de provisões técnicas de seguros	-	-	(6.507)	5.016
Sinistros retidos	-	-	(56.093)	(40.308)
Despesas de pessoal	(25.106)	(20.021)	(63.206)	(53.235)
Honorários da administração	(4.954)	(3.688)	(9.213)	(7.736)
Outras despesas administrativas	(163.186)	(135.295)	(151.096)	(128.993)
Despesas tributárias	(20.075)	(17.644)	(29.018)	(25.622)
Resultado de participação em controladas	33.270	46.414	-	-
Outras receitas operacionais	13.098	12.923	19.732	21.797
Outras despesas operacionais	(19.729)	(20.940)	(26.107)	(25.068)
Resultado operacional	159.541	177.723	186.729	215.993
Resultado não operacional	99	45.826	(15)	45.725
Resultado antes da tributação sobre o lucro	159.640	223.549	186.714	261.718
Imposto de renda e contribuição social	(20.838)	(20.811)	(43.077)	(52.581)
Participação dos empregados e administradores nos lucros	(6.256)	(6.046)	(11.091)	(12.445)
Lucro líquido do exercício	132.546	196.692	132.546	196.692
Juros sobre o capital próprio	(61.103)	(62.849)	(61.103)	(62.849)

A DIRETORIA

Hilário Mário Walesko
Contador - CRC/PR 29.585/O-9 CPF 510.710.969-15



STANDARD & POOR'S

RATING

'brAA'

Baixo risco de crédito

Abril/2013

RISKbank

RATING

10,61

Baixo risco para médio prazo

Setembro/2013

Fitch Ratings

RATING

'A+'

Baixo risco de crédito

Julho/2013

JMalucelli

Part. em Seguros e Resseguros

Associada a TRAVELERS
JMalucelli Seguradora

Associada a TRAVELERS
JMalucelli Resseguradora

Associada a TRAVELERS
JMalucelli Seguros

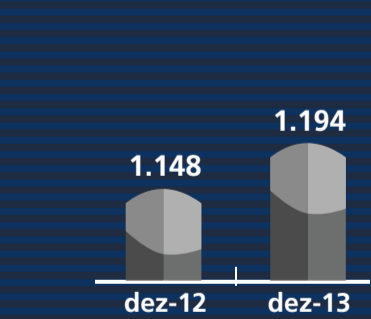
Demonstrações Financeiras Sintéticas 2013

Exercício Findo em 31 de dezembro

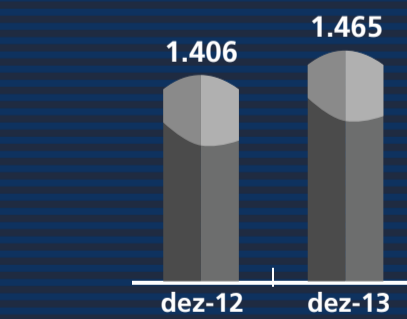
J.MALUCELLI PARTICIPAÇÕES EM SEGUROS E RESSEGUROS S.A.

CNPJ nº 09.288.056/0001-68
Rua Visconde de Nacar, 1.441 - Curitiba - PR

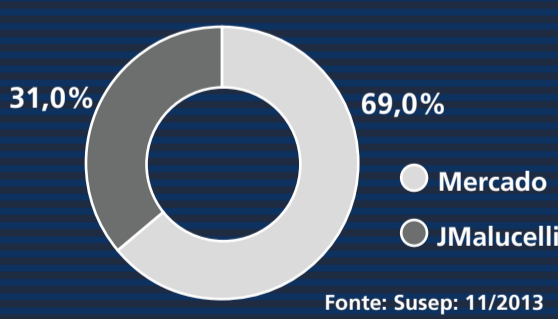
Evolução do Patrimônio Líquido Consolidado (R\$ milhões)



Evolução das Aplicações Financeiras Consolidado (R\$ milhões)

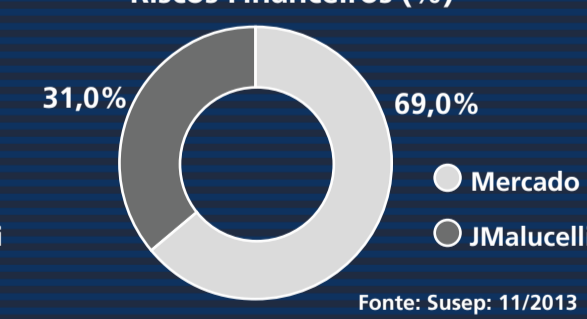


Participação no Mercado Nacional de Seguros Garantia (%)



Fonte: Susep: 11/2013

Participação no Mercado Prêmios de Resseguro Total do Grupo Riscos Financeiros (%)



Fonte: Susep: 11/2013

Balancos Patrimoniais

Exercícios findos em 31 de dezembro de 2013 e 2012

	JM Participações em Seguros e Resseguros		Consolidado	
	2013	2012	2013	2012
Ativo				
Circulante e não circulante	1.08.353	227.841	2.124.449	1.912.047
Disponível - Caixa e bancos	193	7	6.761	3.358
Aplicações	95.521	208.266	1.465.018	1.405.605
Créditos das operações com seguros, resseguros e retrocessões	-	-	218.079	121.148
Ativos de resseguro - provisões técnicas	-	-	367.911	325.160
Títulos e créditos a receber	12.584	19.491	19.990	27.560
Despesas antecipadas	55	77	71	312
Custos de aquisição diferidos	-	-	46.619	28.904
Investimentos	1.100.348	962.482	1.849	1.629
Imobilizado	1.654	1.507	11.798	11.979
Intangível	446	250	2.175	1.823
Diferido	-	-	-	-
Total	1.210.801	1.192.080	2.140.271	1.927.478

	JM Participações em Seguros e Resseguros		Consolidado	
	2013	2012	2013	2012
Passivo				
Circulante e não circulante	17.112	43.729	946.582	779.127
Contas a pagar	17.111	43.729	39.173	74.382
Débitos de operações com seguros, resseguros e retrocessões	-	-	166.326	90.699
Dépósitos de terceiros	-	-	17.231	14.384
Provisões técnicas - seguros e resseguros	-	-	723.700	599.622
Outros débitos	1	-	152	40
Patrimônio líquido	1.193.689	1.148.351	1.193.689	1.148.351
Capital social	1.072.064	1.072.064	1.072.064	1.072.064
Reservas de lucros	121.328	76.279	121.328	76.279
Ajustes com títulos e valores mobiliários	297	8	297	8
Total	1.210.801	1.192.080	2.140.271	1.927.478

A DIRETORIA

Hilário Mário Walesko
Contador - CRC/PR 29.585/O-9 CPF 510.710.969-15



O consolidado inclui as empresas J.Malucelli Seguradora S.A., J.Malucelli Resseguradora S.A., e J.Malucelli Seguros S.A. As demonstrações financeiras em 31 de dezembro de 2013 das empresas J.Malucelli Seguradora S.A., J.Malucelli Resseguradora S.A. e J.Malucelli Seguros S.A., auditadas pela KPMG Auditores Independentes, serão publicadas na íntegra no Diário Oficial do Estado do Paraná e no jornal Gazeta do Povo em 26/02/2014 e divulgadas no site da SUSEP - Superintendência de Seguros Privados.

JMalucelli Seguradora

STANDARD & POOR'S

RATING

'brAA'

Perspectiva estável

Mai/2013

Fitch Ratings

RATING

'brAA'

Perspectiva estável

Mai/2013

JMalucelli Resseguradora

STANDARD & POOR'S

RATING

'brAA'

Perspectiva estável

Mai/2013

Fitch Ratings

RATING

'brAA'