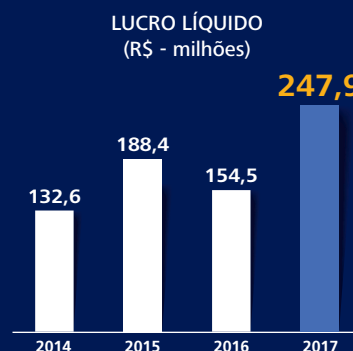
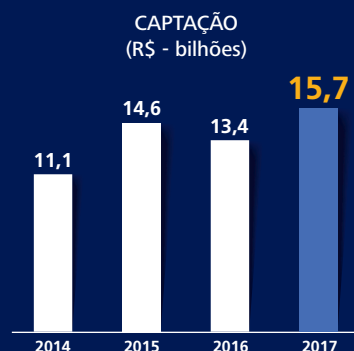
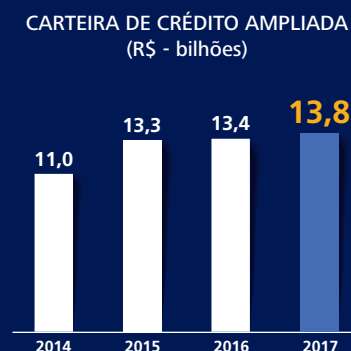



# Banco Daycoval

Resultados sólidos aliados aos benefícios das melhores soluções tecnológicas.



Dados referentes aos semestres findos em 30 de junho.



## PRINCIPAIS INDICADORES

ATIVOS TOTAIS

R\$ **23,3**  
bilhões

CARTEIRA DE CRÉDITO AMPLIADA

R\$ **13,8**  
bilhões

CAPTAÇÃO

R\$ **15,7**  
bilhões

LUCRO LÍQUIDO

R\$ **247,9**  
milhões

PATRIMÔNIO LÍQUIDO

R\$ **2,8**  
bilhões

ÍNDICE DE BASILÉIA III

**16,5%**

## DEMONSTRAÇÕES FINANCEIRAS CONSOLIDADAS

Balancos patrimoniais levantados em 30 de junho de 2017 e de 2016  
(Em milhares de reais - R\$)

ATIVO	Consolidado		PASSIVO	Consolidado	
	2017	2016		2017	2016
<b>Circulante e não circulante realizável a longo prazo</b>	<b>23.330.306</b>	<b>20.508.843</b>	<b>Circulante e não circulante exigível a longo prazo</b>	<b>20.415.282</b>	<b>17.591.091</b>
Disponibilidades	86.407	96.258	Depósitos	5.181.079	4.768.968
Aplicações interfinanceiras de liquidez	4.945.376	3.429.667	Captações no mercado aberto	1.615.635	1.139.822
Títulos e valores mobiliários e instrumentos financeiros derivativos	2.757.515	1.977.754	Recursos de aceites e emissões de títulos	8.014.195	6.515.704
Relações interfinanceiras	171.742	156.505	Relações interfinanceiras	10.611	12.471
Operações de crédito	10.352.818	10.374.446	Relações interdependências	62.280	31.939
Operações de arrendamento mercantil	394.191	283.943	Obrigações por empréstimos	2.135.963	1.884.265
Outros créditos	4.404.377	3.841.420	Obrigações por repasses	421.710	222.507
Outros valores e bens	217.880	348.850	Instrumentos financeiros derivativos	7.103	26.990
<b>Permanente</b>	<b>10.003</b>	<b>20.357</b>	Provisões técnicas de seguros	61.626	53.169
Investimentos	619	821	Outras obrigações	2.905.080	2.935.256
Imobilizado de uso	9.253	19.468	<b>Resultados de exercícios futuros</b>	<b>96.443</b>	<b>82.333</b>
Intangível	131	68	<b>Participação dos minoritários</b>	<b>926</b>	<b>886</b>
<b>Total do ativo</b>	<b>23.340.309</b>	<b>20.529.200</b>	<b>Patrimônio líquido</b>	<b>2.827.658</b>	<b>2.854.890</b>
			Capital social	1.892.143	1.892.143
			Reservas de capital	-	590
			Reservas de lucros	790.990	951.328
			Ajustes de avaliação patrimonial	5.040	(19.583)
			Ações em tesouraria	-	(11.568)
			Lucros acumulados	139.485	41.980
			<b>Total do passivo</b>	<b>23.340.309</b>	<b>20.529.200</b>

## Demonstrações do resultado

para os semestres findos em 30 de junho de 2017 e de 2016  
(Em milhares de reais - R\$, exceto quando de outra forma indicado)

	2017	2016
Receitas da intermediação financeira	2.024.442	1.206.485
Despesas da intermediação financeira	(1.363.593)	(1.250.319)
<b>Resultado bruto da intermediação financeira</b>	<b>660.849</b>	<b>(43.834)</b>
Outras receitas / despesas operacionais	(280.414)	279.655
<b>Resultado operacional</b>	<b>380.435</b>	<b>235.821</b>
<b>Resultado não operacional</b>	<b>8.510</b>	<b>3.545</b>
<b>Resultado antes da tributação sobre o lucro</b>	<b>388.945</b>	<b>239.366</b>
Imposto de renda e contribuição social	(112.582)	(60.725)
Participações no resultado	(28.453)	(24.145)
Participação de minoritários	(32)	(37)
<b>Lucro líquido do semestre</b>	<b>247.878</b>	<b>154.459</b>
Quantidade de ações	204.123.780	244.130.241
Lucro líquido por ação - em R\$	1,21	0,63

A íntegra das Demonstrações Financeiras auditadas pela Deloitte Touche Tohmatsu, sem ressalvas, está sendo publicada no jornal "O Estado de São Paulo" na edição de 10/08/2017

**BAIXE AGORA MESMO  
OS NOVOS APPS DO DAYCOVAL**



DISPONÍVEL NA  
**App Store**

DISPONÍVEL NA  
**Google Play**

daycoval.com.br

Banco  
**Daycoval**