

RELATÓRIO DA ADMINISTRAÇÃO

Apresentamos o Relatório da Administração e as Demonstrações Contábeis do Banco do Estado do Rio Grande do Sul S.A., relativo ao primeiro semestre de 2017, elaborados de acordo com as normas estabelecidas pela Comissão de Valores Mobiliários e pelo Banco Central do Brasil.

Cenário Econômico

No ambiente internacional, o desempenho das principais economias do mundo manteve-se favorável ao longo do primeiro semestre de 2017, em um contexto de elevada liquidez e acomodação dos focos de riscos, sobretudo políticos. Com efeito, a economia norte-americana sustentou ritmo moderado de crescimento, acompanhado pela condução cautelosa do ciclo de elevação dos juros. Na mesma linha, na Europa, indicadores econômicos e fiscais registraram melhora consistente, fortalecendo um cenário propício ao início de uma reversão gradual dos parâmetros monetários no Continente. Já a economia chinesa permaneceu em desaceleração estrutural, associada ao processo de rebalancamento em curso, movimento atenuado por ações de suporte fiscal e monetário, que contribuíram para a manutenção da atividade econômica em ritmo compatível com as metas de crescimento estabelecidas para o País.

No Brasil, não obstante o recrudescimento dos níveis de incerteza, os fundamentos econômicos internos mantiveram-se consistentes, em particular a inflação, que apresentou dinâmica favorável no período, alinhada à desinflação disseminada, inclusive nos itens mais suscetíveis ao ciclo econômico. Por sua vez, a atividade econômica, apesar dos indicativos de estabilização, seguiu operando com elevado nível de ociosidade, representado, principalmente, nas altas taxas de desemprego. Nesse contexto, o Banco Central manteve o ciclo de flexibilização das condições monetárias, reduzindo a taxa básica de juros, a Selic, de 13,75% aa. ao final de dezembro de 2016 para 10,25% aa. em junho de 2017.

Na esteira dos avanços positivos da conjuntura nacional, a economia do Rio Grande do Sul interrompeu sequência de leituras negativas, voltando a registrar crescimento, ainda que em ritmo bastante moderado, sustentado, em grande medida, no setor agropecuário. No mesmo sentido, o comércio exterior gaúcho manteve desempenho favorável, a despeito da valorização cambial recente. Com efeito, no acumulado de janeiro a junho de 2017, a balança comercial registrou superávit de US\$3.90 bilhões, ante saldo positivo de US\$4.03 bilhões no mesmo período de 2016, resultado do crescimento de 7,78% das exportações e de 19,98% das importações. Por outro lado, o mercado de trabalho do Estado permaneceu em distensão, com aumento dos níveis de desocupação, ainda que a taxas menores. De forma semelhante, o mercado de crédito seguiu em contração, com ligeira melhora das condições no segmento de pessoa física.

Estratégia de Negócios

No Banrisul, processos e ferramentas de gestão estão permanentemente em avaliação, com vistas à promoção de ajustes no modelo e nas políticas de negócios. No primeiro semestre de 2017, o planejamento de estratégias de negócios de médio prazo, melhorias nas metodologias de modelagens de concessão de crédito e nos processos de cobrança, ampliação e consolidação de canais de atendimento digitais constituíram as principais pautas do período, além do controle de despesas administrativas.

Para discutir ações de inovação que reflitam em eficiência operacional e de atuação mercadológica, o Banrisul promoveu, há dez anos, o Fórum Internacional de TI. Em maio de 2017, a Instituição promoveu o 10º Fórum Internacional de TI que teve como tema *O Futuro da Sociedade Digital*. Cerca de 4.000 pessoas tiveram a oportunidade de interagir com reconhecidos especialistas de diversas áreas, tanto do Brasil quanto do exterior.

A estratégia comercial segue orientada por permanentes aperfeiçoamentos nos processos de deferimento e de cobrança do crédito. O segmento de pessoas físicas constituiu-se em foco de ação preferencial. Foram priorizadas linhas de crédito consignado a servidores públicos estaduais, municipais, federais e aposentados. Para o segmento empresarial, foi lançada a *Conta + BanrisulVero*, em especial para os ramos de comércio e serviços, que possibilita desconto na tarifa de manutenção de conta, ação que estimula a aquisição de transações e fortalece as marcas Banrisul e Vero.

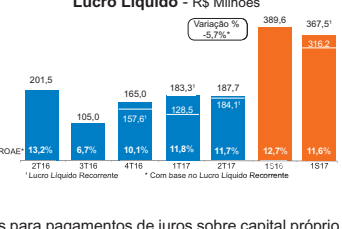
Em relação às ações de marketing institucional, o Banrisul lançou no primeiro semestre de 2017 a campanha *Sorte Grande Banrisul*, que prevê premiações pela utilização de produtos e serviços, por meio de sorteios mensais de títulos de capitalização. A campanha abrange clientes pessoas físicas e jurídicas e visa estreitar relacionamentos, conquistar novos correntistas e incrementar negócios. As campanhas publicitárias *Banrisul O grande banco do sul*, centrada em produtos e serviços, e *Banrisul Te Conecta*, focada na divulgação de soluções tecnológicas disponibilizadas em diferentes plataformas de acesso, permaneceram sendo veiculadas nos principais meios de comunicação e redes sociais.

Outra importante via de interação com o mercado e de implementação de negócios se consolida através da política de patrocínios. O Banrisul apoiou diversos projetos na capital e no interior do Estado no primeiro semestre de 2017. Esteve presente em feiras, exposições, eventos culturais, esportivos, de cunho social, de sustentabilidade e de benefício à saúde e à educação. Dentre os projetos de maior expressão, destaca-se o patrocínio concedido às equipes de futebol participantes do Campeonato Brasileiro.

Desempenho Consolidado

Lucro Líquido

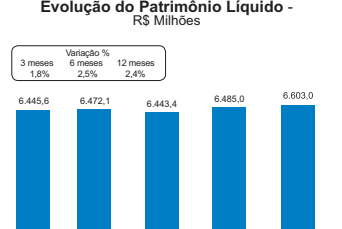
O Banrisul registrou lucro líquido de R\$316,2 milhões no primeiro semestre de 2017. O resultado recorrente alcançou R\$367,5 milhões, 5,7% abaixo do apurado no mesmo período de 2016. A rentabilidade anualizada sobre o patrimônio líquido médio foi de 11,6%. O desempenho do primeiro semestre de 2017 refletiu os efeitos da melhora gradual do mercado de crédito, especialmente no segmento de pessoas físicas, bem como os impactos nas despesas devido ao lançamento do Plano de Aposentadoria Voluntária - PAV.



Do resultado gerado, R\$162,8 milhões foram destinados para pagamentos de juros sobre capital próprio e R\$153,4 milhões foram os lucros retidos do período. A riqueza gerada pelo Banrisul, medida pelo conceito de valor adicionado, no primeiro semestre de 2017, alcançou o total de R\$1.776,5 milhões, dos quais R\$941,0 milhões ou 53,0% foram para pagamento do quadro funcional, R\$467,5 milhões ou 26,3% para pagamento de impostos, taxas e contribuições, R\$51,5 milhões ou 2,9% para remuneração de capitais de terceiros e R\$316,5 milhões ou 17,8% para remuneração de capitais próprios.

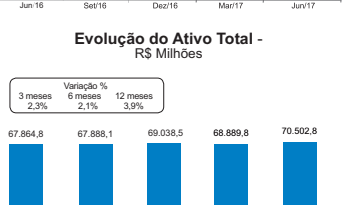
Patrimônio Líquido

O patrimônio líquido atingiu R\$6.603,0 milhões em junho de 2017. A expansão de R\$157,5 milhões ou 2,4% em um ano teve como origem a incorporação dos resultados gerados, deduzidos os pagamentos e provisionamento de dividendos e juros sobre o capital próprio, além do remensuramento do passivo atuarial, referente aos benefícios pós emprego (CPC 33 - R1) e dos ajustes de variação cambial sobre o patrimônio de dependências no exterior, conforme estabelece a Resolução nº 4.524/16 do Conselho Monetário Nacional - CMN.



Ativo Total

Os ativos totais apresentaram saldo de R\$70.502,8 milhões em junho de 2017, com expansão de 3,9% em relação aos R\$67.864,8 milhões registrados em junho de 2016, ampliação proveniente, especialmente, do aumento dos depósitos. Na composição dos ativos, destaca-se a representatividade de 43,8% de operações de crédito, 33,5% de títulos e valores mobiliários e aplicações interfinanceiras de liquidez, 16,2% de relações interfinanceiras e interdependências e 6,5% de outros ativos.

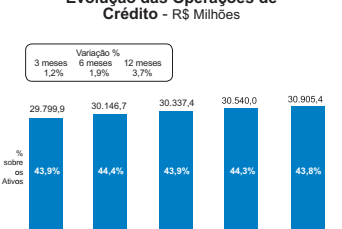


Os títulos e valores mobiliários e as aplicações interfinanceiras de liquidez apresentaram saldo de R\$23.616,8 milhões ao final de junho de 2017, com crescimento de 6,8% sobre a posição registrada em junho de 2016, evolução motivada pelo aumento da captação de depósitos, num contexto de incremento dos recolhimentos compulsórios e das operações de crédito.

O Banrisul possui capacidade financeira, comprovada por meio de estudos técnicos desenvolvidos internamente, e intenção de manter até o vencimento os títulos classificados na categoria "mantidos até o vencimento", conforme disposto no artigo 8º da Circular nº 3.068/01 do Banco Central do Brasil.

Operações de Crédito

A carteira de crédito, no conceito ampliado, alcançou R\$31.474,9 milhões em junho de 2017, valor que inclui cobrigação e riscos em garantias prestadas. Excluídas as garantias prestadas, o saldo das operações de crédito do Banrisul totalizou R\$30.905,4 milhões em junho de 2017, com crescimento de R\$1.105,5 milhões ou 3,7% nos doze meses, face, especialmente, à carteira comercial, que registrou saldo de R\$21.455,6 milhões, com aumento de R\$1.900,8 milhões ou 9,7% em um ano.



O crédito comercial às pessoas físicas alcançou R\$15.234,6 milhões, incluídas as transferências de ativos, contabilizadas conforme Carta Circular nº 3.543/12 do Bacen em créditos vinculados a operações adquiridas em cessão, com crescimento de R\$2.985,4 milhões ou 24,4%, evolução impactada, especialmente, pelo crescimento do crédito consignado. O saldo das operações de crédito consignado alcançou R\$11.111,1 milhões em junho de 2017, R\$6.043,7 milhões referem-se a operações provenientes das Agências do Banrisul. R\$4.142,9 milhões constituem-se de operações geradas pelos Correspondentes e R\$924,5 milhões são relativas a operações adquiridas de outras instituições.

A partir do segundo semestre de 2016, os valores a faturar de cartões de crédito e a receber de cartões de débito, antes consideradas sem características de crédito, passaram a ser classificados na carteira de crédito, conforme determinação do Bacen. Ajustado o período base de comparação pela nova classificação, a carteira comercial pessoa física apresentou crescimento de R\$1.790,9 milhões ou 13,3% nos doze meses.

As operações de crédito comercial pessoa jurídica apresentaram saldo de R\$7.062,5 milhões em junho de 2017, com retração de R\$1.275,8 milhões ou 15,3% em relação ao mesmo período de 2016. A diminuição da carteira pessoa jurídica, especialmente, nas linhas de capital de giro, refletiu os ajustes na política de exposição e de crédito.

A carteira de crédito imobiliário totalizou R\$3.821,1 milhões em junho de 2017, apresentando retração de R\$39,2 milhões ou 1,0% em relação a junho de 2016. Desse montante, R\$3.168,4 milhões referem-se à carteira pessoa física. No período, houve alteração na política nacional de financiamento imobiliário do Sistema Financeiro da Habitação - SFH, relativamente ao valor de utilização do FGTS para aquisição de imóveis residenciais novos durante o ano de 2017. Foram contratados 1.126 financiamentos imobiliários num total de R\$312,8 milhões no primeiro semestre de 2017.

No crédito rural, o saldo alcançou R\$2.425,3 milhões em junho de 2017, apresentando relativa estabilidade em doze meses. A carteira de financiamento de longo prazo apresentou saldo de R\$1.528,7 milhões em junho de 2017, com diminuição de R\$412,7 milhões ou 21,3% em relação ao mesmo mês de 2016. O saldo das operações de adiantamento de contratos de câmbio (ACC) e de adiantamentos sobre cambiais entregues (ACE) atingiu R\$713,5 milhões em junho de 2017, com retração de R\$134,6 milhões ou 15,9% em relação a junho de 2016.

Por níveis de risco, a classificação da carteira segue procedimentos estabelecidos pela Resolução nº 2.682/99 do CMN. No final de junho de 2017, as operações de Risco Normal, que abrangem os níveis AA até C, somaram R\$27.106,5 milhões, representando 87,7% do total da carteira. As operações classificadas como Risco 1, que incluem os níveis D a G, totalizaram R\$2.026,8 milhões, correspondendo a 6,6% da carteira. O Risco 2, formado exclusivamente por operações de nível H, somou R\$1.772,1 milhões ou 5,7% do total.

Recursos Captados e Administrados

Os recursos captados e administrados registraram saldo de R\$59.361,6 milhões em junho de 2017, compostos por 56,6% de depósitos a prazo, 13,2% de depósitos de poupança, 4,5% de depósitos à vista, 3,3% de recursos em letras, 3,2% de dívida subordinada e 18,8% de recursos de terceiros administrados.

Os depósitos totais alcançaram R\$44.352,6 milhões em junho de 2017, com incremento de R\$4.582,1 milhões ou 11,5% em doze meses. Os depósitos a prazo apresentaram saldo de R\$33.595,5 milhões, com expansão de R\$4.603,8 milhões ou 15,9%, os depósitos de poupança apresentaram aumento de R\$319,4 milhões ou 4,2%, alcançando R\$7.844,7 milhões no período e os depósitos à vista apresentaram relativa estabilidade, somando R\$2.650,4 milhões ao final de junho de 2017.

A dívida subordinada registrou saldo de R\$1.883,0 milhões em junho de 2017, com crescimento de R\$128,3 milhões ou 7,3% em relação a junho de 2016. Os recursos em letras, provenientes das letras financeiras e imobiliárias, que apresentaram redução de R\$766,6 milhões ou 28,0% nos doze meses, face ao resgate no vencimento da segunda série de letras, alcançaram R\$1.967,0 milhões em junho de 2017. Os recursos de terceiros administrados apresentaram saldo de R\$11.159,0 milhões, com crescimento de R\$1.297,3 milhões ou 13,2% nos doze meses.

Produtos, Serviços e Canais

VERO - No primeiro semestre de 2017, foram lançados produtos e serviços que ampliam as soluções de pagamento e proporcionam inovação aos clientes da rede de aquisição Vero, entre os quais: transação digitada M.O.T.O. (*Mail Order & Telephone Order*), possibilitando aos estabelecimentos realizarem transações e pré-autorizações sem que o portador do cartão esteja presente, bem como o Banricompras Vero Pay que possibilita a captura de transações de pagamento em POS e *Mobile*, sem a presença física do cartão; disponibilização de POS móvel com comunicação 3G e *Wi-Fi* que proporciona rapidez e versatilidade nas transações e mantém, como contíngencia, opção GPRS para os casos de indisponibilidade de sinal 3G; aplicativo para *smartphones/tablets Vero NFC* e com funcionalidade integrada à solução de pagamento Vero *Mobile*, permitindo a emissão de notas fiscais eletrônicas; nova plataforma de credenciamento à Vero via site www.sejaveiro.com.br, além da antecipação de recebíveis realizados BanriCard por meio dos canais digitais *Office Banking* e Minha Conta Vero.

Nos primeiros seis meses de 2017, foram capturadas 128,2 milhões de transações. A quantidade de transações com cartões de débito totalizou 83,7 milhões e com cartões de crédito, 44,5 milhões, apresentando redução de 12,9% e 20,9%, respectivamente, em relação ao primeiro semestre de 2016. O volume financeiro transacionado totalizou R\$10,6 bilhões, refletindo queda de 16,9% quando comparado ao mesmo período do ano anterior. Com cartões de débito, o volume financeiro transacionado foi de R\$5,7 bilhões, com redução de 7,8%. E com cartões de crédito, o volume financeiro de transações foi de R\$4,9 bilhões, e diminuição de 25,4%. Tanto em quantidade de transações, quanto em valor transacionado, os resultados da Vero refletem a saída de facilitador de grande porte que passou a operar no mercado como instituição de pagamento.

Cartão Banricompras - Produto exclusivo do cliente Banrisul, que utiliza o cartão de conta corrente para efetuar o pagamento de compras em estabelecimentos credenciados. Por meio do cartão de débito da conta corrente, os clientes podem realizar compras à vista ou de forma pré-datada e parcelada, sem cobrança de anuidade ou de juros, com o diferencial de segurança associado à utilização de cartão com chip.

No primeiro semestre de 2017, as operações com o cartão Banricompras totalizaram R\$5,1 bilhões, 11,3% acima do realizado no mesmo período do ano anterior, registrando 61,3 milhões de transações, com crescimento de 11,6% em relação ao primeiro semestre de 2016.

Cartões de Crédito - No primeiro semestre de 2017, o Banrisul disponibilizou aos portadores de cartões da bandeira Visa a solução de pagamentos *Samsung Pay*, ferramenta que permite o pagamento de compras através do celular, sem o uso do cartão físico. Também lançou o Portal e o Aplicativo de Cartões para facilitar o acesso a informações e melhor gerenciamento dos cartões de crédito pelos clientes. Para simplificar o processo de compra no *e-commerce*, em parceria com as bandeiras MasterCard e Visa, o Banco disponibilizou as carteiras digitais Banrisul Masterpass e Visa Checkout.

A base nas bandeiras Visa e MasterCard alcançou 861 mil cartões de crédito no primeiro semestre de 2017. Nesse período, foram realizadas 25,5 milhões de transações, totalizando R\$2,1 bilhões, com crescimento de 18,6% e 8,2%, respectivamente, em relação ao primeiro semestre de 2016. As receitas de crédito e tarifas com cartões de crédito pessoa física e as receitas com cartões BNDES somaram R\$167,6 milhões no primeiro semestre de 2017, apresentando aumento de 2,1% em doze meses.

Seguros, Previdência e Capitalização - O primeiro semestre de 2017 foi marcado pelo lançamento de promoções e campanhas de vendas, com vistas à ampliação da comercialização dos produtos de seguros de vida, títulos de capitalização e captação de previdência privada. O faturamento, ao final do primeiro semestre de 2017, atingiu R\$508,4 milhões, com crescimento de 35,5% frente ao mesmo período do ano anterior. As operações ativas de seguridade alcançaram 2,2 milhões de contratos em junho de 2017, com incremento de 9,0% em relação a junho de 2016.

As receitas totais atingiram R\$112,5 milhões no primeiro semestre de 2017; as receitas provenientes de serviços de seguridade somaram R\$93,0 milhões, com evolução de 26,1% sobre o mesmo semestre do ano anterior.

Canais Digitais - A Instituição disponibilizou, em maio de 2017, o novo aplicativo Banrisul Digital, com dois novos canais: *Office*, com serviços bancários disponíveis para as contas empresariais, e Minha Conta, para os clientes pessoa física e jurídica, que substituirá o aplicativo *M-Banking*. No período, foi ampliado o atendimento via *chat* aos Canais Digitais disponível aos usuários.

Nos canais *Home*, *Office*, *Mobile Banking* e Banrisul Digital foram efetuadas 117,5 milhões de transações e foi movimentado R\$128,8 bilhões no primeiro semestre de 2017. Em relação ao mesmo período de 2016, a quantidade de transações apresentou crescimento de 16,7% e o valor movimentado expandiu 1,5%, com destaque para os aplicativos de dispositivos móveis, com incremento de 86,3% do volume transacionado, reflexo da ampliação no uso desses aparelhos, bem como da divulgação das facilidades de operação nos canais digitais. No Banifone, foram atendidas mais de 1,4 milhão de ligações via atendimento eletrônico e 150 mil no personalizado; a movimentação financeira totalizou R\$115,3 milhões no período.

Ações com o Poder Público - A estratégia de relacionamento do Banrisul com o setor público está focada no estreitamento do relacionamento com os servidores. No primeiro semestre de 2017, evoluíram as ações de aquisição dos serviços de pagamento da folha de servidores municipais. As negociações iniciadas em 2016, prosseguiram com o estabelecimento de 55 novos contratos, totalizando 232 municípios ao final de junho de 2017, 46,7% do total de municípios do Estado.

Em relação à esfera estadual, em continuidade à parceria entre Banrisul e Secretaria da Fazenda do Estado do RS - Sefaz, possibilitou-se aos clientes do segmento pessoa física do Banco, que possuem cartões de conta corrente/poupança com chip, válidos e ativados para uso no *Home Banking*, o acesso aos serviços e transações disponibilizados pela Sefaz na área restrita do autatendimento no site www.sefaz.rs.gov.br, como a emissão de nota fiscal eletrônica para o produtor rural, conforme critérios pré-estabelecidos pela Secretaria.

Rede de Atendimento Banrisul

A abrangência do Banrisul é expressiva na Região Sul, os clientes dispõem de 1.210 pontos de atendimento, distribuídos em 532 Agências, das quais 491 no Rio Grande do Sul, 26 em Santa Catarina, 13 nos demais estados brasileiros e 2 no exterior, 200 Postos de Atendimento Bancário e 478 Pontos de Atendimento Eletrônico.

No primeiro semestre de 2017, o Banco realizou projetos de realocação em quatro Agências, nas cidades de Porto Alegre, Caxias do Sul e Feliz, proporcionando um ambiente moderno e remodelado aos clientes, com o intuito de fortalecer e melhorar a presença do Banrisul. Os espaços são criados e mantidos sob orientação e critérios de funcionalidade e economia.

Correspondentes Banrisul - Banriponto - A Rede de Atendimento do Banrisul abrange também os Correspondentes Bancários: Banripontos Transacionais e Banripontos de Negócios. Ao final do primeiro semestre de 2017, a Rede estava constituída por 1.341 Banripontos ativos. No período, foram efetuadas 30,5 milhões de transações, movimentando R\$31,6 bilhões. Os Correspondentes de Negócios responderam, no período, pelo encaminhamento de 2.357 propostas de crédito consignado, no montante de R\$11,4 milhões.

No primeiro semestre de 2017, foi concluída a migração do suporte operacional prestado por telefone à Rede de Agências, Banripontos e Convênios para plataforma de *Chat Online*, na qual foram realizados 65.864 atendimentos.

Empresas Controladas e Coligadas

Banrisul S.A. Administradora de Consórcios - A Banrisul Consórcios administra grupos de consórcios para a aquisição de automóveis, caminhões, motocicletas e imóveis, disponibilizando a utilização de cartas de crédito também para construção, reforma e ampliação de imóveis. No término de junho de 2017, a Banrisul Consórcios contava com uma base de clientes ativos de 47,7 mil consorciados e R\$2,7 bilhões em volume de cartas de crédito. De janeiro a junho de 2017, ocorreram 4.053 contemplações, colocando à disposição volume de crédito de R\$182,7 milhões para aquisição de bens de consumo. O lucro líquido acumulado até junho de 2017 alcançou R\$17,7 milhões.

Banrisul S.A. Corretora de Valores Mobiliários e Câmbio - A Empresa opera no mercado de capitais como intermediadora na compra e venda de ações à vista, de opções, termo e futuro, e objetiva, além de incrementar o portfólio de investimentos do Banco, oferecer produtos e ativos com qualidade e segurança, através de suporte técnico aos investidores, auxiliando-os na identificação das melhores oportunidades do mercado de capitais. No primeiro semestre de 2017, a Banrisul Corretora intermediou R\$789,3 milhões em operações, das quais R\$496,2 milhões ou 62,9% foram efetuadas via Home Broker. O lucro líquido acumulado no primeiro semestre de 2017 foi de R\$770,0 mil.

Banrisul Armazéns Gerais S.A. - A Banrisul Armazéns Gerais atua como permissionária da Receita Federal, desenvolvendo atividades de armazéns gerais e como porto seco, bem como na prestação de serviços públicos de movimentação, armazenagem de mercadorias, digitalização e gerenciamento eletrônico de documentos - GED.

Banrisul Cartões S.A. - A Banrisul Cartões atua em dois segmentos de negócios, rede de aquisição Vero e cartões de benefícios e empresariais BanriCard. No segmento de aquisição, a Vero encerrou o primeiro semestre de 2017 com 127,5 mil unidades de equipamentos POS e *Mobile* instalados e aptos a transacionar e 105,0 mil estabelecimentos credenciados ativos, 6,1% e 4,0%, respectivamente, superiores aos apurados em junho de 2016. O negócio de cartões de benefícios e empresariais BanriCard encerrou o primeiro semestre de 2017 com 8,2 mil clientes conveniados ativos, o que representa crescimento de 3,5% frente a junho de 2016, e o faturamento no semestre alcançou R\$662,7 milhões, com aumento de 4,9% em relação ao mesmo período do ano anterior. O lucro líquido da Banrisul Cartões, no primeiro semestre de 2017, foi de R\$106,7 milhões, com aumento de 11,6% em relação a igual período de 2016.

Bem Promotora de Vendas e Serviços S.A. - A Promotora de vendas atua na prestação de serviço como originadora de crédito consignado para aposentados e pensionistas do INSS e funcionários públicos federais. O saldo de operações de crédito do Banrisul, originadas através da Rede Bem, alcançou R\$4.142,9 milhões ao final do primeiro semestre de 2017. O lucro líquido acumulado até junho de 2017 foi de R\$873,3 mil.

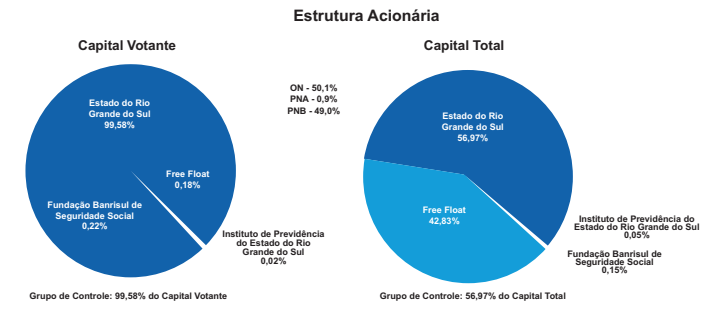
Banrisul Icatu Participações S.A. - O Banco detém 49,9% do capital da *holding* Banrisul Icatu Participações S.A. Faz parte do grupo econômico a *marka seguradora* do Banrisul, a Rio Grande Seguros e Previdência S.A., que tem por objetivo ampliar o *market share* e consolidar a marca Rio Grande como uma seguradora de confiança. O lucro líquido acumulado até junho de 2017 foi de R\$26,8 milhões.

Ações Banrisul

Governança Corporativa - Listado no Nível 1 de Governança Corporativa da B3 S.A. - Brasil, Bolsa, Balcão, o Banrisul atende integralmente os requisitos desse nível de listagem e, em linha com as melhores práticas de mercado, também exigências dos demais níveis de Governança Corporativa, conferindo-lhe maior transparência, equidade e adequada prestação de contas, reforçando sua credibilidade e o interesse de investidores e clientes.

De acordo com a Instrução nº 381 da Comissão de Valores Mobiliários, o Banrisul informa que a empresa KPMG Auditores Independentes, contratada em 2016, por meio de processo licitatório (Concorrência 586/2015), estabelecido pela Lei nº 8.666/93, que institui normas para licitações e contratos da Administração Pública, prestou serviços exclusivamente relacionados à auditoria externa no primeiro semestre de 2017.

Estrutura Acionária - O Banco apresenta dispersão acionária superior à exigida pelo Nível 1 de Governança Corporativa: 42,8% do total das ações do Banco são de titularidade de acionistas sem vínculo com a Instituição, enquanto que o mínimo exigido é de 25%. A estrutura acionária está apresentada a seguir:



Política de Distribuição de Juros sobre o Capital Próprio/Dividendos - O Banco mantém, desde o início de 2008, política de pagamento trimestral de juros sobre o capital próprio e, historicamente, tem remunerado os seus acionistas com pagamento de juros sobre o capital próprio e dividendos superiores ao mínimo exigido. No período de janeiro a junho de 2017, líquidos de imposto de renda na fonte, foram pagos e/ou provisionados R\$154,2 milhões a título de juros sobre o capital próprio e dividendos.

Controles Internos e Compliance

No que se refere ao processo de *Compliance*, as principais iniciativas implementadas no primeiro semestre de 2017 incluíram o desenvolvimento do Painel de Monitoramento, ferramenta que prevê a elevação dos padrões de conformidade e a garantia de tempestividade na identificação de ocorrências atípicas; bem como o mapeamento de processos corporativos e sistêmicos para a definição de uma matriz de criticidade, instrumento que deverá qualificar a gestão de negócios do Banco.

Na área de Prevenção à Lavagem de Dinheiro e Combate ao Financiamento do Terrorismo, o reforço da equipe de profissionais para auxiliar no monitoramento contínuo e a aquisição de novo sistema corporativo de monitoramento, ainda em processo licitatório, constituíram as principais ações.

Gestão de Riscos


A gestão de riscos é ferramenta estratégica e fundamental para uma instituição financeira. O constante aperfeiçoamento nos processos de identificação, classificação, mensuração, monitoramento, controle e mitigação de riscos possibilita tomar mais apuradas as boas práticas de governança, estando alinhadas aos objetivos, políticas e estratégias da instituição.

O processo de gestão de capital e de riscos corporativos conta com a participação de todas as camadas hierárquicas da Instituição e das demais empresas integrantes do Conglomerado Prudencial (Banrisul S.A. Administradora de Consórcios, Banrisul S.A. Corretora de Valores Mobiliários e Câmbio e Banrisul Cartões S.A.), assim como de sua controlada (Banrisul Armazéns Gerais S.A.). Os processos são mapeados, classificados e consolidados de acordo com as características de exposições das operações e classificadas em conformidade com as recomendações dos órgãos reguladores.

Estrutura de Gestão de Riscos - A estrutura de gestão de riscos do Grupo Banrisul é liderada pela Unidade de Gestão de Riscos Corporativos, responsável pelo gerenciamento do capital e dos riscos de crédito, de mercado, de liquidez e operacional, e pelos Comitês de Gestão, que subsidiam a Diretoria e o Conselho de Administração no processo de tomada de decisões. A Diretoria de Controle e Risco é responsável por essa Unidade e o Conselho de Administração é o responsável pelas informações divulgadas relativas ao gerenciamento de riscos.

As estruturas institucionais de gestão de capital e dos riscos de crédito, mercado, liquidez e operacional são revisadas com periodicidade mínima anual e estão disponíveis no site de Relações com Investidores, no caminho: *Governança Corporativa > Gerenciamento de Riscos*, bem como outros relatórios públicos relativos à gestão de riscos e à apuração do montante dos ativos ponderados pelo risco - RWA, do patrimônio de referência - PR e da razão de alavancagem - RA.

O Bacen publicou, em 23/02/17, a Resolução nº 4.557 do CMN, que dispõe sobre a gestão integrada de riscos - GIR, em que aprimora as estruturas de gerenciamento de capital e de riscos de crédito, mercado, liquidez e operacional e inclui, no escopo de gestão integrada, o risco de taxa de juros da carteira *Banking*



RELATÓRIO DA ADMINISTRAÇÃO

Modernização Tecnológica

Os investimentos em hardware, software, contratação de serviços e manutenção de bens patrimoniais somaram R\$116,4 milhões no primeiro semestre de 2017. As estratégias de TI e de investimentos patrimoniais do Banrisul objetivam garantir performance, segurança e conforto no acesso aos serviços bancários. As iniciativas relacionadas à infraestrutura de TI incluíram a aquisição de solução *Network Attached Storage* - NAS, voltada para o aumento da capacidade de armazenamento e da velocidade de transferência de arquivos, bem como a ampliação da capacidade e da proteção de acesso a dados via Internet, mediante a extensão de serviço de Anti-DDoS de volumetria.

No que se refere ao desenvolvimento de soluções sistêmicas, destacam-se a implantação de plataforma de serviços digitais, com uso de tecnologia de cartão virtual, voltado, em especial, para aplicativos como o *M-banking*; melhoria dos processos de desenvolvimento de sistemas, com vistas ao aprimoramento da qualidade e da segurança dos sistemas desenvolvidos no Banrisul; além da atualização tecnológica de sistemas com substituição de tecnologias em vias de obsolescência.

Na área de segurança de TI, as realizações do semestre abrangeram a recertificação de segurança, *PIN Security Program V2* e do *Payment Card Industry* - PCI, para Rede Vero, exigida pelas bandeiras de cartões através de empresa de auditoria internacional; ações de segurança relacionada à emissão de cartões, certificação da Vero junto à norma PCI DSS versão 3.2 e especificações para contratação de empresa processadora de transações de cartões *voucher*, bem como implantação de procedimentos de melhoria contínua voltados para o monitoramento de transações adquiridas pela Vero; definição dos requisitos de segurança para consolidação do Banrisul como um banco digital; aprimoramento contínuo dos mecanismos de confidencialidade das informações; além da realização de campanha de conscientização, em consonância com a

Campanha Internacional do Dia da Internet Segura, dirigida a clientes e empregados, com foco na importância da adoção de boas práticas no uso de dispositivos móveis, assim como no uso do *Internet Banking*.

Recursos Humanos

Em fevereiro de 2017, o Banco lançou o Plano de Aposentadoria Voluntária - PAV aos empregados aptos à aposentadoria oficial e complementar, como forma de estímulo à saída em condições favoráveis, bem como à redução de importante componente de despesas administrativas. No primeiro semestre de 2017, 648 empregados se desligaram no âmbito do Plano. Os custos com o PAV somaram R\$93,2 milhões.

Ao final do primeiro semestre de 2017, o Banco contava com um quadro de 10.503 empregados e 1.374 estagiários. Nesse período, foram efetuados 794 cursos de aperfeiçoamento e capacitação, com 40.428 participações. Para isso, o Banrisul investiu R\$3,6 milhões, dos quais R\$946,8 mil foram direcionados a programas de pós-graduação, graduação e cursos de idiomas.

Responsabilidade Socioambiental

A Política de Responsabilidade Socioambiental do Banrisul tem como finalidade estabelecer diretrizes para orientar a Instituição e suas coligadas quanto à promoção de negócios e de relacionamentos sustentáveis, de forma compatível com a natureza das atividades de cada empresa e a complexidade dos seus produtos e serviços, contribuindo para o desenvolvimento das comunidades em que o Banrisul atua.

No primeiro semestre de 2017, o Banrisul, em atenção à Política de Responsabilidade Socioambiental adotada, reportou suas ações de sustentabilidade, por meio de relatório, ao Pacto Global das Nações Unidas. Na esfera ambiental, o Banco participa do Comitê Gestor do Plano Estadual de Agroecologia e Produção Orgânica, que incentiva a agricultura sustentável, e do

Comitê Deliberativo do *Programa Sustentare*, que busca padronizar o descarte de equipamentos eletroeletrônicos utilizados por empresas públicas. No âmbito social e cultural, a Instituição, por meio do Museu Banrisul, integrou a programação da Semana Nacional de Museus apresentando antigos filmes institucionais no Espaço Memória Banrisul, localizado na Agência Central.

Reconhecimentos

Mar/2017 Banrisul é a marca mais lembrada e preferida como empresa pública gaúcha.

Mar/2017 Banrisul Consórcios é destaque em premiação nacional - **ABAC Compartilhar 2017**.

Mai/2017 Diretor do Banrisul, Sr. Jorge Krug, é eleito como uma das personalidades inovadoras do setor de TI - **Prêmio Notabilis**.

Jun/2017 Banrisul Armazéns Gerais recebe o **Selo Amigo do Reciclador** pelo segundo ano.

Jun/2017 Cartão Virtual do Banrisul vence o **Prêmio eFinance 2017**.

Jun/2017 Banrisul é o banco mais lembrado no **ranking Top of Mind - As Marcas do Rio Grande**.

Jun/2017 Banrisul é destaque no anuário **Finanças Mais**.

Agradecimentos

O Banrisul encerra o semestre com números favoráveis, resultado de uma ação que reúne planejamento, controle e inovação. Nosso compromisso permanece sendo oferecer serviços bancários de qualidade aos clientes e à comunidade, bem como fortalecer o Banco. A Instituição agradece aos investidores e ao Governo do Estado, pela parceria nos negócios, aos empregados, pelo empenho, e aos clientes pela preferência.

Diretoria

DEMONSTRAÇÕES FINANCEIRAS EM 30 DE JUNHO DE 2017 E 2016

BALANÇOS PATRIMONIAIS

ATIVO	Banrisul		Banrisul Consolidado	
	2017	2016	2017	2016
CIRCULANTE	37.082.183	29.199.655	38.150.582	31.155.567
DISPONIBILIDADES (Nota 04)	775.981	808.635	776.057	808.713
APLICAÇÕES INTERFINANCEIRAS DE LIQUIDEZ (Nota 05)	880.980	1.441.699	901.753	1.464.921
Aplicações no Mercado Aberto	136.998	1.100.000	157.771	1.123.222
Aplicações em Depósitos Interfinanceiros	743.982	341.699	743.982	341.699
TÍTULOS E VALORES MOBILIÁRIOS E INSTRUMENTOS FINANCEIROS DERIVATIVOS (Nota 06)	10.962.089	4.260.107	11.371.343	4.475.321
Carteira Própria	6.262.180	2.446.690	6.803.525	2.818.981
Vinculados a Compromissos de Recompra	4.377.867	1.711.499	4.237.061	1.554.414
Instrumentos Financeiros Derivativos	98.797	101.918	98.797	101.918
Vinculados à Prestação de Garantias	223.245	-	231.952	-
Moedas de Privatização	-	-	8	8
RELAÇÕES INTERFINANCEIRAS	10.449.861	9.074.153	10.449.861	9.074.153
Pagamentos e Recebimentos a Liquidar	151.768	195.569	151.768	195.569
Créditos Vinculados (Nota 07)	-	-	-	-
Depósitos no Banco Central	10.266.054	8.844.489	10.266.054	8.844.489
Convênios	70	62	70	62
Correspondentes	31.969	34.033	31.969	34.033
RELAÇÕES INTERDEPENDÊNCIAS	11.772	58.421	11.772	58.421
Recursos em Trânsito de Terceiros	5.491	5.840	5.491	5.840
Transferências Internas de Recursos	6.281	52.581	6.281	52.581
OPERAÇÕES DE CRÉDITO (Nota 08)	9.686.836	10.230.633	9.686.836	10.230.633
Operações de Crédito	-	-	-	-
Setor Público	11.498	11.522	11.498	11.522
Setor Privado	10.027.991	10.534.511	10.027.991	10.534.511
Operações de Crédito Vinculadas a Cessão	5.654	6.563	5.654	6.563
Provisão para Perdas em Operações de Crédito	(358.307)	(321.963)	(358.307)	(321.963)
OPERAÇÕES DE ARRENDAMENTO MERCANTIL (Nota 08)	20.560	25.555	20.560	25.555
Operações de Arrendamento a Receber	-	-	-	-
Setor Público	2.599	3.357	2.599	3.357
Setor Privado	19.562	23.962	19.562	23.962
Provisão para Créditos de Arrendamento Mercantil	(1.601)	(1.764)	(1.601)	(1.764)
OUTROS CRÉDITOS (Nota 09)	4.208.527	3.211.701	4.846.140	4.928.246
Avais e Fianças Honoradas	528	11.757	528	11.757
Carteira de Câmbio	723.662	744.465	723.662	744.465
Rendas a Receber	92.631	88.004	119.848	142.215
Negociação e Intermediação de Valores	-	-	24.384	4.452
Créditos Específicos	-	-	403	216
Diversos	3.498.052	2.504.773	4.093.603	4.170.411
Provisão para Outros Créditos	(106.346)	(137.298)	(116.288)	(145.270)
OUTROS VALORES E BENS (Nota 10)	85.577	88.751	86.260	89.604
Outros Valores e Bens	2.334	2.204	2.423	2.292
Despesas Antecipadas	83.243	86.547	83.837	87.312
REALIZÁVEL A LONGO PRAZO	30.374.357	35.155.168	30.795.013	35.180.431
TÍTULOS E VALORES MOBILIÁRIOS E INSTRUMENTOS FINANCEIROS DERIVATIVOS (Nota 06)	11.343.707	16.159.108	11.343.707	16.166.820
Carteira Própria	10.041.690	10.343.819	10.041.690	10.343.819
Vinculados a Compromissos de Recompra	250.245	4.025.026	250.245	4.025.026
Instrumentos Financeiros Derivativos	79.058	-	79.058	-
Vinculados ao Banco Central	640.902	567.742	640.902	567.742
Vinculados à Prestação de Garantias	331.812	1.222.521	331.812	1.230.233
RELAÇÕES INTERFINANCEIRAS	927.132	856.566	927.132	856.566
Créditos Vinculados (Nota 07)	-	-	-	-
Sistema Financeiro da Habitação	927.132	856.566	927.132	856.566
OPERAÇÕES DE CRÉDITO (Nota 08)	15.735.197	15.466.531	15.735.197	15.466.531
Operações de Crédito	-	-	-	-
Setor Público	61.969	72.100	61.969	72.100
Setor Privado	17.871.617	17.181.698	17.871.617	17.181.698
Operações de Crédito Vinculadas a Cessão	34.585	43.254	34.585	43.254
Provisão para Perdas em Operações de Crédito	(2.232.974)	(1.830.521)	(2.232.974)	(1.830.521)
OPERAÇÕES DE ARRENDAMENTO MERCANTIL (Nota 08)	19.492	24.408	19.492	24.408
Operações de Arrendamento a Receber	-	-	-	-
Setor Público	1.083	1.531	1.083	1.531
Setor Privado	22.901	28.708	22.901	28.708
Provisão para Créditos de Arrendamento Mercantil	(4.492)	(5.831)	(4.492)	(5.831)
OUTROS CRÉDITOS (Nota 09)	2.248.180	2.523.396	2.668.836	2.540.947
Carteira de Câmbio	5.365	2.346	5.365	2.346
Diversos	2.295.366	2.583.463	2.716.022	2.601.014
Provisão para Outros Créditos	(52.551)	(62.413)	(52.551)	(62.413)
OUTROS VALORES E BENS (Nota 10)	100.649	125.159	100,649	125.159
Outros Valores e Bens	106.268	89.504	106.268	89.504
Provisão para Desvalorização	(35.707)	(27.900)	(35.707)	(27.900)
Despesas Antecipadas	30.088	63.555	30.088	63.555
PERMANENTE	2.537.740	2.315.972	1.557.180	1.528.821
INVESTIMENTOS (Nota 11 (a))	1.103.980	892.226	105.985	83.269
Participação em Coligadas e Controladas no País	1.097.251	885.497	99.164	76.448
Outros Investimentos	11.514	11.514	11.709	11.713
Provisão para Perdas	(4.785)	(4.785)	(4.888)	(4.892)
IMOBILIZADO DE USO (Nota 11 (b))	152.401	158.296	169.470	178.906
Imóveis de Uso	113.841	113.934	125.078	125.776
Outras Imobilizações de Uso	607.832	586.755	632.263	611.444
Depreciação Acumulada	(569.272)	(542.393)	(587.871)	(558.314)
INTANGÍVEL (Nota 11 (c))	1.281.359	1.265.450	1.281.725	1.266.646
Ativos Intangíveis	1.496.142	1.350.683	1.498.302	1.353.535
Amortização Acumulada	(214.783)	(85.233)	(216.577)	(86.889)
TOTAL DO ATIVO	69.994.280	66.670.795	70.502.775	67.864.819

PASSIVO E PATRIMÔNIO LÍQUIDO	Banrisul		Banrisul Consolidado	
	2017	2016	2017	2016
CIRCULANTE	27.725.134	27.218.135	28.229.339	28.407.205
DEPÓSITOS (Nota 12)	14.187.538	13.370.104	14.160.103	13.120.506
Depósitos à Vista	2.657.080	2.652.078	2.650.446	2.649.375
Depósitos de Poupança	7.844.713	7.525.266	7.844.713	7.525.266
Depósitos Interfinanceiros	155.927	392.680	155.927	392.680
Depósitos a Prazo	3.529.818	2.800.080	3.509.017	2.553.185
CAPTAÇÕES NO MERCADO ABERTO (Nota 12)	4.624.980	5.727.159	4.484.261	5.570.292
Carteira Própria	4.624.980	5.727.159	4.484.261	5.570.292
RECURSOS DE ACEITES E EMISSÃO DE TÍTULOS (Nota 12)	1.385.506	1.466.440	1.132.499	1.466.440
Recursos de Letras Imobiliárias, Hipotecárias, de Crédito e Similares	1.385.506	1.466.440	1.132.499	1.466.440
RELAÇÕES INTERFINANCEIRAS	297.868	312.009	297.868	312.009
Recebimentos e Pagamentos a Liquidar	297.636	310.540	297.636	310.540
Correspondentes	232	1.469	232	1.469
RELAÇÕES INTERDEPENDÊNCIAS	339.755	367.063	338.822	367.063
Recursos em Trânsito de Terceiros	337.560	366.577	336.627	366.577
Transferências Internas de Recursos	2.195	486	2.195	486
OBRIGAÇÕES POR EMPRÉSTIMOS	892.186	1.042.175	892.903	1.042.930
Empréstimos no País - Outras Instituições	-	-	717	755
Empréstimos no Exterior (Nota 13)	892.186	1.042.175	892.186	1.042.175
OBRIGAÇÕES POR REPASSES DO PAÍS - INSTITUIÇÕES OFICIAIS (Nota 14)	711.913	765.558	711.913	765.558
Tesouro Nacional	156.195	139.096	156.195	139.096
BNDES	362.992	409.665	362.992	409.665
CEF	5.939	5.869	5.939	5.869
FINAME	186.318	210.720	186.318	210.720
Outras Instituições Oficiais	469	208	469	208
OBRIGAÇÕES POR REPASSES DO EXTERIOR (Nota 14)	4.081	2.204	4.081	2.204
Repasses do Exterior	4.081	2.204	4.081	2.204
INSTRUMENTOS FINANCEIROS DERIVATIVOS (Nota 06 (d))	127.962	178.610	127.962	178.610
Instrumentos Financeiros Derivativos	127.962	178.610	127.962	178.610
OUTRAS OBRIGAÇÕES (Nota 15)	5.153.345	3.986.813	6.078.927	5.851.593
Cobrança e Arrecadação de Tributos e Assemelhados	202.068	189.314	202.068	189.314
Carteira de Câmbio	22.129	39.356	22.129	39.356
Sociais e Estatutárias	48.242	59.467	48.234	59.522
Fiscais e Previdenciárias	513.700	508.866	590.337	579.864
Negociação e Intermediação de Valores	-	-	23.954	4.602
Fundos Financeiros e de Desenvolvimento	1.029.130	805.200	1.029.130	805.200
Dívidas Subordinadas	133.238	121.350	133.238	121.350
Diversas	3.204.938	2.263.260	4.029.837	3.782.385
EXIGÍVEL A LONGO PRAZO	35.669.272	33.009.813	35.670.409	33.012.057
DEPÓSITOS (Nota 12)	30.192.449	26.649.965	30.192.449	26.649.965
Depósitos Interfinanceiros	105.944	211.442	105.944	211.442
Depósitos a Prazo	30.086.505	26.438.523	30.086.505	26.438.523
RECURSOS DE ACEITES E EMISSÃO DE TÍTULOS (Nota 12)	834.513	1.267.124	834.513	1.267.124
Recursos de Letras Imobiliárias, Hipotecárias, de Crédito e Similares	834.513	1.267.124	834.513	1.267.124
OBRIGAÇÕES POR EMPRÉSTIMOS	1.847	3.404	2.809	5.354
Empréstimos no País - Outras Instituições	-	-	962	1.950
Empréstimos no Exterior (Nota 13)	1.847	3.404	1.847	3.404
OBRIGAÇÕES POR REPASSES DO PAÍS - INSTITUIÇÕES OFICIAIS (Nota 14)	1.712.498	2.041.972	1.712.498	2.041.972
Tesouro Nacional	-	537	-	537
BNDES	1.194.073	1.376.529	1.194.073	1.376.529
CEF	48.141	51.695	48.141	51.695
FINAME	468.110	611.019	468.110	611.019
Outras Instituições Oficiais	2.174	2.192	2.174	2.192
OBRIGAÇÕES POR REPASSES DO EXTERIOR (Nota 14)	2.762	6.640	2.762	6.640
Repasses do Exterior	2.762	6.640	2.762	6.640
INSTRUMENTOS FINANCEIROS DERIVATIVOS (Nota 06 (d))	395.068	426.019	395.068	42