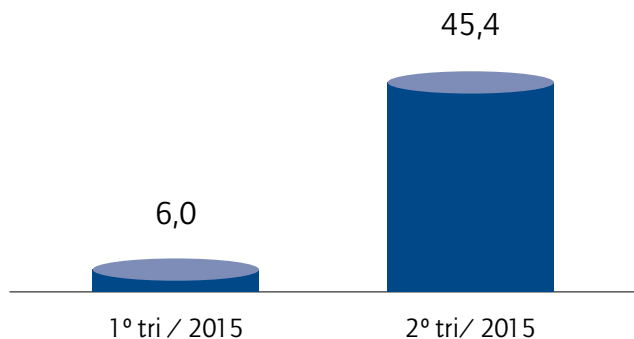
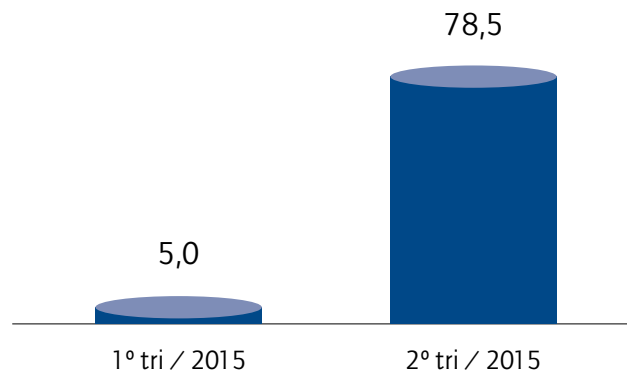


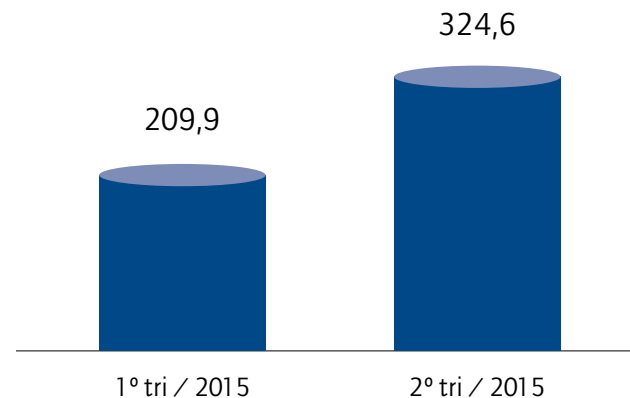
Lucro Líquido (Múltiplo, em R\$ milhões)



Resultado Operacional (Múltiplo, em R\$ milhões)



Resultado Bruto da Intermediação Financeira (Múltiplo, em R\$ milhões)



BALANÇOS PATRIMONIAIS EM 30 DE JUNHO DE 2015 E DE 2014

Em R\$ mil

ATIVO	MB Múltiplo		MB Consolidado		PASSIVO E PATRIMÔNIO LÍQUIDO	MB Múltiplo		MB Consolidado	
	2015	2014	2015	2014		2015	2014	2015	2014
CIRCULANTE	7.446.611	8.552.900	7.761.935	8.382.456	CIRCULANTE	5.125.377	4.514.573	5.180.397	4.472.691
Disponibilidades	242.289	201.267	242.289	201.308	Depósitos	3.021.505	2.378.702	3.084.615	2.289.274
Aplicações Interfinanceiras de Liquidez	2.346.253	3.272.967	2.059.206	2.500.900	Captações no Mercado Aberto	1.077.998	1.004.087	984.260	941.431
Títulos e Valores Mobiliários e Instrumentos Financeiros Derivativos	58.620	262.605	70.470	237.462	Recursos de Aceites e Emissão de Títulos	220.158	151.636	220.158	151.636
Relações Interfinanceiras e Interdependências	288.717	338.085	288.717	338.085	Relações Interfinanceiras e Interdependências	48.071	93.607	48.071	93.607
Operações de Crédito e de Arrendamento Mercantil	3.783.633	3.819.820	4.224.562	4.359.368	Obrigações por Empréstimos e Repasses	4.060	68.367	4.060	68.367
Outros Créditos e Outros Valores e Bens	727.099	658.156	876.691	745.333	Outras Obrigações e Instrumentos Financeiros Derivativos	753.585	818.174	839.233	928.376
NÃO CIRCULANTE	4.684.955	4.161.987	5.057.762	4.894.129	NÃO CIRCULANTE	6.305.744	7.446.805	6.893.333	7.998.906
REALIZÁVEL A LONGO PRAZO	4.131.813	3.618.813	4.939.112	4.782.530	EXIGÍVEL A LONGO PRAZO	6.304.876	7.445.829	6.892.465	7.997.923
Aplicações Interfinanceiras de Liquidez	188.169	122.731	134.810	233.244	Depósitos	4.732.159	5.706.875	5.004.140	5.753.728
Títulos e Valores Mobiliários e Instrumentos Financeiros Derivativos	656.321	338.455	668.074	370.384	Recursos de Aceites e Emissão de Títulos	264.697	288.115	264.697	288.115
Operações de Crédito e de Arrendamento Mercantil	2.783.996	2.652.720	3.425.207	3.410.893	Obrigações por Empréstimos e Repasses	-	66	-	66
Outros Créditos e Outros Valores e Bens	503.327	504.907	711.021	768.009	Outras Obrigações e Instrumentos Financeiros Derivativos	1.308.020	1.450.773	1.623.628	1.956.014
PERMANENTE	553.142	543.174	118.650	111.599	RESULTADOS DE EXERCÍCIOS FUTUROS	868	976	868	983
Investimentos	435.864	434.358	622	614	PATRIMÔNIO LÍQUIDO ADMINISTRADO PELA CONTROLADORA	700.445	753.509	745.967	804.988
Imobilizado de Uso	79.524	70.292	80.092	70.912	Capital	433.340	433.340	433.340	433.340
Imobilizado de Arrendamento	-	-	182	1.548	Reservas de Capital	42.743	42.743	42.743	42.743
Intangível	37.693	38.407	37.693	38.408	Reservas de Reavaliação	239	251	239	251
Diferido	61	117	61	117	Reservas de Lucros	224.253	277.254	224.253	280.954
					Ajustes de Avaliação Patrimonial	(130)	(79)	(130)	(79)
TOTAL DO ATIVO	12.131.566	12.714.887	12.819.697	13.276.585	TOTAL DO PASSIVO E PATRIMÔNIO LÍQUIDO	12.131.566	12.714.887	12.819.697	13.276.585

DEMONSTRAÇÃO DOS RESULTADOS EM 30 DE JUNHO DE 2015 E DE 2014

Em R\$ mil

	MB Múltiplo		MB Consolidado	
	2015	2014	2015	2014
RESULTADO BRUTO DA INTERMEDIÇÃO FINANCEIRA	534.530	279.657	650.908	352.242
Receitas da Intermediação Financeira	1.652.388	1.274.704	1.830.770	1.387.465
Despesas da Intermediação Financeira	(1.117.858)	(995.047)	(1.179.862)	(1.035.223)
RESULTADO DE PARTICIPAÇÕES EM COLIGADAS E CONTROLADAS	3.674	9.728	-	-
OUTRAS RECEITAS OPERACIONAIS	119.029	84.846	134.654	93.561
Receitas de Prestação de Serviços e Outras Receitas Operacionais	119.029	84.846	134.654	93.561
OUTRAS DESPESAS OPERACIONAIS	(573.726)	(505.261)	(707.672)	(565.920)
Despesas de Pessoal, Despesas Administrativas e Outras Despesas Operacionais	(573.726)	(505.261)	(707.672)	(565.920)
RESULTADO OPERACIONAL	83.507	(131.030)	77.890	(120.117)
RESULTADO NÃO OPERACIONAL	(1.609)	(30.917)	(1.405)	(31.167)
RESULTADO ANTES DA TRIBUTAÇÃO SOBRE O LUCRO E PARTICIPAÇÕES	81.898	(161.947)	76.485	(151.284)
IMPOSTO DE RENDA E CONTRIBUIÇÃO SOCIAL	(20.018)	67.992	(17.375)	61.611
PARTICIPAÇÕES ESTATUTÁRIAS NO LUCRO	(10.461)	-	(10.841)	(323)
Administradores	(1.334)	-	(1.504)	(127)
Empregados	(9.127)	-	(9.337)	(196)
PARTICIPAÇÃO MINORITÁRIA NAS CONTROLADAS	-	-	215	(1.227)
LUCRO / (PREJUÍZO) LÍQUIDO	51.419	(93.955)	48.484	(91.223)
JUROS SOBRE O CAPITAL PRÓPRIO	15.868	-	-	-
Número de Ações em Circulação	46.100.000	46.100.000	-	-
Lucro / (Prejuízo) Líquido, em Reais, por ação	R\$ 1,11538	R\$ (2,03807)	-	-

INFORMAÇÕES COMPLEMENTARES

As demonstrações financeiras consolidadas, acompanhadas das notas explicativas e do parecer dos auditores independentes, PricewaterhouseCoopers, foram publicadas no jornal "Estado de Minas" edição de 13 de agosto de 2015, estando também disponíveis no site www.mercantildobrasil.com.br, na área de Relação com Investidores (RI) e na Comissão de Valores Mobiliários (CVM).

A ADMINISTRAÇÃO

Anderson Guedes Inocêncio
Contador - CRC - MG 077029/O-7