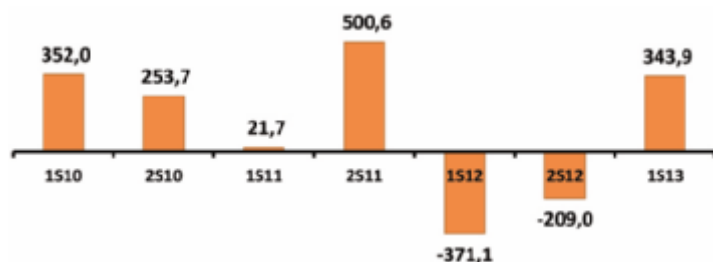
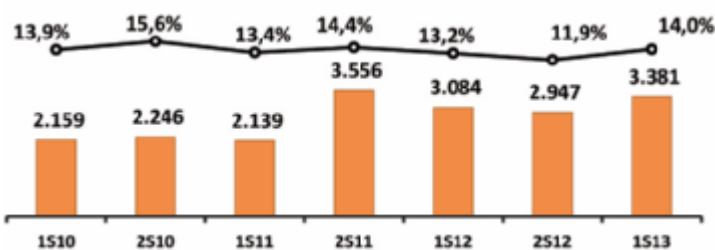


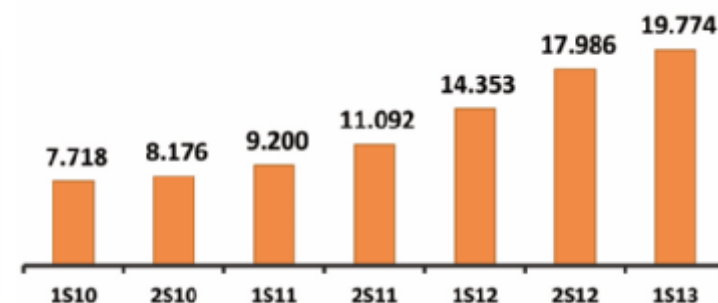
Lucro Líquido R\$ Milhões



Patrimônio Líquido R\$ Milhões & Índice de Basileia



Carteira Geradora de Receita R\$ Milhões



BALANÇOS PATRIMONIAIS CONSOLIDADOS EM 30 JUNHO DE 2013 E DE 2012
(Em milhares de reais)

ATIVO	2013		2012		PASSIVO E PATRIMÔNIO LÍQUIDO	2013		2012	
CIRCULANTE	8.813.409	8.837.909	10.031.009	6.992.006	CIRCULANTE	10.031.009	6.992.006	10.031.009	6.992.006
Disponibilidades.....	52.110	65.111	Depósitos.....	2.778.449	3.304.885	Depósitos.....	2.778.449	3.304.885	
Aplicações interfinanceiras de liquidez.....	191.329	1.210.638	Captações no mercado aberto – Carteira de terceiros.....	160.033	45.004	Captações no mercado aberto – Carteira de terceiros.....	160.033	45.004	
Títulos e valores mobiliários.....	326.940	328.499	Obrigações por títulos e valores mobiliários – No exterior	885.011	125.469	Obrigações por títulos e valores mobiliários – No exterior	885.011	125.469	
Relações interfinanceiras.....	44.472	26.617	Relações interfinanceiras.....	7.839	3.493	Relações interfinanceiras.....	7.839	3.493	
Operações de crédito e de arrendamento mercantil.....	8.092.952	6.152.773	Obrigações por empréstimos e repasses.....	32.161	64.009	Obrigações por empréstimos e repasses.....	32.161	64.009	
Provisão para créditos de liquidação duvidosa.....	(693.694)	(535.770)	Instrumentos financeiros derivativos – “Swap”.....	31.133	13.301	Instrumentos financeiros derivativos – “Swap”.....	31.133	13.301	
Outros créditos.....	393.587	1.050.335	Outras obrigações.....	6.136.383	3.435.845	Outras obrigações.....	6.136.383	3.435.845	
Outros valores e bens.....	405.713	539.706	Cobrança e arrecadação de tributos e assemelhados... ..	7.585	5.029	Cobrança e arrecadação de tributos e assemelhados... ..	7.585	5.029	
			Carteira de Câmbio.....	234		Carteira de Câmbio.....	234		
			Sociais e estatutárias.....	104.864	3.728	Sociais e estatutárias.....	104.864	3.728	
			Fiscais e previdenciárias.....	99.401	123.943	Fiscais e previdenciárias.....	99.401	123.943	
			Diversas.....	5.924.299	3.303.145	Diversas.....	5.924.299	3.303.145	
NÃO CIRCULANTE	18.972.483	12.722.296	NÃO CIRCULANTE	14.373.705	11.454.800	NÃO CIRCULANTE	14.373.705	11.454.800	
REALIZÁVEL A LONGO PRAZO	17.345.439	11.286.275	Depósitos.....	4.217.958	5.217.165	Depósitos.....	4.217.958	5.217.165	
Aplicações interfinanceiras de liquidez.....	449.888	362.210	Obrigações por títulos e valores mobiliários – No exterior	1.749.358	2.218.907	Obrigações por títulos e valores mobiliários – No exterior	1.749.358	2.218.907	
Títulos e valores mobiliários.....	2.007.312	1.053.987	Obrigações por empréstimos e repasses.....	20.149	38.280	Obrigações por empréstimos e repasses.....	20.149	38.280	
Operações de crédito e de arrendamento mercantil.....	11.593.047	8.190.497	Instrumentos financeiros derivativos – “Swap”.....	25.108	235.205	Instrumentos financeiros derivativos – “Swap”.....	25.108	235.205	
Provisão para créditos de liquidação duvidosa.....	(156.169)	(222.960)	Outras obrigações.....	8.361.132	3.745.243	Outras obrigações.....	8.361.132	3.745.243	
Outros créditos.....	2.733.313	1.550.530	TOTAL DO PASSIVO	24.404.714	18.446.806	TOTAL DO PASSIVO	24.404.714	18.446.806	
Outros valores e bens.....	718.048	352.011	Resultado de exercícios futuros		29.489	Resultado de exercícios futuros		29.489	
Investimentos.....	375.486	46.335	PATRIMONIO LIQUIDO ADMINISTRADO PELA CONTROLADORA	3.381.178	3.083.910	PATRIMONIO LIQUIDO ADMINISTRADO PELA CONTROLADORA	3.381.178	3.083.910	
Imobilizado de uso.....	55.117	35.990	PARTICIPAÇÃO DO ACIONISTAS NÃO CONTROLADORES	63	61	PARTICIPAÇÃO DO ACIONISTAS NÃO CONTROLADORES	63	61	
Intangível.....	1.179.189	1.331.886	PATRIMÔNIO LÍQUIDO	3.381.115	3.083.849	PATRIMÔNIO LÍQUIDO	3.381.115	3.083.849	
Diferido.....	17.252	21.810	Capital.....	2.805.065	2.500.037	Capital.....	2.805.065	2.500.037	
			Reservas de lucros.....	587.387	606.961	Reservas de lucros.....	587.387	606.961	
			Ajuste de avaliação patrimonial – Títulos disponíveis para venda.....	(11.337)	(23.149)	Ajuste de avaliação patrimonial – Títulos disponíveis para venda.....	(11.337)	(23.149)	
TOTAL DO ATIVO	27.785.892	21.560.205	TOTAL DO PASSIVO E DO PATRIMÔNIO LÍQUIDO	27.785.892	21.560.205	TOTAL DO PASSIVO E DO PATRIMÔNIO LÍQUIDO	27.785.892	21.560.205	

DEMONSTRAÇÕES CONSOLIDADAS DE RESULTADOS EM 30 DE JUNHO DE 2013 E DE 2012
(Em milhares de reais)

	2013	2012
Receitas da intermediação financeira	1.591.342	1.144.833
Operações de crédito.....	1.431.286	959.980
Operações de arrendamento mercantil.....	(3.401)	4.099
Resultado de operações com títulos e valores mobiliários	163.457	180.754
Despesas da intermediação financeira	(350.295)	(909.020)
Resultado com instrumentos financeiros derivativos.....	454.877	(8.602)
Captação no mercado.....	(803.866)	(896.912)
Operações de empréstimos, cessões e repasses.....	(1.306)	(3.506)
Resultado da Intermediação financeira antes do crédito para liquidação duvidosa	1.241.047	235.813
Provisão para créditos de liquidação duvidosa.....	(341.109)	(360.353)
Recuperação de crédito baixado para prejuízo.....	71.038	49.879
Resultado bruto da intermediação financeira	970.976	(74.661)
Outras receitas (despesas) operacionais	(452.772)	(533.052)
Receitas de prestação de serviços.....	53.054	36.946
Despesas de pessoal.....	(59.808)	(70.385)
Outras despesas administrativas.....	(356.683)	(359.888)
Despesas tributárias.....	(38.972)	(22.018)
Resultado de participações em coligada e controladas.....	7.991	(10.158)
Outras (despesas) receitas operacionais, liquidas.....	(58.354)	(107.549)
Resultado operacional	518.204	(607.713)
Resultado não operacional	925	278
Resultado antes da tributação sobre o lucro e participações	519.129	(607.435)
Imposto de renda.....	(82.921)	10.103
Contribuição social.....	(41.563)	10.253
Ativo fiscal diferido.....	(30.012)	222.402
Participações estatutárias no lucro.....	(20.727)	(6.381)
Lucro (prejuízo) líquido antes da participação dos acionistas não controladores	343.906	(371.058)
Participação dos não controladores nas controladas consolidadas.....	(1)	1
Lucro (prejuízo) líquido do semestre	343.905	(371.057)

INFORMAÇÕES COMPLEMENTARES

As demonstrações financeiras consolidadas, acompanhadas do relatório da administração, das notas explicativas detalhadas da administração, do parecer dos auditores independentes, PricewaterhouseCoopers Auditores Independentes e do relatório do comitê de auditoria, foram publicadas no jornal "Estado de Minas" em 06 de agosto de 2013, e estão disponíveis, inclusive na versão em inglês no site www.bancobmg.com.br/RI/.