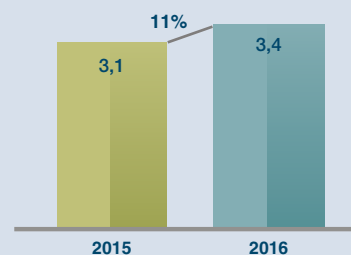


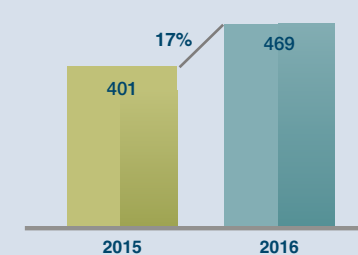
Principais Resultados

A arrecadação¹ da Icatu Seguros registrou volume de R\$ 4,9 bilhões, crescimento de 20% sobre o ano anterior. O patrimônio líquido da empresa ultrapassou R\$ 1 bilhão no final do ano após a distribuição de R\$ 180 milhões em dividendos. O bom desempenho no ano deve-se ao resultado com as operações de Seguros, Capitalização e Previdência Complementar, que chegou a R\$ 469 milhões, crescimento de 17%, fruto de mais eficiência e ganho de escala e também do resultado financeiro. Agradecemos aos nossos clientes, corretores, parceiros, funcionários e acionistas pela confiança depositada.

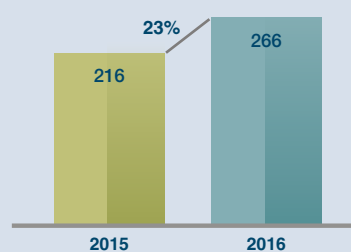
FATURAMENTO² (em bilhões de reais)



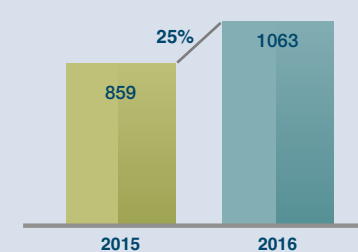
RESULTADO COM AS OPERAÇÕES (em milhões de reais)



LUCRO LÍQUIDO³ (em milhões de reais)



PATRIMÔNIO LÍQUIDO³ (em milhões de reais)



¹ Total de entradas em todas as linhas de negócios.

BALANÇO PATRIMONIAL CONSOLIDADO EM 31 DE DEZEMBRO 2015 E 2016 (em milhares de reais)

Ativo	2015		2016		Passivo	2015		2016	
	2015	2016	2015	2016		2015	2016	2015	2016
Circulante e Não Circulante	13.879.589	16.825.994	Circulante e Não Circulante	13.268.828	16.061.700				
Disponível	29.805	57.868	Contas a pagar	391.718	496.628				
Aplicações	12.988.182	15.884.169	Débitos de Operações com Seguros e Resseguros	95.757	120.505				
Créditos das operações com seguros e resseguros	223.980	242.514	Débitos de Operações com Previdência Complementar	1.621	2.045				
Créditos das operações com previdência complementar	358	261	Débitos de Operações com Capitalização	27.867	30.938				
Créditos das operações de capitalização	18.975	16.834	Depósitos de Terceiros	26.080	25.677				
Ativos de Resseguro - Provisões técnicas	31.530	43.888	Provisões Técnicas - Seguros	5.585.621	6.951.555				
Títulos e Créditos a Receber	454.275	449.646	Provisões Técnicas - Previdência Complementar	5.268.036	6.584.628				
Despesas Antecipadas	358	113	Provisões Técnicas - Capitalização	1.857.077	1.832.345				
Custos de aquisição diferidos	132.126	130.701	Outros Débitos	15.051	17.379				
Investimentos	133.450	183.318	Patrimônio Líquido	896.836	1.117.914				
Imobilizado e Intangível	152.625	170.302	Controlador	858.638	1.063.396				
Total do Ativo	14.165.664	17.179.614	Não Controlador	38.198	54.518				
			Total do Passivo	14.165.664	17.179.614				

DEMONSTRAÇÃO CONSOLIDADA DO RESULTADO DE 2015 E 2016 (em milhares de reais)

	2015	2016
Faturamento	3.094.567	3.431.899
Resultado com Operações de Seguro	328.947	348.492
Resultado com Operações de Resseguro	(4.659)	(1.818)
Resultado com Operações de Previdência Complementar	(18.474)	(28.290)
Resultado com Operações de Capitalização	95.543	150.737
Despesas Administrativas	(406.994)	(407.243)
Despesas com Tributos	(68.423)	(87.357)
Resultado Financeiro	287.574	390.907
Resultado Patrimonial	95.386	99.310
Resultado Operacional	308.900	464.738
Ganhos ou Perdas com Ativos Não Correntes	6.892	(2.156)
Resultado antes dos Impostos e Participações	315.792	462.582
Imposto de Renda	(44.147)	(90.928)
Contribuição Social	(38.899)	(86.353)
Participação de Não Controladores	16.195	19.011
Lucro Líquido do Exercício	232.746	285.301

ESPECIALISTA NO QUE TEM VALOR PRA VOCÊ.

4002 0040 | Capitais e regiões metropolitanas • 0800 285 3000 | Demais localidades

Ouidoria: 0800 286 0047, de segunda a sexta, das 8h às 18h, exceto feriados.

Icatu | SEGUROS