



RELATÓRIO DA ADMINISTRAÇÃO

Senhores Acionistas

Submetemos à apreciação de V.Sas. as demonstrações financeiras relativas a 30/06/2016 e 30/06/2015, bem como as respectivas notas explicativas e relatório dos auditores independentes. A Western Union Corretora de Câmbio S.A. é uma empresa de capital fechado, controlada em 100% pela Western Union do Brasil Participações Ltda.. Em conjunto com o Banco Western Union do Brasil S.A., disponibiliza no Brasil serviços de transferências de dinheiro em território nacional e internacional. A partir do primeiro trimestre de 2014 a Corretora passou a oferecer, além dos serviços de transferência de

recursos no nível doméstico e internacional, operações de câmbio de moeda estrangeira, cartões pré-pagos internacionais e pagamentos internacionais para pequenas e médias empresas (*Business Solutions*), por intermédio de postos de atendimentos e correspondentes. As operações realizadas no período estão alinhadas aos objetivos estratégicos estabelecidos para a instituição. O resultado apurado reflete a expectativa de projeção de negócios da Western Union no Brasil, com gastos alcançados em investimentos com estrutura operacional e no desenvolvimento de novos negócios no País. A Western Union Corretora de Câmbio S.A. apurou resultado positivo pelo quinto semestre

consecutivo desde o início das operações no Brasil em 2011, registrando um lucro líquido no semestre de R\$ 4.766 (R\$ 1.920 em 30/06/2015), com um patrimônio líquido de R\$ 89.056 (R\$ 81.657 em 30/06/2015). O lucro por ação foi de R\$ 0,05. As informações destas demonstrações financeiras também estão disponíveis no site <http://www.corretorawesternunion.com.br/relatorios.html>. Permanecemos à disposição para quaisquer informações e esclarecimentos eventualmente necessários. São Paulo, 15 de agosto de 2016

A Administração

BALANÇOS PATRIMONIAIS - 30 DE JUNHO DE 2016 E 2015

	30/06/2016	30/06/2015
Ativo		
Circulante	104.800	82.306
Disponibilidades (nota 4)	56.617	41.205
Disponibilidades em moeda nacional	9.426	5.933
Disponibilidades em moeda estrangeira	47.192	35.272
Títulos e valores mobiliários (nota 5)	27.194	28.075
Certificado de depósito bancário - CDBs	27.119	28.000
Vinculados a prestação de garantia	75	75
Outros créditos	16.632	12.011
Câmbio (nota 6)	2.958	3.567
Negociação e intermediação de valores (nota 7)	5.943	4.321
Diversos (nota 8)	7.749	4.147
Provisão para outros créditos (nota 9)	(18)	(24)
Outros valores e bens	4.357	1.015
Despesas antecipadas (nota 10)	4.357	1.015
Permanente (nota 11)	29.143	38.969
Imobilizado de uso	4.217	4.930
Outras imobilizações de uso	8.116	7.743
(-) Depreciação acumulada	(3.899)	(2.813)
Intangível	24.926	34.039
Outros ativos intangíveis	44.362	45.486
(-) Amortização acumulada	(19.436)	(11.447)
Total do ativo	133.943	121.275

	30/06/2016	30/06/2015
Passivo		
Circulante	44.887	39.618
Outras obrigações	44.887	39.618
Cobrança e arrecadação de tributos e assemelhados	711	451
Câmbio (nota 6)	8.477	7.737
Fiscais e previdenciárias (nota 12a)	4.332	2.837
Negociação e intermediação de valores (nota 7)	1.505	577
Diversas (nota 12b)	29.862	28.016
Patrimônio líquido (nota 13)	89.056	81.657
Capital	90.566	90.566
Reserva de capital	404	311
Prejuízos acumulados	(1.914)	(9.220)
Total do passivo	133.943	121.275

As notas explicativas são parte integrante das demonstrações financeiras

NOTAS EXPLICATIVAS ÀS DEMONSTRAÇÕES FINANCEIRAS - 30 DE JUNHO DE 2016 E 2015

1. Contexto operacional: A Western Union Corretora de Câmbio S.A. ("Corretora"), controlada pela Western Union do Brasil Participações Ltda. (100%), constituída em 17 de dezembro de 2010 na forma de sociedade anônima de capital fechado e organizada sob a forma de corretora de câmbio, foi autorizada a funcionar pelo Banco Central do Brasil - BACEN a partir de maio de 2011, iniciando suas atividades operacionais em 10 de outubro de 2011. Seu objetivo é a prática de operações ativas e passivas inerentes às corretoras de câmbio, de acordo com os regulamentos do Banco Central do Brasil - BACEN e a ela aplicáveis e com as disposições legais e regulamentos em vigor. Em 2013, a Corretora firmou acordo com uma Instituição Financeira local e a partir do primeiro trimestre de 2014 passou a oferecer, além dos serviços de transferência de recursos no nível doméstico e internacional, operações de câmbio de moeda estrangeira, cartões pré-pagos internacionais e pagamentos internacionais para pequenas e médias empresas (*Business Solutions*), por intermédio de postos de atendimentos e correspondentes. A estrutura de atendimento está em plena fase de expansão, e está presente em 24 estados do território nacional. As demonstrações financeiras foram aprovadas pela Administração em 17 de agosto de 2016.

2. Apresentação das demonstrações financeiras: As demonstrações financeiras foram elaboradas de acordo com as práticas contábeis adotadas no Brasil, que consideram as diretrizes contábeis emanadas da Lei das Instruções por Ações Lei nº 6.404/76 alterada pela Lei nº 11.638/07 e Lei nº 11.941/09, além das normas e instruções do Banco Central do Brasil - BACEN, consubstanciadas no Plano Contábil das Instituições do Sistema Financeiro Nacional (COSIF). A elaboração das demonstrações financeiras de acordo com as práticas contábeis adotadas no Brasil requer que a Administração da Corretora use julgamento na determinação e registro de estimativas contábeis. Os ativos e passivos sujeitos a essas estimativas e premissas referem-se, basicamente, à marcação a mercado de instrumentos financeiros. A liquidação das transações envolvendo essas estimativas poderá resultar em valores diferentes dos estimados, devido a imprecisões inerentes ao processo de sua determinação. A Administração da Corretora revisa as estimativas e premissas periodicamente.

3. Principais práticas contábeis: As práticas contábeis mais relevantes adotadas pela Corretora são as seguintes: a) Apuração do resultado: As receitas e despesas são apropriadas pelo regime de competência, observando-se o critério *pro rata* dia para as de natureza financeira. As receitas e despesas de natureza financeira são calculadas com base no método exponencial, exceto aquelas relativas a títulos descontados ou relacionados com operações no exterior, as quais são calculadas com base no método linear. As operações com taxas prefixadas são registradas pelo valor de resgate e as receitas e despesas correspondentes ao período futuro são registradas em conta redutora dos respectivos ativos e passivos. b) Ativos circulante e realizável a longo prazo: Os ativos circulante e realizável a longo prazo são demonstrados pelos valores de realização, incluindo, quando aplicável, os rendimentos e as variações decorrentes de câmbios auferidos, deduzidos das correspondentes perdas. Os bens do ativo imobilizado (bens corpóreos) estão registrados ao custo de aquisição. A depreciação do ativo imobilizado é calculada pelo método linear às taxas de 20% a.a. para veículos e sistemas de processamento de dados e 10% a.a. para os demais itens. Ativos intangíveis adquiridos separadamente são mensurados ao custo no momento do seu reconhecimento inicial. O custo de ativos intangíveis adquiridos corresponde ao valor justo na data da aquisição. Após o reconhecimento inicial, os ativos intangíveis são apresentados ao custo, menos amortização acumulada e perdas acumuladas de valor recuperável. A vida útil de ativo intangível é avaliada como definida ou indefinida. Ativos intangíveis com vida definida são amortizados ao longo da vida útil econômica e avaliados em relação à perda por redução ao valor recuperável sempre que houver indicação de perda de valor econômico do ativo. O período e o método de amortização para um ativo intangível com vida definida são revisados no mínimo ao final de cada exercício social. Mudanças na vida útil estimada ou no consumo esperado dos benefícios econômicos futuros desses ativos são contabilizadas por meio de mudanças no período ou método de amortização, conforme o caso, sendo tratadas como mudanças de estimativas contábeis. A amortização de ativos intangíveis com vida definida é reconhecida na demonstração do resultado na categoria de despesa consistente com a utilização do ativo intangível. Ativos intangíveis com vida útil indefinida não são amortizados, mas são testados anualmente em relação a perdas por redução ao valor recuperável, individualmente. A avaliação de vida útil indefinida é revisada anualmente para determinar se essa avaliação continua a ser justificável. Caso contrário, a mudança na vida útil de indefinida para definida é feita de forma prospectiva. Ganhos e perdas resultantes do teste de um ativo intangível são mensurados como a diferença entre o valor líquido obtido da venda e o valor contábil do ativo, sendo reconhecidos na demonstração do resultado no momento da baixa do ativo. A amortização dos ativos intangíveis é calculada usando o método linear considerando os seus custos e seus valores residuais durante a vida útil estimada, como segue:

Software	100%
Contrato de representação	13%
Direitos sobre aquisição de ativos	20%
Beneficiários em imóveis de terceiros	20%

Taxa média anual de amortização (%)

Software	100%
Contrato de representação	13%
Direitos sobre aquisição de ativos	20%
Beneficiários em imóveis de terceiros	20%

4. Valor recuperável de ativos não financeiros ("Impairment"): É reconhecida uma perda se o valor de contabilização de um ativo excede seu valor recuperável. Perdas por *impairment* são reconhecidas no resultado do período. Os valores dos ativos não financeiros são revisados anualmente, exceto créditos tributários, que são revisados semestralmente. Em 30 de junho de 2016 e 2015 não foram identificados ativos não financeiros com indicação de perda por *impairment*. g) Ativos e passivos contingentes e obrigações legais, fiscais e previdenciárias: Ativos e passivos contingentes e obrigações legais, fiscais e previdenciárias: O reconhecimento, a mensuração e a divulgação dos ativos e passivos contingentes e obrigações legais são efetuados de acordo com os critérios definidos na Resolução nº 3.823 de 16 de dezembro de 2009 e Carta-Circular nº 3.429 de 11 de fevereiro de 2010 do BACEN, obedecendo aos seguintes critérios: i. Contingências ativas - não são reconhecidas nas demonstrações financeiras, exceto quando da existência de evidências que propiciem a garantia de sua realização, sobre as quais não cabem mais recursos. ii. Contingências passivas - são reconhecidas nas demonstrações financeiras quando, baseado na opinião de assessores jurídicos e da Administração, for considerado provável o risco de perda de uma ação judicial ou administrativa, com uma provável saída de recursos para a liquidação das obrigações e quando os montantes envolvidos forem mensuráveis com suficiente segurança. As contingências passivas classificadas como perda possível são apenas divulgadas em notas explicativas, enquanto aquelas classificadas como perda remota não requerem provisão, nem divulgação. iii. Obrigações legais, fiscais e previdenciárias - referem-se a demandas judiciais que estão sendo contestadas a legalidade ou a inconstitucionalidade de alguns tributos (ou impostos e contribuições). O montante discutido é quantificado e registrado contabilmente. Os passivos circulante e exigível a longo prazo são demonstrados por valores conhecidos ou calculáveis, que incluem, quando aplicável, os encargos e as variações monetárias (em base *pro rata dia*) e/ou cambiais incorridos. h) Imposto de renda e contribuição social: As provisões para imposto de renda e contribuição social são constituídas com base no lucro contábil, ajustado pelas adições e exclusões previstas na legislação fiscal. O imposto de renda e a contribuição social diferidos são calculados sobre o valor das diferenças temporárias, sempre que a realização desses montantes for julgada provável. Para o imposto de renda a alíquota utilizada é de 15%, acrescida de adicional de 10% sobre o lucro tributável anual excedente a R\$ 240 ao ano e para contribuição social foi utilizada a alíquota de 20%. i) Plano de opções de ações: A instituição possui um plano de opção de compra de ações da corporação aos administradores. Neste plano, as opções são outorgadas elegíveis ao plano, ou seja, o Diretor Presidente, Diretores Executivos (estatutários) e os Diretores (não estatutários), bem como, nos casos excepcionais e justificados, empregados da Companhia. O plano é regido por uma política corporativa que define os Beneficiários do Plano, as condições da aquisição das ações, o preço de exercício de cada opção e as condições de seu pagamento, bem como prazos e condições de exercício de cada opção. O custo das transações liquidadas com ações junto aos empregados por concessões é avaliado ao justo valor dos instrumentos de capital próprio concedidos na data em que foi feita a concessão. O custo das transações liquidadas com ações é reconhecido, juntamente com um aumento correspondente no patrimônio líquido, durante o período em que o desempenho e/ou condições do serviço são atendidas, encerrando na data em que os empregados se tornam totalmente elegíveis à concessão ("data do *vesting*"). A despesa acumulada por transações liquidadas com ações é reconhecida em cada data-base até que o custo da concessão reflita a extensão na qual o período de *vesting* expirou e a melhor estimativa da entidade sobre a quantidade de instrumentos patrimoniais que finalmente adquirirão o direito à concessão. O encargo ou crédito da demonstração do resultado do período é registrado em "Despesas de pessoal" e representa o movimento na despesa acumulada reconhecido no início e no final do período. j) Lucro por ação: O lucro por ação é calculado com base na quantidade de ações em circulação nas datas dos balanços. k) Caixa e equivalentes de caixa: Caixa e equivalentes de caixa, conforme Resolução CMN nº 3.604/08 inclui dinheiro em caixa, depósitos bancários, investimentos de curto prazo de alta liquidez, com risco insignificante de mudança de valor e limites, com prazo de vencimento igual ou inferior a 90 dias na data da aplicação.

5. Despesas antecipadas: As despesas antecipadas são correspondentes às aplicações de recursos, cujos benefícios decorrentes ocorrerão em exercícios futuros. e) Ativo imobilizado e intangível: Corresponde aos direitos que tenham como objeto bens corpóreos e incorpóreos, destinados à manutenção das atividades da instituição ou exercido com essa finalidade. Os bens do ativo imobilizado (bens corpóreos) estão registrados ao custo de aquisição. A depreciação do ativo imobilizado é calculada pelo método linear às taxas de 20% a.a. para veículos e sistemas de processamento de dados e 10% a.a. para os demais itens. Ativos intangíveis adquiridos separadamente são mensurados ao custo no momento do seu reconhecimento inicial. O custo de ativos intangíveis adquiridos corresponde ao valor justo na data da aquisição. Após o reconhecimento inicial, os ativos intangíveis são apresentados ao custo, menos amortização acumulada e perdas acumuladas de valor recuperável. A vida útil de ativo intangível é avaliada como definida ou indefinida. Ativos intangíveis com vida definida são amortizados ao longo da vida útil econômica e avaliados em relação à perda por redução ao valor recuperável sempre que houver indicação de perda de valor econômico do ativo. O período e o método de amortização para um ativo intangível com vida definida são revisados no mínimo ao final de cada exercício social. Mudanças na vida útil estimada ou no consumo esperado dos benefícios econômicos futuros desses ativos são contabilizadas por meio de mudanças no período ou método de amortização, conforme o caso, sendo tratadas como mudanças de estimativas contábeis. A amortização de ativos intangíveis com vida definida é reconhecida na demonstração do resultado na categoria de despesa consistente com a utilização do ativo intangível. Ativos intangíveis com vida útil indefinida não são amortizados, mas são testados anualmente em relação a perdas por redução ao valor recuperável, individualmente. A avaliação de vida útil indefinida é revisada anualmente para determinar se essa avaliação continua a ser justificável. Caso contrário, a mudança na vida útil de indefinida para definida é feita de forma prospectiva. Ganhos e perdas resultantes do teste de um ativo intangível são mensurados como a diferença entre o valor líquido obtido da venda e o valor contábil do ativo, sendo reconhecidos na demonstração do resultado no momento da baixa do ativo. A amortização dos ativos intangíveis é calculada usando o método linear considerando os seus custos e seus valores residuais durante a vida útil estimada, como segue:

Software	100%
Contrato de representação	13%
Direitos sobre aquisição de ativos	20%
Beneficiários em imóveis de terceiros	20%

6. Provisão para outros créditos: As provisões constituídas para outros créditos são estimativas de avaliação de risco ao não recebimento de pagamentos de operações realizadas pelos correspondentes da Corretora. A estimativa é elaborada conforme critérios que a Administração considera como a mais adequada para o provisionamento, com base nos dias em atraso versus a exposição média de cada correspondente. A definição do risco de crédito consta na nota explicativa 20.

7. Negociação e intermediação de valores:

30/06/2016	30/06/2015
Operações com ativos financeiros a liquidar	354
Bolsas - depósito em garantia (i)	5.589
Total	5.943

30/06/2016	30/06/2015
Operações com ativos financeiros a liquidar	(511)
Créditos - liquidações pendentes (ii)	(994)
Total	(1.505)

8. Outros créditos diversos:

30/06/2016	30/06/2015
Adiantamento e antecipações salariais	645
Impostos e contribuições a compensar	1.341
Valores a receber - ligadas (Nota 21)	695
Correspondentes (i)	5.068
Outros	29
Total	7.749

9. Provisão para outros créditos: As provisões constituídas para outros créditos são estimativas de avaliação de risco ao não recebimento de pagamentos de operações realizadas pelos correspondentes da Corretora. A estimativa é elaborada conforme critérios que a Administração considera como a mais adequada para o provisionamento, com base nos dias em atraso versus a exposição média de cada correspondente. A definição do risco de crédito consta na nota explicativa 20.

30/06/2016	30/06/2015
Saldo no início do semestre	(28)
Constituições	(72)
Reversões	82
Total	(18)

30/06/2016	30/06/2015
Saldo no final do semestre	(72)
Constituições	(57)
Reversões	82
Total	(47)

10. Outros valores e bens: As despesas antecipadas são representadas, substancialmente, por valores pagos antecipadamente relativos à contratação de licença de uso de software e processamento de dados e são apropriadas ao resultado pelo prazo previsto contratualmente.

30/06/2016	30/06/2015
Despesas antecipadas	4.357
Total	4.357

b) Movimentação do ativo imobilizado e intangível:

30/06/2016	30/06/2015
Imobilizado de uso	2.200
Móveis e equipamentos de uso	2.147
Veículos	482
Sistemas de comunicação	3.287
Instalações	8.116
Total	16

30/06/2016	30/06/2015
Direitos sobre aquisição de ativos	39.584
Direitos sobre contrato de representação	3.414
Direitos de uso de softwares	727
Outros ativos intangíveis	637
Total	44.362

12. Outras obrigações: a) Fiscais e previdenciárias:

30/06/2016	30/06/2015
Impostos e contribuições sobre lucros (nota 22a)	(1.936)
Impostos e contribuições sobre salários	(1.555)
Impostos e contribuições sobre serviços de terceiros	(367)
Outros	(474)
Total	(4.332)

b) Diversas:

30/06/2016	30/06/2015
Créditos a pagar - <i>intercompany</i> (nota 21)	(21.357)
Valores a divers - <i>intercompany</i> (nota 21)	(90)
Direitos sobre contrato de representação (nota 21)	(3.619)
Reembolsos de despesas administrativas	(107)
Pagamento sobre contrato de representação (ii)	(544)
Provisões para folha de pagamento (iv)	(4.080)
Comissões a pagar (iii)	(1.746)
Provisão para passivos trabalhistas (nota 23b)	(644)
Provisão para passivos contingentes (nota 23b)	(208)
Outras despesas administrativas	(1.193)
Total	(29.862)

13. Patrimônio líquido: a) Capital social: Nos semestres findos em 30 de junho de 2016 e 2015, o capital social é representado por 90.566,49 ações ordinárias, em sua totalidade nominativas e sem valor nominal, no valor total de R\$ 90.566. b) Distribuição de dividendos e juros sobre capital próprio: Sobre o lucro líquido apurado no semestre serão destacados 5% (cinco por cento) para constituição de reserva legal, até o alcance limite previsto em lei e 25% (vinte e cinco por cento) a ser distribuído como dividendos mínimos obrigatórios. Os juros pagos ou creditados sobre o capital dos acionistas, de acordo com o artigo 9º da Lei nº 9.249/95 e legislação aplicável, poderão ser imputados aos dividendos mínimos obrigatórios de que trata o artigo 202 da Lei nº 6.404/76. Esses dividendos serão parte integral dos dividendos distribuídos pela Corretora para fins legais. c) Pagamento baseado em ações: O grupo Western Union no Brasil, participa de um programa global de remuneração de longo prazo, patrocinado pela Western Union Global.

30/06/2016	30/06/2015
Capital social	90.566
Reserva legal	4.541
Reserva de capital	5.500
Prejuízos acumulados	(56.617)
Total	44.990

30/06/2016	30/06/2015
Capital social	90.566
Reserva legal	4.541
Reserva de capital	5.500
Prejuízos acumulados	(56.617)
Total	44.990

14. Resultado de câmbio:

30/06/2016	30/06/2015
Receitas de intermediação financeira	32.577
Resultado de operações com títulos e valores mobiliários (nota 5)	1.497
Resultado com instrumentos financeiros derivativos (nota 5)	8.806
Resultado com operações de câmbio (nota 14)	22.263
Provisão para outros créditos (nota 9)	11
Resultado bruto da intermediação financeira	32.577
Outras receitas (despesas) operacionais	(25.995)
Receita de serviços (nota 15)	27.355
Despesas de pessoal (nota 16)	(15.076)
Outras despesas administrativas (nota 18)	(20.876)
Despesas tributárias (nota 17)	(4.217)
Outras receitas operacionais	990
Outras despesas operacionais (nota 19)	(14.171)
Resultado operacional	6.582
Outras receitas/despesas não operacionais	120
Resultado antes da tributação sobre o lucro e das participações	6.702
Imposto de renda e contribuição social (nota 22)	(1.936)
Provisão para imposto de renda - valores correntes	(1.142)
Provisão para contribuição social - valores correntes	(794)
Lucro líquido do semestre	4.766
Lucro líquido por ação	0,05

Este Programa está vinculado às condições de desempenho individual e corporativo, sendo que a forma de outorga das ações segue as regras de período de aquisição de direito (*vesting period*), que ocorrem em tranches de 1/3 pelos próximos três anos da data da outorga, regra estabelecida e aplicada de acordo com a política interna corporativa. No *vesting date* os participantes poderão optar por ficar com as ações, vender a totalidade ou ficar com parte das ações. A prestação de serviço do empregado em contrapartida ao prêmio em ações é mensurado com base no valor justo na data da outorga do prêmio. A Corretora registrou despesas tendo como contrapartida a conta de "Reserva de capital". A tabela abaixo apresenta a movimentação da quantidade de opções de ações e saldos no período:

30/06/2016	30/06/2015
Saldo no início do semestre	5.826
Constituições	926
Total	6.752

d) Prejuízos acumulados: A Administração da Western Union Corretora absorveu o lucro do semestre findo em 30 de junho de 2016 no valor R\$ 4.766 aos prejuízos acumulados. Em 30 de junho de 2016 e 2015 o saldo de prejuízos acumulados é R\$ 1.914 e R\$ 9.220, respectivamente.

15. Receitas de prestação de serviços:

30/06/2016	30/06/2015
Receitas de operações de transferências de recursos (i)	23.965
Reembolso de despesas administrativas - ligadas (nota 21)	3.390
Total	27.355

(i) Receita de tarifa gerada pelos serviços de transferências de recursos.

(Em milhares de reais)



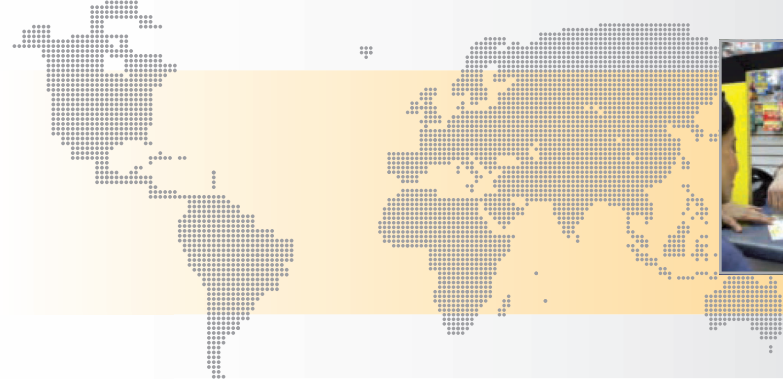
O valor de mercado dos títulos e valores mobiliários foram apurados com base em preços e taxas praticados nas datas dos balanços, divulgados pela Associação Brasileira das Entidades dos Mercados Financeiro e de Capitais - ANBIMA. Os títulos privados encontram-se custodiados em conta própria na Central de Custódia e de Liquidação Financeira de Títulos - CETIP. b) Instrumentos financeiros derivativos: Os instrumentos financeiros derivativos atendem aos critérios da Circular BACEN nº 3.082/02. As operações são registradas em contas patrimoniais e de compensação, e têm como finalidade reduzir a exposição de posições proprietárias da Corretora a riscos de mercado e de flutuações de preços de ativos financeiros. A política de utilização de instrumentos financeiros derivativos, o estabelecimento de estratégias, o controle dos riscos associados a cada estratégia de atuação, bem como limites estabelecidos para essas posições observam normas emanadas da Administração da Corretora visando "Hedge" (operações com instrumentos financeiros derivativos que têm por objetivo compensar a flutuação no valor de mercado de ativos ou passivos financeiros objeto de proteção). A Corretora possui contratos de futuros de moeda estrangeira para oferecer proteção contra a exposição ao risco cambial em compromissos de provável liquidação futura. As operações com tais instrumentos financeiros estão registradas na BM&FBovespa. O valor de mercado dos instrumentos financeiros derivativos corresponde ao valor presente dos fluxos de caixa futuro, considerando as taxas divulgadas pela ANBIMA, BM&FBovespa ou agente de mercado, quando necessário.

6. Operações de câmbio: Os ativos e passivos das operações de câmbio estão representados conforme quadro abaixo:

30/06/2016	30/06/2015
------------	------------



Western Union Corretora de Câmbio



WESTERN UNION CORRETORA DE CÂMBIO S.A.

CNPJ nº 13.728.156/0001-35

continuação

NOTAS EXPLICATIVAS ÀS DEMONSTRAÇÕES FINANCEIRAS - 30 DE JUNHO DE 2016 E 2015

(Em milhares de reais)

Table with 2 columns: 30/06/2016 and 30/06/2015. Rows include Despesas de pessoal, Benefícios, Encargos sociais, Salários e proventos, Treinamentos, Impostos incidentes, Total, Despesas tributárias.

Table with 2 columns: 30/06/2016 and 30/06/2015. Rows include Imposto Sobre Serviços de Qualquer Natureza - ISS, Contribuição ao COFINS, Contribuição ao PIS/PASEP, Outros, Total, Outras despesas administrativas.

Table with 2 columns: 30/06/2016 and 30/06/2015. Rows include Água, energia e gás, Aluguéis, Comunicações, Manutenção e conservação de bens, Materiais, Processamento de dados, Promoções e relações públicas, Publicidade, Seguros, Serviços do sistema financeiro, Serviços de terceiros, Serviços de vigilância e segurança (i), Serviços especializados (ii), Transportes, Viagens, Depreciações e amortizações, Reembolso encargos e despesas (Nota 21), Postal e fretes, Outros, Total.

(i) O valor refere-se a serviços de custódia e transportes de valores. (ii) O valor refere-se a serviços de atendimento e suporte operacional para lojas próprias, correspondentes e clientes.

Table with 2 columns: 30/06/2016 and 30/06/2015. Rows include Comissões pagas a correspondentes, Câmbio, Money Transfer, Cartões pré-pagos, Bonificações, Contingências de ações cíveis (nota 23b), Contingências trabalhistas (nota 23b), Outras despesas operacionais, Total.

20. Gerenciamento de risco: A Gestão de Riscos na Western Union Corretora de Câmbio S.A. ("Western Union") conta com oito frentes de atuação: Gestão de Riscos de Mercado, Operacional, Liquidez, Crédito, Capital, Socioambiental, Compliance e Controles Internos. A gestão de risco das operações é efetuada por meio de políticas internas e equipes independentes das áreas de negócio da Corretora, que monitoram os diversos riscos inerentes às operações e/ou processos. Essas estruturas de gerenciamento podem ser assim resumidas: a) Risco de mercado: implica no monitoramento e revisão da exposição a todos os riscos geradores de perdas potenciais de valor de instrumentos ou produtos financeiros provenientes de movimentos dos mercados relacionados aos produtos oferecidos pela Western Union. Também na análise de contrapartes, designação de taxas de risco internas e estabelecimento de limites de remessas. O processo de gestão e controle de risco de mercado é submetido a revisões periódicas, com objetivo de manter-se alinhado às melhores práticas de mercado e aderente aos processos de melhoria contínua. b) Risco operacional: a natureza dos negócios da Western Union é caracterizada por um grande número de operações diárias, o que torna a Empresa fortemente dependente de seus sistemas de processamento de dados e de outras tecnologias operacionais. Neste contexto, a Gestão de Risco Operacional é uma

importante ferramenta utilizada para sustentar e não interromper as operações em curso, assegurando a continuidade das atividades ainda que em situações adversas. c) Risco de liquidez: é o risco da instituição não possuir recursos líquidos suficientes para honrar seus compromissos financeiros, em decorrência de descasamento de prazo ou de volume entre os recebimentos e pagamentos previstos. Para administrar a liquidez dos caixas em moeda nacional e estrangeira, são estabelecidas premissas de desembolsos e recebimentos futuros, com base em modelos estatísticos e econômico-financeiros, sendo monitoradas diariamente pelas áreas de controle e de gestão de liquidez. Como partes dos controles diários, são estabelecidos limites de caixa mínimos e de concentração de passivos, que permitem que ações prévias sejam tomadas para garantir um caixa confortável e rentável. d) Risco de crédito: o risco de crédito associado à Western Union é considerado para os correspondentes que possuem contratos assinados para operar no envio e recebimento de remessas nacionais e internacionais de dinheiro em todo o território brasileiro. O risco de crédito origina-se no momento que o correspondente recebe o valor referente a uma remessa de dinheiro, tendo que repassá-lo para a Western Union em até dois dias úteis, conforme descrito na circular 3.954 do Conselho Monetário Nacional. Não é feita nenhuma operação de empréstimo aos correspondentes, não se enquadrando a Western Union nas normas da Resolução 2.682 do Conselho Monetário Nacional. e) Gerenciamento de capital: objetiva (i) o monitoramento e controle do capital mantido pela Western Union; (ii) a avaliação e adequação do capital face aos riscos a que a Western Union está sujeita; e (iii) planejamento de metas e de necessidade de capital, considerando os objetivos estratégicos da Western Union. f) Gerenciamento de Risco Socioambiental: definido como a possibilidade de ocorrência de perdas decorrentes de danos socioambientais (i.e. hipóteses de impacto jurídico, financeiro, reputacional, dentre outros), a Western Union desenvolveu Política de Responsabilidade Socioambiental - PRSA, aderente à Resolução CMN 4.327 de 25 de Abril de 2014. g) Em termos de Compliance, a Western Union possui um programa bastante robusto, devidamente documentado em políticas e procedimentos específicos, em conformidade com as leis e regulamentos aplicáveis à Prevenção à Lavagem de Dinheiro e Financiamento ao Terrorismo no Brasil ("PLD/FT"), visando prevenir o uso dos produtos e serviços da empresa em atividades consideradas atípicas ou suspeitas. A Western Union estabeleceu regras de identificação e conhecimento do cliente e do correspondente, procedimentos para a identificação, análise, e reporte de transações atípicas ou suspeitas, bem como o programa de Interdição dos clientes. Uma vez que a aplicação das regras e procedimentos relativos à PLD/FT faz parte integrante das políticas internas da empresa, seu cumprimento é obrigatório por parte de todos os funcionários e correspondentes. As regras e procedimentos relativos à PLD/FT, bem como respectivas estratégias e objetivos são periodicamente revisados, de forma a manter sempre atualizado o Programa de Compliance, para endereçar adequadamente os riscos associados a seus produtos e serviços. h) Controles Internos: o gerenciamento das atividades de controles internos da Western Union está sob responsabilidade da área de Risco, Crédito e Cobrança, mantendo estrutura aderente à Resolução nº 2.554/98, do Conselho Monetário Nacional. Os procedimentos de controles internos têm como objetivo assegurar a confiabilidade e integridade da informação, a conformidade com políticas, planos, procedimentos, leis, regulamentações e contratos, a salvaguarda do patrimônio, o uso econômico e eficiente de recursos e o cumprimento de objetivos e metas estabelecidas para operações e programas.

Table with 4 columns: Ativos (Passivos), Receitas (Despesas), 30/06/2016, 30/06/2015. Rows include Reembolso de despesas administrativas, Depósitos bancários, Outras obrigações - Diversas, Prestação de serviços de remessas internacionais.

22. Imposto de renda e contribuição social: a) Composição das provisões do imposto de renda e da contribuição social:

Table with 2 columns: 30/06/2016 and 30/06/2015. Rows include Provisão para imposto de renda - valores correntes, Provisão para contribuição social - valores correntes, Total.

b) Reconciliação da alíquota efetiva de imposto de renda e contribuição social para os semestres findos em 30 de Junho de 2016 e 2015:

Table with 4 columns: 30/06/2016, 30/06/2015, IRPJ, CSLL. Rows include Apuração da base de cálculo, Aliquota nominal de imposto de renda e contribuição social, Imposto de renda e contribuição social (Adições)/exclusões temporárias, (Adições)/exclusões permanentes, Compensação de prejuízo fiscal e base negativa de CSLL, Adicional de Imposto de Renda, Despesa de imposto de renda e contribuição social.

c) Créditos tributários: Nos semestres findos em 30 de junho de 2016 e 2015 a Corretora possui créditos tributários de prejuízos fiscais e base negativa de contribuição social não contabilizados no montante de R\$ 3.812 e R\$ 5.127 respectivamente. Os prejuízos fiscais e base negativa da contribuição social não possuem prazos prescricionais e sua compensação está limitada a 30% dos lucros tributáveis apurados em cada período-base futuro. Em atendimento ao requerido pela Resolução nº 3.059, de 20 de dezembro de 2002, alterada pela Resolução nº 3.355, de 31 de março de 2006, do Banco Central do Brasil, os benefícios do imposto de renda e contribuição social, no montante estimado de crédito tributário, serão reconhecidos quando efetivamente realizados ou quando as perspectivas para sua recuperação tornarem-se factíveis.

23. Ativos e passivos contingentes e obrigações legais, fiscais e previdenciárias: a) Ativos contingentes: Em 30 de junho de 2016 e 2015, não existem processos classificados pela Administração como prováveis de realização. b) Passivos contingentes classificados como perdas prováveis e obrigações legais: (i) Provisões trabalhistas - Os valores das contingências são provisionados de acordo com as análises do valor potencial de perda para as ações individualmente, considerando o estágio atual do processo, o posicionamento dos tribunais em relação à matéria discutida e o parecer de consultores jurídicos externos. O valor indicado como risco provável de perda com estimativa confiável é provisionado integralmente e acrescido de encargos. (ii) Provisões cíveis - Os valores das contingências são avaliados de acordo com as análises do valor potencial de perda para as ações individualmente, considerando o estágio atual do processo, o posicionamento dos tribunais em relação à matéria discutida e o parecer de consultores jurídicos externos. As movimentações das provisões para contingências, ocorridas no semestre, estão a seguir apresentadas:

Table with 4 columns: 30/06/2016, 30/06/2015, Cíveis, Trabalhistas, Total. Rows include Saldo no início do semestre, Constituições, Reversões, Liquidações, Saldo no final do semestre.

c) Passivos contingentes classificados como perdas possíveis: As estimativas para perdas possíveis totalizam o montante de R\$ 168 (R\$ 96 em 30 de junho de 2015) e estão representadas por 12 processos de natureza cível. d) Órgãos reguladores: Não existem processos administrativos em curso, por parte do Sistema Financeiro Nacional, que possam impactar representativamente o resultado e as operações da Corretora.

24. Limites operacionais: Os limites mínimos de patrimônio líquido compatível com o grau de risco decorrente da exposição das financeiras (Acordo da Basileia) e limites máximos de diversificação de risco e aplicação de recursos no ativo permanente são apurados conforme critérios estabelecidos pela Resolução nº 2.723/00 do CMN. Em 31 de dezembro de 2015 os limites operacionais estão devidamente atendidos. A situação do consolidado Western Union (compreende Banco Western Union do Brasil S.A. e Western Union Corretora de Câmbio S.A.), em relação ao risco da exposição das operações financeiras, está assim representada:

Table with 2 columns: 30/06/2016 and 30/06/2015. Rows include Patrimônio de referência exigido sobre os ativos ponderados pelo risco - RWVA (Risk Weighted Asset), Patrimônio de referência para limite de compatibilização do PR com PRE, Índice de Basileia.

CONTADORA - Claudia Caixator Pinori - CRC 15P232486/O-6

RELATÓRIO DOS AUDITORES INDEPENDENTES SOBRE AS DEMONSTRAÇÕES FINANCEIRAS

Aos Administradores e acionistas da Western Union Corretora de Câmbio S.A. São Paulo - SP Examinamos as demonstrações financeiras da Western Union Corretora de Câmbio S.A. ("Corretora"), que compreendem o balanço patrimonial em 30 de junho de 2016 e as respectivas demonstrações do resultado, das mutações do patrimônio líquido e dos fluxos de caixa para o semestre findo naquela data, assim como o resumo das principais práticas contábeis e demais notas explicativas.

Responsabilidade da Administração sobre as demonstrações financeiras A Administração da Corretora é responsável pela elaboração e adequada apresentação dessas demonstrações financeiras de acordo com as práticas contábeis adotadas no Brasil aplicáveis às instituições autorizadas a funcionar pelo Banco Central do Brasil - BACEN e pelos controles internos que ela determinou como necessários para permitir a elaboração de demonstrações financeiras livres de distorção relevante, independentemente se causada por fraude ou erro.

Responsabilidade dos auditores independentes Nossa responsabilidade é a de expressar uma opinião sobre essas demonstrações financeiras com base em nossa auditoria conduzida de acordo com as normas brasileiras e internacionais de auditoria. Essas normas requerem o cumprimento de exigências éticas pelos auditores e que a auditoria seja planejada e executada com o objetivo de obter segurança razoável de que as demonstrações financeiras estão livres de distorção relevante. Uma auditoria envolve a execução de procedimentos selecionados para obtenção de evidência a respeito dos valores e divulgações apresentados nas demonstrações financeiras. Os procedimentos selecionados dependem do julgamento do auditor, incluindo a avaliação dos riscos de distorção relevante nas demonstrações financeiras, independentemente se causada por fraude ou erro. Nessa avaliação de riscos, o auditor considera os controles internos relevantes para a elaboração e a adequada apresentação das demonstrações financeiras da Corretora para planejar os procedimentos de auditoria que são apropriados nas circunstâncias, mas não para expressar uma opinião sobre a eficácia dos controles internos da Corretora. Uma auditoria inclui, também, a avaliação da adequação das práticas contábeis utilizadas e a razoabilidade das estimativas contábeis feitas pela Administração,

bem como a avaliação da apresentação das demonstrações financeiras tomadas em conjunto. Acreditamos que a evidência de auditoria obtida é suficiente e apropriada para fundamentar nossa opinião.

Opinião Nossa opinião, as demonstrações financeiras acima referidas apresentam adequadamente, em todos os aspectos relevantes, a posição patrimonial e financeira da Western Union Corretora de Câmbio S.A. em 30 de junho de 2016, o desempenho de suas operações e os seus fluxos de caixa para o semestre findo naquela data, de acordo com as práticas contábeis adotadas no Brasil aplicáveis às instituições autorizadas a funcionar pelo Banco Central do Brasil.

São Paulo, 17 de agosto de 2016

ERNST & YOUNG Auditores Independentes S.S. CRC-25P015199/O-6

Emerson Morelli Contador CRC-15P249401/O-4