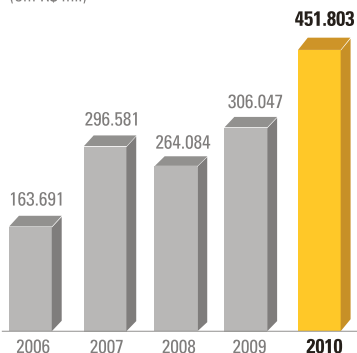


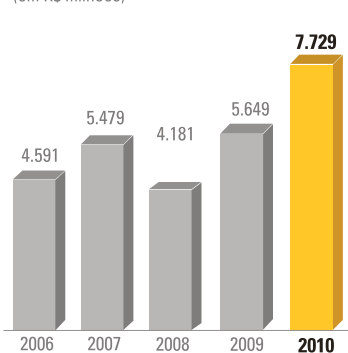
Patrimônio Líquido

(em R\$ mil)



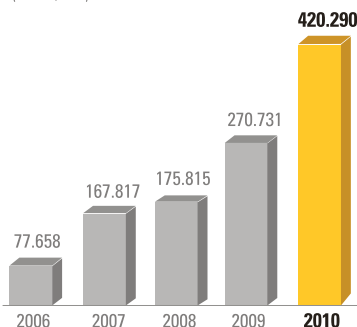
Fundos Administrados

(em R\$ milhões)



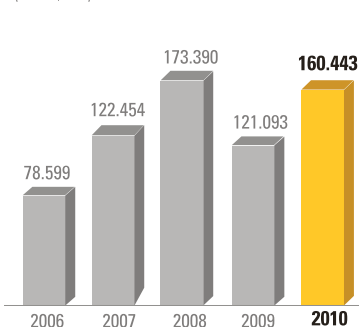
Depósitos

(em R\$ mil)



Operações de Crédito

(em R\$ mil)



RATINGS

Banco Fator

Fitch Ratings

A- (bra)

(estável)

Fator Corretora

Austin Rating

AA-

(estável)

FAR - Fator Administração de Recursos

Fitch Ratings

M2- (bra)

Fator Seguradora

Fitch Ratings

A- (bra)

(estável)

CONSOLIDADO

Em R\$ mil	2010	2009
ATIVO		
CIRCULANTE		
Disponibilidades	6.655	5.317
Aplicações Interfinanceiras de Liquidez	15.503	11.834
Títulos e Valores Mobiliários e Instrumentos Financeiros Derivativos	1.323.129	693.354
Relações Interfinanceiras	693	148
Operações de Crédito	100.473	82.281
Outros Créditos	221.420	191.222
Outros Valores e Bens	41.745	13.141
REALIZÁVEL A LONGO PRAZO	555.683	84.429
Títulos e Valores Mobiliários e Instrumentos Financeiros Derivativos	423.348	5.052
Operações de Crédito	57.480	37.988
Outros Créditos	35.671	30.205
Outros Valores e Bens	39.184	11.184
PERMANENTE	17.541	41.432
Investimentos	1.436	19.339
Imobilizado de Uso	10.558	12.823
Diferido	3.110	5.765
Intangível	2.437	3.505
TOTAL DO ATIVO	2.282.842	1.123.158
PASSIVO		
CIRCULANTE		
Depósitos	210.486	207.473
Captações no Mercado Aberto	834.035	225.433
Recursos de Aceites e Emissão de Títulos	182.546	6.287
Relações Interfinanceiras e Interdependências	183	76
Obrigações por Empréstimos	17.722	2.000
Instrumentos Financeiros Derivativos	2.522	2.386
Outras Obrigações	294.067	263.055
EXIGÍVEL A LONGO PRAZO	289.254	110.101
Depósitos	209.804	63.258
Captações no Mercado Aberto	441	6.148
Outras Obrigações	79.009	40.695
PARTICIPAÇÃO DE ACIONISTAS MINORITÁRIOS	224	300
PATRIMÔNIO LÍQUIDO	451.803	306.047
TOTAL DO PASSIVO	2.282.842	1.123.158

CONSOLIDADO

Em R\$ mil	2010	2009
RECEITAS DA INTERMEDIÇÃO FINANCEIRA		
Resultado de Operações de Crédito	17.863	29.178
Resultado de Operações com Títulos e Valores Mobiliários	98.762	132.863
Resultado Financeiro de Seguros	1.605	3.927
Resultado com Instrumentos Financeiros Derivativos	(2.838)	(5.786)
Resultado de Operações de Câmbio	2.476	(686)
DESPESAS DA INTERMEDIÇÃO FINANCEIRA	(86.079)	(48.568)
Operações de Captação no Mercado	(82.422)	(54.923)
Operações de Empréstimos e Repasses	(1.994)	(18)
Provisão para Créditos de Liquidação Duvidosa	(1.663)	6.373
RESULTADO DA INTERMEDIÇÃO FINANCEIRA	31.789	110.928
OUTRAS RECEITAS (DESPESAS) OPERACIONAIS		
Receitas de Prestação de Serviços	120.453	127.988
Prêmios de Seguros	41.075	26.388
Variações de Provisões Técnicas de Seguros	(9.678)	(3.103)
Sinistros	(22.219)	(18.465)
Despesas de Comercialização e Outras de Seguros	4.985	(221)
Resultado de Participações em Controladas	(157)	19
Despesas de Pessoal	(68.779)	(56.979)
Outras Despesas Administrativas	(99.217)	(89.596)
Despesas Tributárias	(29.638)	(17.438)
Outras Receitas Operacionais	26.103	15.468
Outras Despesas Operacionais	(15.683)	(11.491)
RESULTADO OPERACIONAL	(20.966)	83.498
RESULTADO NÃO OPERACIONAL	265.769	4.707
RESULTADO ANTES DA TRIBUTAÇÃO SOBRE O LUCRO	244.803	88.205
IMPOSTO DE RENDA E CONTRIBUIÇÃO SOCIAL	(70.001)	(24.965)
PARTICIPAÇÃO DE ACIONISTAS MINORITÁRIOS	(224)	-
PARTICIPAÇÕES NO LUCRO	(7.122)	(10.946)
LUCRO LÍQUIDO DO EXERCÍCIO	167.456	52.294

A íntegra das Demonstrações Financeiras do Banco Fator e Empresas Controladas está publicada nesta data (31/03/2011), no Jornal Valor Econômico, Edição Regional SP.

Paulo Rogério B. Nunes - CRC 1SP 151043/0-7