

Índice

Dados da Empresa

Composição do Capital	1
-----------------------	---

DFs Individuais

Balanço Patrimonial Ativo	2
---------------------------	---

Balanço Patrimonial Passivo	3
-----------------------------	---

Demonstração do Resultado	4
---------------------------	---

Demonstração do Resultado Abrangente	5
--------------------------------------	---

Demonstração do Fluxo de Caixa	6
--------------------------------	---

Demonstração das Mutações do Patrimônio Líquido

DMPL - 01/01/2019 à 30/09/2019	7
--------------------------------	---

DMPL - 01/01/2018 à 30/09/2018	8
--------------------------------	---

Demonstração do Valor Adicionado	9
----------------------------------	---

DFs Consolidadas

Balanço Patrimonial Ativo	10
---------------------------	----

Balanço Patrimonial Passivo	11
-----------------------------	----

Demonstração do Resultado	12
---------------------------	----

Demonstração do Resultado Abrangente	13
--------------------------------------	----

Demonstração do Fluxo de Caixa	14
--------------------------------	----

Demonstração das Mutações do Patrimônio Líquido

DMPL - 01/01/2019 à 30/09/2019	16
--------------------------------	----

DMPL - 01/01/2018 à 30/09/2018	17
--------------------------------	----

Demonstração do Valor Adicionado	18
----------------------------------	----

Comentário do Desempenho	19
--------------------------	----

Notas Explicativas	40
--------------------	----

Pareceres e Declarações

Relatório da Revisão Especial - Sem Ressalva	125
--	-----

Declaração dos Diretores sobre as Demonstrações Financeiras	126
---	-----

Declaração dos Diretores sobre o Relatório do Auditor Independente	127
--	-----

Dados da Empresa / Composição do Capital

Número de Ações (Mil)	Trimestre Atual 30/09/2019
Do Capital Integralizado	
Ordinárias	71.225
Preferenciais	0
Total	71.225
Em Tesouraria	
Ordinárias	920
Preferenciais	0
Total	920

DFs Individuais / Balanço Patrimonial Ativo**(Reais Mil)**

Código da Conta	Descrição da Conta	Trimestre Atual 30/09/2019	Exercício Anterior 31/12/2018
1	Ativo Total	1.673.224	1.567.146
1.01	Ativo Circulante	472.914	456.195
1.01.01	Caixa e Equivalentes de Caixa	198.837	198.977
1.01.03	Contas a Receber	171.424	152.603
1.01.03.01	Clientes	167.058	150.362
1.01.03.01.01	Contas a receber de clientes	166.198	150.302
1.01.03.01.02	Provisão para perdas sobre créditos	-1.578	-2.808
1.01.03.01.03	Créditos com partes relacionadas	2.438	2.868
1.01.03.02	Outras Contas a Receber	4.366	2.241
1.01.03.02.01	Outras Contas a Receber	4.366	2.241
1.01.04	Estoques	82.784	58.916
1.01.06	Tributos a Recuperar	15.377	42.120
1.01.06.01	Tributos Correntes a Recuperar	15.377	42.120
1.01.07	Despesas Antecipadas	4.492	2.788
1.01.08	Outros Ativos Circulantes	0	791
1.01.08.01	Ativos Não-Correntes a Venda	0	791
1.01.08.01.01	Ativos Não-Correntes a Venda	0	791
1.02	Ativo Não Circulante	1.200.310	1.110.951
1.02.01	Ativo Realizável a Longo Prazo	96.869	99.986
1.02.01.01	Aplicações Financeiras Avaliadas a Valor Justo através do Resultado	2.665	1.830
1.02.01.01.01	Títulos Designados a Valor Justo	2.665	1.830
1.02.01.04	Contas a Receber	12.118	13.654
1.02.01.04.01	Clientes	11.518	13.229
1.02.01.04.02	Outras Contas a Receber	600	425
1.02.01.07	Tributos Diferidos	28.795	31.325
1.02.01.07.01	Imposto de Renda e Contribuição Social Diferidos	28.795	31.325
1.02.01.10	Outros Ativos Não Circulantes	53.291	53.177
1.02.01.10.03	Depósitos Judiciais	32.070	32.455
1.02.01.10.04	Impostos e contribuições a recuperar	21.221	20.722
1.02.02	Investimentos	872.777	809.964
1.02.02.01	Participações Societárias	872.777	809.964
1.02.03	Imobilizado	201.966	171.826
1.02.04	Intangível	28.698	29.175

DFs Individuais / Balanço Patrimonial Passivo**(Reais Mil)**

Código da Conta	Descrição da Conta	Trimestre Atual 30/09/2019	Exercício Anterior 31/12/2018
2	Passivo Total	1.673.224	1.567.146
2.01	Passivo Circulante	223.005	125.340
2.01.01	Obrigações Sociais e Trabalhistas	46.946	41.577
2.01.01.02	Obrigações Trabalhistas	46.946	41.577
2.01.02	Fornecedores	52.559	29.089
2.01.03	Obrigações Fiscais	11.313	10.847
2.01.04	Empréstimos e Financiamentos	102.815	1.212
2.01.04.02	Debêntures	102.815	1.212
2.01.04.02.01	Empréstimos, financiamentos, debêntures e arrendamentos a pagar	102.815	1.212
2.01.05	Outras Obrigações	9.372	42.615
2.01.05.01	Passivos com Partes Relacionadas	2.972	1.831
2.01.05.01.02	Débitos com Controladas	2.972	1.831
2.01.05.02	Outros	6.400	40.784
2.01.05.02.01	Dividendos e JCP a Pagar	10	37.448
2.01.05.02.04	Outras contas a pagar	6.390	3.336
2.02	Passivo Não Circulante	289.435	369.898
2.02.01	Empréstimos e Financiamentos	276.513	357.857
2.02.01.02	Debêntures	276.513	357.857
2.02.01.02.01	Empréstimos, financiamentos, debêntures e arrendamentos á pagar	276.513	357.857
2.02.04	Provisões	12.922	12.041
2.02.04.01	Provisões Fiscais Previdenciárias Trabalhistas e Cíveis	12.922	12.041
2.03	Patrimônio Líquido	1.160.784	1.071.908
2.03.01	Capital Social Realizado	904.508	904.508
2.03.02	Reservas de Capital	12.615	10.400
2.03.04	Reservas de Lucros	170.677	165.808
2.03.04.01	Reserva Legal	56.269	56.269
2.03.04.09	Ações em Tesouraria	-16.076	-14.889
2.03.04.10	Reserva para investimento	130.484	124.428
2.03.05	Lucros/Prejuízos Acumulados	51.675	0
2.03.07	Ajustes Acumulados de Conversão	21.309	-8.808

DFs Individuais / Demonstração do Resultado**(Reais Mil)**

Código da Conta	Descrição da Conta	Trimestre Atual 01/07/2019 à 30/09/2019	Acumulado do Atual Exercício 01/01/2019 à 30/09/2019	Igual Trimestre do Exercício Anterior 01/07/2018 à 30/09/2018	Acumulado do Exercício Anterior 01/01/2018 à 30/09/2018
3.01	Receita de Venda de Bens e/ou Serviços	258.110	592.737	174.957	513.650
3.01.01	Receita bruta de vendas e serviços	295.390	682.628	201.813	589.084
3.01.02	Impostos e devoluções	-37.280	-89.891	-26.856	-75.434
3.02	Custo dos Bens e/ou Serviços Vendidos	-190.836	-469.937	-132.240	-387.288
3.03	Resultado Bruto	67.274	122.800	42.717	126.362
3.04	Despesas/Receitas Operacionais	-19.483	-42.531	-14.300	-43.348
3.04.01	Despesas com Vendas	-16.524	-34.988	-10.514	-28.356
3.04.02	Despesas Gerais e Administrativas	-6.681	-23.712	-7.965	-24.586
3.04.05	Outras Despesas Operacionais	-4.544	-7.623	-2.175	-4.168
3.04.06	Resultado de Equivalência Patrimonial	8.266	23.792	6.354	13.762
3.05	Resultado Antes do Resultado Financeiro e dos Tributos	47.791	80.269	28.417	83.014
3.06	Resultado Financeiro	-5.176	-14.268	-3.949	-11.894
3.06.01	Receitas Financeiras	2.736	8.083	4.246	10.252
3.06.02	Despesas Financeiras	-7.912	-22.351	-8.195	-22.146
3.07	Resultado Antes dos Tributos sobre o Lucro	42.615	66.001	24.468	71.120
3.08	Imposto de Renda e Contribuição Social sobre o Lucro	-10.973	-14.326	-687	-14.140
3.08.01	Corrente	-11.796	-11.796	-4.355	-13.062
3.08.02	Diferido	823	-2.530	3.668	-1.078
3.09	Resultado Líquido das Operações Continuadas	31.642	51.675	23.781	56.980
3.11	Lucro/Prejuízo do Período	31.642	51.675	23.781	56.980
3.99	Lucro por Ação - (Reais / Ação)				
3.99.01	Lucro Básico por Ação				
3.99.01.01	ON	0,44976	0,73416	0,33778	0,80885

DFs Individuais / Demonstração do Resultado Abrangente**(Reais Mil)**

Código da Conta	Descrição da Conta	Trimestre Atual 01/07/2019 à 30/09/2019	Acumulado do Atual Exercício 01/01/2019 à 30/09/2019	Igual Trimestre do Exercício Anterior 01/07/2018 à 30/09/2018	Acumulado do Exercício Anterior 01/01/2018 à 30/09/2018
4.01	Lucro Líquido do Período	31.642	51.675	23.781	56.980
4.02	Outros Resultados Abrangentes	40.096	30.117	13.782	81.530
4.02.01	Diferenças cambiais s/convers.de inv.exterior	51.804	42.857	16.565	93.818
4.02.02	Hedge de investimento líquido em operação no exterior	-11.708	-12.740	-2.783	-12.288
4.03	Resultado Abrangente do Período	71.738	81.792	37.563	138.510

DFs Individuais / Demonstração do Fluxo de Caixa - Método Indireto**(Reais Mil)**

Código da Conta	Descrição da Conta	Acumulado do Atual Exercício 01/01/2019 à 30/09/2019	Acumulado do Exercício Anterior 01/01/2018 à 30/09/2018
6.01	Caixa Líquido Atividades Operacionais	103.011	81.025
6.01.01	Caixa Gerado nas Operações	100.522	110.143
6.01.01.01	Lucro antes do imposto de renda e contribuição social	66.001	71.120
6.01.01.02	Depreciação	26.910	27.674
6.01.01.03	Baixa de ativos	2.411	426
6.01.01.04	Amortização	5.625	4.336
6.01.01.05	Provisões para riscos fiscais, previdenciários, trabalhistas e cíveis	2.013	138
6.01.01.06	Provisão para perdas sobre créditos	-1.230	-343
6.01.01.07	Equivalência patrimonial	-23.792	-13.762
6.01.01.08	Despesas de juros sobre debêntures, empréstimos e financiamentos	19.664	20.556
6.01.01.10	Juros e variação cambial sobre arrendamentos	124	0
6.01.01.12	Amortização do fundo Criatec III	251	0
6.01.01.13	Outras variações cambiais	169	259
6.01.01.14	Atualização de depósitos judiciais	161	-2.357
6.01.01.15	Opções de outorgas reconhecidas	2.215	2.096
6.01.02	Variações nos Ativos e Passivos	2.489	-29.118
6.01.02.01	Contas a receber de clientes	-13.755	-14.817
6.01.02.02	Impostos a recuperar	26.244	1.480
6.01.02.03	Estoques	-23.868	-8.074
6.01.02.04	Depósitos judiciais	224	822
6.01.02.05	Outras contas a receber	-4.174	-2.432
6.01.02.06	Fornecedores	21.856	-2.421
6.01.02.07	Salários, provisões e encargos sociais a recolher	5.369	6.929
6.01.02.08	Impostos, taxas e contribuições a recolher	-7.209	-1.071
6.01.02.09	Adiantamento de clientes e outras contas a pagar	3.055	1.167
6.01.02.10	Pagamento de IR e CSLL	-4.121	-8.949
6.01.02.13	Pagamentos de riscos trabalhistas, cives e tributários	-1.132	-1.752
6.02	Caixa Líquido Atividades de Investimento	-47.317	-26.293
6.02.01	Aquisição e baixa de imobilizado	-38.226	-18.059
6.02.02	Aquisição e baixa de intangível	-5.157	-4.088
6.02.03	Aumento de capital em controladas	-2.848	-3.393
6.02.06	Títulos e valores mobiliários	-1.086	-753
6.03	Caixa Líquido Atividades de Financiamento	-55.834	2.857
6.03.01	Dividendos pagos	0	-10.576
6.03.02	Juros sobre capital próprio pagos	-37.438	0
6.03.05	Pagamento de leasing	-4.347	-1.785
6.03.06	Captação de debentures	0	357.072
6.03.07	Pagamento de debentures	0	-324.613
6.03.08	Pagamento de juros sobre debêntures	-12.862	-13.029
6.03.09	Ações em tesouraria	-1.187	-4.212
6.05	Aumento (Redução) de Caixa e Equivalentes	-140	57.589
6.05.01	Saldo Inicial de Caixa e Equivalentes	198.977	165.805
6.05.02	Saldo Final de Caixa e Equivalentes	198.837	223.394

DFs Individuais / Demonstração das Mutações do Patrimônio Líquido / DMPL - 01/01/2019 à 30/09/2019**(Reais Mil)**

Código da Conta	Descrição da Conta	Capital Social Integralizado	Reservas de Capital, Opções Outorgadas e Ações em Tesouraria	Reservas de Lucro	Lucros ou Prejuízos Acumulados	Outros Resultados Abrangentes	Patrimônio Líquido
5.01	Saldos Iniciais	904.508	-4.489	180.697	0	-8.808	1.071.908
5.03	Saldos Iniciais Ajustados	904.508	-4.489	180.697	0	-8.808	1.071.908
5.04	Transações de Capital com os Sócios	0	1.028	6.056	0	0	7.084
5.04.03	Opções Outorgadas Reconhecidas	0	2.215	0	0	0	2.215
5.04.04	Ações em Tesouraria Adquiridas	0	-1.187	0	0	0	-1.187
5.04.14	Ajustes por inflação em controlada no exterior	0	0	6.056	0	0	6.056
5.05	Resultado Abrangente Total	0	0	0	51.675	30.117	81.792
5.05.01	Lucro Líquido do Período	0	0	0	51.675	0	51.675
5.05.02	Outros Resultados Abrangentes	0	0	0	0	30.117	30.117
5.05.02.04	Ajustes de Conversão do Período	0	0	0	0	42.857	42.857
5.05.02.06	Hedge de investimento líquido em operação no exterior	0	0	0	0	-12.740	-12.740
5.07	Saldos Finais	904.508	-3.461	186.753	51.675	21.309	1.160.784

DFs Individuais / Demonstração das Mutações do Patrimônio Líquido / DMPL - 01/01/2018 à 30/09/2018**(Reais Mil)**

Código da Conta	Descrição da Conta	Capital Social Integralizado	Reservas de Capital, Opções Outorgadas e Ações em Tesouraria	Reservas de Lucro	Lucros ou Prejuízos Acumulados	Outros Resultados Abrangentes	Patrimônio Líquido
5.01	Saldos Iniciais	904.508	-2.274	148.084	0	-71.317	979.001
5.02	Ajustes de Exercícios Anteriores	0	0	-10.331	0	0	-10.331
5.02.01	Adoção inicial do IFRS 09 e 15 em 1º de janeiro de 2018	0	0	-10.331	0	0	-10.331
5.03	Saldos Iniciais Ajustados	904.508	-2.274	137.753	0	-71.317	968.670
5.04	Transações de Capital com os Sócios	0	-2.954	-1.398	-16.566	0	-20.918
5.04.03	Opções Outorgadas Reconhecidas	0	2.096	0	0	0	2.096
5.04.04	Ações em Tesouraria Adquiridas	0	-5.050	0	0	0	-5.050
5.04.08	Pagamento de dividendos adicionais propostos (VI.bruto de R\$ 0,248908 por ação)	0	0	-10.577	0	0	-10.577
5.04.10	Pagamento de juros sobre capital próprio (VI.bruto de R\$ 0,23529 por ação)	0	0	0	-16.566	0	-16.566
5.04.14	Ajustes por inflação em controlada no exterior	0	0	9.179	0	0	9.179
5.05	Resultado Abrangente Total	0	0	0	56.980	81.530	138.510
5.05.01	Lucro Líquido do Período	0	0	0	56.980	0	56.980
5.05.02	Outros Resultados Abrangentes	0	0	0	0	81.530	81.530
5.05.02.04	Ajustes de Conversão do Período	0	0	0	0	93.818	93.818
5.05.02.06	Hedge de investimento líquido em operação no exterior	0	0	0	0	-12.288	-12.288
5.07	Saldos Finais	904.508	-5.228	136.355	40.414	10.213	1.086.262

DFs Individuais / Demonstração do Valor Adicionado**(Reais Mil)**

Código da Conta	Descrição da Conta	Acumulado do Atual Exercício 01/01/2019 à 30/09/2019	Acumulado do Exercício Anterior 01/01/2018 à 30/09/2018
7.01	Receitas	685.438	589.306
7.01.01	Vendas de Mercadorias, Produtos e Serviços	680.041	588.292
7.01.02	Outras Receitas	4.167	671
7.01.04	Provisão/Reversão de Créds. Liquidação Duvidosa	1.230	343
7.02	Insumos Adquiridos de Terceiros	-271.859	-195.934
7.02.01	Custos Prods., Mercs. e Servs. Vendidos	-235.218	-176.835
7.02.02	Materiais, Energia, Servs. de Terceiros e Outros	-36.641	-19.099
7.03	Valor Adicionado Bruto	413.579	393.372
7.04	Retenções	-32.535	-32.010
7.04.01	Depreciação, Amortização e Exaustão	-32.535	-32.010
7.05	Valor Adicionado Líquido Produzido	381.044	361.362
7.06	Vlr Adicionado Recebido em Transferência	31.875	24.014
7.06.01	Resultado de Equivalência Patrimonial	23.792	13.762
7.06.02	Receitas Financeiras	8.083	10.252
7.07	Valor Adicionado Total a Distribuir	412.919	385.376
7.08	Distribuição do Valor Adicionado	412.919	385.376
7.08.01	Pessoal	204.604	179.178
7.08.01.01	Remuneração Direta	147.200	127.095
7.08.01.02	Benefícios	46.397	41.323
7.08.01.03	F.G.T.S.	11.007	10.760
7.08.02	Impostos, Taxas e Contribuições	127.097	112.447
7.08.02.01	Federais	101.460	91.403
7.08.02.02	Estaduais	5.627	3.879
7.08.02.03	Municipais	20.010	17.165
7.08.03	Remuneração de Capitais de Terceiros	29.543	36.771
7.08.03.01	Juros	22.351	22.146
7.08.03.02	Aluguéis	7.192	14.625
7.08.04	Remuneração de Capitais Próprios	51.675	56.980
7.08.04.03	Lucros Retidos / Prejuízo do Período	51.675	56.980

DFs Consolidadas / Balanço Patrimonial Ativo**(Reais Mil)**

Código da Conta	Descrição da Conta	Trimestre Atual 30/09/2019	Exercício Anterior 31/12/2018
1	Ativo Total	2.610.684	2.247.239
1.01	Ativo Circulante	1.160.915	962.385
1.01.01	Caixa e Equivalentes de Caixa	342.365	311.571
1.01.03	Contas a Receber	456.309	388.996
1.01.03.01	Clientes	432.108	367.982
1.01.03.01.01	Contas a Receber de Clientes	473.714	405.758
1.01.03.01.02	Provisão para perdas sobre créditos	-41.606	-37.776
1.01.03.02	Outras Contas a Receber	24.201	21.014
1.01.03.02.01	Outras Contas a Receber	24.201	21.014
1.01.04	Estoques	238.547	145.902
1.01.06	Tributos a Recuperar	77.799	95.842
1.01.06.01	Tributos Correntes a Recuperar	77.799	95.842
1.01.07	Despesas Antecipadas	45.895	19.283
1.01.08	Outros Ativos Circulantes	0	791
1.01.08.01	Ativos Não-Correntes a Venda	0	791
1.01.08.01.01	Ativo disponível para venda	0	791
1.02	Ativo Não Circulante	1.449.769	1.284.854
1.02.01	Ativo Realizável a Longo Prazo	160.093	148.614
1.02.01.01	Aplicações Financeiras Avaliadas a Valor Justo através do Resultado	2.665	1.830
1.02.01.01.01	Títulos Designados a Valor Justo	2.665	1.830
1.02.01.04	Contas a Receber	16.882	18.305
1.02.01.04.01	Clientes	12.143	15.556
1.02.01.04.02	Outras Contas a Receber	4.739	2.749
1.02.01.07	Tributos Diferidos	81.145	68.489
1.02.01.07.01	Imposto de Renda e Contribuição Social Diferidos	81.145	68.489
1.02.01.10	Outros Ativos Não Circulantes	59.401	59.990
1.02.01.10.03	Depósitos Judiciais	37.854	38.616
1.02.01.10.04	Impostos e contribuições a recuperar	21.547	21.374
1.02.02	Investimentos	41.772	42.809
1.02.02.01	Participações Societárias	41.772	42.809
1.02.03	Imobilizado	488.935	365.507
1.02.04	Intangível	758.969	727.924

DFs Consolidadas / Balanço Patrimonial Passivo**(Reais Mil)**

Código da Conta	Descrição da Conta	Trimestre Atual 30/09/2019	Exercício Anterior 31/12/2018
2	Passivo Total	2.610.684	2.247.239
2.01	Passivo Circulante	575.376	465.766
2.01.01	Obrigações Sociais e Trabalhistas	70.792	61.396
2.01.01.02	Obrigações Trabalhistas	70.792	61.396
2.01.02	Fornecedores	185.761	108.852
2.01.03	Obrigações Fiscais	22.232	18.661
2.01.04	Empréstimos e Financiamentos	273.693	213.403
2.01.04.02	Debêntures	273.693	213.403
2.01.04.02.01	Empréstimos, financiamentos, debêntures e arrendamento a pagar	273.693	213.403
2.01.05	Outras Obrigações	22.898	63.454
2.01.05.02	Outros	22.898	63.454
2.01.05.02.01	Dividendos e JCP a Pagar	10	37.448
2.01.05.02.04	Outras contas a pagar	22.888	26.006
2.02	Passivo Não Circulante	854.745	693.030
2.02.01	Empréstimos e Financiamentos	750.433	617.438
2.02.01.02	Debêntures	750.433	617.438
2.02.01.02.01	Empréstimo, financiamentos, debêntures e arrendamento a pagar	750.433	617.438
2.02.02	Outras Obrigações	51.577	24.297
2.02.02.02	Outros	51.577	24.297
2.02.02.02.05	Outras contas a pagar	51.577	24.297
2.02.03	Tributos Diferidos	37.672	36.279
2.02.03.01	Imposto de Renda e Contribuição Social Diferidos	37.672	36.279
2.02.04	Provisões	15.063	15.016
2.02.04.01	Provisões Fiscais Previdenciárias Trabalhistas e Cíveis	15.063	15.016
2.03	Patrimônio Líquido Consolidado	1.180.563	1.088.443
2.03.01	Capital Social Realizado	904.508	904.508
2.03.02	Reservas de Capital	12.615	10.400
2.03.04	Reservas de Lucros	170.677	165.808
2.03.04.01	Reserva Legal	56.269	56.269
2.03.04.09	Ações em Tesouraria	-16.076	-14.889
2.03.04.10	Reserva para investimento	130.484	124.428
2.03.05	Lucros/Prejuízos Acumulados	51.675	0
2.03.07	Ajustes Acumulados de Conversão	21.309	-8.808
2.03.09	Participação dos Acionistas Não Controladores	19.779	16.535

DFs Consolidadas / Demonstração do Resultado**(Reais Mil)**

Código da Conta	Descrição da Conta	Trimestre Atual 01/07/2019 à 30/09/2019	Acumulado do Atual Exercício 01/01/2019 à 30/09/2019	Igual Trimestre do Exercício Anterior 01/07/2018 à 30/09/2018	Acumulado do Exercício Anterior 01/01/2018 à 30/09/2018
3.01	Receita de Venda de Bens e/ou Serviços	569.035	1.459.157	478.851	1.287.033
3.01.01	Receita bruta de vendas e serviços	611.514	1.567.447	518.681	1.394.327
3.01.02	Impostos e deduções	-42.479	-108.290	-39.830	-107.294
3.02	Custo dos Bens e/ou Serviços Vendidos	-433.019	-1.136.820	-359.242	-963.729
3.03	Resultado Bruto	136.016	322.337	119.609	323.304
3.04	Despesas/Receitas Operacionais	-75.169	-197.886	-70.871	-200.904
3.04.01	Despesas com Vendas	-48.732	-121.461	-44.096	-107.048
3.04.02	Despesas Gerais e Administrativas	-19.489	-61.545	-21.238	-62.709
3.04.05	Outras Despesas Operacionais	-6.934	-14.099	-4.746	-29.102
3.04.06	Resultado de Equivalência Patrimonial	-14	-781	-791	-2.045
3.05	Resultado Antes do Resultado Financeiro e dos Tributos	60.847	124.451	48.738	122.400
3.06	Resultado Financeiro	-16.355	-45.056	-13.276	-31.859
3.06.01	Receitas Financeiras	26.019	53.145	12.349	50.776
3.06.02	Despesas Financeiras	-42.374	-98.201	-25.625	-82.635
3.07	Resultado Antes dos Tributos sobre o Lucro	44.492	79.395	35.462	90.541
3.08	Imposto de Renda e Contribuição Social sobre o Lucro	-11.933	-25.798	-11.228	-32.541
3.08.01	Corrente	-19.121	-34.473	-11.535	-32.514
3.08.02	Diferido	7.188	8.675	307	-27
3.09	Resultado Líquido das Operações Continuadas	32.559	53.597	24.234	58.000
3.11	Lucro/Prejuízo Consolidado do Período	32.559	53.597	24.234	58.000
3.11.01	Atribuído a Sócios da Empresa Controladora	31.642	51.675	23.781	56.980
3.11.02	Atribuído a Sócios Não Controladores	917	1.922	453	1.020
3.99	Lucro por Ação - (Reais / Ação)				
3.99.01	Lucro Básico por Ação				
3.99.01.01	ON	0,44976	0,73416	0,33778	0,80885

DFs Consolidadas / Demonstração do Resultado Abrangente**(Reais Mil)**

Código da Conta	Descrição da Conta	Trimestre Atual 01/07/2019 à 30/09/2019	Acumulado do Atual Exercício 01/01/2019 à 30/09/2019	Igual Trimestre do Exercício Anterior 01/07/2018 à 30/09/2018	Acumulado do Exercício Anterior 01/01/2018 à 30/09/2018
4.01	Lucro Líquido Consolidado do Período	32.559	53.597	24.234	58.000
4.02	Outros Resultados Abrangentes	43.201	32.974	13.826	83.272
4.02.01	Diferenças cambiais s/conversão de inv.no exterior	54.909	45.714	16.609	95.560
4.02.02	Hedge de investimento líquido em operação no exterior	-11.708	-12.740	-2.783	-12.288
4.03	Resultado Abrangente Consolidado do Período	75.760	86.571	38.060	141.272
4.03.01	Atribuído a Sócios da Empresa Controladora	71.738	81.792	37.563	138.510
4.03.02	Atribuído a Sócios Não Controladores	4.022	4.779	497	2.762

DFs Consolidadas / Demonstração do Fluxo de Caixa - Método Indireto**(Reais Mil)**

Código da Conta	Descrição da Conta	Acumulado do Atual Exercício 01/01/2019 à 30/09/2019	Acumulado do Exercício Anterior 01/01/2018 à 30/09/2018
6.01	Caixa Líquido Atividades Operacionais	154.988	145.926
6.01.01	Caixa Gerado nas Operações	243.850	231.098
6.01.01.01	Lucro antes do imposto de renda e contribuição social	79.395	90.541
6.01.01.02	Depreciação	64.989	53.095
6.01.01.03	Baixa de ativos	4.039	1.352
6.01.01.04	Amortização	36.175	35.020
6.01.01.05	Provisões para riscos fiscais, previdenciários, trabalhistas e cíveis	5.771	-908
6.01.01.06	Provisão para perdas sobre créditos	1.825	10.160
6.01.01.07	Equivalência patrimonial	781	2.045
6.01.01.08	Despesas de juros sobre debêntures, empréstimos e financiamentos	39.910	40.530
6.01.01.09	Juros e variação cambial de arrendamentos e leasing	4.427	271
6.01.01.10	Juros e variação cambial sobre mútuos	185	-2.236
6.01.01.11	Amortização do fundo Criatec III	251	0
6.01.01.12	Provisão para obsolescência	0	-217
6.01.01.13	Variação cambial sobre empréstimos	425	-1.472
6.01.01.14	Atualização de depósitos judiciais	292	-2.509
6.01.01.15	Opções de outorgas reconhecidas	2.215	2.096
6.01.01.16	Provisão para obsolescência de estoques	829	1.322
6.01.01.18	Outras variações cambiais	2.341	2.008
6.01.02	Variações nos Ativos e Passivos	-88.862	-85.172
6.01.02.01	Contas a receber de clientes	-55.095	-46.480
6.01.02.02	Impostos a recuperar	18.809	-8.069
6.01.02.03	Estoques	-90.837	-24.421
6.01.02.04	Depósitos judiciais	560	2.027
6.01.02.06	Outras contas a receber	-26.844	5.240
6.01.02.07	Fornecedores	70.225	2.083
6.01.02.08	Salários, provisões e encargos sociais a recolher	9.073	1.942
6.01.02.09	Impostos, taxas e contribuições a recolher	-7.200	-1.904
6.01.02.10	Adiantamento de clientes e outras contas a pagar	21.765	12.044
6.01.02.11	Pagamento de IR e CSLL	-23.674	-25.117
6.01.02.13	Pagamentos para riscos trabalhistas, cíveis e tributários	-5.644	-2.517
6.02	Caixa Líquido Atividades de Investimento	-86.312	-31.019
6.02.01	Aquisição e baixa de imobilizado	-58.426	-25.932
6.02.02	Aquisição e baixa de intangível	-26.800	-22.656
6.02.04	Aumento nos saldos de títulos e valores mobiliários	-1.086	18.359
6.02.09	Aquisição da TRESS, líquido do caixa adquirido	0	-790
6.03	Caixa Líquido Atividades de Financiamento	-50.336	-84.620
6.03.01	Dividendos pagos	0	-10.576
6.03.02	Juros sobre capital próprio pagos	-37.438	0
6.03.05	Pagamento de leasing	-15.611	-4.469
6.03.06	Captação de debêntures	0	357.072
6.03.07	Pagamento de debêntures	0	-324.613
6.03.08	Pagamento de juros sobre debêntures	-12.862	-13.029
6.03.10	Pagamento de juros sobre financiamentos	0	-157

DFs Consolidadas / Demonstração do Fluxo de Caixa - Método Indireto**(Reais Mil)**

Código da Conta	Descrição da Conta	Acumulado do Atual Exercício 01/01/2019 à 30/09/2019	Acumulado do Exercício Anterior 01/01/2018 à 30/09/2018
6.03.11	Pagamento de financiamento	0	-5.125
6.03.12	Captação de empréstimos	275.388	11.136
6.03.13	Pagamento de empréstimos	-240.786	-76.447
6.03.14	Pagamento de juros sobre empréstimos	-14.282	-14.200
6.03.15	Ações em tesouraria	-1.187	-4.212
6.03.16	Pagamento de juros sobre Leasing e Arrendamentos	-3.558	0
6.04	Variação Cambial s/ Caixa e Equivalentes	12.454	20.419
6.05	Aumento (Redução) de Caixa e Equivalentes	30.794	50.706
6.05.01	Saldo Inicial de Caixa e Equivalentes	311.571	296.857
6.05.02	Saldo Final de Caixa e Equivalentes	342.365	347.563

DFs Consolidadas / Demonstração das Mutações do Patrimônio Líquido / DMPL - 01/01/2019 à 30/09/2019**(Reais Mil)**

Código da Conta	Descrição da Conta	Capital Social Integralizado	Reservas de Capital, Opções Outorgadas e Ações em Tesouraria	Reservas de Lucro	Lucros ou Prejuízos Acumulados	Outros Resultados Abrangentes	Patrimônio Líquido	Participação dos Não Controladores	Patrimônio Líquido Consolidado
5.01	Saldos Iniciais	904.508	-4.489	180.697	0	-8.808	1.071.908	16.535	1.088.443
5.03	Saldos Iniciais Ajustados	904.508	-4.489	180.697	0	-8.808	1.071.908	16.535	1.088.443
5.04	Transações de Capital com os Sócios	0	1.028	6.056	0	0	7.084	-1.535	5.549
5.04.03	Opções Outorgadas Reconhecidas	0	2.215	0	0	0	2.215	0	2.215
5.04.04	Ações em Tesouraria Adquiridas	0	-1.187	0	0	0	-1.187	0	-1.187
5.04.12	Baixa de participação de não controladores	0	0	0	0	0	0	-1.535	-1.535
5.04.15	Ajustes por inflação em controlada no exterior	0	0	6.056	0	0	6.056	0	6.056
5.05	Resultado Abrangente Total	0	0	0	51.675	30.117	81.792	4.779	86.571
5.05.01	Lucro Líquido do Período	0	0	0	51.675	0	51.675	1.922	53.597
5.05.02	Outros Resultados Abrangentes	0	0	0	0	30.117	30.117	2.857	32.974
5.05.02.04	Ajustes de Conversão do Período	0	0	0	0	42.857	42.857	2.857	45.714
5.05.02.06	Hedge de investimento líquido em operação no exterior	0	0	0	0	-12.740	-12.740	0	-12.740
5.07	Saldos Finais	904.508	-3.461	186.753	51.675	21.309	1.160.784	19.779	1.180.563

DFs Consolidadas / Demonstração das Mutações do Patrimônio Líquido / DMPL - 01/01/2018 à 30/09/2018**(Reais Mil)**

Código da Conta	Descrição da Conta	Capital Social Integralizado	Reservas de Capital, Opções Outorgadas e Ações em Tesouraria	Reservas de Lucro	Lucros ou Prejuízos Acumulados	Outros Resultados Abrangentes	Patrimônio Líquido	Participação dos Não Controladores	Patrimônio Líquido Consolidado
5.01	Saldos Iniciais	904.508	-2.274	148.084	0	-71.317	979.001	11.694	990.695
5.02	Ajustes de Exercícios Anteriores	0	0	-10.331	0	0	-10.331	0	-10.331
5.02.01	Adoção inicial do IFRS 09 e 15 em 1º de janeiro de 2018	0	0	-10.331	0	0	-10.331	0	-10.331
5.03	Saldos Iniciais Ajustados	904.508	-2.274	137.753	0	-71.317	968.670	11.694	980.364
5.04	Transações de Capital com os Sócios	0	-2.954	-1.398	-16.566	0	-20.918	0	-20.918
5.04.03	Opções Outorgadas Reconhecidas	0	2.096	0	0	0	2.096	0	2.096
5.04.04	Ações em Tesouraria Adquiridas	0	-5.050	0	0	0	-5.050	0	-5.050
5.04.08	Pagamento de dividendos adicionais propostos (VI.bruto de R\$ 0,248908 por ação)	0	0	-10.577	0	0	-10.577	0	-10.577
5.04.09	Pagamento de dividendos (VI.bruto de R\$ 0,1172 por ação)	0	0	0	-16.566	0	-16.566	0	-16.566
5.04.15	Ajustes por inflação em controlada no exterior	0	0	9.179	0	0	9.179	0	9.179
5.05	Resultado Abrangente Total	0	0	0	56.980	81.530	138.510	2.762	141.272
5.05.01	Lucro Líquido do Período	0	0	0	56.980	0	56.980	1.020	58.000
5.05.02	Outros Resultados Abrangentes	0	0	0	0	81.530	81.530	1.742	83.272
5.05.02.04	Ajustes de Conversão do Período	0	0	0	0	93.818	93.818	1.742	95.560
5.05.02.06	Hedge de investimento líquido em operação no exterior	0	0	0	0	-12.288	-12.288	0	-12.288
5.07	Saldos Finais	904.508	-5.228	136.355	40.414	10.213	1.086.262	14.456	1.100.718

DFs Consolidadas / Demonstração do Valor Adicionado**(Reais Mil)**

Código da Conta	Descrição da Conta	Acumulado do Atual Exercício 01/01/2019 à 30/09/2019	Acumulado do Exercício Anterior 01/01/2018 à 30/09/2018
7.01	Receitas	1.574.990	1.372.762
7.01.01	Vendas de Mercadorias, Produtos e Serviços	1.564.526	1.381.140
7.01.02	Outras Receitas	12.289	1.782
7.01.04	Provisão/Reversão de Créds. Liquidação Duvidosa	-1.825	-10.160
7.02	Insumos Adquiridos de Terceiros	-768.705	-627.079
7.02.01	Custos Prods., Mercs. e Servs. Vendidos	-683.579	-549.693
7.02.02	Materiais, Energia, Servs. de Terceiros e Outros	-85.126	-77.386
7.03	Valor Adicionado Bruto	806.285	745.683
7.04	Retenções	-101.164	-88.115
7.04.01	Depreciação, Amortização e Exaustão	-101.164	-88.115
7.05	Valor Adicionado Líquido Produzido	705.121	657.568
7.06	Vlr Adicionado Recebido em Transferência	52.364	48.731
7.06.01	Resultado de Equivalência Patrimonial	-781	-2.045
7.06.02	Receitas Financeiras	53.145	50.776
7.07	Valor Adicionado Total a Distribuir	757.485	706.299
7.08	Distribuição do Valor Adicionado	757.485	706.299
7.08.01	Pessoal	417.260	366.608
7.08.01.01	Remuneração Direta	334.326	291.037
7.08.01.02	Benefícios	67.844	61.098
7.08.01.03	F.G.T.S.	15.090	14.473
7.08.02	Impostos, Taxas e Contribuições	178.766	168.912
7.08.02.01	Federais	145.923	140.363
7.08.02.02	Estaduais	6.752	4.626
7.08.02.03	Municipais	26.091	23.923
7.08.03	Remuneração de Capitais de Terceiros	107.862	112.779
7.08.03.01	Juros	98.202	82.635
7.08.03.02	Aluguéis	9.660	30.144
7.08.04	Remuneração de Capitais Próprios	53.597	58.000
7.08.04.03	Lucros Retidos / Prejuízo do Período	51.675	56.980
7.08.04.04	Part. Não Controladores nos Lucros Retidos	1.922	1.020

RELEASE DE RESULTADOS

3T19

TELECONFERÊNCIA EM PORTUGUÊS

Sexta-feira, 1 de novembro de 2019

10h00 (BRT)

9h00 (UST)/13h00 (Londres)

Números de conexão:

+55 (11) 3181-8565

Código: Valid

Webcast: [clique aqui](#)



Valid apresenta crescimento de 18,8% de Receita Líquida, gerando EBITDA¹ recorde de R\$ 97,6 milhões no 3T19.

Rio de Janeiro, 31 de outubro de 2019 – A Valid (B3: VLID3 - ON) anuncia hoje os resultados do terceiro trimestre de 2019 (3T19). As informações financeiras e operacionais a seguir são apresentadas em base consolidada, de acordo com as normas internacionais de relatório financeiro IFRS.

Adoção da Norma IFRS 16 – Principais Alterações

- Com a adoção da Norma IFRS 16 a partir de 1º de janeiro de 2019, todos os arrendamentos passaram a ser reconhecidos no Balanço Patrimonial, sendo registrados um passivo para **pagamentos futuros** e um ativo para o **direito de uso**. Dessa forma, as despesas com aluguéis que até 31/12/2018 eram contabilizadas como “Ocupação”, passaram a ser reconhecidas nas linhas de **depreciação** e **despesas financeiras**.
- No quadro abaixo destacamos os principais impactos na divulgação dos resultados nos **9M19**:

Balanço Patrimonial	
Ativo - Direito de Uso, Líquido de depreciação	R\$ 106,3 milhões
Passivo - Arrendamentos	R\$ 113,8 milhões

Resultado	
OPEX	R\$ 17,4 milhões
Depreciação	(R\$ 15,7 milhões)
Despesa Financeira	(R\$ 5,0 milhões)
Lucro Líquido	(R\$ 3,3 milhões)

- Ao longo deste Release de Resultados, para melhor comparabilidade entre os trimestres, apresentamos duas **colunas (em azul)** com o resultado do 3T19 e 9M19, **excluindo** os **efeitos** da adoção da Norma.

¹ EBITDA Ajustado. Para mais detalhes, vide página 16



Receita Líquida

- No trimestre, apresentamos um crescimento de 18,8% na comparação com o 3T18 (R\$ 569,0 milhões vs. R\$ 478,9 milhões). No acumulado do ano, apresentamos um crescimento de 13,4%, na comparação com o mesmo período em 2018.
- No 3T19, o incremento de Receita Líquida é devido principalmente à Receita da operação de Meios de Pagamentos no Brasil e no exterior, que juntas apresentaram crescimento de 51,9%.
- As operações no exterior apresentaram crescimento de 8,8% no 3T19 vs. 3T18 (US\$ 66,5 milhões vs. US\$ 61,1 milhões). No acumulado do ano, apresentamos um crescimento de 10,4% (US\$ 182,8 milhões contra US\$ 165,6 milhões).

EBITDA¹

- Apresentamos um EBITDA¹ de R\$ 97,6 milhões no 3T19, um crescimento de 20,3% contra o 3T18. Crescimento explicado principalmente por melhores resultados na divisão de Meios de Pagamentos no Brasil e nos Estados Unidos e também na divisão de Mobile.
- No acumulado do ano o EBITDA totalizou R\$ 228,4 milhões, 1,2% abaixo do mesmo período em 2018. Excluindo os efeitos devido a adequação à Norma IFRS 16, o EBITDA do trimestre e ano teriam totalizado respectivamente R\$ 91,0 milhões e R\$ 211,0 milhões.
- As operações no exterior apresentaram crescimento de 36,9% contra o 3T18 (US\$ 7,6 milhões vs. US\$ 5,6 milhões) e representou, respectivamente, 31,1% e 27,3% do EBITDA¹ total da companhia. No acumulado do ano atingimos US\$ 20,6 milhões, 29,4% acima dos 9M18.
- Apresentamos margem de 17,2% no 3T19, superior em 2,5 p.p. à margem apresentada nos primeiros seis meses de 2019, fruto de uma estabilização e recuperação dos resultados das divisões de Meios de Pagamentos e normalização dos volumes de documentos na divisão de Identificação no Brasil, 11% superior ao 2T19.

Lucro Líquido

- No 3T19, apresentamos um Lucro Líquido de R\$ 31,7 milhões contra R\$ 23,8 milhões no 3T18, um crescimento de 33,2%. No acumulado do ano, o Lucro Líquido atingiu R\$ 51,7 milhões vs. R\$ 57,0 milhões nos 9M18. Excluindo o ajuste para adequação à Norma IFRS 16, apresentamos um Lucro Líquido de R\$ 36,9 milhões no 3T19 e R\$ 55,0 milhões no acumulado do ano.



Prezados,

Após um primeiro semestre bastante desafiador, apresentamos no 3T19 um EBITDA¹ de R\$ 97,6 milhões, o maior EBITDA¹ da história da Companhia, com margem de 17,2%, 2.5 p.p acima da margem apresentada nos primeiros seis meses de 2019, refletindo o retorno à estabilidade dos negócios tradicionais da Companhia. A Receita Líquida apresentou um crescimento de 18,8% na comparação entre os períodos, como reflexo do melhor desempenho das divisões de Meios de Pagamentos tanto no Brasil quanto no exterior.

Na divisão de Identificação no Brasil, retornamos para um patamar mais normalizado de 2,0 milhões de documentos emitidos por mês no 3T19 depois da queda acentuada no 2T19, principalmente no mês de junho, com a redução de 6% do volume de emissão de documento contra o 2T18 que se confirmou pontual conforme nossa expectativa.

Em Meios de Pagamento, a queda nas vendas e aumento de custos relativos ao forte impacto das chuvas no final de março que afetaram o mês de abril já foram regularizados, e os resultados da divisão no 3T19 é um claro reflexo da diminuição dos custos aliado também a: (i) um incremento de volume no Brasil de 9,5% na comparação com o 3T18, (ii) entrega de 65% das provas do INEP (R\$ 76 milhões) e (iii) melhor mix de vendas nas regiões que atuamos totalizando um crescimento de Receita Líquida de 51,9%.

A divisão de Mobile, que apresentou nos primeiros 6M19 melhor distribuição no mix de vendas focado em regiões mais rentáveis, apresenta no 3T19 um resultado com um mix de vendas mais concentrado na Ásia, atingindo uma margem EBITDA de 13,8% vs. 18,4% nos 6M19. Essa dinâmica entre os semestres já era esperada, e, no acumulado do ano, apresentamos margem de 16,9%, totalmente em linha com o esperado para a divisão.

As operações no exterior mantiveram o ritmo de crescimento e apresentaram receita 8,8% superior ao 3T18 (US\$ 66,5 milhões vs. US\$ 61,1 milhões) e, já considerando os efeitos do IFRS 16, um EBITDA de US\$ 7,6 milhões vs. US\$ 5,6 milhões no 3T18.

Além do nosso business tradicional, o mundo acelera para uma digitalização e já podemos antever o mundo onde a identificação de objetos e pessoas será totalmente digital. A informação como parte central de qualquer estratégia de negócios, faz com que tenhamos que investir permanentemente para acompanhar a aceleração exponencial da própria tecnologia, visando acelerarmos a transformação digital dos processos dos nossos clientes, preservando os aspectos de privacidade que passam a figurar cada vez mais no mapa de riscos de controladores e operadores de dados.

Todas as atividades da Valid estão convergindo para uma plataforma de serviços de identificação que é única, combinando capacidade técnica e confiabilidade institucional. Nossos profissionais, processos, tecnologias e conhecimento, combinados, permitem-nos expandir o entendimento das necessidades dos nossos clientes e atuar fortemente na otimização, na migração do físico para o digital e de fato, na transformação digital quando a aplicação destes vetores apoia os nossos clientes na mudança dos seus próprios modelos de negócios. Conforme falamos no 2T19, desenvolvemos ao longo dos últimos anos plataformas para ofertar os serviços core de forma digital. Hoje estes serviços digitais já representam 10% do faturamento da Companhia.

Nesse sentido, continuamos trabalhando intensamente no desenvolvimento das novas avenidas de crescimento, entre elas, Plataforma de Subscription Management, Rastreabilidade(Selo Água), Gestão Inteligentes de Cidades, Identificação biométrica, Agribusiness e Educação. Essas iniciativas fazem parte da estratégia da Valid para crescer cada vez mais no mercado de soluções digitais.

Agradecemos novamente pela confiança depositada em nosso corpo executivo e em nosso time de colaboradores, que seguem comprometidos com a evolução e entrega dos objetivos da Valid.

RESULTADO CONSOLIDADO

	Resultados Consolidados (R\$ milhões)						Sem efeito IFRS			
	3T18	3T19 ^{IFRS16}	Var. %	9M18	9M19 ^{IFRS16}	Var. %	3T19	Var. %	9M19	Var. %
Receita operacional líquida	478,9	569,0	18,8%	1.287,0	1.459,2	13,4%	569,0	18,8%	1.459,2	13,4%
Custos	- 359,3	- 433,0	20,5%	- 963,7	- 1.136,8	18,0%	- 431,6	20,1%	- 1.138,5	18,1%
Resultado bruto	119,6	136,0	13,7%	323,3	322,4	-0,3%	137,4	14,9%	320,7	-0,8%
Receitas (despesas) operacionais										
Despesas com vendas	- 44,1	- 48,8	10,7%	- 107,1	- 121,5	13,4%	- 48,4	9,8%	- 121,5	13,4%
Despesas administrativas	- 21,3	- 19,5	-8,5%	- 62,7	- 61,5	-1,9%	- 17,4	-18,3%	- 61,5	-1,9%
Outras receitas (despesas) operacionais, li-	4,7	6,9	46,8%	29,1	14,1	-51,5%	6,9	46,8%	14,1	-51,5%
Resultado de equivalência patrimonial	- 0,8	0,0	102,4%	- 2,0	0,8	-60,0%	0,0	102,4%	0,8	-60,0%
Lucro operacional	48,7	60,8	24,8%	122,4	124,5	1,7%	64,7	32,9%	122,8	0,3%
Resultado financeiro										
Receitas financeiras	12,3	26,0	111,4%	50,7	53,1	4,7%	26,0	111,4%	53,1	4,7%
Despesas financeiras	- 25,6	- 42,3	65,2%	- 82,6	- 98,2	18,9%	- 41,0	60,2%	- 93,2	12,8%
Lucro (prejuízo) antes do IR e CSLL	35,4	44,5	25,7%	90,5	79,4	-12,3%	49,7	40,4%	82,7	-8,6%
Imposto de renda e contribuição social										
Correntes	- 11,5	- 19,1	66,1%	- 32,5	- 34,5	6,2%	- 19,1	66,1%	- 34,5	6,2%
Diferidos	0,3	7,2	2300,0%	0,0	8,7	32322,2%	7,2	2300,0%	8,7	32322,2%
Lucro (prejuízo) do período	24,2	32,6	34,7%	58,0	53,6	-7,6%	37,8	56,2%	56,9	-1,9%
Lucro Atribuível a:										
Proprietários da Companhia	23,8	31,7	33,2%	57,0	51,7	-9,3%	36,9	55,0%	55,0	-3,5%
Participações não controladoras	0,4	0,9	125,0%	1,0	1,9	90,0%	0,9	125,0%	1,9	90,0%
Reconciliação do EBITDA RS milhões										
Lucro Líquido do período	23,8	31,7	33,2%	57,0	51,7	-9,3%	36,9	55,0%	55,0	-3,5%
(+) Participações dos não controladores	0,4	0,9	125,0%	1,0	1,9	90,0%	0,9	125,0%	1,9	90,0%
(+) IR e contr social	11,2	11,9	6,3%	32,5	25,8	-20,6%	11,9	6,3%	25,8	-20,6%
(+) desp/rec financeira	13,3	16,3	22,6%	31,9	45,1	41,4%	15,0	12,8%	40,1	25,7%
(+/-) depre e amortz	28,0	34,1	21,8%	88,1	101,2	14,9%	23,6	-15,7%	85,5	-3,0%
EBITDA	76,7	94,9	23,7%	210,5	225,7	7,2%	88,3	15,1%	208,3	-1,0%
(+) Outras (receitas) desp oper	4,7	6,9	46,8%	29,1	14,1	-51,5%	6,9	46,8%	14,1	-51,5%
(+) deprec e amortz	-1,1	-4,2	281,8%	-10,5	-12,2	16,2%	-4,2	281,8%	-12,2	16,2%
(+/-) Equivalência patrimonial	0,8	0,0	-102,2%	2,0	0,8	-60,0%	0,0	-102,2%	0,8	-60,0%
Minoritários										
EBITDA Ajustado	81,1	97,6	20,3%	231,1	228,4	-1,2%	91,0	12,2%	211,0	-8,7%



● RECEITA LÍQUIDA

A Receita Líquida total da Companhia atingiu R\$ 569,0 milhões no terceiro trimestre de 2019, um crescimento de 18,8% na comparação com 2018, devido ao crescimento de Receita na divisão de Meios de Pagamentos e 8,8% de incremento de receita devido às operações no exterior, que totalizaram US\$ 66,5 milhões vs. US\$ 61,1 milhões. No acumulado do ano a Receita Líquida da Companhia atingiu R\$ 1.459 milhões vs. R\$ 1.287 milhões no mesmo período em 2018, um crescimento de 13,4%.

● LUCRO LÍQUIDO

Apresentamos um Lucro Líquido de R\$ 31,7 milhões contra R\$ 23,8 milhões no 3T18, um crescimento de 33,2%. Excluindo os efeitos da Norma IFRS 16, totalizamos um Lucro Líquido de R\$ 36,9 milhões, 55% acima do 3T18. No acumulado do ano o Lucro Líquido atingiu R\$ 51,7 milhões vs. R\$ 57,0 milhões nos 9M18 e, excluindo os efeitos da Norma IFRS 16, atingimos um lucro de R\$ 55,0 milhões, 3,5% abaixo na comparação entre os períodos.

Abaixo, apresentamos o Resultado Financeiro do 3T19:

Resultado Financeiro (R\$ mil)	3T18	3T19	9M18	9M19
Aplicação Financeira	4.915	3.431	11.858	9.687
Juros e variação cambial sobre empréstimos e debêntures	-15.337	-13.826	-39.058	-40.305
Juros e Variação Cambial	-1.459	-2.456	-43	-2.772
Juros sobre arrendamento IFRS 16	0	-1.722	0	-4.990
Outros	-1.395	-1.783	-4.616	-6.676
Total	-13.276	-16.356	-31.859	-45.056

● EBITDA

Apresentamos no terceiro trimestre o maior EBITDA da história da Companhia de R\$ 97,6 milhões, um crescimento de 20,3% na comparação com o 3T18. Desconsiderando os efeitos do IFRS 16, apresentamos um EBITDA de R\$ 91,0 milhões, 12,2% de crescimento em relação do 3T18, explicado principalmente por uma recuperação e estabilização do business tradicional da Companhia. Tivemos ainda nesse trimestre o impacto negativo no montante de R\$ 3,0 milhões de provisão para perda sobre crédito de clientes na Certificadora Digital.

No acumulado do ano o EBITDA da Companhia totalizou R\$ 228,4 milhões, 1,2% abaixo do mesmo período em 2018. Desconsiderando os efeitos do IFRS 16, atingimos nos 9M19 um EBITDA de R\$ 211,0 milhões, 8,7% abaixo dos 9M18 com uma margem EBITDA de 14,5%, 3,5 p.p abaixo dos 9M18.

O 3T19 apresenta uma melhora significativa de margem contra os primeiros seis meses do ano, 2,5 p.p. acima, totalizando 17,2% vs. 14,7%, com incremento de margem em todas as linhas de negócio com exceção a divisão de Mobile que, conforme esperado para o segundo semestre do ano, apresenta um pior mix de vendas para regiões menos rentáveis.

R\$ milhões	3T18	3T19 ^{IFRS}	Variação	9M18	9M19 ^{IFRS}	Variação	3T19	Variação	9M19	Variação
Receita	170,1	166,1	-2,4%	479,9	466,0	-2,9%	166,1	-2,4%	466,0	-2,9%
ID (R\$)	142,4	147,2	3,4%	409,9	408,8	-0,3%	147,2	3,4%	408,8	-0,3%
Certificadora (R\$)	27,6	18,9	-31,5%	70,0	57,2	-18,3%	18,9	-31,5%	57,2	-18,3%
EBITDA	51,6	46,3	-10,3%	151,1	124,3	-17,7%	44,8	-13,2%	120,0	-20,6%
Margem EBITDA	30,3%	27,9%	-2,5 p.p.	31,5%	26,7%	-4,8 p.p.	27,0%	-3,3 p.p.	25,8%	-5,7 p.p.
Volume ID (milhões)	6,8	6,7	-1,5%	20,0	19,4	-3,0%	6,7	-1,5%	19,4	-3,0%
Volume Certificados (mil)	183,6	170,1	-7,4%	451,8	488,2	8,1%	170,1	-7,4%	488,2	8,1%

Apresentamos no 3T19 uma Receita de R\$ 166,1 milhões, um decréscimo de 2,4% quando comparada ao 3T18. Essa queda é explicada principalmente por uma redução do volume de vendas de documentos no Brasil e redução de vendas de certificados entre os períodos. No acumulado do ano a Receita totalizou R\$ 466,0 milhões, 2,9% abaixo do mesmo período de 2018. O crescimento de 3,4% da Receita no 3T19 vs. 3T18 de Identificação se deve ao crescimento de 60,7% da Receita Líquida da divisão nos Estados Unidos.

O EBITDA atingiu R\$ 46,3 milhões no trimestre, 10,3% abaixo quando comparado ao mesmo período de 2018 e margem de 27,9%, 2,5 p.p abaixo do mesmo período no ano passado, impactado por menores volumes na comparação entre os períodos, e também em R\$ 3,0 milhões devido a provisão para perda sobre crédito de clientes da Certificadora Digital. No ano o EBITDA totalizou R\$ 124,3 milhões, 17,7% abaixo dos 9M18 e margem 4,8 p.p menor.

As operações de Identificação no Brasil e Estados Unidos atingiram juntas, uma margem EBITDA de 32,3%, 1,8 p.p. abaixo do 3T18 devido principalmente à queda de volume da operação no Brasil na comparação entre os períodos.

Na comparação com o 2T19 a divisão apresentou crescimento de Receita Líquida de 15,1% e EBITDA 43,7% acima. Esse crescimento é explicado principalmente pelo retorno do patamar normalizado de emissão de documentos no Brasil ao longo do 3T19, 11% superior ao volume apresentado no 2T19 que foi afetado negativamente principalmente dentro do mês de junho. O volume da divisão no Brasil totalizou 6,2 milhões no 3T19 vs. 5,6 milhões no 2T19, mas ainda é inferior aos 6,3 milhões emitidos no 3T18 devido ao atual cenário macroeconômico.

O resultado da divisão no 3T19 foi impactado no montante de R\$ 1,5 milhões devido a adequação à Norma IFRS 16 e, excluindo esse impacto, apresentamos um EBITDA de R\$ 44,8 milhões, 13,2% abaixo.

R\$ milhões	3T18	3T19 IFRS	Var. %	9M18	9M19 IFRS	Var. %	3T19	Var. %	9M19	Var. %
Receita	109,1	99,5	-8,8%	282,1	326,3	15,7%	99,5	-8,8%	326,3	15,7%
EBITDA	9,9	13,7	38,4%	32,7	55,3	69,1%	12,5	26,3%	52,4	60,2%
Margem EBITDA	9,1%	13,8%	4,7 p.p.	11,6%	16,9%	5,3 p.p.	12,6%	3,5 p.p.	16,1%	4,5 p.p.
Volume (milhões)	84,5	94,2	11,5%	293,3	286,2	-2,4%	94,2	11,5%	286,2	-2,4%
US\$ milhões	3T18	3T19 IFRS	Var. %	9M18	9M19 IFRS	Var. %	3T19	Var. %	9M19	Var. %
Receita	27,6	25,2	-8,7%	77,9	84,0	7,8%	25,2	-8,7%	84,0	7,8%
EBITDA	2,4	3,5	45,8%	8,9	14,2	59,6%	3,2	33,3%	13,5	51,7%

A divisão de Mobile apresentou no 3T19 **Receita Líquida** de **R\$ 99,5 milhões**, **8,8% abaixo** do apresentado no 3T18. No acumulado do ano apresentamos um **crescimento** de **Receita Líquida** de **15,7%**. **Desconsiderando** os **efeitos** do IFRS 16, apresentamos um **EBITDA** no 3T19 de **R\$ 12,5 milhões**, **26,3% acima** do 3T18. Esse **crescimento** é **explicado** pela realização de **provisão** para perda sobre crédito de clientes no montante de **R\$ 2,6 milhões** (R\$ 9,9 milhões) realizada no **3T18**.

Apresentamos **crescimento** de **volume** de **11,5%** no 3T19, mas em linha com o esperado para o segundo semestre do ano, o **mix** de vendas teve uma **composição** com mais **vendas** na **Ásia**, onde temos menor **rentabilidade**. Dessa forma apresentamos uma **margem** de **13,8%** no **3T19** e de **16,9%** no **acumulado** do ano, totalmente em **linha** com o **esperado** para a divisão.

Analisando o resultado da divisão em **US\$**, consolidamos uma **Receita Líquida** de **US\$ 25,2 milhões**, **8,7% abaixo** do **3T18** e **7,8%** de crescimento na comparação entre 9M19 vs. 9M18. O **EBITDA**, excluindo os efeitos da adequação à norma IFRS 16 atingiu **US\$ 3,2 milhões** no **3T19** vs. **US\$ 2,4 milhões** no 3T18, **crescimento** de **33,3%** na comparação entre os trimestres e **51,7%** acima na comparação dos 9M19 vs. 9M18.

MEIOS DE PAGAMENTOS

R\$ milhões	3T18	3T19 ^{IFRS16}	Var. %	9M18	9M19 ^{IFRS16}	Var. %	3T19	Var. %	9M19	Var. %
Receita	199,7	303,4	51,9%	525,0	666,9	27,0%	303,4	51,9%	666,9	27,0%
EBITDA	19,6	37,6	91,8%	47,3	48,8	3,2%	33,7	71,9%	38,6	-18,4%
Margem EBITDA	9,8%	12,4%	2,6 p.p.	9,0%	7,3%	-1,7 p.p.	11,1%	1,3 p.p.	5,8%	-3,2 p.p.
Volume LATAM (milhões)	33,3	33,8	1,5%	99,6	102,4	2,8%	33,8	1,5%	102,4	2,8%
Volume EUA (milhões)	50,8	44,8	-11,8%	152,8	125,9	-17,6%	44,8	-11,8%	125,9	-17,6%

A **Receita** Líquida do trimestre totalizou de **R\$ 303,4 milhões**, **51,9% acima** do **3T18**. No acumulado do ano, a receita totalizou **R\$ 666,9 milhões**, um incremento de **27,0%** na comparação com os **9M18**. O **resultado** é consequência de um **melhor mix** de vendas nas regiões em que atuamos e também pela contribuição **positiva** de **R\$ 76,8 milhões** referente à **65%** das entregas dos **Exames Nacionais para o INEP**. **Desconsiderando** a entrega dos **exames**, apresentamos um **crescimento** de **Receita** Líquida no 3T19 de **13,5%** contra o mesmo período em 2018.

Totalizamos um EBITDA de **R\$ 37,6 milhões** no 3T19, **91,8%** acima do 3T18 com margem de **12,4%**, **2,6 p.p.** acima do mesmo período. No **acumulado** do ano, o EBITDA foi de **R\$ 48,8 milhões** vs. **R\$ 47,3 milhões** nos **9M18**. Se desconsiderarmos os efeitos da adequação à Norma IFRS 16, totalizamos no trimestre um EBITDA de **R\$ 33,7 milhões**, crescimento de **71,9%** e no acumulado do ano, **R\$ 38,6 milhões**, redução de **18,4%** na comparação com o mesmo período de 2018.

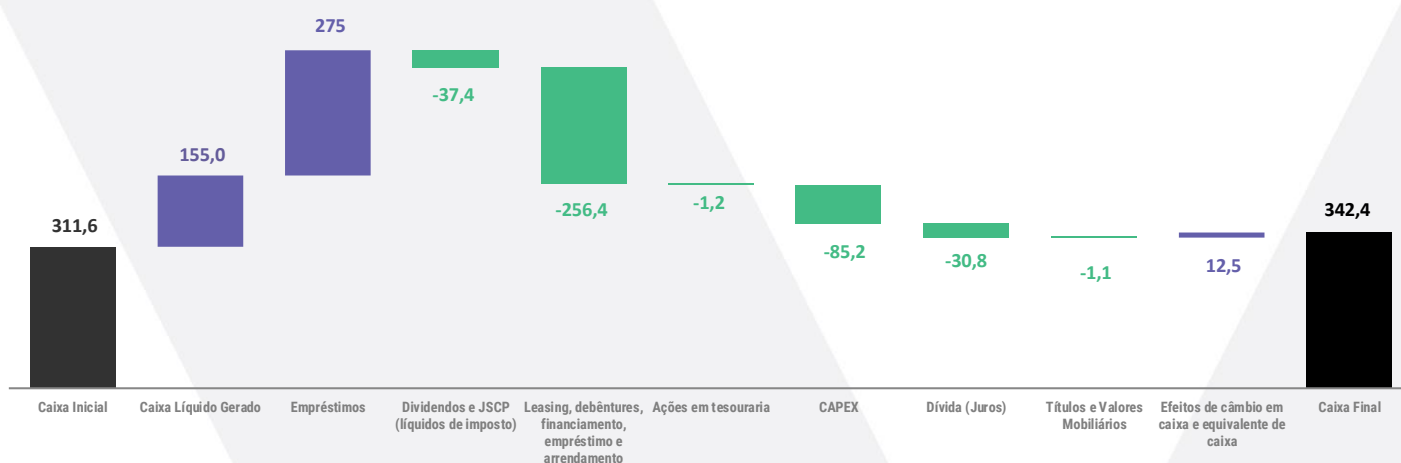
Conforme sinalizamos no 2T19, a **produção** da divisão no **Brasil** que foi afetada com as **chuvas** em meados de **março**, impactando negativamente o EBITDA do **2T19**, principalmente no mês de **abril**, já volta para um patamar mais **normalizado** dentro do **3T19** e também contamos com uma contribuição de **melhores margens** nos **Estados Unidos**, que apresentou no **trimestre** um **melhor mix** de vendas, atingindo **margem de 10%**.

Apresentamos no ano de 2019 uma geração de caixa operacional **positiva** no montante de **R\$ 155 milhões** contra **R\$ 145,9 milhões** nos 9M18.

Durante o ano de 2019, tivemos um gasto de **R\$ 85,2 milhões** em **CAPEX** contra **R\$ 48,6 milhões** no mesmo período em 2018.

As principais movimentações em atividades de **financiamento** estão sendo destacadas abaixo:

- Captação de empréstimo: R\$ 275,4 milhões;
- Pagamento de juros sobre capital próprio: R\$ 37,4 milhões;
- Pagamento de leasing, debêntures, financiamentos, empréstimo e arrendamento: R\$ 256,4 milhões; e
- Pagamentos de juros sobre financiamento, empréstimos e debêntures: R\$ 30,8 milhões.





Abaixo, apresentamos a composição atual da dívida da Companhia e ratificamos que no ano de 2019 os indicadores financeiros da Companhia ficaram abaixo dos Covenants:

PERFIL DA DÍVIDA

Dívida Bruta (R\$ MM)	R\$ 910,4
Caixa* (R\$ MM)	R\$ 342,4
Dívida Líquida (R\$ MM)	R\$ 568,0

COVENANTS FINANCEIROS

Dívida Líquida/EBITDA**	2,0x
EBITDA/Despesas Financeiras Líquidas***	11,0x

*Considerando títulos de valores mobiliários de CP

**Dívida líquida dividida pelo EBITDA menor ou igual a três;

***EBITDA dividido pelas despesas financeiras líquidas maior ou igual a 1,75

Empréstimos, Financiamentos e Leasing:

Descrição	Empréstimos (a)	Empréstimos (a)	Empréstimos (a)	Empréstimos (a)
Tomador	Valid USA	Valid USA	Valid USA	Valid USA
Valor total	US\$12.000 mil	US\$14.000 mil	US\$10.000 mil	US\$4.000 mil (Conta Garantida)
Data de vencimento	abr/22	mai/22	jan/20	jul/19
Remuneração	Libor + 2,25% a.a.	Libor + 1,98% a.a.	Libor + 2,70% a.a.	N/A
Garantia	Valid S.A.	Valid S.A.	Valid S.A.	Drawdon + 2,65% a.a.
Amortização do principal	Anually (a partir de abr/20)	Trimestral (a partir dez/15)	Semestral (a partir jan/17)	Agosto
Pagamento de juros	Semestral	Trimestral (a partir dez/14)	Semestral (a partir jul/15)	
R\$	R\$ 49.972.800,00	R\$ 58.689.014,92	R\$ 5.606.319,21	R\$ 16.721.663,01
U\$	U\$12.000.000,00	U\$ 14.093.030,19	U\$1.346.248,97	U\$ 4.015.383,49

Descrição	Empréstimos (a)	Empréstimos (a)	Empréstimos (a)
Tomador	Valid Espanha	Valid Espanha	Valid Espanha
Valor total	US\$38.888mil	US\$50.000 mil	EUR13.000 mil
Data de vencimento	mai/22	mai/22	nov/19
Remuneração	5,20% a.a.	6,55% a.a.	1,48%
Garantia	Valid S.A.	Valid S.A.	Valid S.A.
Amortização do principal	Semestral a partir de maio 22	Semestral a partir maio/19	Anual
Pagamento de juros	Semestral	Semestral a partir de nov/17	Anual
R\$	R\$ 165.627.994,51	R\$ 182.351.230,97	R\$ 59.819.174,07
U\$	U\$ 39.767.977,04	U\$ 43.783.296,35	U\$14.362.834,91
EUR	EUR 36.461.859,00	EUR 40.143.364,00	EUR 13.168.778,00

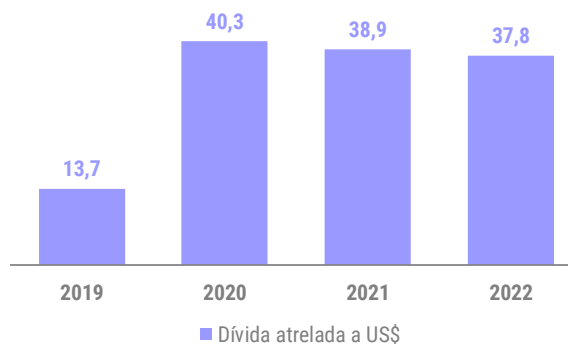
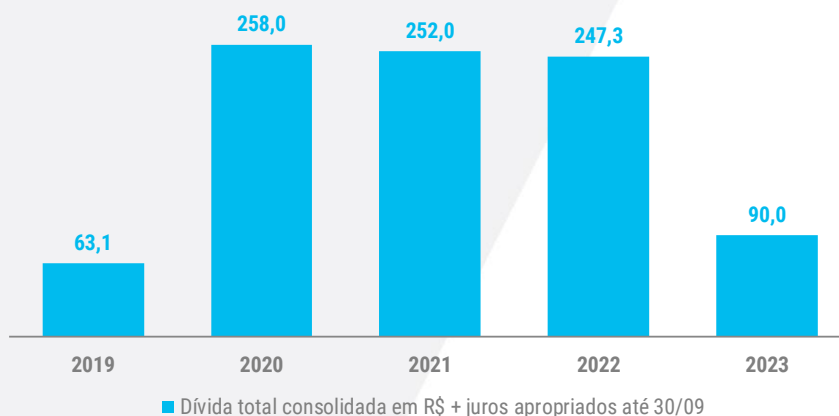
Descrição	Leasing (c)	Leasing (c)
Tomador	Valid USA	Valid USA
Valor total	US\$2.153 mil	US\$854 mil
Data de vencimento	mai/22	jun/21
Remuneração	5,42% a.a.	5,80% a.a.
Garantia	Equipamentos	Equipamentos
Amortização do principal	Mensais	Mensais
Pagamento de juros	Mensais	Mensais
R\$	R\$ 4.399.123,24	R\$ 1.318.344,93
U\$	U\$ 1.056.364,24	U\$ 316.575,00



Debêntures:

Debêntures (d)	7ª emissão-24/05/2018
Data da aprovação	RCA em 21/05/2018
Quantidade	36.000,00 debêntures simples não conversíveis
Valor nominal unitário	R\$10.000
Valor total	R\$360.000.000
Espécie e série	Espécie quirografia de série única
Data de vencimento	04/06/2023
Remuneração	115,0% da Taxa média DI acumulada
Garantia	Sem garantia real
Amortização do principal	4 Parcela anuais (a partir de jun/20)
Pagamento de juros	Semestral, a partir de dez/18
"Rating" pela Moody's	N/A
Principal	R\$ 360.000.000,00

Atualmente, a **dívida atrelada ao dólar americano** corresponde a **59,7%** do total. Abaixo, apresentamos o cronograma de amortização da dívida consolidada e também da dívida em R\$ e US\$ na posição em **30/09/2019**:





● DIVIDENDOS E JUROS SOBRE CAPITAL PRÓPRIO

Mantemos o compromisso de distribuir pelo menos **50%** do nosso **Lucro Líquido** ajustado sem que isto comprometa nossa política de crescimento também através de aquisições e desenvolvimento de novos negócios.

No início de 2019, fizemos o pagamento de juros sobre capital próprio no montante total de **R\$ 41,4 milhões** equivalente ao valor bruto de **R\$ 0,588235294** por ação.

EVENTO	DATA	EXERCÍCIO	POSIÇÃO ACIONÁRIA	DATA PAGAMENTO	VALOR BRUTO POR AÇÃO R\$	VALOR BRUTO R\$
Dividendos	08/11/2017	2017	14/11/2017	24/11/2017	0,200000	14.102.535,00
Dividendos	26/04/2018	2017	26/04/2018	18/05/2018	0,150213	10.576.901,25
JCP	21/09/2018	2018	26/09/2018	11/10/2018	0,235290	16.565.774,59
JCP	11/12/2018	2018	14/12/2018	10/01/2019	0,588230	41.414.436,47

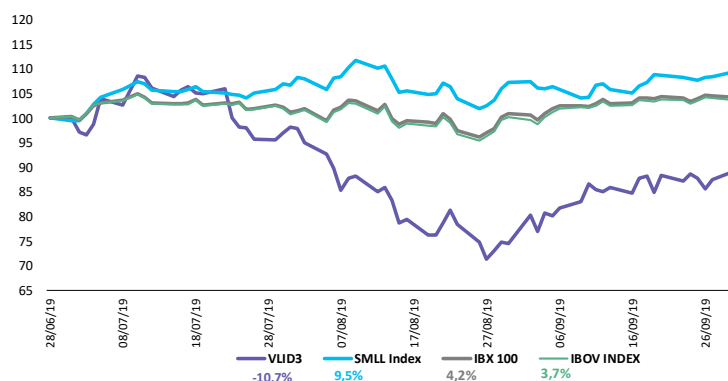
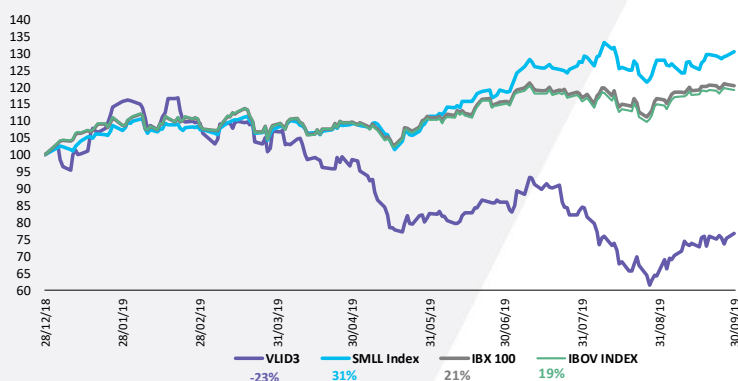
● PROGRAMA DE RECOMPRA DE AÇÕES

Encerramos o trimestre com **920.458 ações** mantidas em **tesouraria**. Desta forma, as ações mantidas em tesouraria representam **1,29%** do total das ações da Companhia. **524.000** destas ações foram compradas no âmbito do **Plano de Recompra de 2017**, vigorado em 2 de fevereiro de 2017 e finalizado em 1º de fevereiro de 2018. Em 6 de março de 2018, a Companhia abriu um **novo programa** de recompra que foi **finalizado** no dia 6 de setembro de 2019, e foram **recompradas** o total de **335.830 ações**.

● DESEMPENHO DAS AÇÕES

As ações da Valid (VLID3) estão listadas no **Novo Mercado** da **B3** desde abril de 2006. No dia 30 de setembro de 2019, os papéis foram cotados a **R\$ 13,82**, o equivalente a um valor de mercado de aproximadamente **R\$ 1,0** bilhão para a Companhia.

O **volume financeiro** médio diário no ano foi de **R\$ 7,6 milhões**. O gráfico abaixo demonstra o desempenho das ações da Valid no **ano** e durante o **3T19**:



ANEXOS



RESULTADO CONSOLIDADO

RELEASE DE RESULTADOS	3T18	3T19 Com IFRS 16	Var. %	3T19 Sem IFRS 16	Var. IFRS16	Var. %
Resultados financeiros (R\$ milhões)						
Receita líquida	478,9	569,0	18,8%	569,0		18,8%
EBITDA Ajustado ¹	81,1	97,6	20,3%	91,0	-6,6	12,2%
<i>Margem EBITDA Ajustado</i>	<i>16,9%</i>	<i>17,2%</i>	0,3p.p.	<i>16,0%</i>		-0,9p.p.
Lucro Líquido do Período	23,8	31,7	33,2%	36,9	5,2	55,0%
<i>Margem líquida</i>	<i>5,0%</i>	<i>5,6%</i>	0,6p.p.	<i>6,5%</i>		1,5p.p.
Volume de Vendas						
Identificação (em milhões)	6,8	6,7	-1,5%	6,7		
Certificadora (em milhares)	183,6	170,1	-7,4%	170,1		
Telecom (em milhões)	84,5	94,2	11,5%	94,2		
Meios de pagamento (em milhões)	84,1	78,7	-6,4%	78,7		
Reconciliação do EBITDA (R\$ milhões)						
Lucro líquido do período	23,8	31,7		36,9	5,2	
(+) Participações dos não Controladores	0,4	0,9		0,9	0,0	
(+) Imposto de renda e contribuição social	11,2	11,9		11,9	0,0	
(+) Despesas/(receitas) financeiras	13,3	16,3		15,0	-1,3	
(+) Depreciação e amortização	28,0	34,1		23,6	-10,5	
EBITDA	76,7	94,9		88,3	-6,6	
(+) Outras (receitas) Despesas operacionais:	4,7	6,9		6,9	0,0	
(+) Depreciação e amortização ³	-1,1	-4,2		-4,2	0,0	
(+/-) Equivalência patrimonial do minoritário	0,8	0,0		0,0	0,0	
EBITDA AJUSTADO	81,1	97,6		91,0	-6,6	
Sistemas de Identificação (R\$ milhões)						
Receita líquida	170,1	166,1	-2,4%	166,1		-2,4%
<i>Receita líquida Identificação</i>	<i>142,4</i>	<i>147,2</i>	3,4%	<i>147,2</i>		3,4%
<i>Receita líquida Certificadora</i>	<i>27,6</i>	<i>18,9</i>	-31,5%	<i>18,9</i>		-31,5%
<i>% da Receita líquida</i>	<i>35,5%</i>	<i>29,2%</i>	6,3p.p.	<i>29,2%</i>		-6,3p.p.
EBITDA Ajustado	51,6	46,3	-10,3%	44,8	-1,5	-13,2%
<i>Margem EBITDA</i>	<i>30,3%</i>	<i>27,9%</i>	-2,5p.p.	<i>27,0%</i>		-3,3p.p.
<i>% do EBITDA total</i>	<i>63,6%</i>	<i>47,4%</i>	-16,2p.p.	<i>49,2%</i>		-14,4p.p.
Volume de vendas						
<i>Volume Identificação (em milhões)</i>	<i>6,8</i>	<i>6,7</i>	-1,5%	<i>6,7</i>		-1,5%
<i>Volume Certificadora (em milhares)</i>	<i>183,6</i>	<i>170,1</i>	-7,4%	<i>170,1</i>		-7,4%
Mobile (R\$ milhões)						
Receita líquida	109,1	99,5	-8,8%	99,5		-8,8%
<i>% da Receita líquida</i>	<i>22,8%</i>	<i>17,5%</i>	-5,3p.p.	<i>17,5%</i>		-5,3p.p.
EBITDA Ajustado	9,9	13,7	38,4%	12,5	-1,2	26,3%
<i>Margem EBITDA²</i>	<i>9,1%</i>	<i>13,8%</i>	4,7p.p.	<i>12,6%</i>		3,5p.p.
<i>% do EBITDA total</i>	<i>12,2%</i>	<i>14,0%</i>	1,8p.p.	<i>13,7%</i>		1,5p.p.
Volume de vendas (em milhões)	84,5	94,2	11,5%	94,2		11,5%
Valor do ebtida minoritário						
Meios de Pagamento (R\$ milhões)						
Receita líquida	199,7	303,4	51,9%	303,4		51,9%
<i>% da Receita líquida</i>	<i>41,7%</i>	<i>53,3%</i>	11,6p.p.	<i>53,3%</i>		11,6p.p.
EBITDA Ajustado	19,6	37,6	91,8%	33,7	-3,9	71,9%
<i>Margem EBITDA</i>	<i>9,8%</i>	<i>12,4%</i>	2,6p.p.	<i>11,1%</i>		1,3p.p.
<i>% do EBITDA total</i>	<i>24,2%</i>	<i>38,5%</i>	14,3p.p.	<i>37,0%</i>		12,8p.p.
Volume de vendas (em milhões)	84,1	78,7	-6,4%	78,7		-6,3%

RESULTADO CONSOLIDADO

RELEASE DE RESULTADOS	9M18	9M19 Com IFRS 16	Var.%	9M19 Sem IFRS 16	Var. IFRS16	Var.%
Resultados financeiros (R\$ milhões)						
Receita Líquida	1.287,0	1.459,2	13,4%	1.459,2		13,4%
EBITDA Ajustado ¹	231,1	228,4	-1,2%	211,0	-17,4	-8,7%
<i>Margem EBITDA Ajustado</i>	<i>18,0%</i>	<i>15,6%</i>	<i>-2,4p.p.</i>	<i>14,5%</i>		<i>-3,5p.p.</i>
Lucro Líquido do Período	57,0	51,7	-9,3%	55,0	3,3	-3,5%
<i>Margem líquida</i>	<i>4,4%</i>	<i>3,5%</i>	<i>-0,9p.p.</i>	<i>3,8%</i>		<i>-0,6p.p.</i>
Volume de Vendas						
Identificação (em milhões)	20,0	19,4	-3,0%	19,4		-3,0%
Certificadora (em milhares)	451,8	488,2	8,1%	488,2		8,1%
Telecom (em milhões)	293,3	286,2	-2,4%	286,2		-2,4%
Meios de pagamento (em milhões)	252,4	228,3	-9,5%	228,3		-9,5%
Reconciliação do EBITDA (R\$ milhões)						
Lucro líquido do período	57,0	51,7		55,0	3,3	
(+) Participações dos não Controladores	1,0	1,9		1,9	0,0	
(+) Imposto de renda e contribuição social	32,5	25,8		25,8	0,0	
(+) Despesas/(receitas) financeiras	31,9	45,1		40,1	-5,0	
(+) Depreciação e amortização	88,1	101,2		85,5	-15,7	
EBITDA	210,5	225,7		208,3	-17,4	
(+) Outras (receitas) Despesas operacionais	29,1	14,1		14,1	0,0	
(+) Depreciação e amortização ³	-10,5	-12,2		-12,2	0,0	
(+/-) Equivalência patrimonial do minoritário	2,0	0,8		0,8	0,0	
EBITDA AJUSTADO	231,1	228,4		211,0	-17,4	
Sistemas de Identificação (R\$ milhões)						
Receita líquida	479,9	466,0	-2,9%	466,0		-2,9%
<i>Receita líquida Identificação</i>	<i>409,9</i>	<i>408,8</i>	<i>-0,3%</i>	<i>408,8</i>		<i>-0,3%</i>
<i>Receita líquida Certificadora</i>	<i>70,0</i>	<i>57,2</i>	<i>-18,3%</i>	<i>57,2</i>		<i>-18,3%</i>
<i>% da Receita líquida</i>	<i>37,3%</i>	<i>31,9%</i>	<i>-5,4p.p.</i>	<i>31,9%</i>		<i>-5,4p.p.</i>
EBITDA Ajustado	151,1	124,3	-17,7%	120,0	-4,3	-20,6%
<i>Margem EBITDA</i>	<i>31,5%</i>	<i>26,7%</i>	<i>-4,8p.p.</i>	<i>25,8%</i>		<i>-5,7p.p.</i>
<i>% do EBITDA total</i>	<i>65,4%</i>	<i>54,4%</i>	<i>-11,0p.p.</i>	<i>56,9%</i>		<i>-8,5p.p.</i>
Volume de vendas						
<i>Volume Identificação (em milhões)</i>	<i>20,0</i>	<i>19,4</i>	<i>-3,0%</i>	<i>19,4</i>		<i>-3,0%</i>
<i>Volume Certificadora (em milhares)</i>	<i>451,8</i>	<i>488,2</i>	<i>8,1%</i>	<i>488,2</i>		<i>8,1%</i>
Mobile (R\$ milhões)						
Receita líquida	282,1	326,3	15,7%	326,3		15,7%
<i>% da Receita líquida</i>	<i>21,9%</i>	<i>22,4%</i>	<i>0,5p.p.</i>	<i>22,4%</i>		<i>0,5p.p.</i>
EBITDA Ajustado	32,7	55,3	69,1%	52,4	-2,9	60,2%
<i>Margem EBITDA²</i>	<i>11,6%</i>	<i>16,9%</i>	<i>5,3p.p.</i>	<i>16,1%</i>		<i>4,5p.p.</i>
<i>% do EBITDA total</i>	<i>14,1%</i>	<i>24,2%</i>	<i>10,1p.p.</i>	<i>24,8%</i>		<i>10,7p.p.</i>
Volume de vendas (em milhões)	293,3	286,2	-2,4%	286,2		-2,4%
Valor do ebtida minoritário						
Meios de Pagamento (R\$ milhões)						
Receita líquida	525,0	666,9	27,0%	666,9		27,0%
<i>% da Receita líquida</i>	<i>40,8%</i>	<i>45,7%</i>	<i>4,9p.p.</i>	<i>45,7%</i>		<i>4,9p.p.</i>
EBITDA Ajustado	47,3	48,8	3,2%	38,6	-10,2	-18,4%
<i>Margem EBITDA</i>	<i>9,0%</i>	<i>7,3%</i>	<i>-1,7p.p.</i>	<i>5,8%</i>		<i>-3,2p.p.</i>
<i>% do EBITDA total</i>	<i>20,5%</i>	<i>21,4%</i>	<i>0,9p.p.</i>	<i>18,3%</i>		<i>-2,2p.p.</i>
Volume de vendas (em milhões)	252,4	228,3	-9,5%	228,3		-9,5%

**DEMONSTRAÇÕES DOS RESULTADOS TRIMESTRAIS (Em R\$ milhões)**

	CONTROLADORA		CONSOLIDADO	
	3T18	3T19	3T18	3T19
Receita de venda de bens e/ou serviços	175,0	258,1	478,9	569,0
Receita bruta de venda e/ou serviços	201,8	295,4	518,7	611,5
Impostos e devoluções	(26,9)	(37,3)	(39,8)	(42,5)
Custo dos bens e/ou serviços vendidos	(132,2)	(190,8)	(359,3)	(433,0)
Lucro Bruto	42,8	67,3	119,6	136,0
Despesas com vendas	(10,5)	(16,5)	(44,1)	(48,8)
Despesas gerais e administrativas	(8,0)	(6,7)	(21,3)	(19,5)
Outras receitas (despesas) operacionais	(2,2)	(4,5)	(4,7)	(6,9)
Resultado de equivalência patrimonial	6,4	8,3	(0,8)	-
Lucro antes do resultado financeiro e resultado	28,5	47,8	48,7	60,8
Receitas financeiras	4,2	2,7	12,3	26,0
Despesas financeiras	(8,2)	(7,9)	(25,6)	(42,3)
Lucro antes dos tributos sobre o lucro	24,5	42,6	35,4	44,5
Imposto de renda e contribuição social correntes	(4,4)	(11,8)	(11,5)	(19,1)
Imposto de renda e contribuição social diferidos	3,7	0,8	0,3	7,2
Lucro líquido do período	23,8	31,5	24,2	32,6
Resultado atribuível a				
Acionistas controladores	23,8	32,2	23,8	31,7
Acionistas não controladores	-	-	0,4	0,9

DEMONSTRAÇÕES DOS RESULTADOS ACUMULADOS (Em R\$ milhões)

	CONTROLADORA		CONSOLIDADO	
	9M18	9M19	9M18	9M19
Receita de venda de bens e/ou serviços	513,7	592,7	1.287,0	1.459,2
Receita bruta de venda e/ou serviços	589,1	682,6	1.394,3	1.567,4
Impostos e devoluções	(75,4)	(89,9)	(107,3)	(108,3)
Custo dos bens e/ou serviços vendidos	(387,3)	(469,9)	(963,7)	(1136,8)
Lucro Bruto	126,4	122,8	323,3	322,4
Despesas com vendas	(28,4)	(35,0)	(107,1)	(121,5)
Despesas gerais e administrativas	(24,6)	(23,7)	(62,7)	(61,5)
Outras receitas (despesas) operacionais	(4,2)	(7,6)	(29,1)	(14,1)
Resultado de equivalência patrimonial	13,8	23,8	(2,0)	(0,8)
Lucro antes do resultado financeiro e resultado	83,0	80,3	122,4	124,5
Receitas financeiras	10,3	8,1	50,7	53,1
Despesas financeiras	(22,1)	(22,4)	(82,6)	(98,2)
Lucro antes dos tributos sobre o lucro	71,2	66,0	90,5	79,4
Imposto de renda e contribuição social sobre o lucro				
Imposto de renda e contribuição social correntes	(13,1)	(11,8)	(32,5)	(34,5)
Imposto de renda e contribuição social diferidos	(1,1)	(2,5)	-	8,7
Lucro líquido do período	57,0	51,7	58,0	53,6
Lucro líquido do período	57,0	51,7	58,0	53,6
Resultado atribuível a				
Acionistas controladores	57,0	51,7	57,0	51,7
Acionistas não controladores	-	-	1,0	1,9



DEMONSTRAÇÕES DO FLUXO DE CAIXA (Em R\$ milhões)

	CONTROLADORA		CONSOLIDADO	
	3T18	3T19	3T18	3T19
Fluxo de caixa das atividades operacionais				
Caixa gerado nas operações	36,5	53,1	92,6	103,1
Lucro antes dos tributos sobre o lucro	24,4	42,6	35,4	44,5
Conciliação do lucro antes dos tributos sobre o lucro com o caixa gerado pelas atividades operacionais				
Depreciação	8,8	9,1	18,3	22,1
Baixa de itens de ativos imobilizado	0,3	0,8	1,1	1,1
Amortização	1,4	1,8	9,7	12,0
Amortização de fundo criatec III	-	0,1	-	0,1
Atualização de depósitos judiciais	(0,5)	(0,2)	(0,5)	(0,1)
Provisão para obsolescência de imobilizado	-	-	-	-
Opções de outorgas reconhecidas	0,7	-	0,7	-
Provisão para perdas de estoque	-	-	0,9	0,7
Provisões	0,1	0,7	(0,7)	0,9
Provisão para perdas sobre créditos	(0,1)	0,2	10,2	2,9
Equivalência patrimonial	(6,4)	(8,3)	0,7	-
Despesa de juros sobre debêntures e empréstimos e financiamentos	7,8	6,9	15,3	13,8
Outras obrigações com debêntures	-	(0,3)	-	(0,3)
Juros e variação cambial de arrendamentos	-	(0,4)	-	1,0
Variação cambial de empréstimo	-	-	0,1	-
Juros e variação cambial sobre mútuos	-	-	(0,4)	3,2
Outras variações cambiais	-	0,1	1,8	1,2
Variações nos ativos e passivos	1,9	(2,9)	(53,6)	(17,2)
Contas a receber de clientes	(2,8)	(16,3)	(23,4)	(20,6)
Impostos a recuperar	1,4	11,2	4,8	10,7
Estoques	(3,2)	(17,8)	(6,7)	(26,4)
Depósitos judiciais	0,3	1,2	1,0	1,3
Outras contas a receber	0,8	(0,1)	1,1	(22,1)
Fornecedores	2,1	14,5	(18,0)	30,0
Salários, provisões e encargos sociais a recolher	4,4	9,9	1,1	12,5
Impostos, taxas e contribuições a recolher	2,4	(7,7)	2,5	(8,2)
Adiantamento de clientes e outras contas a pagar	1,0	3,2	(4,8)	18,4
Pagamento para riscos trabalhistas, civis e tributários	(0,6)	(0,3)	(0,6)	(4,8)
Pagamento de IR e CSLL	(3,9)	(0,7)	(10,6)	(8,0)
Caixa gerado pelas atividades operacionais	38,4	50,2	39,0	85,9
Fluxo de caixa de atividades de investimentos				
Aquisição de imobilizado	(6,0)	(15,7)	(9,7)	(34,9)
Aquisição de intangível	(1,5)	(1,3)	(6,9)	(9,6)
Títulos e valores mobiliários	(0,4)	(0,4)	18,8	(0,4)
Aumento de capital em controladas	-	(2,8)	-	-
Aquisição da Tress, líquido do caixa adquirido	-	-	(0,8)	-
Caixa aplicado gerado nas atividades investimentos	(7,9)	(20,2)	1,4	(44,9)
Fluxo de caixa das atividades de financiamentos				
Ações em tesouraria	(2,3)	(1,2)	(2,3)	(1,2)
Pagamento leasing/arrendamentos	-	(1,6)	(1,0)	(6,3)
Pagamento de juros sobre leasing/arrendamentos	-	0,5	-	(0,7)
Pagamento juros s/ financiamentos	-	-	(0,1)	-
Pagamento financiamentos	-	-	(1,7)	-
Pagamento de Empréstimos	-	-	(27,8)	(7,5)
Pagamento de juros sobre empréstimos	-	-	(1,1)	(1,9)
Captação de empréstimos	-	-	11,1	-
Captação de debêntures	0,2	-	0,2	-
Pagamento de debêntures	(199,6)	-	(199,6)	-
Pagamento de juros sobre debêntures	(1,3)	-	(1,3)	-
Caixa consumido atividades de financiamento	(203,0)	(2,3)	(223,6)	(17,6)
Aumento (redução) do caixa e equivalentes de caixa	(172,5)	27,7	(183,2)	23,4
Saldos de caixa e equivalentes de caixa no início do período				
SalDOS de caixa e equivalente de caixa no início do período	395,9	171,1	497,6	306,3
Efeitos de mudanças de câmbio sobre saldo de caixa e equivalente de caixa mantido em moeda estrangeira	-	-	33,2	12,7
SalDOS do caixa e equivalente de caixa no fim do exercício	223,4	198,8	347,6	342,4
Aumento (redução) do caixa e equivalentes de caixa	(172,5)	27,7	(183,2)	23,4

**DEMONSTRAÇÕES DO FLUXO DE CAIXA**
(Em R\$ milhões)

	CONTROLADORA		CONSOLIDADO	
	9M18	9M19	9M18	9M19
Fluxo de caixa das atividades operacionais				
Caixa gerado nas operações	110,1	100,5	231,1	243,8
Lucro antes dos tributos sobre o lucro	71,1	66,0	90,5	79,4
Conciliação do lucro antes dos tributos sobre o lucro com o caixa gerado pelas atividades operacionais				
Depreciação	27,7	26,9	53,1	65,0
Baixa de itens de ativos imobilizado	0,4	2,4	1,4	4,0
Amortização	4,3	5,6	35,0	36,2
Amortização de fundo criatec III	-	0,3	-	0,3
Atualização de depósito Judiciais	(2,4)	0,2	(2,5)	0,3
Provisão para obsolescência de imobilizado	-	-	(0,2)	-
Opções de outorgas reconhecidas	2,1	2,2	2,1	2,2
Provisão para perdas de estoque	-	-	1,3	0,8
Provisões	0,1	2,0	(0,9)	5,8
Provisão para perdas sobre créditos	(0,3)	(1,2)	10,2	1,8
Equivalência patrimonial	(13,8)	(23,8)	2,0	0,8
Desreconhecimento de passivo financeiro	-	-	-	-
Despesa de juros sobre debêntures, empréstimos e financiamentos	20,6	19,7	40,5	39,9
Despesa de juros e variação cambial sobre arrendamento	-	0,1	0,3	4,4
Variação cambial de empréstimos	-	-	(1,5)	0,4
Juros e variação cambial sobre mútuos	-	-	(2,2)	0,2
Outras variações cambiais	0,3	0,1	2,0	2,3
Variações nos ativos e passivos	(29,1)	2,5	(85,2)	(88,8)
Contas a receber	(14,8)	(13,8)	(46,5)	(55,1)
Impostos a recuperar	1,5	26,2	(8,0)	18,8
Estoques	(8,1)	(23,9)	(24,4)	(90,8)
Depósitos judiciais	0,8	0,2	2,0	0,6
Outras contas a receber	(2,4)	(4,2)	5,2	(26,8)
Créditos com partes relacionadas	-	-	-	-
Fornecedores	(2,4)	21,9	2,1	70,2
Salários, provisões e encargos sociais a recolher	6,9	5,4	1,9	9,0
Impostos, taxas e contribuições a recolher	(1,1)	(7,2)	(1,9)	(7,2)
Adiantamento de clientes e outras contas a pagar	1,2	3,1	12,0	21,8
Pagamento para riscos trabalhistas, cíveis e tributários	(1,8)	(1,1)	(2,5)	(5,6)
Pagamento de IR e CSLL	(8,9)	(4,1)	(25,1)	(23,7)
Caixa gerado pelas atividades operacionais	81,0	103,0	145,9	155,0
Fluxo de caixa das atividades de investimentos				
Aquisição de imobilizado	(18,0)	(38,2)	(25,9)	(58,4)
Aquisição de intangível	(4,1)	(5,2)	(22,7)	(26,8)
Títulos e valores mobiliários	(0,8)	(1,1)	18,4	(1,1)
Aumento de capital em controladas	(3,4)	(2,8)	-	-
Aquisição da Tress, líquido do caixa adquirido	-	-	(0,8)	-
Caixa aplicado (gerado) nas atividades de investimentos	(26,3)	(47,3)	(31,0)	(86,3)
Fluxo de caixa das atividades de financiamentos				
Dividendos pagos	(10,6)	-	(10,6)	-
Juros sobre capital próprio pagos	-	(37,4)	-	(37,4)
Ações em tesouraria	(4,2)	(1,2)	(4,2)	(1,2)
Pagamento de leasing e arrendamento	(1,8)	(4,3)	(4,5)	(15,6)
Pagamento juros de arrendamento	-	-	-	(3,6)
Pagamento de juros sobre financiamento	-	-	(0,2)	-
Pagamento financiamentos	-	-	(5,1)	-
Pagamento de empréstimos	-	-	(76,4)	(240,8)
Pagamento de juros sobre empréstimos	-	-	(14,2)	(14,3)
Captação de empréstimos	-	-	11,1	275,4
Captação de debêntures	357,1	-	357,1	-
Pagamento de debêntures	(324,6)	-	(324,6)	-
Pagamento de juros sobre debêntures	(13,0)	(12,9)	(13,0)	(12,9)
Caixa consumido atividades de financiamento	2,9	(55,8)	(84,6)	(50,4)
Aumento (redução) do caixa e equivalente de caixa	57,6	(0,1)	30,3	18,3
Saldos de caixa e equivalentes de caixa				
Saldos de caixa e equivalente de caixa no início do exercício	165,8	198,9	296,9	311,6
Efeitos das mudanças de câmbio sobre saldo de caixa e equivalente de caixa mantido em moeda estrangeira	-	-	20,4	12,5
Saldos do caixa e equivalente de caixa no fim do exercício	223,4	198,8	347,6	342,4
Aumento (redução) do caixa e equivalentes de caixa	57,6	(0,1)	30,3	18,3



THE SECURE SIDE OF INNOVATION

CARLOS AFFONSO S. D´ALBUQUERQUE

Diretor Presidente

RITA CARVALHO

Diretora Financeira e de RI

EDUARDA DE CASTRO MIGUEL

Analista de RI

eduarda.miguel@valid.com

+55 (21) 2195-7257

www.valid.com/ri

ri@valid.com

+ 55 21 2195-7200

Notas Explicativas

Valid Soluções S.A.

Notas explicativas às informações contábeis intermediárias individuais e consolidadas
Período de nove meses findo em 30 de setembro de 2019
(Em milhares de reais, exceto quando indicado de outra forma)

1. Informações sobre a Companhia

A Valid Soluções S.A. (“Valid”, “Controladora” ou “Companhia”), com sede na Avenida Presidente Wilson, nº 231 - 16º andar - Rio de Janeiro, atua no Brasil desde 1993, quando a American Banknote Corporation adquiriu a subsidiária brasileira da Thomas de La Rue, uma empresa de serviços gráficos de segurança que atuava no mercado brasileiro há quase 50 anos.

A Companhia tem por objeto social, principalmente, a produção e a prestação de serviços para o mercado de segurança na identificação, gerenciamento e proteção de dados, sejam eles físicos ou digitais.

A Companhia atende tanto a clientes do setor privado quanto do setor público, oferecendo produtos e serviços que incluem características, processos e tecnologias antifraude e que dificultam a falsificação. A Valid tem entre seus principais clientes governos estaduais e agências públicas, grandes instituições financeiras, empresas de telecomunicações, varejistas, cooperativas agrícolas e profissionais liberais. O portfólio de soluções oferecidas inclui cartões de crédito e de débito, carteiras de habilitação, impressos de segurança, carteiras de identidade e processamento e emissão de documentos com impressos de segurança e prevenção a fraudes, logística de documentos e gestão de suprimento de produtos gráficos, *smart cards*, selos rastreáveis, *contactless cards*, certificados digitais, cheques, extratos bancários, sistemas de identificação biométrica, sistemas para modernização administrativa, aplicativos para internet banking, sistemas de gestão de assinaturas para operadoras de telefonia móvel, sistemas de armazenamento inteligente, serviços de rastreabilidade utilizando tecnologia RFID e contas de serviços de utilidade pública.

A Companhia e suas empresas controladas (aqui definidas como “Companhia e suas controladas”) são as sociedades domiciliadas no Brasil, Estados Unidos, Espanha, Dinamarca, Ilhas Maurício, Singapura, Panamá, África do Sul, Nigéria, Emirados Árabes, Índia, Indonésia, Argentina, México, Uruguai, Colômbia, China, Taiwan e Irlanda, conforme detalhado na Nota 2.3.

A Companhia tem suas ações negociadas na B3 sob o código “VLID3” e encontra-se listada desde 12 de junho de 2016, no segmento de governança denominado de Novo Mercado.

Notas Explicativas

Valid Soluções S.A.

Notas explicativas às informações contábeis intermediárias individuais e consolidadas--Continuação
Período de nove meses findo em 30 de setembro de 2019
(Em milhares de reais, exceto quando indicado de outra forma)

2. Base de preparação

2.1. Declaração de conformidade

As informações contábeis intermediárias consolidadas incluem as informações contábeis intermediárias da Valid e das empresas nas quais a Companhia possui o controle, detalhadas na Nota 2.3, cujos períodos e práticas contábeis são coincidentes. Nas informações contábeis intermediárias individuais da Companhia, as informações contábeis intermediárias das controladas e coligadas são reconhecidas pelo método de equivalência patrimonial e nas informações contábeis intermediárias consolidadas da Companhia, as informações contábeis intermediárias das controladas são consolidadas linha a linha. Todas as transações, saldos, receitas e despesas entre as controladas do Grupo são eliminados integralmente nas informações consolidadas.

A Administração da Companhia entende que todas as informações relevantes das informações contábeis intermediárias, e somente elas, estão sendo evidenciadas, e que correspondem às utilizadas por ela na sua gestão.

As informações contábeis intermediárias individuais e consolidadas foram aprovadas e autorizadas para a publicação pela Administração da Companhia em 31 de outubro de 2019.

2.2. Base de mensuração

As informações contábeis intermediárias individuais e consolidadas foram preparadas considerando o custo histórico, como base de valor, com exceção dos instrumentos financeiros mensurados pelo valor justo por meio do resultado e dos valores justos alocados nas combinações de negócios.

As informações financeiras intermediárias da Valid Soluciones y Servicios de Seguridad en Medios de Pago e Identificación S.A. ("Valid Argentina") e Grupo Uram S.R.L. (URAM) foram preparadas sob os requerimentos do "*IAS 29 - Financial Reporting in Hyperinflationary Economies*".

2.3. Base de consolidação

As informações contábeis intermediárias consolidadas compreendem as informações contábeis da Companhia e suas controladas. O controle é obtido quando a Companhia estiver exposta ou tiver direito a retornos variáveis com base em seu envolvimento com a investida e tiver a capacidade de afetar estes retornos por meio do poder exercido em relação à investida, cuja participação percentual nas datas dos balanços está apresentada a seguir:

Notas Explicativas

Valid Soluções S.A.

Notas explicativas às informações contábeis intermediárias individuais e consolidadas--Continuação
Período de nove meses findo em 30 de setembro de 2019

(Em milhares de reais, exceto quando indicado de outra forma)

2. Base de preparação--Continuação

2.3. Base de consolidação--Continuação

Controladas	Denominação	% de participação			
		30/09/2019		31/12/2018	
		Direta	Indireta	Direta	Indireta
1. Valid Participações Ltda.	Valid Par	100	-	100	-
2. Valid Soluciones y Servicios de Seguridad en Medios de Pago e Identificación S.A.	Valid Argentina	98,3	1,7	97,9	2,1
3. Interprint Ltda.	Interprint	100	-	100	-
3.1. Valid Certificadora Digital Ltda.	Valid Certificadora	-	100	-	100
3.2. Valid Soluciones y Servicios de Seguridad en Medios de Pago e Identificación S.A.	Valid Uruguai	-	100	-	100
3.3. Valid Soluciones y Servicios de Seguridad en Medios de Pago e Identificación S.A. de C.V.	Valid México	-	100	-	100
3.4. Grupo Uram S.R.L.	Uram	-	51	-	51
3.5. Inemator S.A.	Inemator	-	51	-	51
3.6. Tress Impressos de Segurança Ltda.	Tress	100	-	100	-
3.7. Nexitera Consultoria e Soluções em TI Ltda.	Agrotopus	51,8	-	51,8	-
4. Valid Soluções e Serviços de Segurança em Meios de Pagamento e Identificação	Valid Sucursal	100	-	100	-
5. Valid Soluciones Tecnológicas	Valid Espanha	100	-	100	-
5.1. Valid USA, Inc.	Valid USA	-	100	-	100
5.1.1. Valid Identity Solutions, LLC	Valid ID	-	100	-	100
5.1.2. Valid Secure Packaging, Inc	VSP	-	100	-	100
5.1.3. Marketing Software Company, LLC	MSC	-	100	-	100
5.2. Valid A/S (antiga "Fundamenture A/S)	Valid A/S	-	100	-	100
5.2.1. Valid Logistics Limited Mauritius.	Valid Logistics	-	100	-	100
5.2.2. Logos Solvo Limited Mauritius	Logos Solvo	-	100	-	100
5.2.3. Valid Holding Denmark Aps	Valid Holding	-	100	-	100
5.2.3.1. Logos Smart Card Denmark A/S	Logos Denmark	-	100	-	100
5.2.3.2. Valid Panamá Inc.	Valid Panamá	-	100	-	100
5.2.3.3. Valid Europe AS Denmark	Valid Europe	-	100	-	100
5.2.3.4. Valid Technologies Solutions Aps	Valid Technologies Solutions	-	100	-	100
5.2.3.5. Valid South Africa (Pty)Ltd	Valid South Africa	-	70	-	70
5.2.3.6. Valid Africa Ltd	Valid Africa	-	100	-	100
5.2.3.7. Valid Middle East FZE U.A.E.	Valid Middle East	-	100	-	100
5.2.3.8. Valid Technologies India Pvt. Ltd.	Valid Technologies Índia	-	99,9	-	99,9
5.2.3.9. Valid Asia Pte Ltd Singapore	Valid Singapore	-	100	-	100
5.2.3.10. PT Valid Technologies Indonesia	Valid Indonésia	-	99	-	99
5.2.3.11. Valid Investment Pte Singapore	Valid Investment	-	100	-	100
5.2.3.12. Valid Card Manufacturing Taiwan Ltd	Valid Taiwan	-	51	-	51
5.2.4. Logos Smart Card (Asia) Pte. Ltd Singapore	Logos Singapore	-	100	-	100
5.2.5. Logos Smart Card (Mauritius) Ltd Mauritius	Logos Mauritius	-	100	-	100
5.3. Valid Beijing	Valid China	-	100	-	100
5.4. Valid Nigéria – Nota 9(d)	Valid Nigéria	-	70	-	100

Notas Explicativas

Valid Soluções S.A.

Notas explicativas às informações contábeis intermediárias individuais e consolidadas--Continuação
Período de nove meses findo em 30 de setembro de 2019
(Em milhares de reais, exceto quando indicado de outra forma)

2. Base de preparação--Continuação

2.3. Base de consolidação--Continuação

1. Valid Par: empresa constituída em agosto de 2007, com sede no estado do Rio de Janeiro, Brasil, que tem como objeto social a participação no capital social de outras sociedades.
2. Valid Argentina: empresa adquirida em agosto de 2007, com sede na cidade de Buenos Aires, Argentina, líder na comercialização de cartões bancários, cartões para transporte e de cartões inteligentes (*Simcards*) no mercado argentino, e exportadora de seus produtos para outros países da América Latina, como Panamá, El Salvador, Bolívia, Paraguai e Uruguai.
3. Interprint: empresa adquirida em maio de 2008, com sede no estado de São Paulo, Brasil, atua provendo soluções completas de pagamentos e identificação para os segmentos financeiros, e de governo. Seu portfólio de produtos inclui carteiras de habilitação, carteiras de identidade, soluções de biometria (AFIS) e impressão eletrônica, entre outros. Possui como controladas diretas as empresas Valid Certificadora, Tress, Agrotopus, Valid México, Uram, Inemator e Valid Uruguai, localizadas no Brasil, México, Argentina e Uruguai, respectivamente.
 - 3.1. Valid Certificadora: empresa constituída em junho de 2011, com sede no estado de São Paulo, Brasil, que tem como objetivo principal de emitir certificados digitais tais como e-CPF, e-CNPJ e NF-e.
 - 3.2. Valid Uruguai: empresa constituída em setembro de 2014, com sede na cidade de Montevideú, Uruguai, atua na área de serviços de personalização de cartões magnéticos com *chip* e cartões inteligentes em geral.
 - 3.3. Valid México: empresa constituída em setembro de 2014, com sede na Cidade do México (Distrito Federal), México, atua na área de serviços de cartões inteligentes em geral.
 - 3.4. Uram: adquirida influência significativa em 2 de outubro de 2015 e controle em 25 de janeiro de 2016, tem sede na cidade de Buenos Aires, Argentina, atua no ramo de serviços de soluções em *software* para o mercado de telecomunicações e bancário.
 - 3.5. Inemator: adquirida influência significativa em 2 de outubro de 2015 e controle em 25 de janeiro de 2016, tem sede na cidade de Montevideú, Uruguai, atua no ramo de serviços de soluções de *software* para o mercado de telecomunicações e bancário.

Notas Explicativas

Valid Soluções S.A.

Notas explicativas às informações contábeis intermediárias individuais e consolidadas--Continuação
Período de nove meses findo em 30 de setembro de 2019

(Em milhares de reais, exceto quando indicado de outra forma)

2. Base de preparação--Continuação

2.3. Base de consolidação--Continuação

- 3.6. Tress: adquirida em julho de 2018, com sede no estado de São Paulo, Brasil, atua no segmento de impressão de segurança, produzindo principalmente, documentos públicos oficiais, diplomas, carteiras de habilitação, selos de órgãos públicos, Registros Gerais (RGs), entre outros.
- 3.7. Agrotopus: adquirida em outubro de 2018, com sede no estado do Paraná, Brasil, com foco em soluções corporativas para a área de agronegócio. Com a operação, a Agritech se torna uma linha de negócios da Valid especializada em soluções inovadoras para toda a cadeia produtiva agrícola e pecuária.
4. Valid Sucursal: empresa constituída em dezembro de 2015, com sede na Cidade de Bogotá, Colômbia, que tem como objeto atuar como um *bureau* comercial.
5. Valid Espanha: empresa adquirida em fevereiro de 2010, com sede em Madrid, Espanha, atua na fabricação, desenvolvimento e vendas de cartões inteligentes (*SIM cards*) para operadoras de telefonia celular. Tem como controladas diretas as empresas, Valid USA, Valid Beijing, Valid Nigéria e Valid A/S e duas empresas coligadas chamadas CUBIC e BCT.
- 5.1. Valid USA: empresa adquirida em abril de 2012, com sede em Illinois, Estados Unidos da América, atua nas áreas de meios de pagamento, telecomunicações móveis e identificação. Tem como controladas diretas as empresas Valid ID, VSP e MSC.

Controladas	Localidade	Atividade principal
Valid ID	Indiana, USA	Oferece soluções para o mercado de sistemas de identificação americano e possui o <i>workflow</i> de acordo com as regras do AAMV, adaptável a diferentes projetos na área de identificação.
VSP	Saint Paul, Minnesota, USA	Atua no ramo de serviços de <i>secure fulfilment</i> (controle de gestão dos estoques) aos mercados de pré-pago de segurança, <i>gift cards</i> e cartões recarregáveis em geral.
MSC	Los Angeles, Califórnia, USA	Atua no ramo de serviços de soluções de <i>marketing</i> de bancos de dados altamente efetivos.

Notas Explicativas

Valid Soluções S.A.

Notas explicativas às informações contábeis intermediárias individuais e consolidadas--Continuação
Período de nove meses findo em 30 de setembro de 2019
(Em milhares de reais, exceto quando indicado de outra forma)

2. Base de preparação--Continuação

2.3. Base de consolidação--Continuação

- 5.2. Valid A/S (antiga “Fundamenture A/S”): empresa adquirida em outubro de 2015, localizada na Dinamarca, que atua, globalmente, com foco na produção e comercialização de *smart cards*, desenvolvimento e implementação de sistemas operacionais para *SIM cards* e gerenciamento de software e soluções para operadoras de telefonia móvel. A Valid A/S possui seis controladas diretas e 10 controladas indiretas (em conjunto com a Valid A/S, “Grupo Fundamenture”), conforme apresentado a seguir:

Controlada	Direta/ indireta	Localidade	Atividade principal
Valid Logistics Ltd.	Direta	Mauritius	Matriz de compras (<i>Supply Chain</i>)
Logos Solvo Ltd.	Direta	Mauritius	Soluções & serviços
Valid Holding Denmark Aps	Direta	Dinamarca	Holding
Logos Smart Card A/S	Direta	Dinamarca	Venda e desenvolvimento de soluções de software e venda de módulos para fabricantes de cartões
Valid Panama Inc.	Indireta	Panamá	Venda de cartões SIM, outros produtos relacionados e soluções de software
Valid Europe A/S	Indireta	Dinamarca	Venda de cartões SIM e soluções de software
Valid Technologies Solutions ApS	Indireta	Dinamarca	Venda e desenvolvimento de soluções em software
Valid South Africa (Pty) Ltd.	Indireta	África do Sul	Venda de cartões SIM, cartões bancários, outros produtos relacionados e prestação de serviços de gestão à Valid Africa
Valid Africa Ltd.	Indireta	Mauritius	Venda de cartões SIM, outros produtos relacionados e soluções de software
Valid Middle East FZE	Indireta	Emirados Árabes Unidos (Dubai)	Venda de cartões SIM, outros produtos relacionados e soluções de software
Valid Technologies India Private Limited	Indireta	Índia	Venda de cartões SIM, outros produtos relacionados e soluções de software
Valid Asia Private Limited	Indireta	Singapura	Venda de cartões SIM, cartões bancários, outros produtos relacionados e soluções de software, incluindo a prestação de serviços à Valid Logistics Ltd.
PT Valid Technologies Indonesia	Indireta	Indonésia	Venda de cartões SIM e outros produtos relacionados
Valid Card Manufacturing Taiwan Limited	Indireta	Taiwan	Venda de cartões SIM
Logos Smart Card (Asia) Pte. Ltd.	Direta	Singapura	Venda de cartões SIM, outros produtos relacionados e soluções de software
Logos Smart Card (Mauritius) Ltd.	Direta	Mauritius	Serviços de suporte para desenvolvimento de aplicativos

- 5.3. Valid Beijing: empresa constituída em março de 2018, através da subsidiária Valid Espanha, com sede na Cidade de Pequim, China, atuando com “*contract-manufacturing*” e *bureau* comercial.

Notas Explicativas

Valid Soluções S.A.

Notas explicativas às informações contábeis intermediárias individuais e consolidadas--Continuação
Período de nove meses findo em 30 de setembro de 2019
(Em milhares de reais, exceto quando indicado de outra forma)

2. Base de preparação--Continuação

2.3. Base de consolidação--Continuação

- 5.4. Valid Nigéria: empresa constituída em maio de 2018, através da subsidiária Valid Espanha, com sede na cidade de Lagos, Nigéria, atuando com produção de *SIM cards* e *bureau* comercial.

Especificamente, a Companhia controla uma investida se, e apenas se, tiver:

- Poder em relação à investida (ou seja, direitos existentes que lhe garantem a atual capacidade de dirigir as atividades pertinentes da investida).
- Exposição ou direito a retornos variáveis decorrentes de seu envolvimento com a investida.
- A capacidade de utilizar seu poder em relação à investida para afetar o valor de seus retornos.

Geralmente, há presunção de que uma maioria de direitos de voto resulta em controle. Para dar suporte a esta presunção e quando a Companhia tiver menos da maioria dos direitos de voto de uma investida, a Companhia considera todos os fatos e circunstâncias pertinentes ao avaliar se tem poder em relação a uma investida, inclusive:

- O acordo contratual entre o investidor e outros titulares de direitos de voto.
- Direitos decorrentes de outros acordos contratuais.
- Os direitos de voto e os potenciais direitos de voto do Grupo (investidor).

A Companhia avalia se exerce controle ou não de uma investida se fatos e circunstâncias indicarem que há mudanças em um ou mais dos três elementos de controle anteriormente mencionados. A consolidação de uma controlada tem início quando a Companhia obtiver controle em relação à controlada e finaliza quando a Companhia deixar de exercer o mencionado controle. Ativo, passivo e resultado de uma controlada adquirida ou alienada durante o exercício são incluídos nas demonstrações financeiras consolidadas a partir da data em que a Valid obtiver controle até a data em que a Valid deixar de exercer o controle sobre a controlada.

Notas Explicativas

Valid Soluções S.A.

Notas explicativas às informações contábeis intermediárias individuais e consolidadas--Continuação
Período de nove meses findo em 30 de setembro de 2019
(Em milhares de reais, exceto quando indicado de outra forma)

2. Base de preparação--Continuação

2.3. Base de consolidação--Continuação

O resultado e cada componente de outros resultados abrangentes são atribuídos aos acionistas controladores e aos não controladores da Companhia, mesmo se isso resultar em prejuízo aos acionistas não controladores. Quando necessário, são efetuados ajustes nas demonstrações financeiras das controladas para alinhar suas políticas contábeis com as políticas contábeis da Companhia. Todos os ativos e passivos, resultados, receitas, despesas e fluxos de caixa do mesmo grupo, relacionados com transações entre membros da Companhia, são totalmente eliminados na consolidação.

A variação na participação societária da controlada, sem perda de exercício de controle, é contabilizada como transação patrimonial.

Se a Companhia perder o controle exercido sobre uma controlada, é efetuada a baixa dos correspondentes ativos (incluindo qualquer ágio) e os passivos da controlada pelo seu valor contábil na data em que o controle for perdido e a baixa do valor contábil de quaisquer participações de não controladores na data em que o controle for perdido (incluindo quaisquer componentes de outros resultados abrangentes atribuídos a elas). Qualquer diferença resultante como ganho ou perda é contabilizada no resultado. Qualquer investimento retido é reconhecido pelo seu valor justo na data em que o controle é perdido.

Entidade com influência significativa

A controlada Valid Soluciones Tecnológicas detém em 30 de setembro de 2019 e 31 de dezembro de 2018, 6,13% e 20% das ações da Cubic Telecom ("Cubic") e Beautiful Card Technology ("BCT"), respectivamente, sobre as quais mantém influência significativa e são avaliadas pelo método de equivalência patrimonial.

2.4. Moedas funcionais e de apresentação

As informações contábeis intermediárias individuais e consolidadas são apresentadas em Reais (R\$), que é a moeda funcional da Controladora e foram arredondadas para o milhar mais próximo, exceto quando indicado de outra forma. A Companhia e suas controladas determinam sua própria moeda funcional, e naquelas cujas moedas funcionais são diferentes do real, as informações contábeis intermediárias são traduzidas para o real, os ativos e passivos pela taxa cambial da data do balanço de fim de período e o resultado pela taxa média do período, em conformidade com o que dispõe o pronunciamento técnico CPC 02 (R2) - Efeitos das Mudanças nas Taxas de Câmbio e Conversão de Demonstrações Contábeis, equivalente ao IAS 21.

Notas Explicativas

Valid Soluções S.A.

Notas explicativas às informações contábeis intermediárias individuais e consolidadas--Continuação
Período de nove meses findo em 30 de setembro de 2019
(Em milhares de reais, exceto quando indicado de outra forma)

2. Base de preparação--Continuação

2.4. Moedas funcionais e de apresentação--Continuação

a) Transações e saldos

As transações em moeda estrangeira são inicialmente registradas à taxa de câmbio da moeda funcional em vigor na data da transação.

Os ativos e passivos monetários denominados em moeda estrangeira são convertidos usando-se a taxa de câmbio de fechamento na data de reporte.

Todas as diferenças são registradas na demonstração do resultado, com exceção de itens monetários designados como parte de um *hedge* de investimento líquido. Essas diferenças são reconhecidas diretamente em outros resultados abrangentes até o momento da alienação do investimento líquido, quando são reconhecidas na demonstração do resultado. Encargos e efeitos tributários atribuídos à variação cambial sobre estes itens monetários são também reconhecidos em outros resultados abrangentes.

Itens não monetários que são mensurados pelo custo histórico em moeda estrangeira são convertidos usando-se a taxa de câmbio vigente na data da transação. Itens não monetários que são mensurados pelo valor justo em moeda estrangeira são convertidos usando-se as taxas de câmbio vigentes nas datas em que o valor justo tiver sido mensurado. Os ganhos ou perdas resultantes da conversão de itens não monetários mensurados ao valor justo são tratados de acordo com o reconhecimento aplicável ao ganho ou perda sobre a variação do valor justo do item (ou seja, diferenças de conversão para itens cujo ganho ou perda de valor justo é reconhecido em outros resultados abrangentes ou no resultado do exercício também são reconhecidos em outros resultados abrangentes ou no resultado do exercício, respectivamente).

Na determinação da taxa de câmbio a ser utilizada no reconhecimento inicial do respectivo ativo, despesa ou receita (ou parte dele) relacionada a pagamento ou recebimento antecipado, a data da transação é a data em que a Companhia reconhece inicialmente o ativo não monetário ou o passivo não monetário decorrente do pagamento ou do recebimento antecipado. Quando há vários pagamentos ou recebimentos antecipados, a Companhia determina a data da transação para cada pagamento ou recebimento da contraprestação antecipada.

Notas Explicativas

Valid Soluções S.A.

Notas explicativas às informações contábeis intermediárias individuais e consolidadas--Continuação
Período de nove meses findo em 30 de setembro de 2019
(Em milhares de reais, exceto quando indicado de outra forma)

2. Base de preparação--Continuação

2.4. Moedas funcionais e de apresentação--Continuação

b) Empresas da Companhia e suas controladas

Moedas funcionais da Companhia e suas principais controladas:

<u>Controladas</u>	<u>Moeda funcional</u>
Valid	Real
Valid Participações	Real
Valid Argentina	Peso argentino
Interprint	Real
Valid Certificadora	Real
Tress	Real
Agrotopus	Real
Valid Uruguai	Peso uruguaio
Valid México	Peso mexicano
Uram	Peso argentino
Inemator	Peso uruguaio
Valid Sucursal	Peso colombiano
Valid Espanha	Euro
Valid USA	Dólar americano
Valid ID	Dólar americano
VSP	Dólar americano
MSC	Dólar americano
Valid A/S (*)	Dólar americano
Valid Beijing	Dólar americano
Valid Nigéria	Dólar americano

(*) Cada uma das empresas controladas pela Valid A/S possui sua moeda funcional determinada com base nas suas operações individuais. A moeda funcional dólar americano é a mais representativa para a Valid A/S e suas controladas.

Os ativos e passivos das controladas no exterior são convertidos para reais pela taxa de câmbio de fechamento na data do respectivo balanço, e as correspondentes demonstrações do resultado são convertidas pelas taxas de câmbio vigentes nas datas de ocorrência das transações, assim como as demonstrações dos fluxos de caixa. As diferenças cambiais resultantes da referida conversão são contabilizadas em outros resultados abrangentes. No momento da baixa de entidade no exterior, o montante acumulado de variações cambiais relacionadas a esta entidade no exterior, reconhecido em outros resultados abrangentes, é reclassificado para o resultado.

2.5. Uso de estimativas e julgamentos

A preparação das informações intermediárias individuais e consolidadas de acordo com as práticas contábeis adotadas no Brasil e IFRS exige que a Administração faça julgamentos, estimativas e premissas que afetam a aplicação de políticas contábeis e os valores reportados de ativos, passivos, receitas e despesas. Os resultados reais podem divergir dessas estimativas.

Notas Explicativas

Valid Soluções S.A.

Notas explicativas às informações contábeis intermediárias individuais e consolidadas--Continuação
Período de nove meses findo em 30 de setembro de 2019
(Em milhares de reais, exceto quando indicado de outra forma)

2. Base de preparação--Continuação

2.5. Uso de estimativas e julgamentos--Continuação

Estimativas e premissas são revisadas de forma contínua. Alterações nas estimativas contábeis são reconhecidas no exercício em que as estimativas são revisadas e em quaisquer exercícios futuros afetados. As principais áreas que envolvem estimativas e premissas são:

a) Perda por redução ao valor recuperável de ativos não financeiros

Surge quando o valor contábil de um ativo ou unidade geradora de caixa excede o seu valor recuperável, o qual é o maior entre o valor justo menos custos de vendas e o valor em uso. O cálculo do valor justo menos custos de vendas é baseado em informações disponíveis de transações de venda de ativos similares ou preços de mercado menos custos adicionais para descartar o ativo. O cálculo do valor em uso é baseado no modelo de fluxo de caixa descontado. Os fluxos de caixa derivam do orçamento para os próximos cinco anos e não incluem atividades de reorganização com as quais a Companhia e suas controladas ainda não tenham se comprometido ou investimentos futuros significativos que melhorarão a base de ativos da unidade geradora de caixa objeto de teste. O valor recuperável é sensível à taxa de desconto utilizada no método de fluxo de caixa descontado, bem como os recebimentos de caixa futuros esperados e à taxa de crescimento utilizada para fins de extrapolação.

b) Impostos, contribuições e tributos

Existem incertezas com relação à interpretação de regulamentos tributários complexos e ao valor e época dos resultados tributáveis futuros. Em virtude da natureza de longo prazo e a complexidade dos instrumentos contratuais existentes, diferenças entre os resultados reais e as premissas adotadas, ou futuras mudanças nessas premissas, poderiam exigir ajustes futuros na receita e despesa de impostos já registrada. São constituídas provisões, com base em estimativas cabíveis, para possíveis consequências de auditorias por parte das autoridades fiscais das respectivas jurisdições em que atua. O valor dessas provisões baseia-se em diversos fatores, tais como experiência de auditorias fiscais anteriores e interpretações divergentes dos regulamentos tributários pela entidade tributável e pela autoridade fiscal responsável. Essas diferenças de interpretação podem surgir em uma ampla variedade de assuntos, dependendo das condições vigentes das jurisdições em que a Companhia e suas controladas atuam.

Notas Explicativas

Valid Soluções S.A.

Notas explicativas às informações contábeis intermediárias individuais e consolidadas--Continuação
Período de nove meses findo em 30 de setembro de 2019
(Em milhares de reais, exceto quando indicado de outra forma)

2. Base de preparação--Continuação

2.5. Uso de estimativas e julgamentos--Continuação

c) Imposto de renda e contribuição social diferidos

São registrados com base nas diferenças temporárias entre as bases contábeis e as bases fiscais considerando a legislação tributária vigente e os aspectos mencionados no parágrafo anterior e os saldos ativos reconhecidos na extensão em que seja provável que haja lucro tributável futuro suficiente com base em projeções e previsões elaboradas pela Administração. Essas projeções e previsões incluem diversas hipóteses relacionadas ao desempenho da Companhia e fatores que podem diferir dos resultados reais. Em conformidade com a atual legislação fiscal brasileira, não existe prazo para a utilização de prejuízos fiscais. Contudo, os prejuízos fiscais acumulados podem ser compensados somente ao limite de 30% do lucro tributável anual no Brasil.

d) Provisões para riscos tributários, cíveis e trabalhistas

A Companhia e suas controladas reconhecem provisão para causas tributárias, cíveis e trabalhistas quando a probabilidade de perda é considerada provável e estimada com certo grau de segurança. A avaliação da probabilidade de perda inclui a avaliação das evidências disponíveis, a hierarquia das leis, as jurisprudências disponíveis, as decisões mais recentes nos tribunais e sua relevância no ordenamento jurídico, bem como a avaliação dos assessores jurídicos externos. As provisões são revisadas e ajustadas para levar em conta alterações nas circunstâncias, tais como prazo de prescrição aplicável, conclusões de inspeções fiscais ou exposições adicionais identificadas com base em novos assuntos ou decisões de tribunais. A Administração acredita que essas provisões para riscos trabalhistas, fiscais e cíveis estão corretamente mensuradas e apresentadas nas demonstrações financeiras.

e) Provisão para créditos de liquidação duvidosa

Constituída em montante considerado suficiente pela Administração para fazer face às eventuais perdas na realização das contas a receber. De forma prospectiva, levando em consideração o histórico de perdas e uma avaliação individual adicional do risco de exposição dos seus clientes, a Administração utiliza um *rating* de consulta pública para mensurar a exposição dos mesmos visando obter a mais adequada avaliação do seu risco e conseqüentemente o registro de sua provisão.

Notas Explicativas

Valid Soluções S.A.

Notas explicativas às informações contábeis intermediárias individuais e consolidadas--Continuação
Período de nove meses findo em 30 de setembro de 2019
(Em milhares de reais, exceto quando indicado de outra forma)

2. Base de preparação--Continuação

2.5. Uso de estimativas e julgamentos--Continuação

f) Vidas úteis dos bens do imobilizado e intangível

A Administração revisa a vida útil estimada dos bens do imobilizado e intangível anualmente, ao encerramento de cada exercício.

g) Provisão para participação nos lucros

Mensurada mensalmente com base na realização de métricas de desempenho financeiras e de qualidade, bem como os objetivos individuais dos colaboradores, determinados anualmente e recalculada ao final do exercício com base na melhor estimativa das metas atingidas, conforme estabelecido no processo orçamentário anual.

h) Valor justo de instrumentos financeiros

Quando o valor justo de ativos e passivos financeiros não puder ser obtido de mercados ativos, é determinado utilizando técnicas de avaliação, incluindo o método de fluxo de caixa descontado, o que requer um determinado nível de julgamento da Administração. Tal julgamento inclui considerações sobre os dados utilizados como, por exemplo, risco de liquidez, risco de crédito e volatilidade. Mudanças nas premissas sobre esses fatores podem afetar o valor justo dos instrumentos financeiros.

i) Provisão para reestruturação

Constituída através de um plano formal detalhado para a reestruturação e quando houver uma expectativa válida nas partes afetadas de que irá realizar a reestruturação, começando a implantar esse plano ou anunciando suas principais características àqueles afetados por ela. A mensuração da provisão para reestruturação inclui somente os gastos decorrentes da reestruturação, que correspondem aos valores necessariamente vinculados à reestruturação e os que não estiverem associados às atividades continuadas da Companhia.

Notas Explicativas

Valid Soluções S.A.

Notas explicativas às informações contábeis intermediárias individuais e consolidadas--Continuação
Período de nove meses findo em 30 de setembro de 2019
(Em milhares de reais, exceto quando indicado de outra forma)

3. Principais práticas contábeis

Exceto quanto aos impactos contábeis ocasionados pela adoção da IFRS 16 (CPC 06 (R2) - Operações de arrendamento mercantil, na elaboração das informações contábeis intermediárias, individuais e consolidadas, não houve impacto significativo quanto a adoção das novas normas contábeis que entraram em vigor a partir de 1º de janeiro de 2019. Ademais, as práticas contábeis adotadas estão uniformes com aquelas utilizadas quando da preparação das informações contábeis intermediárias, individuais e consolidadas, referentes ao exercício findo em 31 de dezembro de 2018.

As principais alterações trazidas pela adoção da IFRS 16 estão discriminadas a seguir:

A norma foi emitida em janeiro de 2016 em substituição à versão anterior da referida norma (CPC 06 (R1), equivalente à norma internacional IAS 17). O CPC 06 (R2) estabelece os princípios para o reconhecimento, mensuração, apresentação e divulgação de operações de arrendamento mercantil e exige que os arrendatários contabilizem todos os arrendamentos conforme um único modelo de balanço patrimonial, similar à contabilização de arrendamentos financeiros nos moldes do CPC 06 (R1). A norma inclui duas isenções de reconhecimento para os arrendatários - arrendamentos de ativos de “baixo valor” (por exemplo, computadores pessoais) e arrendamentos de curto prazo (ou seja, arrendamentos com prazo de 12 meses ou menos). Na data de início de um arrendamento, o arrendatário reconhece um passivo para efetuar os pagamentos (um passivo de arrendamento) e um ativo representando o direito de usar o ativo objeto durante o prazo do arrendamento (um ativo de direito de uso). Os arrendatários devem reconhecer separadamente as despesas com juros sobre o passivo de arrendamento e a despesa de depreciação do ativo de direito de uso.

Os arrendatários também devem reavaliar o passivo do arrendamento na ocorrência de determinados eventos (por exemplo, uma mudança no prazo do arrendamento, uma mudança nos pagamentos futuros do arrendamento como resultado da alteração de um índice ou taxa usada para determinar tais pagamentos). Em geral, o arrendatário deve reconhecer o valor de reavaliação do passivo de arrendamento como um ajuste ao ativo de direito de uso.

Não há alteração substancial na contabilização dos arrendadores com base no CPC 06 (R2) em relação à contabilização atual de acordo com o CPC 06 (R1). Os arrendadores continuam classificando todos os arrendamentos de acordo com o mesmo princípio de classificação do CPC 06 (R1), distinguindo entre dois tipos de arrendamento: operacionais e financeiros.

Notas Explicativas

Valid Soluções S.A.

Notas explicativas às informações contábeis intermediárias individuais e consolidadas--Continuação
Período de nove meses findo em 30 de setembro de 2019

(Em milhares de reais, exceto quando indicado de outra forma)

3. Principais práticas contábeis--Continuação

O CPC 06 (R2), que vigora para períodos anuais iniciados a partir de 1º de janeiro de 2019, exige que os arrendatários e os arrendadores façam divulgações mais abrangentes do que as previstas no CPC 06 (R1).

Transição para o CPC 06 (R2)

A Companhia adotou o CPC 06 (R2) e o método retrospectivo modificado.

A Companhia optou por utilizar as isenções propostas pela norma para contratos de arrendamento cujo prazo se encerre em 12 meses a partir da data da adoção inicial, e contratos de arrendamento cujo ativo objeto seja de baixo valor. A Companhia possui arrendamentos de determinados equipamentos de escritório (como computadores pessoais, impressoras, copiadoras etc.) que são considerados de baixo valor.

	Controladora			Consolidado		
	Divulgado	Ajustes	Saldo após	Divulgado	Ajustes	Saldo após
	31/12/2018	IFRS 16	ajustes	31/12/2018	IFRS 16	ajustes
			01/01/2019			01/01/2019
Ativo circulante	456.195	-	456.195	962.385	-	962.385
Ativo não circulante (1)	1.110.951	15.207	1.126.158	1.284.854	112.605	1.397.459
Total do ativo	1.567.146	15.207	1.582.353	2.247.239	112.605	2.359.844
Passivo circulante (2)	125.340	3.911	129.251	465.766	15.512	481.278
Passivo não circulante (2)	369.898	11.296	381.194	693.030	97.093	790.123
Patrimônio líquido	1.071.908	-	1.071.908	1.088.443	-	1.088.443
Total do passivo e do patrimônio líquido	1.567.146	15.207	1.582.353	2.247.239	112.605	2.359.844

(1) Registrados na rubrica de "Imobilizado". Para mais detalhes veja Nota Explicativa nº 11.

(2) Registrado na rubrica de "Empréstimos, financiamentos, debêntures e arrendamentos a pagar". Para mais detalhes veja Nota 12.

Notas Explicativas

Valid Soluções S.A.

Notas explicativas às informações contábeis intermediárias individuais e consolidadas--Continuação
Período de nove meses findo em 30 de setembro de 2019
(Em milhares de reais, exceto quando indicado de outra forma)

4. Caixa e equivalentes de caixa e títulos e valores mobiliários

	Controladora		Consolidado	
	30/09/2019	31/12/2018	30/09/2019	31/12/2018
Caixas e bancos	2.871	10.549	63.803	63.314
Equivalentes de caixa	195.966	188.428	278.562	248.257
Caixa e equivalentes de caixa	198.837	198.977	342.365	311.571
Títulos e valores mobiliários	2.665	1.830	2.665	1.830
	201.502	200.807	345.030	313.401
Total circulante				
Caixa e equivalentes de caixa	198.837	198.977	342.365	311.571
Total não circulante				
Títulos e valores mobiliários	2.665	1.830	2.665	1.830

Os equivalentes de caixa referem-se a aplicações financeiras mantidas em instituições financeiras de primeira linha, com liquidez imediata, podendo ser resgatadas a qualquer tempo, com habilidade de pronta conversão em um valor conhecido de caixa e com risco insignificante de mudança de valor. Os equivalentes de caixa da Companhia e de suas controladas compreendem, principalmente, Certificados de Depósitos Bancários (CDBs) pós-fixados e operações compromissadas com lastro em debêntures, com garantia de recompra e remuneradas com base em percentuais da variação do Certificado de Depósito Interbancário (DI). A remuneração média dos equivalentes de caixa e títulos e valores mobiliários foi de 98,5% a.a. do DI no período de nove meses findo em 30 de setembro de 2019 (95,7% a.a. do DI no exercício findo em 31 de dezembro de 2018).

Os títulos e valores mobiliários são ativos financeiros denominados como cotas de fundo de investimento ("Fundo Criatec III"). O Fundo Criatec III é um Fundo de Investimento em Participações ("FIP") com a finalidade de capitalizar as micro e pequenas empresas inovadoras. Este ativo financeiro é mensurado e contabilizado com base no seu valor justo e, por esse motivo, o ganho ou perda resultante da modificação valor justo das cotas que a Companhia possui é registrada no resultado do exercício no momento em que elas ocorrem. No período de nove meses findo em 30 de setembro de 2019 este ativo financeiro possui um saldo de R\$2.665 classificado no longo prazo (R\$1.830 em 31 de dezembro de 2018).

Notas Explicativas

Valid Soluções S.A.

Notas explicativas às informações contábeis intermediárias individuais e consolidadas--Continuação
Período de nove meses findo em 30 de setembro de 2019
(Em milhares de reais, exceto quando indicado de outra forma)

5. Contas a receber de clientes

	Controladora		Consolidado	
	30/09/2019	31/12/2018	30/09/2019	31/12/2018
Contas a receber de clientes	177.716	163.531	485.857	421.314
Provisão para perdas sobre créditos	(1.578)	(2.808)	(41.606)	(37.776)
Total	176.138	160.723	444.251	383.538
Total circulante	164.620	147.494	432.108	367.982
Total não circulante	11.518	13.229	12.143	15.556

Em 30 de setembro de 2019, a Companhia possuía saldos de contas a receber de clientes classificados no ativo não circulante, controladora e consolidado, que compreendem um valor a receber de um cliente específico, no montante de R\$6.279 (R\$6.279 em 31 de dezembro de 2018) devido a retenções promovidas, unilateralmente, no âmbito dos contratos firmados entre as partes e o montante de R\$5.239 (R\$6.950 em 31 de dezembro de 2018) referente a um cliente em fase de recuperação judicial que a Administração conclui como sendo provável o recebimento desses valores no contexto do plano de recuperação judicial aprovado deste cliente específico. Além desses valores, a Companhia possuía, no consolidado, R\$625 referente a saldos a receber da controlada indireta Valid Certificadora, de contratos de credenciamento de autoridade de registros, com vencimento superior a um ano, trazidos a valor presente com base no IGP-M (R\$2.327 em 31 de dezembro de 2018).

Em 30 de setembro de 2019 e 31 de dezembro de 2018, a composição do saldo de contas a receber, por prazo de vencimento, está demonstrada a seguir:

	Controladora		Consolidado	
	30/09/2019	31/12/2018	30/09/2019	31/12/2018
A vencer	115.238	97.040	276.011	225.543
Vencidos				
Até 30 dias (Terceiros)	30.511	23.903	69.833	64.541
De 31 a 90 dias (Terceiros)	8.942	26.384	32.166	56.115
De 91 a 120 dias (Terceiros)	3.146	500	11.417	5.735
De 121 a 180 dias (Terceiros)	4.740	367	10.350	6.112
De 181 a 365 dias (Terceiros)	2.715	538	21.681	6.717
Acima 365 dias (Terceiros)	12.424	14.799	64.399	56.551
Total vencidos	62.478	66.491	209.846	195.771
Total	177.716	163.531	485.857	421.314

Notas Explicativas

Valid Soluções S.A.

Notas explicativas às informações contábeis intermediárias individuais e consolidadas--Continuação
Período de nove meses findo em 30 de setembro de 2019
(Em milhares de reais, exceto quando indicado de outra forma)

5. Contas a receber de clientes--Continuação

Em 30 de setembro de 2019, parte do saldo consolidado vencido no montante de R\$107.847 é proveniente das controladas estrangeiras situadas na Espanha, EUA, Argentina, Dinamarca, México, Colômbia e Uruguai (R\$92.508 em 31 de dezembro de 2018) e, portanto, sujeitas à valorização ou desvalorização do Real frente às moedas funcionais dessas controladas.

A Companhia analisa os saldos de contas a receber vencidos de forma individualizada e utiliza inicialmente como premissa o histórico de recebimentos e negociações desses clientes a fim de cobrir possíveis riscos. Adicionalmente, a provisão para perdas sobre créditos de liquidação duvidosa também é calculada considerando aspectos qualitativos para considerar a perda estimada para os próximos 12 meses e ou por toda vida útil do ativo dependendo do risco na data de reporte, esses aspectos levam em consideração o histórico de perdas e uma avaliação individual adicional do risco de créditos dos seus clientes divulgados pelas agências de classificação de risco atrelado a cada país e/ou região que o as Companhias do grupo operam. A Administração utiliza um *rating* de consulta pública divulgado pelas agências de classificação de crédito para mensurar a exposição dos seus clientes visando obter a mais adequada avaliação do seu risco e conseqüentemente o registro de sua provisão, independentemente de os saldos estarem vencidos ou não. A Administração da Companhia e de suas controladas entende que os montantes provisionados em 30 de setembro de 2019 e 31 de dezembro de 2018 são suficientes para cobrir eventuais perdas na realização dos valores a receber.

Em 30 de setembro de 2019, a controlada Interprint apresentava saldo de R\$26.018 vencido há mais de 90 dias, sobre o qual foi constituída provisão para perda por créditos de liquidação duvidosa no montante de R\$1.675.

Em 30 de setembro de 2019, a controlada Valid Espanha apresentava saldo de R\$28.459 vencido há mais de 90 dias, sobre o qual constituiu provisão para perda por créditos de liquidação duvidosa no montante de R\$25.163.

Em 30 de setembro de 2019, a Companhia possuía saldos vencidos há mais de 90 dias no montante de R\$23.025 na controladora e R\$107.847 no consolidado (R\$16.204 e R\$75.115 em 31 de dezembro de 2018, respectivamente), sendo que desse montante os saldos sem provisão para perda sobre créditos constituída eram de R\$21.447 na controladora e R\$66.241 no consolidado (R\$13.396 e R\$37.339 em 31 de dezembro de 2018, respectivamente). A seguir, estão apresentados, por localidade, os principais saldos e o correspondente embasamento da Administração da Companhia para a não constituição de referida provisão:

Notas Explicativas

Valid Soluções S.A.

Notas explicativas às informações contábeis intermediárias individuais e consolidadas--Continuação
Período de nove meses findo em 30 de setembro de 2019
(Em milhares de reais, exceto quando indicado de outra forma)

5. Contas a receber de clientes--Continuação

Brasil

- Em 30 de setembro de 2019, a Companhia possuía saldo de contas a receber, em aberto a mais de 365 dias, classificados no ativo não circulante, na controladora e no consolidado, de R\$6.279 (R\$6.279 em 31 de dezembro de 2018) referentes a serviços prestados e não recebidos até essa data, devido a retenções promovidas, unilateralmente, por um cliente da Companhia no âmbito dos contratos firmados entre as partes. A fim de reaver os valores bloqueados, a Companhia ingressou com duas ações e, em outubro de 2016, foi proferida decisão judicial de primeira instância favorável em um dos processos movidos contra o cliente. Diante desse cenário e com base no suporte dos assessores legais externos que atuam no referido processo judicial, o entendimento é de que tais retenções são, de fato, ilegais e que a Companhia receberá os valores retidos em data futura, não havendo, nessa data, necessidade de constituição de provisão para perda por créditos de liquidação duvidosa.
- Em 30 de setembro de 2019, a Companhia apresentava um saldo a receber no montante de R\$9.060, sendo desse montante R\$5.433 em aberto há mais de 365 dias, tendo em vista que, dentro deste saldo, R\$5.239 refere-se a um processo judicial classificado no ativo não circulante (R\$11.373, sendo que deste montante R\$6.950 em aberto há mais de 365 dias em 31 de dezembro de 2018), referente a um cliente que se encontra em fase de recuperação judicial. A Administração entende que os saldos em aberto são realizáveis, não configurando necessidade de constituição de provisão para perda por créditos de liquidação duvidosa (de forma individualizada), uma vez que o plano de recuperação judicial apresentado aos credores e devidamente aprovado contempla os valores que a Companhia possui registrado em suas contas a receber e o cliente continua honrando outros compromissos mantidos com a Companhia. A Companhia aguarda o recebimento dos valores incluídos na lista de credores do cliente e, é importante mencionar que o respectivo cliente faz parte da base de cálculo da provisão geral que considera o risco de não recebimento prospectivo a cada final de período de reporte.
- Em 30 de setembro de 2019, dois clientes da controlada Interprint possuíam um saldo a receber em aberto há mais de 90 dias no montante de R\$23.362 (R\$10.812 em 31 de dezembro de 2018) que se referem a dois clientes que atravessaram modificações em seus processos de gestão, porém, reconhecem a obrigação no montante informado anteriormente junto à Companhia. A Administração entende que os saldos em aberto são realizáveis ao longo dos próximos doze meses, não configurando necessidade de constituição de provisão para perda por créditos de liquidação duvidosa de forma individualizada e, é importante mencionar que o respectivo cliente faz parte da base de cálculo da provisão geral que considera o risco de não recebimento prospectivo a cada final de período de reporte.

Notas Explicativas

Valid Soluções S.A.

Notas explicativas às informações contábeis intermediárias individuais e consolidadas--Continuação
Período de nove meses findo em 30 de setembro de 2019
(Em milhares de reais, exceto quando indicado de outra forma)

6. Tributos

a) Impostos a recuperar

	Controladora		Consolidado	
	30/09/2019	31/12/2018	30/09/2019	31/12/2018
IR e CSLL a recuperar ⁽¹⁾	7.469	6.226	17.718	10.880
IR a recuperar referente ao Plano Verão ⁽²⁾	-	31.083	-	31.083
ICMS a recuperar	619	758	49.704	49.055
IPI a recuperar ⁽³⁾	27.070	24.085	27.636	24.849
Impostos federais retidos por clientes	-	-	1.735	559
INSS a recuperar	198	647	198	647
Outros	1.242	43	2.355	143
Total	36.598	62.842	99.346	117.216
Classificados no:				
Ativo circulante	15.377	42.120	77.799	95.842
Ativo não circulante	21.221	20.722	21.547	21.374

(1) Os saldos de IR e CSLL a recuperar referem-se, principalmente, ao imposto de renda sobre aplicações financeiras e antecipações de IR e CSLL realizadas.

(2) A Companhia obteve êxito em outubro de 2018, com o trânsito e julgado e a homologação do crédito tributário, de sua contestação judicial das obrigações relativas ao efeito de diferenças de correção monetária de balanço do ano de 1989 ("Plano Verão") no cálculo do imposto de renda e contribuição social. A Companhia estimou que o referido crédito, atualizado pelos índices de correção monetária reconhecidos pelos tribunais, corresponde a aproximadamente R\$31.083 (contabilizados como impostos a recuperar no ativo da Companhia e no resultado segregados entre R\$7.388 de redução de imposto de renda do ano de 2018 e R\$23.695 de receita financeira relativo a atualização monetária do crédito apurado), antes dos tributos incidentes, cujo impacto no lucro líquido estima-se em aproximadamente R\$21.935.

(3) O saldo de IPI a recuperar, classificado no ativo não circulante, se refere a créditos que a Companhia tem expectativa de realizar através de compensação com outros tributos federais ou pedido de restituição junto às autoridades fiscais. Até 30 de setembro de 2019, a Companhia concluiu o processo de pedido de restituição dos créditos de IPI no valor total de R\$27.070 e aguarda posição do órgão federal.

b) Imposto de renda e contribuição social diferidos

Os principais componentes do imposto de renda e da contribuição social diferidos (ativo e passivo) e suas movimentações estão apresentados a seguir:

Notas Explicativas**Valid Soluções S.A.**

Notas explicativas às informações contábeis intermediárias individuais e consolidadas--Continuação
Período de nove meses findo em 30 de setembro de 2019
(Em milhares de reais, exceto quando indicado de outra forma)

6. Tributos--Continuaçãob) Imposto de renda e contribuição social diferidos--Continuação

	Controladora			
	31/12/2018	Resultado IR/CSLL diferidos	30/09/2019	
Prejuízo fiscal e base negativa	17.042	(5.399)	11.643	
Provisão para PLR	5.029	(1.437)	3.592	
Provisão para contingências	4.094	299	4.393	
Provisão para obsolescência do imobilizado	1.449	-	1.449	
Provisão para honorários advocatícios	872	(173)	699	
Provisão para devedores duvidosos	708	(418)	290	
Provisão para <i>royalties</i>	384	351	735	
Comissões a pagar	567	1.040	1.607	
Outras adições temporárias	1.180	3.207	4.387	
Total	31.325	(2.530)	28.795	
	Consolidado			
	31/12/2018	Resultado IR/CSLL diferidos	Varição cambial/ correção monetária	30/09/2019
Ativo				
Prejuízo fiscal e base negativa	48.184	120	2.385	50.689
Provisão para PLR	5.419	(1.462)	-	3.957
Instrumentos financeiros (<i>hedge</i>)	4.972	3.970	266	9.208
Provisões com contingências	4.754	108	(27)	4.835
Provisão para devedores duvidosos	2.407	724	15	3.146
Provisão para obsolescência do imobilizado	2.647	65	68	2.780
Provisão para despesas com reestruturação (1)	1.899	(623)	98	1.374
Custo de transação na aquisição de empresa	1.786	(143)	123	1.766
Comissões a pagar	1.577	803	-	2.380
Despesas financeiras com empréstimos (2)	1.205	1.271	181	2.657
Aluguéis diferidos	1.124	(925)	4	203
Provisão para honorários advocatícios	872	(177)	-	695
Provisão para <i>royalties</i>	384	351	-	735
Provisão para fretes	37	70	-	107
Ajuste a valor presente	383	52	-	435
Outras adições temporárias	7.182	6.920	(432)	13.670
Total impostos diferidos ativos	84.832	11.124	2.681	98.637
Passivo				
Amortização fiscal do ágio dedutível	(43.904)	(4.073)	(638)	(48.615)
Diferença depreciação - CPC 27 (IAS 16) (3)	(6.600)	2.776	(295)	(4.119)
Ajuste por inflação Valid Argentina	(2.118)	(1.152)	840	(2.430)
Total impostos diferidos passivos	(52.622)	(2.449)	(93)	(55.164)
Total impostos diferidos	32.210	8.675	2.588	43.473

Notas Explicativas

Valid Soluções S.A.

Notas explicativas às informações contábeis intermediárias individuais e consolidadas--Continuação
Período de nove meses findo em 30 de setembro de 2019

(Em milhares de reais, exceto quando indicado de outra forma)

6. Tributos--Continuação

b) Imposto de renda e contribuição social diferidos--Continuação

- (1) Refere-se à constituição do imposto diferido ativo na reestruturação de plantas fabris nos Estados Unidos, conforme comentado na Nota 24.
- (2) Refere-se à constituição de imposto de renda diferidos ativo na controlada Valid USA sobre as despesas com juros da dívida devido à indedutibilidade temporal por conta da regra de "thin capitalization" determinada pela legislação americana. Tais despesas de juros podem ser utilizadas no futuro.
- (3) Refere-se à diferença do reconhecimento da despesa com depreciação pela capacidade de uso contra a vida útil fiscal.

As outras adições temporárias são compostas, principalmente, por provisões referentes a despesas incorridas com serviços prestados por terceiros.

O ágio pago na aquisição da Interprint e suas subsidiárias, suportado pela expectativa de rentabilidade futura, não é passível de amortização para fins contábeis desde 1º de janeiro de 2009. A Companhia constituiu imposto de renda e contribuição social diferidos passivos pela diferença temporária, conforme previsto pelo CPC 32 (IAS 12).

Em 30 de setembro de 2019 e 31 de dezembro de 2018, a Companhia efetuou, para fins de apresentação em suas demonstrações financeiras, a compensação dos ativos e passivos fiscais diferidos quando referentes à mesma entidade jurídica da seguinte forma:

Consolidado	30/09/2019							
	Valid	Interprint	Valid USA	Valid Espanha	Valid Argentina	Valid Certificadora	Outras	Total
Impostos diferidos ativos	28.795	1.055	49.199	9.780	3.381	3.919	2.508	98.637
Impostos diferidos passivos	-	(35.851)	(13.214)	(463)	(2.429)	-	(3.207)	(55.164)
Total, líquidos	28.795	(34.796)	35.985	9.317	952	3.919	(699)	43.473
Total ativos fiscais	28.795	-	35.985	9.317	952	3.919	2.177	81.145
Total passivos fiscais	-	(34.796)	-	-	-	-	(2.876)	(37.672)
Consolidado	31/12/2018							
	Valid	Interprint	Valid USA	Valid Espanha	Valid Argentina	Valid Certificadora	Outras	Total
Impostos diferidos ativos	31.325	1.438	42.658	5.520	-	2.578	1.313	84.832
Impostos diferidos passivos	-	(35.777)	(13.193)	(451)	(316)	(947)	(1.938)	(52.622)
Total, líquidos	31.325	(34.339)	29.465	5.069	(316)	1.631	(625)	32.210
Total ativos fiscais	31.325	-	29.465	5.069	-	1.631	999	68.489
Total passivos fiscais	-	(34.339)	-	-	(316)	-	(1.624)	(36.279)

Notas Explicativas

Valid Soluções S.A.

Notas explicativas às informações contábeis intermediárias individuais e consolidadas--Continuação
Período de nove meses findo em 30 de setembro de 2019
(Em milhares de reais, exceto quando indicado de outra forma)

6. Tributos--Continuação

b) Imposto de renda e contribuição social diferidos--Continuação

A seguir estão apresentados os prazos de expectativa de realização dos impostos diferidos ativos, suportados por orçamentos aprovados pela Administração da Companhia:

	<u>Controladora</u>	<u>Consolidado</u>
2019	13.789	54.244
2020	6.316	7.824
2021	6.759	11.444
2022	1.931	10.058
2023	-	9.047
A partir de 2024	-	6.020
Total	<u>28.795</u>	<u>98.637</u>

c) Impostos, taxas e contribuições a recolher

	<u>Controladora</u>		<u>Consolidado</u>	
	<u>30/09/2019</u>	<u>31/12/2018</u>	<u>30/09/2019</u>	<u>31/12/2018</u>
IR e CSLL a recolher	-	-	3.924	1.594
ICMS a recolher	694	585	1.467	775
ISS a recolher	4.665	2.963	9.594	7.252
COFINS a recolher	2.182	3.459	2.854	4.579
PIS a recolher	371	691	516	934
INSS retido de clientes	2.019	2.816	2.019	2.816
Outros	1.382	333	1.858	711
Total	<u>11.313</u>	<u>10.847</u>	<u>22.232</u>	<u>18.661</u>

Notas Explicativas**Valid Soluções S.A.**

Notas explicativas às informações contábeis intermediárias individuais e consolidadas--Continuação
Período de nove meses findo em 30 de setembro de 2019
(Em milhares de reais, exceto quando indicado de outra forma)

6. Tributos--Continuaçãod) Conciliação da despesa tributária com as alíquotas oficiais

	Controladora		Consolidado	
	30/09/2019	30/09/2018	30/09/2019	30/09/2018
Resultado antes dos tributos sobre o lucro	66.001	71.120	79.395	90.541
Alíquota fiscal combinada	34%	34%	34%	34%
Imposto de renda e contribuição social pela alíquota fiscal combinada	22.440	24.181	26.994	30.784
Adições				
Opções de outorgas reconhecidas	753	713	753	713
Outras despesas	88	64	100	65
Depreciação de arrendamentos	1.373	-	1.457	-
Juros sobre arrendamentos	284	-	293	-
Equivalência patrimonial	-	-	266	695
Diferença de alíquota de empresas no exterior	-	-	276	6.677
Exclusões				
Incentivos fiscais	(222)	(233)	(425)	(451)
Equivalência patrimonial	(8.089)	(4.679)	-	-
Juros sobre capital próprio	-	(5.632)	-	(5.632)
Amortização de ágio	(338)	(338)	(338)	(338)
Pagamento sobre arrendamentos	(1.378)	-	(1.442)	-
Parcela isenta do adicional	(18)	(18)	(72)	(54)
Reconhecimento/diferimento IFRS 15	-	-	(485)	-
Outras adições (exclusões), líquidas	(567)	82	(1.579)	82
Imposto de renda e contribuição social debitados ao resultado do exercício	14.326	14.140	25.798	32.541
Alíquota efetiva	21,71%	19,88%	32,49%	35,94%
Imposto de renda e contribuição social correntes	11.796	13.062	34.473	32.514
Imposto de renda e contribuição social diferidos	2.530	1.078	(8.675)	27
	14.326	14.140	25.798	32.541

Notas Explicativas**Valid Soluções S.A.**

Notas explicativas às informações contábeis intermediárias individuais e consolidadas--Continuação
Período de nove meses findo em 30 de setembro de 2019
(Em milhares de reais, exceto quando indicado de outra forma)

6. Tributos--Continuaçãod) Conciliação da despesa tributária com as alíquotas oficiais--Continuação

	Controladora		Consolidado	
	01/07/2019 a 30/09/2019	01/07/2018 a 30/09/2018	01/07/2019 a 30/09/2019	01/07/2018 a 30/09/2018
Resultado antes dos tributos sobre o lucro	42.615	24.468	44.492	35.462
Alíquota fiscal combinada	34%	34%	34%	34%
Imposto de renda e contribuição social pela alíquota fiscal combinada	14.489	8.319	15.127	12.057
Adições				
Opções de outorgas reconhecidas	-	252	-	252
Outras despesas	56	21	58	22
Depreciação de arrendamentos	533	-	591	-
Juros sobre arrendamentos	103	-	106	-
Equivalência patrimonial	-	-	5	269
Diferença de alíquota de empresas no exterior	-	-	(2.220)	4.456
Incentivos fiscais	-	-	-	-
Parcela isenta do adicional	-	-	-	-
Outras adições (exclusões), líquidas	(567)	82	(632)	82
Exclusões				
Incentivos fiscais	(222)	(76)	(281)	(147)
Juros sobre capital próprio	-	(5.632)	-	(5.632)
Reconhecimento/diferimento IFRS 15	-	-	(144)	-
Equivalência patrimonial	(2.810)	(2.160)	-	-
Parcela isenta do adicional	(18)	(6)	(48)	(18)
Amortização de ágio	(113)	(113)	(113)	(113)
Pagamento sobre arrendamentos	(478)	-	(516)	-
Imposto de renda e contribuição social debitados ao resultado do exercício	10.973	687	11.933	11.228
Alíquota efetiva	25,75%	2,81%	26,82%	31,66%
Imposto de renda e contribuição social correntes	11.796	4.355	19.121	11.535
Imposto de renda e contribuição social diferidos	(823)	(3.668)	(7.188)	(307)
	10.973	687	11.933	11.228

Notas Explicativas

Valid Soluções S.A.

Notas explicativas às informações contábeis intermediárias individuais e consolidadas--Continuação
Período de nove meses findo em 30 de setembro de 2019
(Em milhares de reais, exceto quando indicado de outra forma)

7. Estoques

	Controladora		Consolidado	
	30/09/2019	31/12/2018	30/09/2019	31/12/2018
Matéria-prima	52.023	34.639	167.581	86.813
Produtos em processo	23.454	15.807	50.440	27.954
Peças e materiais de reposição	3.845	3.276	4.751	3.916
Produtos para revenda	-	-	11.029	17.014
Provisão para perdas de estoques	-	-	(3.313)	(2.360)
Adiantamentos a fornecedores	3.462	5.194	8.059	12.565
Total estoques	82.784	58.916	238.547	145.902

8. Depósitos judiciais

	Controladora		Consolidado	
	30/09/2019	31/12/2018	30/09/2019	31/12/2018
Depósitos judiciais trabalhistas	7.319	8.257	7.870	9.325
Depósitos judiciais tributários	13.576	13.328	18.697	18.312
Depósitos judiciais cíveis	11.175	10.870	11.287	10.979
Total depósitos judiciais	32.070	32.455	37.854	38.616

Os valores individualmente mais representativos, depositados judicialmente pela Companhia, estão detalhados a seguir:

- Em 29 de maio de 2012, a Companhia efetuou depósito judicial referente a um auto de infração de natureza tributária, no valor de R\$7.009, referente a divergências identificadas no arquivo digital EFD (Escrituração Fiscal Digital) no período compreendido entre janeiro de 2009 e dezembro de 2010, que possui probabilidade de perda classificada como possível (Nota 13, item b). Em 30 de setembro de 2019, o depósito judicial possui o montante atualizado de R\$11.371 (R\$10.933 em 31 de dezembro de 2018).
- Em 8 de fevereiro de 2013, a Companhia efetuou depósito judicial no valor de R\$6.646 referente a processo de natureza cível que possui expectativa de perda possível, e que tem como parte a Agência Nacional de Telecomunicações (“ANATEL”) e como objeto a obtenção da suspensão de exigibilidade de multa imposta à Companhia em processo administrativo por suposta produção de cartão indutivo com número de certificado vencido e possui probabilidade de perda classificada como possível (Nota 13, item b). Em 30 de setembro de 2019, o depósito judicial possui o montante atualizado de R\$10.889 (R\$10.584 em 31 de dezembro de 2018).

Notas Explicativas

Valid Soluções S.A.

Notas explicativas às informações contábeis intermediárias individuais e consolidadas--Continuação
Período de nove meses findo em 30 de setembro de 2019
(Em milhares de reais, exceto quando indicado de outra forma)

9. Investimentos

Informações contábeis

Em 30 de setembro de 2019, as principais informações contábeis das empresas controladas diretamente e indiretamente estão demonstradas a seguir:

Controladas (1)	30/09/2019			
	Total dos ativos	Total dos passivos	Patrimônio líquido	Resultado do período (2)
Valid Par	728	35	693	(101)
Valid Argentina (3)	46.191	28.341	17.850	(3.935)
Valid Sucursal Colômbia	23.977	18.601	5.376	678
Interprint Holding	301.672	51.060	250.612	31.619
Certificadora	47.888	12.806	35.082	2.421
Valid México	28.193	20.654	7.539	284
Valid Uruguai	1.229	93	1.136	93
Inemator	273	40	233	13
Uram	1.678	321	1.357	242
Tress	9.056	2.972	6.084	4.203
Nexitera (4)	8.348	5.216	3.132	(1.301)
Valid Espanha Holding	976.484	434.885	541.599	(4.651)
Valid Beijing	2.532	1.732	800	(2.469)
Valid Nigeria	18.837	10.168	8.669	3.072
Valid USA (5)	672.899	349.415	323.484	(11.619)
Valid A/S	250.081	116.706	133.375	15.864

(1) Considera 100% dos saldos das controladas, independentemente do percentual de participação detido pela Valid nessas empresas.

(2) Estão apresentados os resultados auferidos pelas controladas no período de nove meses findo em 30 de setembro de 2019.

(3) A controlada Interprint detém 1,7% de participação da Valid Argentina.

(4) A controlada Interprint detém 51,8% de participação da Agrotopus.

(5) Considera os ativos, passivos e resultados das controladas Valid ID, VSP e MSC.

Notas Explicativas**Valid Soluções S.A.**

Notas explicativas às informações contábeis intermediárias individuais e consolidadas--Continuação
Período de nove meses findo em 30 de setembro de 2019
(Em milhares de reais, exceto quando indicado de outra forma)

9. Investimentos--ContinuaçãoMovimentação dos investimentos

A movimentação dos saldos de investimentos para o período de nove meses findo em 30 de setembro de 2019 está demonstrada a seguir:

Investimentos	31/12/2018	Controladora				30/09/2019
		Adição	Equivalência patrimonial	IAS 29	Variação cambial e reserva reflexa	
Controladas						
Valid Par	794	-	(101)	-	-	693
Valid Argentina	18.594	2.848	(3.753)	5.758	(5.912)	17.535
Valid Sucursal Colômbia	4.725	-	678	-	(27)	5.376
Interprint	218.935	-	31.619	298	(240)	250.612
Valid Espanha	510.773	-	(4.651)	-	35.477	541.599
Total Investimento	753.821	2.848	23.792	6.056	29.298	815.815
Ágio						
Valid Argentina	1.529	-	-	-	(454)	1.075
Valid Espanha	54.614	-	-	-	1.273	55.887
Total Ágio	56.143	-	-	-	819	56.962
Total	809.964	2.848	23.792	6.056	30.117	872.777
Investimentos	31/12/2018	Consolidado			30/09/2019	
		Equivalência patrimonial	Variação cambial e reserva reflexa	Transferência		
Controladas						
Cubic	2.391	(404)	23	-	2.010	
VCMC	3.094	(377)	325	(1.474)	1.568	
Total Investimento	5.485	(781)	348	(1.474)	3.578	
Ágio						
Cubic	37.324	-	870	-	38.194	
Total Ágio	37.324	-	870	-	38.194	
Total	42.809	(781)	1.218	(1.474)	41.772	

Notas Explicativas

Valid Soluções S.A.

Notas explicativas às informações contábeis intermediárias individuais e consolidadas--Continuação
Período de nove meses findo em 30 de setembro de 2019
(Em milhares de reais, exceto quando indicado de outra forma)

9. Investimentos--Continuação

Movimentação dos investimentos--Continuação

Os eventos societários relacionados aos investimentos da Companhia e suas controladas, ocorridos no período de nove meses findo em 30 de setembro de 2019, estão detalhados a seguir:

Controladas	Eventos	Tipo	Valor em moeda original	Valor em R\$ mil
Valid China (a)	Aumento de capital	Reunião dos sócios	US\$200 mil	806
Valid China (a)	Aumento de capital	Reunião dos sócios	US\$500 mil	1.997
Agrotopus (b)	Aumento de capital	Reunião dos sócios	R\$2.349	2.349
Valid Argentina (c)	Aumento de capital	Reunião dos sócios	US\$700 mil	2.848
Valid Nigéria (d)	Alienação de participação acionária	Reunião dos sócios	US\$455	1.837

(a) Aumento de capital na Valid China

Em 28 de junho de 2019, a Controlada Valid Espanha realizou o aumento de capital na Valid China no montante de US\$200 mil (equivalentes a R\$806 na data da capitalização).

Em 16 de agosto de 2019, a Controlada Valid Espanha realizou o aumento de capital na Valid China no montante de US\$500 mil (equivalentes a R\$1.997 na data da capitalização).

(b) Aumento de capital na Agrotopus

Em 29 de abril de 2019, a Controlada Interprint realizou o aumento de capital na Agrotopus no montante de R\$2.349 mil.

(c) Aumento de capital na Valid Argentina

Em 13 de setembro de 2019, a Controladora realizou o aumento de capital na Valid Argentina no montante de US\$700 mil (equivalentes a R\$2.848 na data da capitalização).

(d) Alienação de participação acionária na subsidiária Valid Nigéria

Em 25 de maio de 2019, a controlada Valid Espanha celebrou com a Atlas Connect Innovations Limited um contrato de compra e venda de ações, para alienação de 30% das ações da subsidiária Valid Nigéria no montante de US\$455 (equivalentes a R\$1.837). Na transação, foi reconhecida uma perda no montante de R\$85.

Em adição aos eventos acima destacados ocorridos no período de nove meses findo em 30 de setembro de 2019, destacamos os eventos societários a seguir, ocorridos no exercício findo em 31 de dezembro de 2018, que impactaram a comparabilidade das informações apresentadas nestas informações contábeis:

Notas Explicativas

Valid Soluções S.A.

Notas explicativas às informações contábeis intermediárias individuais e consolidadas--Continuação
Período de nove meses findo em 30 de setembro de 2019
(Em milhares de reais, exceto quando indicado de outra forma)

9. Investimentos--Continuação

Movimentação dos investimentos--Continuação

Controladas	Eventos	Tipo	Valor em moeda original	Valor em R\$ mil
Valid Argentina (a)	Aumento de capital	Reunião dos sócios	US\$250 mil	814
Valid Argentina (a)	Aumento de capital	Reunião dos sócios	US\$410 mil	1.458
Valid China (b)	Constituição da empresa	Reunião dos sócios	US\$840 mil	2.431
Valid Nigéria (c)	Constituição da empresa	Reunião dos sócios	US\$625 mil	2.335
Valid Nigéria (d)	Aumento de capital	Reunião dos sócios	US\$455 mil	1.525
Valid Nigéria (d)	Aumento de capital	Reunião dos sócios	US\$437 mil	1.650
Sucursal Colômbia (e)	Aumento de capital	Reunião dos sócios	US\$300 mil	1.121
Valid USA (f)	Aumento de capital	Reunião dos sócios	US\$2.000 mil	7.712
Interprint (g)	Aquisição da Tress	Reunião do Conselho de Administração	R\$691 mil	691
Interprint (h)	Aquisição da Agrotopus	Reunião do Conselho de Administração	R\$6.402 mil	6.402
Interprint (i)	Pagamento de dividendos	Reunião dos sócios	R\$15.000 mil	15.000
Valid Espanha (j)	Aumento de capital	Reunião dos sócios	US\$5.000 mil	18.793
BCT (k)	Aquisição da BCT	Reunião dos sócios	US\$10.571 mil	40.961

(a) Aumento de capital na Valid Argentina

Em 6 de fevereiro de 2018, a Controladora realizou o aumento de capital na Valid Argentina no valor de US\$250 mil (equivalentes a R\$814 na data da capitalização).

Em 10 de maio de 2018, a Controladora realizou o aumento de capital na Valid Argentina no valor de US\$410 mil (equivalentes a R\$1.458 na data da capitalização).

(b) Constituição da Valid China

Em março de 2018, a subsidiária Valid Espanha constituiu a empresa Valid Beijing "Valid China" pelo montante de US\$840 mil (equivalentes a R\$2.431, sendo injetado o capital em duas datas distintas: US\$500 mil injetados em março de 2018 e US\$340 mil em outubro de 2018), com sede na Cidade de Pequim, China. Essa empresa atuará como um *bureau* comercial visando à expansão dos negócios na Ásia.

(c) Constituição da Valid Nigéria

Em maio de 2018, a subsidiária Valid Espanha constituiu a empresa Valid Nigéria pelo montante de US\$625 mil (equivalentes a R\$2.335 na data da constituição), com sede na Cidade de Lagos, Nigéria. Essa empresa atuará como um *bureau* comercial visando à expansão dos negócios neste país.

(d) Aumento de capital na Valid Nigéria

Em 16 de maio de 2018, a subsidiária Valid Espanha realizou o aumento de capital na Valid Nigéria no valor de US\$455 mil (equivalentes a R\$1.525 na data da capitalização).

Notas Explicativas

Valid Soluções S.A.

Notas explicativas às informações contábeis intermediárias individuais e consolidadas--Continuação
Período de nove meses findo em 30 de setembro de 2019
(Em milhares de reais, exceto quando indicado de outra forma)

9. Investimentos--Continuação

Movimentação dos investimentos--Continuação

Em 25 de maio de 2018, a subsidiária Valid Espanha realizou o aumento de capital na Valid Nigéria (através de máquinas e equipamentos) no valor de US\$437 mil (equivalentes a R\$1.650 na data da capitalização).

(e) Aumento de capital na Sucursal Colômbia

Em 30 de maio de 2018, a Controladora realizou o aumento de capital na Sucursal Colômbia no valor de US\$300 mil (equivalentes a R\$1.121 na data da capitalização).

(f) Aumento de capital na Valid USA

Em 29 de junho de 2018, a Subsidiária Valid Espanha realizou o aumento de capital na Valid USA no valor de US\$2.000 mil (equivalentes a R\$7.712 na data da capitalização).

(g) Aquisição da Tress

Em reunião realizada em 10 de julho de 2018, o Conselho de Administração aprovou a aquisição de 100% do capital social da empresa Tress Impressos de Segurança Ltda. ("Tress") através da subsidiária Interprint.

A Tress é uma empresa situada em São Paulo, Brasil, e atua no segmento de impressão de segurança, emitindo principalmente, documentos públicos oficiais, diplomas, carteiras de habilitação, selos de órgãos públicos, Registros Gerais ("RGs"), entre outros.

Foi reconhecido um ágio nesta aquisição, fundamentado na rentabilidade futura, no montante de R\$2.835. O valor justo dos ativos e passivos levantados na data da transação está demonstrado a seguir:

Notas Explicativas

Valid Soluções S.A.

Notas explicativas às informações contábeis intermediárias individuais e consolidadas--Continuação
Período de nove meses findo em 30 de setembro de 2019
(Em milhares de reais, exceto quando indicado de outra forma)

9. Investimentos--Continuação

Movimentação dos investimentos--Continuação

	<u>10/07/2018</u>
Ativo	
Circulante	441
Caixa e equivalentes de caixa	6
Contas a receber	435
Não circulante	1.387
Imobilizado	1.387
Passivo	
Circulante	1.701
Fornecedores	599
Salários e encargos	42
Empréstimos	588
Impostos a recolher	472
Não circulante	2.439
Mútuo a pagar	2.439
Valor justo dos ativos líquidos de 100% da empresa Tress	<u>(2.312)</u>
Valor efetivamente pago	(691)
Mais-valia de ativos imobilizados (1)	168
Ágio de expectativa de rentabilidade futura gerado na aquisição	2.835
Valor pago na aquisição	(691)
Caixa adquirido na aquisição	6
Caixa pago pela aquisição da Tress, líquido de caixa adquirido	<u>(685)</u>

(1) O mais-valia de ativos refere-se ao ajuste a valor justo do imobilizado da Tress na data da transação. Os possuem vida útil definida remanescente estimada em 15 anos.

As receitas e o resultado do período do negócio adquirido que foram considerados no resultado consolidado da Companhia e suas investidas a partir da data de obtenção do controle até 31 de dezembro de 2018, estão demonstrados a seguir:

	<u>Tress 10/07/2018</u> <u>a 31/12/2018</u>
Receita líquida de venda de bens e/ou serviços	1.672
Custo dos bens e/ou serviços vendidos	<u>(1.814)</u>
Resultado bruto	(142)
Despesas com vendas	(420)
Outras receitas operacionais líquidas	21
Resultado antes do resultado financeiro e dos tributos	<u>(541)</u>
Resultado financeiro	(66)
Imposto de renda e contribuição social corrente	<u>(50)</u>
Prejuízo do período	<u><u>(657)</u></u>

Notas Explicativas

Valid Soluções S.A.

Notas explicativas às informações contábeis intermediárias individuais e consolidadas--Continuação
Período de nove meses findo em 30 de setembro de 2019
(Em milhares de reais, exceto quando indicado de outra forma)

9. Investimentos--Continuação

Movimentação dos investimentos--Continuação

Caso a aquisição do negócio tivesse ocorrido em 1º de janeiro de 2018, as receitas e o resultado líquido consolidado da Companhia referente ao exercício findo em 31 de dezembro de 2018 seriam acrescidos em R\$3.512 e reduzido de R\$1.134, respectivamente, e conseqüentemente, a Companhia atingiria uma receita líquida consolidada de R\$1.875.819 e um lucro líquido consolidado de R\$99.601 no referido exercício.

(h) Aquisição da Agrotopus

Em reunião realizada em 16 de outubro de 2018, o Conselho de Administração aprovou a aquisição de 51,8% do capital social da empresa Nexitera Consultoria e Soluções em TI Ltda. ("Agrotopus") através da subsidiária Interprint.

A "Agrotopus" é uma empresa situada no Paraná, Brasil, focada em soluções corporativas para a área de agronegócio. Com a operação, a Agritech se torna uma linha de negócios da Valid especializada em soluções inovadoras para toda a cadeia produtiva agrícola e pecuária.

Foi reconhecido um ágio nesta aquisição, fundamentado na rentabilidade futura, no montante de R\$2.184. O valor justo dos ativos e passivos levantados na data da transação está demonstrado a seguir:

Notas Explicativas

Valid Soluções S.A.

Notas explicativas às informações contábeis intermediárias individuais e consolidadas--Continuação
Período de nove meses findo em 30 de setembro de 2019
(Em milhares de reais, exceto quando indicado de outra forma)

9. Investimentos--Continuação

Movimentação dos investimentos--Continuação

	<u>16/10/2018</u>
Ativo	
Circulante	51
Caixa e equivalentes de caixa	3
Contas a receber	48
Não circulante	26
Imobilizado	25
Intangível	1
Passivo	
Circulante	238
Salários e encargos	22
Empréstimos	96
Impostos a recolher	120
Não circulante	783
Provisões	783
Valor justo dos ativos líquidos de 100% da empresa Agrotopus	<u>(944)</u>
Aumento de capital com diluição de participação	5.902
Patrimônio líquido após aumento de capital	4.958
Percentual do patrimônio líquido adquirido pela Interprint (51,8%)	2.568
Valor efetivamente pago	6.402
Mais-valia software - Fazenda Digital (1)	(1.377)
Mais-valia software - Armazém Digital (1)	(273)
Ágio de expectativa de rentabilidade futura gerado na aquisição	2.184
Valor pago na aquisição	3.454
Caixa adquirido na aquisição	(3)
Caixa pago pela aquisição da Agrotopus, líquido de caixa adquirido	<u>3.451</u>

(1) A mais-valia, de software, adquirido na operação, possui vida útil definida remanescente estimada em cinco anos.

As receitas e o resultado do período do negócio adquirido que foram considerados no resultado consolidado da Companhia e suas investidas a partir da data de obtenção do controle até 31 de dezembro de 2018 estão demonstrados a seguir (em milhares de reais):

Notas Explicativas

Valid Soluções S.A.

Notas explicativas às informações contábeis intermediárias individuais e consolidadas--Continuação
Período de nove meses findo em 30 de setembro de 2019
(Em milhares de reais, exceto quando indicado de outra forma)

9. Investimentos--Continuação

Movimentação dos investimentos--Continuação

	Agrotopus 16/10/2018 a 31/12/2018
Receita líquida de venda de bens e/ou serviços	156
Custo dos bens e/ou serviços vendidos	-
Resultado bruto	156
Despesas com vendas	(646)
Despesas gerais e administrativas	(54)
Resultado antes do resultado financeiro e dos tributos	(544)
Resultado financeiro	26
Imposto de renda e contribuição social corrente	(7)
Prejuízo do período	(525)

Caso a aquisição do negócio tivesse ocorrido em 1º de janeiro de 2018, as receitas e o resultado líquido consolidado da Companhia referente ao exercício findo em 31 de dezembro de 2018 seria acrescido em R\$1.587 e reduzido de R\$518, respectivamente, e consequentemente, a Companhia atingiria uma receita líquida consolidada de R\$1.875.411 e um lucro líquido consolidado de R\$100.086 no referido exercício.

(i) Pagamento de dividendos na Interprint

Em 11 de dezembro de 2018, a controlada Interprint efetuou pagamento de dividendos para a Companhia no valor de R\$15.000 referente ao resultado gerado no período de seis meses findos em 30 de junho de 2018.

(j) Aumento de capital na Valid Espanha

Em 8 de novembro de 2018, a Controladora realizou o aumento de capital na Valid Espanha no valor de US\$5.000 mil (equivalentes a R\$18.793 na data da capitalização).

(k) Aquisição da BCT

Em 19 de dezembro de 2018, o Conselho de Administração aprovou a aquisição de 20% do capital social da empresa Beautiful Card Technology "BCT" através da subsidiária Valid Espanha.

A "BCT" é uma empresa situada em Suzhou, China, com foco na fabricação de produtos de telecomunicações. Com a aquisição, a estratégia da Companhia é reduzir os custos na fabricação de *SimCard* e estar preparada para a transição do *SimCard* tradicional para o *Sim eUICC* (Sim embutido), fornecendo o produto e o sistema operacional.

Notas Explicativas

Valid Soluções S.A.

Notas explicativas às informações contábeis intermediárias individuais e consolidadas--Continuação
Período de nove meses findo em 30 de setembro de 2019
(Em milhares de reais, exceto quando indicado de outra forma)

9. Investimentos--Continuação

Movimentação dos investimentos--Continuação

O valor justo dos ativos e passivos levantados na data da transação está demonstrado a seguir:

	<u>31/12/2018</u>
Ativo	71.509
Passivo	56.039
Valor justo dos ativos líquidos de 100% da empresa BCT	<u>15.470</u>
20% da empresa BCT	3.094
Valor efetivamente pago	40.961
Mais-valia gerado na aquisição (1)	37.867
Valor pago na aquisição	40.961
Caixa adquirido na aquisição	-
Caixa pago pela aquisição da BCT, líquido de caixa adquirido	<u>40.961</u>

(1) A mais-valia, de direitos adquiridos de *software*, adquirido na operação, possui vida útil definida remanescente estimada em 10 anos.

10. Intangível

A movimentação dos saldos do intangível, para o período de nove meses findo em 30 de setembro de 2019, está demonstrada como segue:

	Controladora				30/09/2019
	31/12/2018	Adição	Baixa	Amortização	
Vida útil definida					
Software	25.528	5.268	(120)	(5.625)	25.051
Vida útil definida	<u>25.528</u>	<u>5.268</u>	<u>(120)</u>	<u>(5.625)</u>	<u>25.051</u>
Vida útil indefinida					
Ágios	3.647	-	-	-	3.647
Trust	3.647	-	-	-	3.647
Vida útil indefinida	<u>3.647</u>	<u>-</u>	<u>-</u>	<u>-</u>	<u>3.647</u>
Total intangível	<u>29.175</u>	<u>5.268</u>	<u>(120)</u>	<u>(5.625)</u>	<u>28.698</u>

Notas Explicativas

Valid Soluções S.A.

Notas explicativas às informações contábeis intermediárias individuais e consolidadas--Continuação
Período de nove meses findo em 30 de setembro de 2019
(Em milhares de reais, exceto quando indicado de outra forma)

10. Intangível--Continuação

	Consolidado						Saldo em 30/09/2019
	Saldo em 31/12/2018	Adições	Baixas	Amortizações	Varição cambial	Transferências	
Vida útil definida							
Software	177.681	26.349	(2.366)	(29.647)	9.001	4.866	185.884
Carteira de clientes	71.179	-	-	(6.082)	5.189	-	70.286
Marcas e patentes	1.738	-	(1)	(438)	99	-	1.398
Licença certificação digital	76	-	-	(8)	-	-	68
Adiantamento a fornecedor	75	-	-	-	-	(75)	-
Vida útil indefinida							
Licença certificação digital	500	-	-	-	-	-	500
Marcas e patentes	14.337	-	-	-	1.071	-	15.408
Ágios							
Interprint	103.792	-	-	-	-	-	103.792
Valid Espanha	54.614	-	-	-	1.273	-	55.887
Valid Argentina	1.611	-	-	-	(478)	-	1.133
Trust	3.647	-	-	-	-	-	3.647
Tress	2.835	-	-	-	-	-	2.835
Agrotopus	2.184	561	-	-	-	-	2.745
Valid USA	760	-	-	-	56	-	816
Valid ID	15.252	-	-	-	1.140	-	16.392
MSC	88.392	-	-	-	6.606	-	94.998
VSP	3.883	-	-	-	290	-	4.173
Inemator	375	-	-	-	(21)	-	354
Uram	448	-	-	-	(133)	-	315
Valid A/S	184.545	-	-	-	13.793	-	198.338
Total	727.924	26.910	(2.367)	(36.175)	37.886	4.791	758.969

Os ativos intangíveis com vida útil definida são representados, principalmente, por carteira de clientes, direitos de utilização de software, sendo amortizados às taxas médias de 11,4% e 27,7% ao ano, respectivamente, com base nas vidas úteis estimadas ou prazos de licença (aplicável para direitos de utilização de software); licença de certificação digital e marcas e patentes sendo amortizados à taxa média de 20% e 7% ao ano, respectivamente.

Os ativos intangíveis com vida útil indefinida referem-se, principalmente, aos ágios gerados nas aquisições de controladas.

Perdas por redução ao valor recuperável

No mínimo, uma vez por ano, a Companhia realiza o teste do valor recuperável dos ágios gerados por expectativa de rentabilidade futura através da avaliação do valor em uso, em que os fluxos de caixa futuros estimados são descontados aos seus valores presentes através da taxa de desconto antes dos impostos de forma que reflita uma avaliação atual de mercado do valor da moeda no tempo e os riscos específicos do ativo ou da "Unidade Geradora de Caixa ("UGC" ou "UGCs")".

Notas Explicativas

Valid Soluções S.A.

Notas explicativas às informações contábeis intermediárias individuais e consolidadas--Continuação
Período de nove meses findo em 30 de setembro de 2019
(Em milhares de reais, exceto quando indicado de outra forma)

10. Intangível--Continuação

Perdas por redução ao valor recuperável--Continuação

O montante do ágio apurado na combinação de negócio é alocado à UGC ou ao grupo de UGCs para o qual o benefício das sinergias da combinação é esperado. Essa alocação reflete o menor nível no qual o ágio é monitorado para fins internos e não é maior que um segmento operacional determinado de acordo com o IFRS 8 (CPC 22).

Ao final de 2018, a Companhia e suas controladas realizaram a análise de perda por redução ao valor recuperável desses ativos e não foram identificados ajustes a serem reconhecidos relativos à redução ao valor recuperável. As principais premissas utilizadas pela Companhia nos testes do ágio realizados para a data-base de 31 de dezembro de 2018 estão detalhadas nas demonstrações financeiras de 31 de dezembro de 2018, publicadas no Diário Oficial em 13 de março de 2018. Não houve novos indicadores de perda do valor recuperável que pudessem requerer a realização para novos testes de valor recuperável para o período findo em 30 de setembro de 2019.

Notas Explicativas

Valid Soluções S.A.

Notas explicativas às informações contábeis intermediárias individuais e consolidadas--Continuação
Período de nove meses findo em 30 de setembro de 2019
(Em milhares de reais, exceto quando indicado de outra forma)

11. Imobilizado

Custo	Controladora				
	31/12/2018	Adição	Baixa	Transferência	30/09/2019
Terrenos	3.886	-	(154)	-	3.732
Edificações	84.253	1.674	(765)	9.201	94.363
Máquinas e equipamentos	195.531	5.739	(6.098)	34.014	229.186
Leasing (1)	40.837	-	-	(19.446)	21.391
Móveis e utensílios	15.571	1.095	-	1.154	17.820
Veículos	1.090	-	(268)	-	822
Equipamentos e processamento de dados	82.398	2.769	(285)	2.029	86.911
Benefitorias em imóveis de terceiros	5.219	-	-	-	5.219
Imobilizado em andamento	9.161	11.795	(54)	(14.928)	5.974
Adiantamento a fornecedores	4.803	18.024	(237)	(12.024)	10.566
Direito de uso de IFRS 16	-	17.454	(622)	-	16.832
Subtotal custo	442.749	58.550	(8.483)	-	492.816
Depreciação	(30.917)	(4.382)	748	-	(34.551)
Edificações	(127.804)	(7.594)	5.875	(18.996)	(148.519)
Máquinas e equipamentos	(39.890)	(497)	-	18.996	(21.391)
Leasing (1)	(9.434)	(1.028)	-	-	(10.462)
Móveis e utensílios	(662)	(97)	254	-	(505)
Veículos	(58.659)	(8.474)	27	-	(67.106)
Equipamentos e processamentos de dados	(3.557)	(783)	-	-	(4.340)
Benefitorias em imóveis de terceiros	-	(4.055)	79	-	(3.976)
Direito de uso de IFRS 16	(270.923)	(26.910)	6.983	-	(290.850)
Subtotal depreciação	(270.923)	(26.910)	6.983	-	(290.850)
Total imobilizado líquido	171.826	31.640	(1.500)	-	201.966

(1) Leasing de máquinas e equipamentos de processamento de dados que são caracterizados como arrendamento financeiro com base no CPC 06 (R1) e não sofreram impacto com a adoção do CPC 06 (R2).

Notas Explicativas

Valid Soluções S.A.

Notas explicativas às informações contábeis intermediárias individuais e consolidadas--Continuação
Período de nove meses findo em 30 de setembro de 2019
(Em milhares de reais, exceto quando indicado de outra forma)

11. Imobilizado--Continuação

Custo	Consolidado						
	31/12/2018	Adição	Baixa	IAS 29	Varição cambial	Transferência	30/09/2019
Terenos	9.954	-	(154)	-	430	-	10.230
Edificações	119.912	1.702	(1.011)	-	825	12.680	134.108
Máquinas e equipamentos	456.733	7.244	(8.525)	9.437	121	37.688	502.698
Leasing (1)	52.517	-	-	-	873	(19.445)	33.945
Móveis e utensílios	24.615	1.327	(731)	212	101	1.154	26.678
Veículos	2.175	93	(350)	180	(215)	-	1.883
Equipamentos e processamento de dados	152.377	6.646	(11.284)	1.766	(366)	1.981	151.120
Benefitorias em imóveis de terceiros	71.070	1.205	(1.031)	4.700	2.629	2.904	81.477
Imobilizado em andamento	24.192	25.751	(53)	(2.770)	954	(28.237)	19.837
Adiantamento a fornecedores	4.803	18.039	(235)	-	-	(12.041)	10.566
Direito de uso de IFRS 16	-	115.961	(680)	405	6.838	-	122.524
Subtotal custo	918.348	177.968	(24.054)	13.930	12.190	(3.316)	1.095.066
Subtotal depreciação							
Edificações	(53.336)	(5.383)	931	-	(334)	(979)	(59.101)
Máquinas e equipamentos	(300.037)	(22.249)	7.703	(7.233)	1.434	(18.996)	(339.378)
Leasing (1)	(44.217)	(1.753)	-	-	(413)	18.996	(27.387)
Móveis e utensílios	(16.235)	(1.580)	542	(176)	(50)	-	(17.499)
Veículos	(1.564)	(194)	335	(123)	150	2	(1.394)
Equipamentos e processamentos de dados	(114.929)	(12.866)	10.988	(1.567)	449	-	(117.925)
Benefitorias em imóveis de terceiros	(22.523)	(5.176)	1.040	(412)	(1.104)	979	(27.196)
Direito de uso de IFRS 16	-	(15.788)	99	(18)	(542)	(2)	(16.251)
Subtotal depreciação	(552.841)	(64.989)	21.638	(9.529)	(410)	-	(606.131)
Total imobilizado líquido	365.507	112.979	(2.416)	4.401	11.780	(3.316)	488.935

(1) Leasing de máquinas e equipamentos de processamento de dados que são caracterizados como arrendamento financeiro com base no CPC 06 (R1) e não sofreram impacto com a adoção do CPC 06 (R2).

Notas Explicativas

Valid Soluções S.A.

Notas explicativas às informações contábeis intermediárias individuais e consolidadas--Continuação
Período de nove meses findo em 30 de setembro de 2019
(Em milhares de reais, exceto quando indicado de outra forma)

11. Imobilizado--Continuação

Para um conjunto de ativos de mesma classificação, com uma faixa de vida útil muito extensa, a vida útil apresentada reflete a média ponderada desses ativos.

Em 30 de setembro de 2019 e 31 de dezembro de 2018, a Companhia possuía determinadas máquinas e equipamentos que estavam vinculadas a garantias de ações trabalhistas, no valor de custo aproximado de R\$3.895.

12. Empréstimos, financiamentos, debêntures e arrendamentos a pagar

As principais informações dos empréstimos, financiamentos, debêntures e arrendamentos a pagar pela Companhia e suas controladas podem ser resumidas da seguinte forma:

Descrição	Empréstimos (a)	Empréstimos (a)	Empréstimos (a)	Empréstimos (a)
Tomador	Valid USA	Valid USA	Valid USA	Valid USA
Valor total	US\$52.500 mil	US\$10.000 mil	US\$10.000 mil	US\$10.000 mil
Data de vencimento	Novembro/2018	Abril/2019	Outubro/2019	Janeiro/2020
Remuneração	2,64% a.a.	Libor + 2,70% a.a.	Libor + 2,65% a.a.	Libor + 2,70% a.a.
Garantia	Valid S.A.	Valid S.A.	Valid S.A.	Valid S.A.
Amortização do principal	Semestrais (a partir de nov/2014)	Semestrais (a partir de abr/2016)	Trimestral (a partir dez/2015)	Semestral (a partir jan/2017)
Pagamento de juros	Semestrais (a partir de maio/2013)	Semestrais (a partir de out/2014)	Trimestral (a partir dez/2014)	Semestral (a partir jul/2015)
Descrição	Empréstimos (a)	Empréstimos (a)	Empréstimos (a)	Empréstimos (a)
Tomador	Valid USA	Valid USA	Valid USA	Valid USA
Valor total	US\$17.000 mil	US\$4.000 mil (conta garantida)	US\$12.000 mil	US\$14.000 mil
Data de vencimento	Junho/2019	Julho/2019	Abril/2022	Maio/2022
Remuneração	Libor 3 meses + 2,65% a.a.	Drawdon + 2,65% a.a.	Libor + 2,25% a.a.	Libor + 1,98% a.a.
Garantia	Valid S.A.	Valid S.A.	Valid S.A.	Valid S.A.
Amortização do principal	Semestral a partir dezembro/2016	Agosto e setembro/2018	Anual (a partir de 2020)	Anual (a partir de 2020)
Pagamento de juros	Trimestrais partir de setembro/2016	-	Semestral	Bimestral

Notas Explicativas

Valid Soluções S.A.

Notas explicativas às informações contábeis intermediárias individuais e consolidadas--Continuação
Período de nove meses findo em 30 de setembro de 2019
(Em milhares de reais, exceto quando indicado de outra forma)

12. Empréstimos, financiamentos, debêntures e arrendamentos a pagar-- Continuação

Descrição	Empréstimos (a)	Empréstimos (a)	Empréstimos (a)
Tomador	Valid Espanha	Valid Espanha	Valid Argentina
Valor total	EUR 13.000	US\$50.000	US\$385
Data de vencimento	Abril/2022	Maior/2022	Junho/2019
Remuneração	2,42% a.a.	6,55% a.a.	7,10% a.a.
Garantia	Valid S.A.	Valid S.A.	N/A
Amortização do principal	Anual	Semestral a partir maio/2019	Mensal
Pagamento de juros	Anual a partir de 2020	Semestral a partir de novembro/2017	Mensal

Descrição	Empréstimos (a)	Empréstimos (a)
Tomador	Valid Espanha	Valid Espanha
Valor total	US\$50.000	US\$38.889
Data de vencimento	Maior/2022	Maior/2022
Remuneração	5,55% a.a.	5,20% a.a.
Garantia	Valid S.A.	Valid S.A.
Amortização do principal	Semestral a partir de maio/2018	Semestral a partir de maio/2020
Pagamento de juros	Semestral a partir de novembro/2017	Semestral a partir de novembro/2019

Descrição	Leasing (c)	Leasing (c)
Tomador	Valid USA	Valid USA
Valor total	US\$2.153	US\$854
Data de vencimento	Maior/2022	Junho/2021
Remuneração	5,42% a.a.	5,80% a.a.
Garantia	Equipamentos	Equipamentos
Amortização do principal	Mensais	Mensais
Pagamento de juros	Mensais	Mensais

Debêntures (b)	7ª emissão - 24/05/2018
Data da aprovação	Reunião do Conselho de Administração em 21/05/2018
Quantidade	36.000 debêntures simples não conversíveis em ações
Valor nominal unitário	R\$10.000
Valor total	R\$360.000.000
Espécie e série	Espécie quirografia de série única
Data de vencimento	Junho/2023
Remuneração	115,0% da Taxa média DI acumulada
Garantia	Sem garantia real
Amortização do principal	4 parcelas anuais (a partir de junho/2020)
Pagamento de juros	Semestral, a partir de dezembro/2018
"Rating" pela Moody's	N/A

Notas Explicativas

Valid Soluções S.A.

Notas explicativas às informações contábeis intermediárias individuais e consolidadas--Continuação
Período de nove meses findo em 30 de setembro de 2019

(Em milhares de reais, exceto quando indicado de outra forma)

12. Empréstimos, financiamentos, debêntures e arrendamentos a pagar-- Continuação

	Controladora		Consolidado	
	30/09/2019	31/12/2018	30/09/2019	31/12/2018
Empréstimos	-	-	538.801	464.906
Financiamentos	-	-	-	-
Debêntures	365.871	359.069	365.871	359.069
Leasing (1)	-	-	5.717	6.866
Arrendamentos	13.457	-	113.737	-
Total	379.328	359.069	1.024.126	830.841
Circulante	102.815	1.212	273.693	213.403
Não circulante	276.513	357.857	750.433	617.438

(1) Os saldos foram constituídos em 1º de janeiro de 2019 como parte da adoção do IFRS 16 e atualizados para 30 de setembro de 2019 como parte da elaboração das informações contábeis intermediárias de 30 de setembro de 2019. Conforme divulgado na Nota 3, os impactos da adoção inicial em 1º de janeiro de 2019 da controladora e no consolidado foram de R\$15.207 (R\$3.911 como passivo circulante e R\$11.296 no passivo não circulante) e R\$112.605 (R\$15.512 classificados como passivo circulante e R\$97.093 classificados como passivo não circulante).

Descrição das principais captações e pagamentos de empréstimos, debêntures, financiamentos e *leasing*:

a) Empréstimos

Em 26 de novembro de 2012, a Valid USA captou empréstimo junto ao Deutsche Bank S.A. no montante de US\$52.500, para aquisição dos ativos da empresa Vmark, localizada nos Estados Unidos da América. A Controladora é garantidora desse empréstimo. Em novembro de 2018, a subsidiária Valid USA efetuou de forma integral a liquidação do empréstimo.

Em 29 de abril de 2014, a Valid USA captou empréstimo junto ao Itaú BBA International Plc., no montante de US\$10.000 para arcar com os custos de reestruturação da empresa. A Controladora é garantidora desse empréstimo. Em abril de 2019, a subsidiária Valid USA efetuou de forma integral a liquidação do empréstimo.

Em 31 de outubro de 2014, a Valid USA contratou uma linha de crédito no montante de US\$20.000 junto ao HSBC Bank USA. Dessa linha, foi realizada em 31 de outubro de 2014 a captação de US\$10.000, sendo aproximadamente US\$3.000 para honrar compromissos com aquisição de ativos imobilizados e US\$7.000 para capital de giro; em 30 de abril de 2015, captou os US\$10.000 remanescentes. A Controladora é garantidora desse empréstimo. Em junho de 2019, a subsidiária Valid USA efetuou de forma integral a liquidação desse empréstimo.

Em 29 de janeiro de 2015, a Valid USA captou empréstimo junto ao Itaú BBA International Plc., no montante de US\$10.000, com o objetivo de obter caixa para a aquisição dos ativos da empresa VSP. A Controladora é a garantidora desse empréstimo.

Notas Explicativas

Valid Soluções S.A.

Notas explicativas às informações contábeis intermediárias individuais e consolidadas--Continuação
Período de nove meses findo em 30 de setembro de 2019
(Em milhares de reais, exceto quando indicado de outra forma)

12. Empréstimos, financiamentos, debêntures e arrendamentos a pagar-- Continuação

a) Empréstimos--Continuação

Em 12 de junho de 2015, a Valid USA captou empréstimo junto ao Banco Bradesco S.A., no montante de US\$44.000 com o objetivo de obter caixa para a aquisição da empresa MSC. A Controladora é a garantidora desse empréstimo. Em 12 de junho de 2017, a subsidiária Valid USA efetuou de forma integral a liquidação do empréstimo.

Em 10 de maio de 2016, a Valid USA contratou uma linha de crédito de US\$17.000 junto ao Banco Citibank S.A. Dessa linha, foi realizada em 10 de maio e 30 de setembro de 2016 a captação de US\$10.000 e US\$7.000, respectivamente, com objetivo de reposição do caixa para liquidação de compromissos no curto prazo, sendo liquidado de forma integral em maio de 2019.

Foi captado uma linha de crédito de US\$6.000 (US\$3.000 em julho de 2018 e US\$3.000 em outubro de 2018), com o objetivo de suprir necessidades de curto prazo. O montante foi quitado no exercício findo em 31 de dezembro de 2018.

Em 18 de maio de 2017 e 2 de junho de 2017, a Valid Espanha contratou duas linhas de crédito de US\$50.000 junto ao Itaú BBA e US\$50.000 junto ao banco Santander para honrar compromissos e reposição de caixa para pagamento de suas dívidas. A controlada Valid Espanha quitou de forma integral o empréstimo do Itaú BBA em maio de 2019.

Em 18 de janeiro de 2019, a Valid Argentina captou empréstimo junto ao Banco Galicia com a finalidade de suprir necessidades de capital de giro no curto prazo. O valor da linha de crédito foi de US\$385, que corresponde a aproximadamente R\$1.732.

Foi captado uma linha de crédito junto ao Banco HSBC por meio da controlada Valid USA no montante US\$4.000 (US\$2.000 em 1º de março de 2019 e US\$2.000 em 25 de março de 2019), que corresponde a aproximadamente R\$15.320 (R\$7.566 e R\$7.754), com o objetivo de rolagem da dívida e para suprir necessidades de caixa.

Em abril de 2019 foi capitado junto ao Banco HSBC por meio da controlada Valid USA o empréstimo de US\$12.000 com a finalidade de rolagem da dívida e para suprir necessidades de caixa.

Em maio de 2019 foi capitado junto ao Banco do Brasil através da controlada Valid USA um empréstimo no montante de US\$14.000 com a finalidade de rolagem da dívida e para suprir necessidades de caixa.

Em 13 de novembro de 2018, a Valid Espanha contratou uma linha de crédito de EUR13.000 junto ao Banco Santander para honrar compromissos e reposição de caixa.

Notas Explicativas

Valid Soluções S.A.

Notas explicativas às informações contábeis intermediárias individuais e consolidadas--Continuação
Período de nove meses findo em 30 de setembro de 2019
(Em milhares de reais, exceto quando indicado de outra forma)

12. Empréstimos, financiamentos, debêntures e arrendamentos a pagar-- Continuação

a) Empréstimos--Continuação

Em 7 de maio de 2019, a Valid Espanha contratou uma linha de crédito de US\$38.888 junto ao Banco Itaú com objetivo de rolagem da dívida e para suprir necessidades de caixa.

Os empréstimos preveem a manutenção de determinados *covenants* trimestrais, para os quais a Companhia cumpriu adequadamente as cláusulas contratuais na data-base de 30 de setembro de 2019 e 2018. Abaixo, encontram-se descritas as principais cláusulas de *covenants* financeiros e operacionais dos empréstimos das subsidiárias Valid USA e Valid Espanha:

- Dívida líquida dividida pelo EBITDA menor ou igual a três;
- EBITDA dividido pelas despesas financeiras líquidas maior ou igual a 1,75.

A Valid USA e Valid Espanha estão restritas a:

- (I) Entrar em fusão, consolidação ou amalgamação (a menos que está tenha sido aprovada pelo credor);
- (II) Liquidar, encerrar ou dissolver a si ou entrar em reorganização ou reestruturação corporativa;
- (III) Em uma ou mais transações e se relacionado ou não, vender, transferir, designar ou dispor de todos ou substancialmente todos ativos ou propriedades (exceto que se funda ou consolide com outra empresa, tendo que o devedor seja a que continue/sobreviva ou que a continuada/sobrevivente assumas as obrigações após a fusão);
- (IV) Entrar em novo acordo, direta ou indiretamente, em que venda ou transfira qualquer propriedade, real ou pessoal, usado ou útil ao negócio, seja possuído ou que venha a ser adquirido, e, a partir de então, alugar a propriedade ou outra propriedade que tenha a intenção de usar para, substancialmente, o mesmo propósito que a propriedade vendida/transferida.

No período de nove meses findo em 30 de setembro de 2019, foram pagos R\$255.068 (\$185.094 em 31 de dezembro de 2018), sendo desse montante R\$14.282 (R\$26.856 em 31 de dezembro de 2018) a título de juros sobre empréstimos.

Notas Explicativas

Valid Soluções S.A.

Notas explicativas às informações contábeis intermediárias individuais e consolidadas--Continuação
Período de nove meses findo em 30 de setembro de 2019
(Em milhares de reais, exceto quando indicado de outra forma)

12. Empréstimos, financiamentos, debêntures e arrendamentos a pagar-- Continuação

a) Empréstimos--Continuação

Em 30 de setembro de 2019 e 31 de dezembro 2018, os saldos dos empréstimos registrados na Companhia e suas controladas estão assim resumidos:

Empréstimos	Controladora		Consolidado	
	30/09/2019	31/12/2018	30/09/2019	31/12/2018
Principal	-	-	530.961	461.524
Juros	-	-	8.508	4.844
Outras obrigações	-	-	(668)	(1.462)
Total	-	-	538.801	464.906
Circulante	-	-	158.703	210.127
Não circulante	-	-	380.098	254.779
	-	-	538.801	464.906

b) Debêntures

Debêntures	Controladora		Consolidado	
	30/09/2019	31/12/2018	30/09/2019	31/12/2018
Principal	360.000	360.000	360.000	360.000
Juros	8.170	1.839	8.170	1.839
Outras obrigações	(2.299)	(2.770)	(2.299)	(2.770)
Total	365.871	359.069	365.871	359.069
Circulante	97.543	1.212	97.543	1.212
Não circulante	268.328	357.857	268.328	357.857

Em 30 de setembro de 2019 e 31 de dezembro de 2018, os saldos a pagar das debêntures bem como seus respectivos juros calculados com base nas condições definidas contratualmente estão demonstrados como segue:

As debêntures preveem a manutenção de determinados *covenants* trimestrais, para os quais a Companhia cumpriu, adequadamente, as cláusulas contratuais nas datas-base de 30 de setembro de 2019 e 31 de dezembro de 2018. Demonstramos, abaixo, os *covenants* financeiros das debêntures da Companhia:

- Dívida líquida dividida pelo EBITDA menor ou igual a três;
- EBITDA dividido pelas despesas financeiras líquidas maior ou igual a 1,75.

Notas Explicativas

Valid Soluções S.A.

Notas explicativas às informações contábeis intermediárias individuais e consolidadas--Continuação
Período de nove meses findo em 30 de setembro de 2019
(Em milhares de reais, exceto quando indicado de outra forma)

12. Empréstimos, financiamentos, debêntures e arrendamentos a pagar-- Continuação

b) Debêntures--Continuação

Em 6 de julho de 2016, foi captado o montante de R\$199.613 referente à 6ª emissão de debêntures com objetivo de reposição de caixa para liquidação de compromissos no longo prazo, tendo sido quitado em 26 de julho de 2018.

Em 4 de junho de 2018, foi captado o montante de R\$360.000 referente à 7ª emissão de debêntures com objetivo de reposição de caixa para liquidação de compromissos no longo prazo. No período de nove meses findo em 30 de setembro de 2019, foram pagos juros remuneratórios, no montante de R\$12.862 (R\$26.037 em 31 de dezembro de 2018).

c) Leasing a pagar

A Companhia firmou, em abril de 2016, um aditivo ao contrato classificado como *leasing* financeiro, no montante de pagamentos mínimos de R\$12.045 com vigência de 27 meses referente a equipamentos de processamento de dados em que os bens serão revertidos sem custo, ao final do contrato, ao arrendatário. O contrato foi quitado em maio de 2018, tendo sido pago no período de nove meses findo em 30 de setembro de 2019 um montante de R\$0 (R\$1.785 em 31 de dezembro de 2018).

A Valid USA firmou contrato classificado como *leasing* no montante de US\$1.071 com vigência de 48 meses, em abril de 2014, referente a equipamentos de processamento de dados. Durante o período de nove meses findo em 30 de setembro de 2019, foram efetuados pagamentos no montante de R\$0 (R\$643, equivalentes a US\$178 em 31 de dezembro de 2018). O *leasing* foi quitado em setembro de 2018.

Em janeiro de 2016, a Valid USA firmou contrato classificado como *leasing* no montante de US\$151 com vigência de 36 meses, referente a equipamentos de processamento de dados. Durante o período de nove meses findo em 30 de setembro de 2019, foram efetuados pagamentos no montante de R\$0 (R\$222 equivalentes a US\$62 em 31 de dezembro de 2018). O *leasing* foi quitado em setembro de 2018.

Em maio de 2016, a Valid USA firmou contrato classificado como *leasing* no montante de US\$2.153 com vigência de 72 meses, referente a equipamentos de processamento de dados. Durante o período de nove meses findo em 30 de setembro de 2019, foram efetuados pagamentos de R\$1.150, equivalentes a US\$276 (R\$1.744 equivalentes a US\$450 em 31 de dezembro de 2018).

Notas Explicativas

Valid Soluções S.A.

Notas explicativas às informações contábeis intermediárias individuais e consolidadas--Continuação
Período de nove meses findo em 30 de setembro de 2019

(Em milhares de reais, exceto quando indicado de outra forma)

12. Empréstimos, financiamentos, debêntures e arrendamentos a pagar-- Continuação

c) Leasing a pagar--Continuação

Em junho de 2016, a Valid USA firmou contrato classificado como *leasing* no montante de US\$854 com vigência de 48 meses, referente a equipamentos de processamento de dados. Durante o período de nove meses findo em 30 de setembro de 2019, foram efetuados pagamentos de R\$640, equivalentes a US\$154 (R\$708 equivalentes a US\$183 em 31 dezembro de 2018).

A seguir demonstramos os pagamentos mínimos futuros a pagar referentes aos arrendamentos financeiros da Companhia e suas controladas em 30 de setembro de 2019 (não contempla encargos futuros).

	<u>Controladora</u> <u>30/09/2019</u>	<u>Consolidado</u> <u>30/09/2019</u>
Até 1 ano	-	2.355
De 1 ano a 5 anos	-	3.362
Acima de 5 anos	-	-
Total	<u>-</u>	<u>5.717</u>

d) Arrendamentos

A Companhia adotou o IFRS16 a partir de janeiro de 2019. A seguir, demonstramos os pagamentos mínimos futuros a devidos pela Companhia referentes aos seus arrendamentos e de suas controladas em 30 de setembro de 2019:

	<u>Controladora</u> <u>30/09/2019</u>	<u>Consolidado</u> <u>30/09/2019</u>
Até 1 ano	5.272	15.092
De 1 ano a 5 anos	8.185	54.265
Acima de 5 anos	-	44.380
Total	<u>13.457</u>	<u>113.737</u>

A seguir, o cronograma de vencimento dos empréstimos, financiamentos e debêntures em aberto em 30 de setembro de 2019 e 31 de dezembro de 2018 (não considera encargos futuros):

Notas Explicativas

Valid Soluções S.A.

Notas explicativas às informações contábeis intermediárias individuais e consolidadas--Continuação
Período de nove meses findo em 30 de setembro de 2019

(Em milhares de reais, exceto quando indicado de outra forma)

12. Empréstimos, financiamentos, debêntures e arrendamentos a pagar-- Continuação

d) Arrendamentos--Continuação

	Controladora		Consolidado	
	30/09/2019	31/12/2018	30/09/2019	31/12/2018
Até 1 ano	97.543	1.212	256.246	213.403
De 1 ano a 2 anos	89.442	89.465	237.954	198.122
De 2 anos a 3 anos	89.442	89.464	237.954	190.357
De 3 anos a 4 anos	89.442	89.464	172.518	139.495
De 4 anos a 5 anos	-	89.464	-	89.464
Total	365.869	359.069	904.672	830.841

13. Provisões

A Companhia e suas controladas figuram como parte autora e parte ré em processos administrativos e judiciais de natureza tributária, cível e trabalhista surgidos no curso normal dos seus negócios, realizando depósitos judiciais quando necessário. As provisões para os eventuais desembolsos decorrentes desses processos são estimadas e atualizadas pela Administração da Companhia, amparada pela opinião de seus consultores jurídicos externos.

Em 30 de setembro de 2019 e 31 de dezembro de 2018, a provisão registrada em relação àquelas causas consideradas como perda provável apresenta a seguinte composição e movimentação:

	Controladora				
	31/12/2018	Provisões	Reversões	Pagamentos	30/09/2019
Trabalhistas	10.769	5.642	(3.642)	(1.106)	11.663
Tributárias	1.159	9	-	-	1.168
Cíveis, comerciais e outros	113	11	(7)	(26)	91
Provisão para contingência (provável)	12.041	5.662	(3.649)	(1.132)	12.922

	Consolidado					
	31/12/2018	Provisões	Reversões	Pagamentos	Variação cambial	30/09/2019
Trabalhistas	13.608	5.820	(4.451)	(1.303)	(80)	13.594
Tributárias	1.277	4.364	(12)	(4.310)	-	1.319
Cíveis, comerciais e outros	131	60	(10)	(31)	-	150
Provisão para contingência (provável)	15.016	10.244	(4.473)	(5.644)	(80)	15.063

Notas Explicativas

Valid Soluções S.A.

Notas explicativas às informações contábeis intermediárias individuais e consolidadas--Continuação
Período de nove meses findo em 30 de setembro de 2019

(Em milhares de reais, exceto quando indicado de outra forma)

13. Provisões--Continuação

a) Provisões

Os principais processos classificados com expectativa de perda provável e, portanto, constituídas as respectivas provisões nas demonstrações financeiras estão resumidas abaixo:

- **Trabalhistas:** envolve um número pulverizado de reclamações trabalhistas, sendo que as mais relevantes, individualmente, dizem respeito a: horas extras, reconhecimento de vínculo empregatício, adicionais, equiparação salarial, dentre outros direitos trabalhistas. As reclamações prováveis de maior representatividade totalizam o montante de R\$3.965 (R\$2.246 em 31 de dezembro de 2018) na Controladora e Consolidado.
- **Tributárias:** o saldo provisionado refere-se, principalmente, à duas ações: (i) a ação anulatória de débito que representa uma contingência de R\$1.168 em 30 de setembro de 2019 (R\$1.159 em 31 de dezembro de 2018). O objeto da referida ação é o reconhecimento de que parte do débito exigido na Execução Fiscal nº 2005.51.01.511329-9, oriundo da exclusão do lucro real de valores de aplicações financeiras bloqueados pelo Plano Collor, foi compensado com crédito em favor da Companhia; (ii) bem como à Execução Fiscal ajuizada para cobrança do lançamento tributário consubstanciado no AIIM nº 4.003.025-8, lavrado para exigir suposta dívida relativa à falta de recolhimento de ICMS no período compreendido entre janeiro de 2009 a dezembro de 2010, em razão da não inclusão do IPI na sua base de cálculo em vendas de cartões indutivos a empresas de telecomunicação (CDA nº 1.163.148.041), que representa uma contingência de R\$0 em 30 de setembro de 2019. O débito está sendo discutido na Ação Anulatória nº 1020585-11.2014.8.26.0602.

b) Passivos contingentes com expectativa de perda possível

Os processos judiciais e administrativos, cuja expectativa de perda é classificada como possível na opinião da Administração, baseada no entendimento dos seus consultores jurídicos externos, não possuem provisão correspondente reconhecida. Essas causas estão distribuídas da seguinte forma:

	Controladora		Consolidado	
	30/09/2019	31/12/2018	30/09/2019	31/12/2018
Trabalhistas	33.539	34.282	35.183	35.797
Tributários	260.418	250.785	303.810	295.893
Cíveis, comerciais e outros	49.552	54.742	54.631	91.979
Passivos contingentes (possíveis)	343.509	339.809	393.624	423.669

Notas Explicativas

Valid Soluções S.A.

Notas explicativas às informações contábeis intermediárias individuais e consolidadas--Continuação
Período de nove meses findo em 30 de setembro de 2019
(Em milhares de reais, exceto quando indicado de outra forma)

13. Provisões--Continuação

b) Passivos contingentes com expectativa de perda possível--Continuação

As principais contingências classificadas com expectativa de perda possível estão resumidas abaixo:

Processos tributários

- (i) Impostos sobre Produtos Industrializados ("IPI"): a Companhia possui autuações lavradas, de 2010 a 2013, por autoridades fiscais federais sob o argumento de que os impressos personalizados produzidos pela Companhia deveriam ter uma classificação fiscal distinta daquela que foi adotada. De acordo com o código fiscal indicado pela Receita Federal, os materiais confeccionados pela Companhia estariam sujeitos à tributação pelo IPI, configurando-a, portanto, como devedora de IPI à União Federal.

Ainda na mesma autuação, o Fisco utilizou os créditos de IPI (conforme descrito na Nota Explicativa nº 8), acumulados em razão da aquisição de insumos aplicados na confecção dos referidos impressos, para abater os débitos apurados, objetos das autuações. Ato contínuo, como consequência da amortização dos créditos de IPI com os débitos, o Fisco glosou declarações de compensação nas quais foram utilizados esses créditos. Por uma mudança na orientação financeira do tema, a Companhia deixou de compensar os créditos acumulados com outros tributos federais e passou a requerer o ressarcimento em moeda dos correspondentes valores.

De acordo com a avaliação dos consultores jurídicos, a Companhia considera a perda como possível e, dessa forma, deixa de constituir provisão. O valor atualizado, em 30 de setembro de 2019, desses processos monta R\$42.052 (R\$41.367 em 31 de dezembro de 2018).

- (ii) Auto de infração - arquivos eletrônicos fiscais: a Fazenda do Estado de São Paulo lavrou contra a Companhia, em 2012, auto de infração, no montante de R\$13.558 (R\$13.237 em 31 de dezembro de 2018), referente a multas por supostos erros de preenchimento de arquivos eletrônicos fiscais (GIA e EFD). A Companhia ingressou com ação judicial para anular o débito, que se encontra, atualmente, em primeira instância judicial, na fase de realização de perícia. Os valores apresentados acima representam a melhor estimativa da Companhia em 30 de setembro de 2019.
- (iii) INSS: o Instituto Nacional do Seguro Social ("INSS") está reclamando, desde 2007, um recolhimento realizado por parte da Companhia no montante atualizado de R\$1.967 em 30 de setembro de 2019 (R\$1.851 em 31 de dezembro de 2018). Em sentença amparada por súmula vinculante, o juiz afastou a parte do débito que estava prescrito. Atualmente, está pendente o julgamento dos recursos de apelação apresentados pelas partes.

Notas Explicativas

Valid Soluções S.A.

Notas explicativas às informações contábeis intermediárias individuais e consolidadas--Continuação
Período de nove meses findo em 30 de setembro de 2019
(Em milhares de reais, exceto quando indicado de outra forma)

13. Provisões--Continuação

b) Passivos contingentes com expectativa de perda possível--Continuação

Processos tributários--Continuação

- (iv) IRPJ e CSLL: a Receita Federal lavrou, em 2013, auto de infração contra a controlada Interprint, no montante atualizado de R\$31.030 em 30 de setembro de 2019 (R\$30.178 em 31 de dezembro de 2018), referente à suposta irregularidade de amortização de ágio registrado na sua escrituração contábil. A Interprint teve sua impugnação julgada improcedente e interpôs recurso voluntário. Atualmente, o recurso está pendente de julgamento.
- (v) A Secretaria de Fazenda do Estado de São Paulo lavrou auto de infração contra a Companhia, cobrando supostos valores de ICMS desde janeiro de 2012 a dezembro de 2013, por entender ser exigível ICMS sobre (i) transferências entre estabelecimentos do mesmo titular; e (ii) saídas para outros estabelecimentos tributadas como prestação de serviço.

Em 30 de setembro de 2019, o montante atualizado do referido processo é de R\$105.872 (R\$102.999 em 31 de dezembro de 2018). Em 19 de abril de 2017, o recurso da controladora foi julgado parcialmente procedente. Atualmente, aguarda-se a apresentação do recurso pela Fazenda Estadual e a intimação formal da Companhia.
- (vi) A Companhia ajuizou ação anulatória para afastar a exigência de recolhimento de ICMS exigida por Auto de Infração. Em decisão interlocutória, o Tribunal de Justiça suspendeu a exigibilidade do crédito por vislumbrar que o caso concreto guarda relação com a hipótese da Súmula nº 166 do STJ. Após o processo retornar à primeira instância para seu regular prosseguimento. Em 30 de setembro de 2019, o montante atualizado do referido processo é de R\$53.091 (R\$52.146 em 31 de dezembro de 2018).
- (vii) A Companhia teve auto de infração lavrado pela Receita Federal exigindo supostos recolhimentos previdenciários por entender que os contratos de representantes comerciais na realidade encobrem relação de emprego. Foi apresentada impugnação e aguarda-se o julgamento. Em 30 de setembro de 2019, o montante atualizado do referido processo é de R\$0 (R\$13.229 em 31 de dezembro de 2018).
- (viii) A União Federal ajuizou Ação rescisória com o objetivo de anular o acórdão, prolatado nos autos do Agravo de Instrumento nº 0014095-18.2015.4.02.0000, que rejeitou suas alegações a respeito da necessidade de conversão integral em renda, em seu favor, do depósito judicial efetuado pela Valid em garantia ao crédito tributário em discussão na Ação Anulatória nº 0007148-20.2005.4.02.5101. Em 30 de setembro de 2019, o montante atualizado do referido processo é de R\$1.004 (R\$0 em 31 de dezembro de 2018).

Notas Explicativas

Valid Soluções S.A.

Notas explicativas às informações contábeis intermediárias individuais e consolidadas--Continuação
Período de nove meses findo em 30 de setembro de 2019
(Em milhares de reais, exceto quando indicado de outra forma)

13. Provisões--Continuação

b) Passivos contingentes com expectativa de perda possível--Continuação

Processos cíveis, comerciais e outros

- (i) Ação cível ajuizada contra a Companhia em 3 de fevereiro de 2004, cujo autor é um ex-representante comercial, que busca indenização em virtude de rescisão contratual e pagamento de comissões. Atualmente, o processo está aguardando julgamento em segunda instância. Em 30 de setembro de 2019, o valor atualizado da ação é de R\$27.032 (R\$33.989 em 31 de dezembro de 2018).
- (ii) Ação cível ajuizada pela Companhia em 9 de julho de 2007, requerendo a anulação ou, se assim não se entender, a redução da multa imposta pela ANATEL. Atualmente, o processo está aguardando julgamento em segunda instância. O valor atualizado da ação, em 30 de setembro de 2019, atribuído pela devolução dos montantes recebidos é de R\$12.931 (R\$12.635 em 31 de dezembro de 2018).
- (iii) Ação cível ajuizada contra a controlada Interprint, requerendo averiguações e ressarcimento em contrato celebrado com cliente relacionado ao segmento de identificação. Atualmente, o processo está aguardando julgamento em primeira instância. O valor atualizado da ação, em 30 de setembro de 2019, atribuído pela devolução dos montantes recebidos é de R\$1.800 (R\$31.579 em 31 de dezembro de 2018).

Processos trabalhistas

A Companhia possui diversos processos pulverizados de reclamações trabalhistas, a maioria relativos a horas extraordinárias, reconhecimento de vínculo empregatício, adicional de insalubridade e periculosidade, equiparação salarial e benefícios relacionados ao FGTS e INSS, dentre outros direitos trabalhistas. As reclamações possíveis de maior representatividade referentes aos temas acima somam o montante de R\$17.331 em 30 de setembro de 2019.

A Companhia e suas controladas possuem contratos de cartas de fiança bancária dadas em garantia em processos judiciais. O valor atualizado de fianças contratadas, em 30 de setembro de 2019, corresponde a R\$0 na controladora e R\$8.189 no consolidado (R\$0 e R\$7.824 em 31 de dezembro de 2018, respectivamente). Os encargos de comissão desses contratos possuem taxas contratadas de 2,5% a 3,0% a.a. reconhecidos na demonstração do resultado.

Notas Explicativas

Valid Soluções S.A.

Notas explicativas às informações contábeis intermediárias individuais e consolidadas--Continuação
Período de nove meses findo em 30 de setembro de 2019
(Em milhares de reais, exceto quando indicado de outra forma)

14. Transações com partes relacionadas

	Controladora	
	30/09/2019	31/12/2018
Ativo circulante (a)		
Contas a receber		
Interprint	946	1.340
Valid Sucursal Colômbia	137	125
Valid USA	665	492
Valid Certificadora	444	616
Valid Argentina	176	164
Valid Participações	35	61
Tress	35	70
Total ativo circulante	2.438	2.868
Passivo circulante (a)		
Fornecedores		
Valid Espanha	(939)	-
Valid A/S	(1.784)	(1.740)
Valid Certificadora	(96)	(23)
Valid Sucursal	(36)	(35)
Valid Argentina	(112)	-
Tress	-	-
Uram	(5)	(33)
Total passivo circulante	(2.972)	(1.831)
	Controladora	
	30/09/2019	30/09/2018
Demonstração dos resultados		
Receita líquida (a)	1.246	678
Interprint	132	290
Valid Argentina	-	351
Valid Sucursal Colômbia	1	5
Certificadora	40	-
Uram	4	-
Tress	1.069	32
Custo das mercadorias e serviços (a)	(26.098)	(8.475)
Valid Espanha	(8.409)	(4.727)
Valid A/S	(16.043)	(3.043)
Valid Certificadora	(533)	(617)
Interprint	(153)	(36)
Valid Argentina	(359)	-
Uram	(32)	(29)
Valid Sucursal	-	(23)
Valid México	-	-
Tress	(518)	-
Valid USA	(51)	-

Notas Explicativas

Valid Soluções S.A.

Notas explicativas às informações contábeis intermediárias individuais e consolidadas--Continuação
Período de nove meses findo em 30 de setembro de 2019

(Em milhares de reais, exceto quando indicado de outra forma)

14. Transações com partes relacionadas--Continuação

	Controladora	
	01/07/2019	01/07/2018 a
	30/09/2019	30/09/2018
Demonstração dos resultados		
Receita líquida (a)	366	52
Interprint	65	15
Valid Sucursal Colômbia	-	5
Uram	4	-
Tress	297	32
Custo das mercadorias e serviços (a)	(13.604)	(3.052)
Valid Espanha	(1.828)	(728)
Valid A/S	(11.165)	(1.820)
Valid Certificadora	(121)	(493)
Interprint	(152)	-
Uram	(6)	-
Valid Sucursal	-	(11)
Tress	(324)	-
Valid USA	(8)	-

(a) As operações referem-se à compra de insumos entre as empresas, sendo a produção feita de acordo com as necessidades das partes envolvidas, não existindo contrato firmado de produção mínima. O prazo médio de pagamento/recebimento dos valores envolvidos é de 35 dias, sendo todas as transações realizadas de acordo com as práticas de mercado.

Transações patrimoniais entre partes relacionadas que não impactaram a Controladora:

- Em 30 de setembro de 2019, a Valid Espanha possuía em seu ativo contas a receber com a Valid Argentina um montante R\$2.679, R\$5.675 com a Valid USA, R\$13.377 com a Valid Sucursal e R\$14.902 com a Valid México, referentes à venda de insumos (R\$786 com a Valid Argentina, R\$1.650 Valid USA, R\$5.608 Valid Sucursal e R\$12.167 com a Valid México em 31 de dezembro de 2018).
- Em 30 de setembro de 2019, a Valid A/S possuía em seu ativo contas a receber com a Valid Espanha no montante de R\$5.060, Valid Nigéria R\$6.921, Valid USA R\$14.710 e com a Valid Argentina de R\$12.347, referente à venda de insumos (R\$928 com a Valid Espanha e R\$6.137 com a Valid Argentina e R\$0 com a Valid Nigéria em 31 de dezembro de 2018).
- Em 5 de fevereiro de 2018, a Valid Espanha celebrou um contrato de mútuo com a Valid Sucursal Colômbia no montante de US\$300 com juros remuneratórios de 2,5% a.a. Em 30 de setembro de 2019, o saldo desse mútuo é de US\$315 (equivalentes a R\$1.313).
- A Valid Espanha celebrou dois contratos de mútuo com a Valid Nigéria no montante de US\$542 e US\$500 nos meses de maio e setembro de 2018, respectivamente. Com juros remuneratórios de 4,07% a.a. Em 30 de setembro de 2019, sendo quitado o mútuo em 6 agosto de 2019.

Notas Explicativas

Valid Soluções S.A.

Notas explicativas às informações contábeis intermediárias individuais e consolidadas--Continuação
Período de nove meses findo em 30 de setembro de 2019

(Em milhares de reais, exceto quando indicado de outra forma)

14. Transações com partes relacionadas--Continuação

- A Valid Espanha celebrou dois contratos de mútuo com a Valid AS no montante de US\$3.000 em 10 de novembro de 2017 e US\$1.600 em 26 de setembro de 2018 com juros remuneratórios de 4,00% a.a. Em 30 de setembro de 2019, o saldo deste mútuo é de US\$1.666 (equivalentes a R\$6.941).
- A Valid Espanha celebrou dois contratos de mútuo com a Valid USA no montante de US\$13.000 em 23 de novembro de 2018 com juros remuneratórios 6% a.a. Em 30 de setembro de 2019, o saldo deste mútuo é de US\$3.005 (equivalentes a R\$12.515).
- A Valid Espanha celebrou um contrato de mútuo com a Valid AS no montante de US\$1.800 em 1º de dezembro de 2018 com juros remuneratório de 6% a.a. Em 30 de setembro de 2019, o saldo deste mútuo é de US\$1.892 (equivalentes a R\$7.882).
- A Valid Espanha celebrou um contrato de mútuo com a Valid USA no montante de US\$2.500 em 15 de março de 2019 e em 26 de setembro de 2019 celebrou contrato de mútuo de US\$ de 2.000 com juros remuneratórios de 5,2 a.a. Em 30 de setembro de 2019, o saldo deste mútuo é de US\$4.647 (equivalentes R\$19.355).
- A Interprint celebrou um contrato de mútuo de R\$3.000 com a Nexitera em 29 de julho de 2019, com juros remuneratórios 115% de DI juros pró-rata dia.

Remuneração da Diretoria, Conselho de Administração e Fiscal

Nos períodos de nove meses findos em 30 de setembro de 2019 e 2018, a remuneração dos administradores, conselheiros e demais diretores não estatutários, registrada na demonstração do resultado, que incluem encargos sociais e demais benefícios está demonstrada a seguir:

	Consolidado				30/09/2019
	Conselho de Administração	Conselho Fiscal	Diretoria estatutária	Demais diretores	
Remuneração fixa anual	1.522	319	5.390	2.047	9.278
Remuneração	1.245	274	3.730	1.411	6.660
Benefício direto e indireto	18	-	641	217	876
Encargos e benefícios	259	45	1.019	419	1.742
Remuneração variável anual	886	-	998	315	2.199
Remuneração variável	-	-	245	94	339
Remuneração baseada em ações	886	-	753	221	1.860
Total da remuneração (*)	2.408	319	6.388	2.362	11.477

(*) A remuneração dos administradores, aprovada em Assembleia Geral Ordinária, realizada no dia 26 de abril de 2019, corresponde ao montante de R\$19.794.

Notas Explicativas**Valid Soluções S.A.**

Notas explicativas às informações contábeis intermediárias individuais e consolidadas--Continuação
Período de nove meses findo em 30 de setembro de 2019
(Em milhares de reais, exceto quando indicado de outra forma)

14. Transações com partes relacionadas--ContinuaçãoRemuneração da Diretoria, Conselho de Administração e Fiscal--Continuação

	Consolidado				30/09/2018
	Conselho de Administração	Conselho Fiscal	Diretoria estatutária	Demais diretores	
Remuneração fixa anual	2.092	335	6.546	1.889	10.862
Remuneração	1.822	281	3.875	1.273	7.251
Benefício direto e indireto	26	-	666	210	902
Encargos e benefícios	244	54	2.005	406	2.709
Remuneração variável anual	556	-	3.738	247	4.541
Remuneração variável	-	-	1.978	92	2.070
Remuneração baseada em ações	556	-	503	74	1.133
Encargos por ônus do empregador	-	-	1.257	81	1.338
Total da remuneração (*)	2.648	335	10.284	2.136	15.403

(*) A remuneração dos administradores, aprovada em Assembleia Geral Ordinária, realizada no dia 26 de abril de 2018, corresponde ao montante de R\$20.964.

Nos períodos de três meses findos em 30 de setembro de 2019 e 2018, a remuneração dos administradores, conselheiros e demais diretores não estatutários, registrada na demonstração do resultado que, incluem encargos sociais e demais benefícios está demonstrada a seguir:

	Consolidado				01/07/2019 a 30/09/2019
	Conselho de Administração	Conselho Fiscal	Diretoria estatutária	Demais diretores	
Remuneração fixa anual	509	105	1.737	694	3.045
Remuneração	419	92	1.203	485	2.199
Benefício direto e indireto	-	-	217	72	289
Encargos e benefícios	90	13	317	137	557
Remuneração variável anual	-	-	74	31	105
Remuneração baseada em ações	-	-	-	-	-
Remuneração variável	-	-	74	31	105
Encargos por ônus do empregador	-	-	-	-	-
Total da remuneração	509	105	1.811	725	3.150

Notas Explicativas

Valid Soluções S.A.

Notas explicativas às informações contábeis intermediárias individuais e consolidadas--Continuação
Período de nove meses findo em 30 de setembro de 2019
(Em milhares de reais, exceto quando indicado de outra forma)

14. Transações com partes relacionadas--Continuação

Remuneração da Diretoria, Conselho de Administração e Fiscal--Continuação

	Consolidado				01/07/2018 a 30/09/2018
	Conselho de Administração	Conselho Fiscal	Diretoria estatutária	Demais diretores	
Remuneração fixa anual	1.070	113	2.561	608	4.352
Remuneração	979	95	1.321	408	2.803
Benefício direto e indireto	26	-	397	122	545
Encargos e benefícios	65	18	843	78	1.004
Remuneração variável anual	13	-	1.321	54	1.388
Remuneração variável	-	-	558	-	558
Remuneração baseada em ações	13	-	-	31	44
Encargos por ônus do empregador	-	-	763	23	786
Total da remuneração	1.083	113	3.882	662	5.740

15. Patrimônio líquido

a) Capital social

Em Assembleia Geral Extraordinária realizada em 15 de maio de 2017, foi aprovado o aumento do capital social em R\$163.688, mediante capitalização de parte da reserva de investimentos, com bonificação, emissão e distribuição aos acionistas, proporcionalmente a suas participações, de 6.475.000 ações ordinárias, sem valor nominal, o que corresponde a 1 (uma) ação para cada lote de 10 (dez) ações detidas pelos acionistas, de acordo com o disposto no artigo 169 da Lei nº 6.404/76. As ações que não puderem ser atribuídas por inteiro tiveram suas frações agrupadas e vendidas na B3, dividindo-se o produto da venda, proporcionalmente, pelos titulares das frações. O valor da reserva capitalizado correspondeu a R\$25,28 por ação. Dessa forma, o capital social passou de R\$756.000 dividido em 64.750.000 para R\$919.688 divididos em 71.225.000 de ações ordinárias, nominativas, escriturais e sem valor nominal.

Capital social bruto	919.688
Gastos com emissão de ações ocorrido em 2015	(15.180)
Capital social líquido dos gastos com emissão de ações	904.508

A Companhia está autorizada a aumentar o seu capital social até o limite de 100.000.000 de ações ordinárias, incluídas as ações ordinárias já emitidas.

Notas Explicativas

Valid Soluções S.A.

Notas explicativas às informações contábeis intermediárias individuais e consolidadas--Continuação
Período de nove meses findo em 30 de setembro de 2019
(Em milhares de reais, exceto quando indicado de outra forma)

15. Patrimônio Líquido--Continuação

b) Reserva de capital e ações em tesouraria

Opções de outorgas reconhecidas e planos de ações restritas

Em função do programa de opção de compra de ações finalizado em 2012, a Companhia possui constituída reserva de capital para as opções de ações outorgadas no montante de R\$6.111 em 31 de dezembro de 2016.

Em Assembleia Geral Ordinária de Acionista da Companhia realizada em 28 de abril de 2017 e aditada na Assembleia Geral Extraordinária realizada em 8 de junho de 2018, foi aprovado Plano de Incentivo de Longo Prazo da Companhia (ações restritas), que contém os termos e as condições gerais para a transferência de ações ordinárias da Companhia para os participantes do Plano eleitos pelo Conselho de Administração. A opção de recebimento de prêmio baseados em ações foi disponibilizada para alguns executivos da Companhia e encontra-se baseada nas normas descritas no CPC 10 (IFRS 02) - Pagamento Baseado em Ações. A Companhia reconhece o resultado de compensação da participação concedida aos executivos, proporcionalmente, com base no período determinado de sua permanência na Companhia e no valor justo do instrumento patrimonial outorgado apurado na data da mensuração. A determinação do valor justo da ação requer julgamento, que inclui estimativas para a taxa de juros livre de riscos, volatilidade esperada, prazo de duração da opção dividendos e perdas esperadas. Caso algumas dessas premissas variem significativamente das informações atuais, o pagamento baseado em ações pode ser impactado.

O número de opções disponibilizadas é fixo e predeterminado no momento da sua concessão. O preço de exercício das opções é ajustado pela taxa DI acrescidas de taxa anual de 6%.

O valor justo médio das opções concedidas é determinado com base no modelo de avaliação Monte Carlo.

O preço-base das Ações da Companhia ("Preço Base") foi estabelecido em R\$15,24 (quinze reais e vinte e quatro centavos) no primeiro plano e R\$17,45 (dezessete reais e quarenta e cinco centavos) no segundo plano; o preço-base foi calculado com base na cotação média de fechamento das ações da Companhia na B3 no período de 30 (trinta) dias anterior à data de aprovação do Programa pelo Conselho de Administração, ou seja, no período entre 31 de maio de 2017 e 29 de junho de 2017 para o primeiro plano e no período entre 29 de junho de 2018 e 28 de junho de 2019 para o segundo plano.

Notas Explicativas

Valid Soluções S.A.

Notas explicativas às informações contábeis intermediárias individuais e consolidadas--Continuação
Período de nove meses findo em 30 de setembro de 2019
(Em milhares de reais, exceto quando indicado de outra forma)

15. Patrimônio Líquido--Continuação

b) Reserva de capital e ações em tesouraria--Continuação

Opções de outorgas reconhecidas e planos de ações restritas--Continuação

A transferência das ações está sujeita ao atingimento de metas de performance anual da Companhia, que será apurado mediante a comparação entre o preço-base R\$15,24 para o primeiro plano e R\$17,45 para o segundo plano e o preço de verificação a ser apurado pelo Conselho de Administração com base na cotação média de fechamento das ações da Companhia no período entre 31 de maio de 2018 e 29 de junho de 2018 para o primeiro plano e 29 de junho de 2018 e 28 de junho de 2019 para o segundo plano.

Expectativa de reconhecimento do plano de ações restritas no resultado do exercício segregado por ano:

Ano	Valor (1º plano)	Valor (2º plano)	Total
2017	1.356	-	1.356
2018	1.357	1.847	3.204
2019	-	1.847	1.847
Total	2.713	3.694	6.407

A Companhia reconhece mensalmente o montante de forma *pró-rata* em reserva de capital, na rubrica de "Opções de outorgas reconhecidas" com o registro da contrapartida no resultado. Para o período de nove meses findo em 30 de setembro de 2019, a Companhia registrou o montante de R\$2.215.

As opções de outorga estão assim resumidas:

	1º Plano	2º Plano
Quantidade mínima de ações aprovada no plano (*)	178.063	178.063
Preço-base por ação	15,24	20,74
Custo com outorgas	2.713	3.694

(*) Não houve ações com direito prescrito, exercidas, expiradas durante o período de nove meses findo em 30 de setembro de 2019.

Durante o exercício findo em 31 de dezembro de 2018, foram transferidas 175.752 ações aos participantes do plano. A liquidação de todas as ações ocorreu por meio da entrega das ações ordinárias que a Companhia mantinha em tesouraria, com uma média ponderada na data da transação no valor de R\$18,40, totalizando o montante de transferência de ações no valor de R\$3.234.

Notas Explicativas

Valid Soluções S.A.

Notas explicativas às informações contábeis intermediárias individuais e consolidadas--Continuação
Período de nove meses findo em 30 de setembro de 2019

(Em milhares de reais, exceto quando indicado de outra forma)

15. Patrimônio Líquido--Continuação

b) Reserva de capital e ações em tesouraria--Continuação

Ações em tesouraria

Desde janeiro de 2008, a Companhia tem aprovado, através de seu Conselho de Administração, programas de recompra de ações ordinárias de emissão da própria Companhia para permanência em tesouraria, para posterior alienação e/ou para fazer frente às obrigações decorrentes dos programas de remuneração de seus administradores. Considerando que tais quantidades de ações sempre estão abaixo do limite máximo, o Conselho de Administração pode rever a qualquer tempo a quantidade ora autorizada, complementando o limite legal permitido de 10% do total de ações em circulação. Essas ações são adquiridas com recursos do caixa da Companhia.

A evolução dos programas de recompra pode ser demonstrada como segue:

<u>Data da aprovação</u>	<u>Quantidade máxima a ser adquirida</u>	<u>% das ações em circulação</u>	<u>Data do término</u>
04/01/2008	2.000.000 ações	6,04%	02/01/2009
30/12/2008	1.537.900 ações	4,50%	29/12/2009
19/05/2010	1.000.000 ações	1,94%	19/05/2011
02/06/2011	1.133.000 ações	2,00%	01/06/2012
20/08/2013	2.000.000 ações	3,60%	19/08/2014
04/02/2016	1.000.000 ações	1,50%	01/02/2017
01/02/2017	1.000.000 ações	1,57%	02/02/2018
02/02/2018	1.000.000 ações	1,44%	06/09/2019

Em 30 de setembro de 2019, a Companhia mantém 920.458 ações ordinárias em tesouraria no período de nove meses findo em 30 de setembro de 2019 (820.458 ações em 31 de dezembro de 2018), cujo custo médio ponderado de aquisição assim como custo mínimo e custo máximo estão demonstrados a seguir:

<u>Tipo</u>	<u>Custo de aquisição (em reais)</u>		
	<u>Mínimo</u>	<u>Máximo</u>	<u>Médio ponderado</u>
Ação ordinária	11,64	25,39	17,47

Baseado na última cotação de mercado disponível, em 30 de setembro de 2019, o valor das ações em tesouraria é de R\$12.721, cujo preço médio ponderado assim como preço mínimo e preço máximo em 30 de setembro de 2019 estão demonstrados a seguir:

Notas Explicativas

Valid Soluções S.A.

Notas explicativas às informações contábeis intermediárias individuais e consolidadas--Continuação
Período de nove meses findo em 30 de setembro de 2019

(Em milhares de reais, exceto quando indicado de outra forma)

15. Patrimônio líquido--Continuação

b) Reserva de capital e ações em tesouraria--Continuação

Ações em tesouraria--Continuação

Tipo	Quantidade			Preço (em reais)			Médio ponderado
	31/12/2018	Aquisições	Baixas	30/09/2019	Mínimo	Máximo	
Ação ordinária	820.458	100.000	-	920.458	11,04	21,05	16,42

Em 31 de dezembro de 2017, a Companhia possuía um saldo de ações no montante de R\$13.073 e adquiriu durante o exercício de 2018 o volume de 235.830 ações no valor total de R\$5.050 e distribuição de 175.752 ações brutas restritas no valor total de (R\$3.234) referente ao plano de recompra de ações, totalizando assim em 31 de dezembro de 2018 o valor de R\$14.889.

c) Reservas de lucros

Reserva legal

É constituída mediante a apropriação ao final do exercício de 5% do lucro líquido do exercício, em conformidade com o artigo 193 da Lei das Sociedades por Ações. Em 30 de setembro de 2019, o saldo da reserva legal representava o montante de R\$56.269 (R\$56.269 em 31 de dezembro de 2018).

Reserva para investimento

É destinada à aplicação em investimentos previstos em orçamento de capital, em conformidade com o artigo 196 da Lei das Sociedades por Ações.

Durante o período de nove meses findo em 30 de setembro de 2019 foi constituído o montante de R\$6.056 como reserva de investimento passando o saldo para R\$130.484 (R\$124.428 em 31 de dezembro de 2018). Referida constituição no período se refere ao impacto da atualização monetária dos itens não monetários devido à adoção de IAS 29 - *Financial Reporting in Hyperinflationary Economies* (R\$12.184 em 31 de dezembro de 2018).

Notas Explicativas

Valid Soluções S.A.

Notas explicativas às informações contábeis intermediárias individuais e consolidadas--Continuação
Período de nove meses findo em 30 de setembro de 2019
(Em milhares de reais, exceto quando indicado de outra forma)

15. Patrimônio líquido--Continuação

d) Dividendos e juros sobre capital próprio

<u>Dividendos e Juros sobre Capital Próprio a pagar ("JCP")</u>	<u>Valor por ação</u>	<u>Data</u>	<u>Controladora e Consolidado</u>
Saldo em 31 de dezembro de 2017	-	-	8
Dividendos adicionais declarados referente ao exercício de 2017	R\$0,15021	26/04/2018	10.577
Pagamento de dividendos declarados referente ao exercício de 2017	R\$0,15021	18/05/2018	(10.576)
JCP declarados referente ao exercício de 2018	R\$0,23529	21/09/2018	16.566
Pagamento de JCP referente ao exercício de 2018	R\$0,23529	11/10/2018	(16.566)
JCP declarados referente ao exercício de 2018	R\$0,58823	11/12/2018	41.414
Pagamento de IR sobre JCP declarado no exercício de 2018	R\$0,58823	26/12/2018	(3.975)
Saldo em 31 dezembro de 2018			<u>37.448</u>
Pagamento de JCP referente ao exercício de 2018	R\$0,58823	10/01/2019	(37.438)
Saldo em 30 de setembro de 2019			<u>10</u>

Os juros sobre capital próprio são calculados com base na variação da Taxa de Juros a Longo Prazo ("TJLP") nos termos da Lei nº 9.249/95, sendo contabilizados em despesas financeiras conforme requerido pela legislação fiscal. Para efeito de apresentação das demonstrações financeiras, os juros sobre capital próprio são revertidos de despesas financeiras e apresentados como redução de lucros acumulados no patrimônio líquido.

Os juros sobre capital próprio estão sujeitos à retenção de imposto de renda na fonte de 15%, exceto para os acionistas imunes e isentos, conforme estabelecido na Lei nº 9.249/95.

O estatuto social da Companhia estabelece um dividendo mínimo de 25% calculado sobre o lucro líquido anual, ajustado na forma prevista pelo artigo 202 da Lei nº 6.404/76.

De acordo com a Interpretação Técnica ICPC 08 - Contabilização da Proposta de Pagamento de Dividendos ("ICPC 08"), os dividendos mínimos obrigatórios são reconhecidos como no período a eles relacionado, independentemente de quando são declarados, e os dividendos excedentes ainda não declarados, destinados em linha especial na demonstração das mutações do patrimônio líquido.

Notas Explicativas

Valid Soluções S.A.

Notas explicativas às informações contábeis intermediárias individuais e consolidadas--Continuação
Período de nove meses findo em 30 de setembro de 2019
(Em milhares de reais, exceto quando indicado de outra forma)

15. Patrimônio líquido--Continuação

e) Outros resultados abrangentes

Ajustes acumulados de conversão

Em conformidade com o disposto pela Deliberação CVM nº 640, de 7 de outubro de 2010, que aprovou o Pronunciamento Técnico CPC 02 (R2) - Efeitos das Mudanças nas Taxas de Câmbio e Conversão de demonstrações financeiras ("CPC 02"), equivalente à IAS 21, que determina que os ajustes das variações cambiais de investimentos no exterior sejam reconhecidos no patrimônio líquido da Controladora, a Companhia constituiu a rubrica de "Ajustes acumulados de conversão", decorrente da conversão das demonstrações financeiras de suas controladas no exterior e da conversão dos respectivos ágios oriundos das suas aquisições. Em 30 de setembro de 2019, o saldo desta rubrica era credor em R\$21.309 (devedor em R\$8.808 em 31 de dezembro de 2018). Essa variação deve-se, principalmente, pelas variações ocorridas nas principais moedas funcionais das controladas, direta e indireta, diferentes do Real (Dólar e Euro).

Hedge de investimento líquido em operação no exterior

Conforme CPC 48 (IFRS 09) as operações de *hedge* de investimentos líquido em operações no exterior são contabilizadas de modo semelhante as de *hedge* de fluxo de caixa. Qualquer ganho ou perda do investimento de *hedge* relacionado à parcela efetiva é reconhecido em outros resultados abrangentes no patrimônio líquido. O ganho ou perda relativos à parcela não efetiva é imediatamente reconhecido na demonstração do resultado. Os ganhos e perdas acumulados no patrimônio líquido são incluídos na demonstração do resultado quando a operação no exterior for parcial ou integralmente alienada ou vendida.

A controlada Valid Espanha apresenta investimentos líquidos em operações no exterior em USD, contabilizando as variações cambiais das operações em outros resultados abrangentes, conforme definido pelo IAS 21.

Essa transação refletia em oscilações cambiais decorrente da paridade entre dólar (moeda do investimento) e euro (moeda funcional da Valid Espanha). Durante o primeiro semestre de 2018, a Companhia decidiu melhorar o nível de sua atual estrutura de gerenciamento de risco e passou a avaliar formas de mitigar as oscilações cambiais registradas em seu patrimônio líquido. Sendo assim, com intuito de proteção da variação cambial, a Companhia decidiu manter percentual mínimo dos investimentos líquidos em operações no exterior protegidos contra a variação cambial (investimento na Valid USA (dólar americano)) e designou instrumentos não derivativos para cobertura da variação cambial.

Notas Explicativas

Valid Soluções S.A.

Notas explicativas às informações contábeis intermediárias individuais e consolidadas--Continuação
Período de nove meses findo em 30 de setembro de 2019

(Em milhares de reais, exceto quando indicado de outra forma)

15. Patrimônio líquido--Continuação

e) Outros resultados abrangentes--Continuação

Hedge de investimento líquido em operação no exterior--Continuação

Em 30 de setembro de 2019, o saldo devedor é de R\$27.655 na rubrica de “Outros resultados abrangentes” relativos a *hedge* de investimentos líquido em operações no exterior (devedor em R\$14.915 em 31 de dezembro de 2018).

f) Participação de não controladores

	<u>30/09/2019</u>	<u>31/12/2018</u>
Saldo no início do período	16.535	11.694
Participação no resultado do período	1.922	38
Adição (redução) de participação de não controladores após a aquisição do controle da Agrotopus	(1.535)	3.925
Ajustes acumulados de conversão	2.857	878
Saldo no fim do período	<u>19.779</u>	<u>16.535</u>

16. Resultado por ação

A Companhia apresenta abaixo os dados de resultado e ações utilizados no cálculo do básico e diluído por ação para os períodos de nove meses findos em 30 de setembro de 2019 e 2018.

	<u>30/09/2019</u>	<u>30/09/2018</u>
Lucro líquido atribuível a detentores de ações ordinárias da controladora	51.675	56.980
Média ponderada da quantidade de ações ordinárias para o resultado por ação (em lotes de mil)	70.387	70.446
Resultado por ação - resultado básico e diluído por ação (em reais)	<u>0,73416</u>	<u>0,80885</u>
	<u>01/07/2019 a</u> <u>30/09/2019</u>	<u>01/07/2018 a</u> <u>30/09/2018</u>
Lucro líquido atribuível a detentores de ações ordinárias da controladora	31.642	23.781
Média ponderada da quantidade de ações ordinárias para o resultado por ação (em lotes de mil)	70.353	70.404
Resultado por ação - resultado básico e diluído por ação (em reais)	<u>0,44976</u>	<u>0,33778</u>

O cálculo básico de resultado por ação é feito através da divisão do lucro líquido do exercício, atribuído aos detentores de ações ordinárias da Companhia, pela quantidade média ponderada de ações ordinárias disponíveis durante o período. Para os períodos apresentados, os resultados básico e diluído por ação da Companhia são equivalentes, considerando que a Companhia e suas controladas não possuem nenhum instrumento com potencial diluído. A média ponderada da quantidade de ações ordinárias utilizadas no cálculo corresponde à quantidade de ações em circulação média dos períodos apresentados.

Notas Explicativas

Valid Soluções S.A.

Notas explicativas às informações contábeis intermediárias individuais e consolidadas--Continuação
Período de nove meses findo em 30 de setembro de 2019
(Em milhares de reais, exceto quando indicado de outra forma)

17. Informações por segmento

Para fins de administração, a Companhia é dividida em unidades de negócios, com base nos produtos e serviços, com três segmentos operacionais sujeitos à divulgação de informações:

a) Meios de pagamento

O segmento de meios de pagamento é composto, principalmente, por cartões que são usados diariamente em uma ampla gama de aplicações, como pagamentos, identificação, personalização e armazenamento, recuperação e transmissão segura de dados e *gift cards*. Eles estão presentes em setores que vão de planos de saúde a serviços públicos online, sendo utilizados com maior frequência no setor de serviços financeiros. Adicionalmente, esse segmento também possui em sua composição documentos de segurança, cujos principais produtos são talões de cheque, *vouchers*, *tickets* e ingressos.

b) Identificação

O segmento de identificação oferece soluções físicas e eletrônicas, como: captação, armazenamento e administração de dados, impressos de segurança, reconhecimento e impressão digital que atendem a essa demanda. Todas essas tecnologias realizam uma referência cruzada entre um banco de dados e os dados contidos no documento ou mídia portátil, como papel, plástico ou até mesmo meio de comunicação eletrônico para verificar sua autenticidade ou status. Os principais sistemas de identificação são carteiras de identidade, carteiras de habilitação, certificados digitais e selos para documentos notariais.

A partir do 1º trimestre de 2018, a Companhia passou a consolidar o resultado das divisões de Identificação e Certificação Digital por questões estratégicas e também pela complementariedade de negócio, visto que a divisão de Certificação Digital tem como natureza a identificação de pessoas. A divisão de Certificação Digital representa aproximadamente 5% do faturamento líquido da Companhia e juntas passam a representar 40%.

c) Telecom

O segmento de telecomunicações oferece desde soluções simples como as “raspadinhas”, muito utilizadas em celulares pré-pago até cartões inteligentes com tecnologia de ponta. É composto, principalmente, por cartões inteligentes GSM utilizados em telefonia móvel e soluções de pagamentos móveis, tais como: bilhetes de transporte público e micropagamentos.

Notas Explicativas

Valid Soluções S.A.

Notas explicativas às informações contábeis intermediárias individuais e consolidadas--Continuação
Período de nove meses findo em 30 de setembro de 2019
(Em milhares de reais, exceto quando indicado de outra forma)

17. Informações por segmento--Continuação

A Administração da Companhia monitora, separadamente, os resultados operacionais das unidades de negócio, para poder tomar decisões sobre alocação de recursos e avaliar o desempenho. O desempenho dos segmentos é avaliado, principalmente, com base no lucro alocado por segmento, que compreende a receita líquida menos os custos, despesas de venda e administrativas, portanto, não considera outras receitas e despesas operacionais líquidas, resultado de equivalência patrimonial, resultado financeiro e despesa com imposto de renda e contribuição social.

As principais informações sobre lucro, ativos e passivos por segmento de negócio, podem ser resumidas a seguir:

30/09/2019	Meios de pagamento	Identificação	Telecom	Ajustes e eliminações	Saldo não alocados nos segmentos	Consolidado
Receitas						
Clientes	666.853	466.041	326.263	-	-	1.459.157
Intersegmento	64.718	3.556	113.689	(181.963)	-	-
Total das receitas	731.571	469.597	439.952	(181.963)	-	1.459.157
Custos	(598.873)	(319.546)	(218.401)	-	-	(1.136.820)
Despesas de vendas	(39.985)	(23.809)	(57.667)	-	-	(121.461)
Despesas administrativas	(22.823)	(26.209)	(12.513)	-	-	(61.545)
Intersegmento	(64.718)	(3.556)	(113.689)	181.963	-	-
Outras despesas operacionais, líquidas	-	-	-	-	(14.099)	(14.099)
Resultado de equivalência patrimonial	-	-	(781)	-	-	(781)
Receitas (despesas) financeiras, líquidas	-	-	-	-	(45.056)	(45.056)
IR/CS sobre o lucro	-	-	-	-	(25.798)	(25.798)
Lucro líquido do período						53.597

30/09/2019	Meios de pagamento	Identificação	Telecom	Ajustes e eliminações	Saldos não alocados nos segmentos	Consolidado
Ativos operacionais	633.570	300.766	321.010	(83.613)	-	1.171.733
Clientes	154.023	138.554	235.287	(83.613)	-	444.251
Estoques	181.249	11.359	45.939	-	-	238.547
Imobilizado	298.298	150.853	39.784	-	-	488.935
Passivos operacionais	157.656	16.489	95.076	(83.460)	-	185.761
Fornecedores	157.656	16.489	95.076	(83.460)	-	185.761

Notas Explicativas**Valid Soluções S.A.**

Notas explicativas às informações contábeis intermediárias individuais e consolidadas--Continuação
Período de nove meses findo em 30 de setembro de 2019
(Em milhares de reais, exceto quando indicado de outra forma)

17. Informações por segmento--Continuação

30/09/2018	Meios de pagamento	Identificação	Telecom	Ajustes e eliminações	Saldo não alocados nos segmentos	Consolidado
Receitas						
Clientes	524.996	479.972	282.065	-	-	1.287.033
Intersegmento	32.390	677	82.681	(115.748)	-	-
Total das receitas	<u>557.386</u>	<u>480.649</u>	<u>364.746</u>	<u>(115.748)</u>	-	<u>1.287.033</u>
Custos	(462.534)	(306.505)	(194.690)	-	-	(963.729)
Despesas de vendas	(28.640)	(24.485)	(53.923)	-	-	(107.048)
Despesas administrativas	(22.383)	(27.087)	(13.239)	-	-	(62.709)
Intersegmento	(32.390)	(677)	(82.681)	115.748	-	-
Outras despesas operacionais, líquidas	-	-	-	-	(29.102)	(29.102)
Resultado de equivalência patrimonial	-	-	(2.045)	-	-	(2.045)
Receitas (despesas) financeiras, líquidas	-	-	-	-	(31.859)	(31.859)
IR/CS sobre o lucro	-	-	-	-	(32.541)	(32.541)
Lucro líquido do período						<u>58.000</u>

31/12/2018	Meios de pagamento	Identificação	Telecom	Ajustes e eliminações	Saldos não alocados nos segmentos	Consolidado
Ativos operacionais	426.050	265.025	241.850	(37.978)	-	894.947
Clientes	110.369	133.871	177.276	(37.978)	-	383.538
Estoques	96.124	11.983	37.795	-	-	145.902
Imobilizado	219.557	119.171	26.779	-	-	365.507
Passivos operacionais	72.617	10.725	63.488	(37.978)	-	108.852
Fornecedores	<u>72.617</u>	<u>10.725</u>	<u>63.488</u>	<u>(37.978)</u>	-	<u>108.852</u>

Notas Explicativas**Valid Soluções S.A.**

Notas explicativas às informações contábeis intermediárias individuais e consolidadas--Continuação
Período de nove meses findo em 30 de setembro de 2019
(Em milhares de reais, exceto quando indicado de outra forma)

17. Informações por segmento--Continuação

01/07/2019 a 30/09/2019	Meios de pagamento	Identificação	Telecom	Ajustes e eliminações	Saldos não alocados nos segmentos	Consolidado
Receitas						
Clientes	303.402	166.096	99.537	-	-	569.035
Intersegmento	29.756	1.100	39.510	(70.366)	-	-
Total das receitas	<u>333.158</u>	<u>167.196</u>	<u>139.047</u>	<u>(70.366)</u>	-	<u>569.035</u>
Custos	(254.570)	(111.755)	(66.694)	-	-	(433.019)
Despesas de vendas	(18.564)	(9.261)	(20.907)	-	-	(48.732)
Despesas administrativas	(7.889)	(7.447)	(4.153)	-	-	(19.489)
Intersegmento	(29.756)	(1.100)	(39.510)	70.366	-	-
Outras despesas operacionais, líquidas	-	-	-	-	(6.934)	(6.934)
Resultado de equivalência patrimonial	-	-	(14)	-	-	(14)
Receitas (despesas) financeiras, líquidas	-	-	-	-	(16.355)	(16.355)
IR/CS sobre o lucro	-	-	-	-	(11.933)	(11.933)
Lucro líquido do período						<u>32.559</u>

01/07/2018 a 30/09/2018	Meios de pagamento	Identificação	Telecom	Ajustes e eliminações	Saldos não alocados nos segmentos	Consolidado
Receitas						
Clientes	199.670	170.090	109.091	-	-	478.851
Intersegmento	10.246	512	31.784	(42.542)	-	-
Total das receitas	<u>209.916</u>	<u>170.602</u>	<u>140.875</u>	<u>(42.542)</u>	-	<u>478.851</u>
Custos	(176.046)	(110.384)	(72.812)	-	-	(359.242)
Despesas de vendas	(9.476)	(8.630)	(25.990)	-	-	(44.096)
Despesas administrativas	(7.764)	(8.656)	(4.818)	-	-	(21.238)
Intersegmento	(10.246)	(512)	(31.784)	42.542	-	-
Outras despesas operacionais, líquidas	-	-	-	-	(4.746)	(4.746)
Resultado de equivalência patrimonial	-	-	(791)	-	-	(791)
Receitas (despesas) financeiras, líquidas	-	-	-	-	(13.276)	(13.276)
IR/CS sobre o lucro	-	-	-	-	(11.228)	(11.228)
Lucro líquido do período						<u>24.234</u>

As rubricas “Outras despesas operacionais, líquidas”, “Receitas (despesas) financeiras, líquidas” e “Imposto de renda e contribuição social sobre o lucro” estão apresentadas na tabela acima de forma não segmentada, pois a Companhia entende que essas rubricas não estão ligadas diretamente a nenhum segmento operacional.

Notas Explicativas

Valid Soluções S.A.

Notas explicativas às informações contábeis intermediárias individuais e consolidadas--Continuação
Período de nove meses findo em 30 de setembro de 2019

(Em milhares de reais, exceto quando indicado de outra forma)

17. Informações por segmento--Continuação

A Companhia e suas controladas operam nas seguintes áreas geográficas: Brasil (país de domicílio), Espanha, Argentina, EUA, Colômbia, Uruguai, México, Dinamarca, Ilhas Maurício, Singapura, Panamá, África do Sul, Nigéria, Emirados Árabes, Índia, Indonésia, Taiwan, China e Irlanda.

Por não serem individualmente representativas, as receitas e ativos não circulantes provenientes de operações em países estrangeiros, exceto EUA, Argentina e EMEAA estão sendo divulgadas em conjunto a seguir:

Informações geográficas	Receitas		Ativos não circulantes (*)	
	30/09/2019	30/09/2018	30/09/2019	31/12/2018
No país sede da entidade - Brasil	746.815	684.957	468.983	450.921
Nos Estados Unidos da América	356.413	329.951	422.244	332.325
Na EMEAA (**)	235.866	191.769	454.516	415.113
Na Argentina	67.334	37.702	14.770	14.899
Nos demais países estrangeiros	52.729	42.654	8.111	3.107
Total	1.459.157	1.287.033	1.368.624	1.216.365

(**) Emirados Árabes, Índia, Espanha, Indonésia, China e Nigéria.

Informações geográficas	Receitas	
	01/07/2019 a 30/09/2019	01/07/2018 a 30/09/2018
No país sede da entidade - Brasil	305.477	236.673
Nos Estados Unidos da América	149.687	132.558
Na EMEA (**)	65.951	69.209
Na Argentina	28.058	15.225
Nos demais países estrangeiros	19.862	25.186
Total	569.035	478.851

(*) Não contempla tributos diferidos.

(**) Estão sendo considerados os seguintes países nesta linha: Dinamarca, Ilhas Maurício, Singapura, Panamá, África do Sul.

Informações sobre os principais clientes

Em consonância com o CPC 22 - Informações por Segmento ("CPC 22"), equivalente ao IFRS 8, a Administração da Companhia informa que não existe nenhuma transação com um único cliente externo que represente 10% ou mais da receita total da Companhia e suas controladas.

Notas Explicativas

Valid Soluções S.A.

Notas explicativas às informações contábeis intermediárias individuais e consolidadas--Continuação
Período de nove meses findo em 30 de setembro de 2019
(Em milhares de reais, exceto quando indicado de outra forma)

18. Planos de benefícios de aposentadoria

A Companhia concede planos de aposentadoria de contribuição definida aos empregados localizados no Brasil de acordo com os grupos definidos na política interna do plano de previdência. Os ativos do plano são mantidos separadamente daqueles da Companhia e suas controladas em fundos controlados por agentes fiduciários.

A Companhia contribui com uma porcentagem específica dos custos salariais para o plano de aposentadoria, sendo a única obrigação da Companhia com relação ao plano de aposentadoria a de fazer tais contribuições.

Nos períodos de nove meses findos em 30 de setembro de 2019 e 2018, a Companhia e suas controladas reconheceram na demonstração de resultado do período na rubrica dos “Custos dos produtos vendidos” e “Despesas operacionais”, os seguintes valores relacionados a benefícios:

Benefícios	Controladora		Consolidado	
	30/09/2019	30/09/2018	30/09/2019	30/09/2018
Plano de previdência privada	1.771	1.570	1.771	1.570
Total	1.771	1.570	1.771	1.570

Benefícios	Controladora		Consolidado	
	01/07/2019 a 30/09/2019	01/07/2018 a 30/09/2018	01/07/2019 a 30/09/2019	01/07/2018 a 30/09/2018
Plano de previdência privada	442	557	442	557
Total	442	557	442	557

19. Instrumentos financeiros e gestão de risco

A Companhia e suas controladas efetuaram avaliação de seus ativos e passivos financeiros em relação aos valores de mercado, por meio de informações disponíveis e metodologias de avaliação apropriadas. Entretanto, a interpretação dos dados de mercado e a seleção de métodos de avaliação requerem considerável julgamento e estimativas para se calcular o valor de realização mais adequado. Como consequência, as estimativas apresentadas não indicam, necessariamente, os montantes que poderão ser realizados no mercado corrente. O uso de diferentes hipóteses de mercado e/ou metodologias pode ter um efeito relevante nos valores de realização estimados.

Notas Explicativas

Valid Soluções S.A.

Notas explicativas às informações contábeis intermediárias individuais e consolidadas--Continuação
Período de nove meses findo em 30 de setembro de 2019

(Em milhares de reais, exceto quando indicado de outra forma)

19. Instrumentos financeiros e gestão de risco--Continuação

Os principais passivos financeiros da Companhia e suas controladas referem-se às debêntures, empréstimos e financiamentos, obrigações com fornecedores. O principal propósito das debêntures e empréstimos foi a captação de recursos para as operações da Companhia e suas controladas e combinações de negócios, enquanto que as obrigações com fornecedores e outras contas a pagar resultam diretamente das suas operações. Os principais ativos financeiros da Companhia e suas controladas consistem em caixa e equivalentes de caixa, títulos e valores mobiliários, contas a receber de clientes e que resultam diretamente de suas operações.

Mensuração do valor justo

O valor justo dos ativos e passivos financeiros é incluído no valor pelo qual o instrumento poderia ser trocado em uma transação corrente entre partes dispostas a negociar, e não em uma venda ou liquidação forçada.

O valor justo das contas a receber, partes relacionadas e fornecedores se aproximam de seu respectivo valor contábil em grande parte devido ao vencimento no curto prazo desses instrumentos.

O passivo financeiro representado pelas debêntures, empréstimos e financiamentos da Companhia se encontra classificado como outros passivos e são mensurados pelo custo amortizado.

Os valores contábeis e valores justos dos instrumentos financeiros da Companhia, em 30 de setembro de 2019, são como segue:

	Classificação após adoção do IFRS 09	Controladora		Consolidado	
		Contábil	Valor justo	Contábil	Valor justo
Caixa e bancos	Custo amortizado	2.871	2.871	63.803	63.803
Equivalentes de caixa	Valor justo por meio do resultado	195.966	195.966	278.562	278.562
Títulos e valores mobiliários	Valor justo por meio do resultado	2.665	2.665	2.665	2.665
Contas a receber	Custo amortizado	177.716	177.716	485.857	485.857
Crédito com partes relacionadas	Custo amortizado	2.438	2.438	-	-
Outras contas a receber	Custo amortizado	9.458	9.458	74.835	74.835
Depósitos judiciais	Custo amortizado	32.070	32.070	37.854	37.854
Fornecedores	Outros passivos ao custo amortizado	52.559	52.559	185.761	185.761
Débito com partes relacionadas	Outros passivos ao custo amortizado	2.972	2.972	-	-
Empréstimos, financiamentos e debêntures	Outros passivos ao custo amortizado	365.871	381.171	904.672	911.783
Dividendos e juros sobre capital próprio a pagar	Outros passivos ao custo amortizado	10	10	10	10

Notas Explicativas

Valid Soluções S.A.

Notas explicativas às informações contábeis intermediárias individuais e consolidadas--Continuação
Período de nove meses findo em 30 de setembro de 2019
(Em milhares de reais, exceto quando indicado de outra forma)

19. Instrumentos financeiros e gestão de risco--Continuação

Mensuração do valor justo--Continuação

Os valores contábeis e valores justos dos instrumentos financeiros da Companhia, em 31 de dezembro de 2018, são como segue:

	Classificação após adoção do IFRS 09	Controladora		Consolidado	
		Contábil	Valor justo	Contábil	Valor justo
Caixa e bancos	Custo amortizado	10.549	10.549	63.314	63.314
Equivalentes de caixa	Valor justo por meio do resultado	188.428	188.428	248.257	248.257
Títulos e valores mobiliários	Valor justo por meio do resultado	1.830	1.830	1.830	1.830
Contas a receber	Custo amortizado	163.531	163.531	421.314	421.314
Crédito com partes relacionadas	Custo amortizado	2.868	2.868	-	-
Outras contas a receber	Custo amortizado	5.454	5.454	43.046	43.046
Depósitos judiciais	Custo amortizado	32.455	32.455	38.616	38.616
Fornecedores	Outros passivos ao custo amortizado	29.089	29.089	108.852	108.852
Débito com partes relacionadas	Outros passivos ao custo amortizado	1.831	1.831	-	-
Empréstimos, financiamentos, debêntures e arrendamentos	Outros passivos ao custo amortizado	359.069	361.839	830.841	859.441
Dividendos e juros sobre capital próprio a pagar	Outros passivos ao custo amortizado	37.448	37.448	37.448	37.448

Hierarquia do valor justo

De acordo com o CPC 46/IFRS 13, a Companhia mensura seus saldos de caixa e equivalentes de caixa e títulos e valores mobiliários pelo seu valor justo. O caixa, equivalentes de caixa e os títulos e valores mobiliários são classificados como Nível 2.

A tabela abaixo demonstra, de forma resumida, os instrumentos financeiros registrados a valor justo 30 de setembro de 2019 e 31 de dezembro de 2018:

Descrição	30/09/2019	Controladora		
		Valor de mercado para ativos idênticos (Nível 1)	Outros impactos significativos observáveis (Nível 2)	Outros impactos significativos não observáveis (Nível 3)
Ativo				
Equivalentes de caixa	-	-	195.966	-
Títulos e valores mobiliários	-	-	2.665	-
Total dos ativos	-	-	198.631	-

Notas Explicativas

Valid Soluções S.A.

Notas explicativas às informações contábeis intermediárias individuais e consolidadas--Continuação
Período de nove meses findo em 30 de setembro de 2019
(Em milhares de reais, exceto quando indicado de outra forma)

19. Instrumentos financeiros e gestão de risco--Continuação

Hierarquia do valor justo--Continuação

Descrição	31/12/2018	Controladora		
		Valor de mercado para ativos idênticos (Nível 1)	Outros impactos significativos observáveis (Nível 2)	Outros impactos significativos não observáveis (Nível 3)
Ativo				
Equivalentes de caixa	-	-	188.428	-
Títulos e valores mobiliários	-	-	1.830	-
Total dos ativos	-	-	190.258	-

Descrição	30/09/2019	Consolidado		
		Valor de mercado para ativos idênticos (Nível 1)	Outros impactos significativos observáveis (Nível 2)	Outros impactos significativos não observáveis (Nível 3)
Ativo				
Equivalentes de caixa	-	-	278.562	-
Títulos e valores mobiliários	-	-	2.665	-
Total dos ativos	-	-	281.227	-

Descrição	31/12/2018	Consolidado		
		Valor de mercado para ativos idênticos (Nível 1)	Outros impactos significativos observáveis (Nível 2)	Outros impactos significativos não observáveis (Nível 3)
Ativo				
Equivalentes de caixa	-	-	248.257	-
Títulos e valores mobiliários	-	-	1.830	-
Total dos ativos	-	-	250.087	-

Risco de mercado

O risco de mercado é o risco de que o valor justo dos fluxos de caixa futuros de um instrumento financeiro flutue devido a variações nos preços de mercado. Os preços de mercado englobam dois tipos de risco: (i) risco de taxa de juros; e (ii) risco cambial.

Risco de taxa de juros

O risco de taxa de juros é o risco de que o valor justo dos fluxos de caixa futuros de um instrumento financeiro flutue devido a variações nas taxas de juros de mercado. Os resultados da Companhia e suas controladas estão suscetíveis a variações das taxas de juros incidentes sobre as aplicações financeiras e debêntures, os quais estão atrelados ao DI. Para os empréstimos mais relevantes da Companhia o indexador atrelado é a taxa Libor.

Notas Explicativas

Valid Soluções S.A.

Notas explicativas às informações contábeis intermediárias individuais e consolidadas--Continuação
Período de nove meses findo em 30 de setembro de 2019

(Em milhares de reais, exceto quando indicado de outra forma)

19. Instrumentos financeiros e gestão de risco--Continuação

Risco de câmbio

O risco de câmbio é o risco de que o valor justo dos fluxos de caixa futuros de um instrumento financeiro flutue devido a variações nas taxas de câmbio. A exposição da Companhia e suas controladas ao risco de variações nas taxas de câmbio refere-se, principalmente, às atividades operacionais da Companhia e suas controladas (quando receitas ou despesas são denominadas em uma moeda diferente da moeda funcional) e aos investimentos líquidos da Companhia em controladas no exterior.

A tabela a seguir detalha a sensibilidade da Companhia e suas controladas a uma estimativa de valorização do Real em 25% e 50%, perante as controladas com moedas funcionais diferentes do Real, conforme descritas na Nota 2.6.b. A análise de sensibilidade considera o patrimônio líquido das controladas convertidas para o real no fim do período do relatório e considerando uma desvalorização de 25% e 50% nas taxas de câmbio. A valorização do real resultaria em uma redução no patrimônio líquido nos montantes abaixo detalhados:

Moeda	30/09/2019	
	25%	50%
Peso argentino	4.801	9.603
Peso colombiano	1.344	2.688
Peso mexicano	1.885	3.769
Peso uruguaio	342	684
Euro	135.400	270.800
Dólar americano	112.860	225.720

A Companhia possui contas a pagar com fornecedores de equipamentos e matéria-prima em moeda estrangeira, de forma que seus resultados são suscetíveis a variações em decorrência de mudanças nas taxas de câmbio do Dólar americano ("Dólar") e do Euro. A Companhia estima que uma possível desvalorização do Real frente ao Dólar e ao Euro de 25% e 50%, resultaria respectivamente, em 30 de setembro de 2019, em um impacto nas despesas financeiras no montante de R\$1.074 na controladora e R\$2.150 no consolidado (R\$0 e R\$0 em 31 de dezembro de 2018) relacionado a esses saldos.

Risco de crédito

O risco de crédito é o risco de a contraparte de um negócio não cumprir uma obrigação prevista em um instrumento financeiro ou contrato com o cliente, o que levaria ao prejuízo financeiro.

A Companhia e suas controladas estão expostas ao risco de crédito em suas atividades operacionais (principalmente com relação às contas a receber) e de financiamento, incluindo depósitos em bancos e instituições financeiras, transações cambiais e outros instrumentos financeiros.

Notas Explicativas

Valid Soluções S.A.

Notas explicativas às informações contábeis intermediárias individuais e consolidadas--Continuação
Período de nove meses findo em 30 de setembro de 2019

(Em milhares de reais, exceto quando indicado de outra forma)

19. Instrumentos financeiros e gestão de risco--Continuação

Risco de crédito--Continuação

As contas a receber são concentradas substancialmente em grandes instituições financeiras, empresas de telecomunicações e com autarquias estaduais, que, devido à solidez de tais clientes, a Administração da Companhia não espera enfrentar dificuldades de realização dos créditos a receber (Nota 5).

Depósitos em bancos e instituições financeiras

Todas as operações da Companhia e de suas controladas, diretas e indiretas, são realizadas com bancos de reconhecida liquidez, o que, no entendimento da Administração da Companhia, minimiza seus riscos.

Risco de liquidez

O risco de liquidez consiste na possibilidade da Companhia e suas controladas não possuírem recursos suficientes para cumprir com seus compromissos em função das diferentes moedas e prazos de liquidação de seus direitos e obrigações.

O controle da liquidez e do fluxo de caixa da Companhia e suas controladas, diretas e indiretas, são monitorados diariamente pela Administração, de modo a garantir que a geração operacional de caixa e captação prévia de recursos, quando necessária, sejam suficientes para a manutenção do seu cronograma de compromissos, não gerando riscos de liquidez para a Companhia e suas controladas.

As tabelas abaixo demonstram análise dos vencimentos para os passivos financeiros em aberto, em 30 de setembro de 2019, de acordo com o que dita o parágrafo 39 do CPC 40 (R1):

	Controladora					Total
	Até 1 mês	De 1 a 3 meses	De 3 meses a 1 ano	De 1 ano a 5 anos	Mais de 5 anos	
Fornecedores	52.559	-	-	-	-	52.559
Empréstimos, financiamentos, debêntures	-	-	97.543	268.328	-	365.871
Total	52.559	-	97.543	268.328	-	418.430
	Consolidado					Total
	Até 1 mês	De 1 a 3 meses	De 3 meses a 1 ano	De 1 ano a 5 anos	Mais de 5 anos	
Fornecedores	185.761	-	-	-	-	185.761
Empréstimos, financiamentos e debêntures	-	70.383	185.863	648.426	-	904.672
Total	185.761	70.383	185.863	648.426	-	1.090.433

Notas Explicativas

Valid Soluções S.A.

Notas explicativas às informações contábeis intermediárias individuais e consolidadas--Continuação
Período de nove meses findo em 30 de setembro de 2019
(Em milhares de reais, exceto quando indicado de outra forma)

19. Instrumentos financeiros e gestão de risco--Continuação

Análise de sensibilidade

A Instrução CVM nº 475, de 17 de dezembro de 2008, dispõe que as Companhias abertas devem divulgar, em nota específica, informações qualitativas e quantitativas sobre todos os seus instrumentos financeiros, bem como sobre a divulgação do quadro demonstrativo de análise de sensibilidade.

De uma forma geral, os principais riscos dos instrumentos financeiros utilizados pela Companhia estão atrelados: (i) à variação do Certificado de Depósito Interbancário (DI), principalmente no que diz respeito às obrigações com as debêntures emitidas e às aplicações financeiras; (ii) à variação da TJLP no que diz respeito ao financiamento detido pela Certificadora; e (iii) à taxa Libor no que tange aos empréstimos captados pela Companhia e suas controladas através da subsidiária Valid USA e controlada direta Valid Espanha.

Os encargos financeiros praticados nas debêntures emitidas pela Companhia são representados pela taxa média DI, acrescido de juros ao ano, enquanto que as aplicações financeiras são remuneradas com base na variação do DI; já os encargos financeiros dos empréstimos são representados pela Libor mais taxa fixa contratual e o financiamento detido pela Certificadora é indexado pela TJLP.

Adicionalmente, a Companhia possui saldo de contas a pagar a fornecedores atrelados ao Dólar e Euro. No entanto, considerando que os prazos de vencimento desses títulos são inferiores a 30 dias, uma análise de sensibilidade não está sendo apresentada pela Companhia por entender que não geraria nenhum benefício. Com a finalidade de verificar a sensibilidade do indexador nas aplicações financeiras mantidas pela Companhia, em 30 de setembro de 2019, foram definidos três cenários diferentes. Com base em projeções divulgadas pelo BM&F Bovespa datado em 8 de outubro de 2019 foi obtida a projeção do DI para os próximos 12 meses, de 4,77%, sendo este definido como cenário provável. A partir desse cenário, foram calculadas variações de 25% e 50% do indexador, representando as condições correspondentes a cenários distintos.

Para cada cenário foi calculada a receita financeira bruta auferida pelas aplicações financeiras, não levando em consideração a incidência de tributos sobre os rendimentos. A data-base utilizada das aplicações financeiras foi o saldo em aberto em 30 de setembro de 2019, projetando um ano e verificando a sensibilidade do DI em cada cenário.

Notas Explicativas

Valid Soluções S.A.

Notas explicativas às informações contábeis intermediárias individuais e consolidadas--Continuação
Período de nove meses findo em 30 de setembro de 2019
(Em milhares de reais, exceto quando indicado de outra forma)

19. Instrumentos financeiros e gestão de risco--Continuação

Controladora					
Operação	Saldo em 30/09/2019	Risco	Cenário provável	Cenário II	Cenário III
Aplicações financeiras (equivalentes de caixa)	195.966	DI	4,77%	3,58%	2,39%
Receita financeira bruta			9.348	7.016	4.684
Consolidado					
Operação	Saldo em 30/09/2019	Risco	Cenário provável	Cenário II	Cenário III
Aplicações financeiras (equivalentes de caixa)	278.562	DI	4,77%	3,58%	2,39%
Receita financeira bruta			13.287	9.973	6.658

A mesma análise foi realizada para o saldo correspondente às obrigações da Companhia com as debêntures em 30 de setembro de 2019. Foram acrescidos 115,0% para 7ª emissão, alcançando o indexador de 5,49%, sendo este cenário considerado como cenário provável. A partir desse cenário, foram calculadas variações de 25% e 50% do indexador, representando as condições correspondentes a cenários distintos.

Para cada cenário foi calculada a despesa financeira bruta incidente sobre as obrigações, não tendo sido levado em consideração o fluxo de vencimento das parcelas a vencer programadas para os próximos 12 meses. A data-base utilizada para as debêntures foi o saldo em aberto em 30 de setembro de 2019, projetando um ano e verificando a sensibilidade do DI em cada cenário.

Operação	Saldos em 30/09/2019	Risco	Cenário provável	Cenário II	Cenário III
Debêntures (7ª emissão)	365.871	DI	5,49%	6,86%	8,24%
Despesa financeira bruta			20.086	25.099	30.148

A mesma análise foi realizada para o saldo correspondente às obrigações da controlada indireta Valid USA com os empréstimos em 30 de setembro de 2019. Foi considerada 2,01% como Libor três meses projetada e divulgadas pelo Terminal Bloomberg em 30 de setembro 2019 e, a partir desse cenário provável, foram calculadas variações de 25% e 50% do indexador, representando as condições correspondentes a cenários distintos.

Operação	Saldos em 30/09/2019	Risco	Cenário provável	Cenário II	Cenário III
Empréstimos Valid USA	130.989	Libor	2,01%	2,51%	3,02%
Despesa financeira bruta			2.633	3.288	3.956

Notas Explicativas

Valid Soluções S.A.

Notas explicativas às informações contábeis intermediárias individuais e consolidadas--Continuação
Período de nove meses findo em 30 de setembro de 2019

(Em milhares de reais, exceto quando indicado de outra forma)

20. Seguros

A Companhia adota a política de contratar seguros em montantes para cobrir eventuais sinistros em suas plantas industriais, considerando a natureza de sua atividade e os riscos envolvidos em suas operações. Em 30 de setembro de 2019, as principais apólices de seguro contratadas com terceiros que a Companhia possuía são as seguintes:

Modalidade	Moeda	Importância segurada
Responsabilidade civil	Real	84.639
Riscos operacionais	Real	836.747
Riscos diversos	Real	258.071
Veículos	Real	5.463
D&O - Responsabilidade civil executivos	Real	58.315
E&O - Responsabilidade profissional	Real	434.446
Fidelidade e crime	Dólar americano	13.329
Transporte de mercadorias - importação/exportação	Real	11.690

21. Receita de vendas líquida

	Controladora		Consolidado	
	30/09/2019	30/09/2018	30/09/2019	30/09/2018
Receita bruta de vendas de produtos	44.509	32.306	680.771	580.359
Receita bruta de vendas de serviços	638.119	556.778	886.676	813.968
Total da receita bruta	682.628	589.084	1.567.447	1.394.327
Impostos sobre vendas	(87.305)	(74.642)	(105.368)	(94.107)
Devoluções sobre vendas	(2.586)	(792)	(2.922)	(13.187)
Receita de vendas líquida	592.737	513.650	1.459.157	1.287.033

	Controladora		Consolidado	
	01/07/2019 a 30/09/2019	01/07/2018 a 30/09/2018	01/07/2019 a 30/09/2019	01/07/2018 a 30/09/2018
Receita bruta de vendas de produtos	12.207	9.839	359.582	303.827
Receita bruta de vendas de serviços	283.183	191.974	251.932	214.854
Total da receita bruta	295.390	201.813	611.514	518.681
Impostos sobre vendas	(36.528)	(26.352)	(41.164)	(33.214)
Devoluções sobre vendas	(752)	(504)	(1.315)	(6.616)
Receita de vendas líquida	258.110	174.957	569.035	478.851

Notas Explicativas

Valid Soluções S.A.

Notas explicativas às informações contábeis intermediárias individuais e consolidadas--Continuação
Período de nove meses findo em 30 de setembro de 2019
(Em milhares de reais, exceto quando indicado de outra forma)

22. Custos e despesas por natureza

A Companhia optou por apresentar a demonstração do resultado por função. O detalhamento dos custos e despesas por natureza está apresentado a seguir:

Despesa por natureza	Controladora		Consolidado	
	30/09/2019	30/09/2018	30/09/2019	30/09/2018
Mão de obra	147.200	127.095	334.326	291.037
Benefícios a empregados	46.397	41.323	67.844	61.098
Impostos e taxas	36.474	34.425	62.694	56.737
Arrendamento operacional	7.192	14.625	9.660	30.144
Depreciação e amortização	32.535	32.010	92.424	80.507
Material de consumo/matéria-prima	115.710	92.202	443.433	386.345
Serviços de terceiros	59.824	28.230	128.656	100.996
Manutenção	13.422	10.964	25.448	20.755
Utilidades e serviços	29.183	26.761	64.347	57.249
Comissões sobre vendas	11.975	5.264	24.448	12.904
Frete sobre vendas	7.483	8.132	19.094	14.266
Gerais e outros	21.242	19.199	47.452	21.448
	528.637	440.230	1.319.826	1.133.486
Classificados como:				
Custo dos bens e/ou serviços vendidos	469.937	387.288	1.136.820	963.729
Despesas com vendas	34.988	28.356	121.461	107.048
Despesas gerais e administrativas	23.712	24.586	61.545	62.709
	528.637	440.230	1.319.826	1.133.486

Despesa por natureza	Controladora		Consolidado	
	01/07/2019 a 30/09/2019	01/07/2018 a 30/09/2018	01/07/2019 a 30/09/2019	01/07/2018 a 30/09/2018
Mão de obra	55.372	43.102	123.685	105.851
Benefícios a empregados	16.164	13.722	22.995	20.893
Impostos e taxas	11.732	12.465	19.843	19.501
Arrendamento operacional	2.807	5.379	3.655	10.606
Depreciação e amortização	10.926	10.193	31.208	27.916
Material de consumo/matéria-prima	49.240	31.683	173.292	152.385
Serviços de terceiros	33.382	11.181	55.184	42.699
Manutenção	5.385	4.462	10.652	8.093
Utilidades e serviços	10.204	8.914	22.767	19.212
Comissões sobre vendas	8.750	1.635	12.054	4.648
Frete sobre vendas	2.583	2.396	6.282	4.085
Gerais e outros	7.496	5.587	19.623	8.687
	214.041	150.719	501.240	424.576
Classificados como:				
Custo dos bens e/ou serviços vendidos	190.836	132.240	433.019	359.242
Despesas com vendas	16.524	10.514	48.732	44.096
Despesas gerais e administrativas	6.681	7.965	19.489	21.238
	214.041	150.719	501.240	424.576

Notas Explicativas

Valid Soluções S.A.

Notas explicativas às informações contábeis intermediárias individuais e consolidadas--Continuação
Período de nove meses findo em 30 de setembro de 2019
(Em milhares de reais, exceto quando indicado de outra forma)

23. Receitas e despesas financeiras

	Controladora		Consolidado	
	30/09/2019	30/09/2018	30/09/2019	30/09/2018
Receitas financeiras				
Rendimentos de aplicações financeiras	7.139	9.686	9.687	11.858
Variação cambial e juros sobre mútuos	9	-	178	4.360
Variação cambial de empréstimos	-	-	-	15.324
Outras variações cambiais	435	362	42.474	18.920
Outras receitas financeiras	500	204	806	314
	8.083	10.252	53.145	50.776
Despesas financeiras				
Juros sobre debêntures, empréstimos e financiamentos	(19.664)	(20.556)	(39.880)	(40.530)
Variação cambial e juros sobre mútuos	-	-	(363)	(2.124)
Variação cambial de empréstimos	-	-	(425)	(13.852)
Outras variações cambiais	(604)	(621)	(44.815)	(20.928)
Juros e variação cambial de <i>leasing</i> e arrendamentos	(835)	-	(5.237)	(271)
Despesas bancárias	(678)	(594)	(4.669)	(4.092)
Outras despesas financeiras	(570)	(375)	(2.812)	(838)
	(22.351)	(22.146)	(98.201)	(82.635)
Total líquido	(14.268)	(11.894)	(45.056)	(31.859)
	Controladora		Consolidado	
	01/07/2019 a 30/09/2019	01/07/2018 a 30/09/2018	01/07/2019 a 30/09/2019	01/07/2018 a 30/09/2018
Receitas financeiras				
Rendimentos de aplicações financeiras	2.409	3.884	3.431	4.915
Variação cambial e juros sobre mútuos	9	-	(2.856)	1.075
Variação cambial de empréstimos	-	-	-	36
Outras variações cambiais	175	195	25.134	6.251
Outras receitas financeiras	143	167	310	72
	2.736	4.246	26.019	12.349
Despesas financeiras				
Juros sobre debêntures, empréstimos e financiamentos	(6.905)	(7.739)	(13.826)	(15.284)
Variação cambial e juros sobre mútuos	-	-	1.718	(688)
Variação cambial de empréstimos	-	-	-	(89)
Outras variações cambiais	(269)	(181)	(26.385)	(8.005)
Juros e variação cambial de <i>leasing</i> e arrendamentos	(300)	-	(1.793)	(92)
Despesas bancárias	(293)	(162)	(1.573)	(1.256)
Outras despesas financeiras	(145)	(113)	(515)	(211)
	(7.912)	(8.195)	(42.374)	(25.625)
Total líquido	(5.176)	(3.949)	(16.355)	(13.276)

Notas Explicativas

Valid Soluções S.A.

Notas explicativas às informações contábeis intermediárias individuais e consolidadas--Continuação
Período de nove meses findo em 30 de setembro de 2019
(Em milhares de reais, exceto quando indicado de outra forma)

24. Outras receitas (despesas) operacionais

As principais informações de registradas na rubrica “Outras despesas operacionais” em 30 de setembro de 2019 e 2018 estão sendo apresentadas a seguir:

	Controladora		Consolidado	
	30/09/2019	30/09/2018	30/09/2019	30/09/2018
Venda da <i>joint venture</i> (Incard) (*)	-	-	7.341	-
Provisão para despesas com reestruturação	(6.784)	(2.471)	(7.033)	(17.600)
Amortização de mais-valia de ativos	-	-	(8.740)	(7.608)
Ganho/custo na venda do ativo imobilizado				
Provisão para obsolescência	2.460	(426)	1.342	(1.352)
Outras receitas/despesas operacionais líquidas	(3.299)	(1.271)	(7.009)	(2.542)
Total de outras despesas operacionais	(7.623)	(4.168)	(14.099)	(29.102)

	Controladora		Consolidado	
	01/07/2019 a 30/09/2019	01/07/2018 a 30/09/2018	01/07/2019 a 30/09/2019	01/07/2018 a 30/09/2018
Venda da <i>joint venture</i> (Incard) (*)	-	-	-	-
Provisão para despesas com reestruturação	(2.662)	(1.321)	(2.190)	(3.487)
Amortização de mais-valia de ativos	-	-	(2.858)	(87)
Ganho/custo na venda do ativo imobilizado e provisão para obsolescência	(247)	(316)	(210)	(1.049)
Outras despesas operacionais líquidas	(1.635)	(538)	(1.676)	(123)
Total de outras despesas operacionais	(4.544)	(2.175)	(6.934)	(4.746)

(*) Houve um impacto de US\$1,9 milhão (equivalentes à R\$7.341) devido à venda da Joint Venture Incard do Brasil Ltda. Conforme fato relevante divulgado em 27 de março de 2013, houve a denúncia do Joint Venture Agreement firmado em 3 de abril de 2002 com a empresa Incard S.A., cuja ação judicial de dissolução parcial que se seguiu foi encerrada por acordo entre as partes, que ora se encontra em fase de registro da retirada da Interprint da sociedade Incard do Brasil Ltda.

A Companhia e suas controladas decidiram realizar a consolidação de plantas nas regiões do Brasil e Estados Unidos da América, ambas em maio de 2016, através de um plano detalhado aprovado pela Administração, a Companhia e suas controladas realizaram a constituição de provisão para os gastos com reestruturações, com o objetivo de otimizar seus recursos, incrementar seu desempenho operacional e competitividade. Inclui as seguintes naturezas: mão de obra, provisão para desmobilização e outras pulverizadas.

Os desembolsos de recursos envolvendo essas consolidações ocorreram até o final de 2018. Em função das diferenças temporais tributárias nesta operação, foi constituída a provisão para imposto de renda e contribuição social diferidos que estão registrados, na Controladora e Consolidado conforme Nota 6.

Notas Explicativas

Valid Soluções S.A.

Notas explicativas às informações contábeis intermediárias individuais e consolidadas--Continuação
Período de nove meses findo em 30 de setembro de 2019

(Em milhares de reais, exceto quando indicado de outra forma)

25. Divulgações adicionais às demonstrações dos fluxos de caixa

a) Transações não caixa

	Controladora		Consolidado	
	30/09/2019	30/09/2018	30/09/2019	30/09/2018
Imobilizado adquiridos e não pagos	2.870	1.176	3.581	1.799
Intangível adquiridos e não pagos	111	-	111	-
Imobilizado - direitos de uso IFRS 16	17.454	-	115.961	-
Arrendamentos	17.680	-	120.125	103
Ações em tesouraria (*)	-	838	-	838
Baixa de imobilizado e intangível	-	-	(1.535)	-

(*) Baseando-se pelos contratos de outorga, os funcionários eram os responsáveis pelo pagamento de qualquer imposto de renda gerado sobre a transferência das ações restritas e, por conta disso eles optaram por devolver aproximadamente 27% das ações à Companhia para cobrir essas despesas, totalizando o montante de R\$838 que foi registrado como adição na rubrica de ações em tesouraria.

b) Movimentação dos passivos das atividades de financiamento

As principais movimentações dos empréstimos, financiamentos, debêntures e *leasing* nas atividades de financiamento no período de nove meses findo em 30 de setembro de 2019 e no exercício findo em 31 de dezembro 2018, estão sendo apresentadas a seguir:

	Controladora						30/09/2019
	31/12/2018	Adição	Baixa	Pagamento (principal + juros)	Apropriação (juros + custo transação)		
Debêntures	359.069	-	-	(12.862)	19.664		365.871
Arrendamentos	-	17.680	(762)	(4.347)	886		13.457
Total Dívida	359.069	17.680	(762)	(17.209)	20.550		379.328

	Consolidado							
	31/12/2018	Adição	Baixa	Pagamento (principal + juros)	Apropriação (juros + custo transação)	Atualização cambial	Varição cambial (PL)	30/09/2019
Empréstimos	464.906	275.388	30	(255.068)	20.216	425	32.904	538.801
Debêntures	359.069	-	-	(12.862)	19.664	-	-	365.871
Leasing	6.866	-	-	(1.790)	-	-	641	5.717
Arrendamentos	-	120.125	(810)	(17.379)	4.991	-	6.810	113.737
Total Dívida	830.841	395.513	(780)	(287.099)	44.871	425	40.355	1.024.126

Notas Explicativas

Valid Soluções S.A.

Notas explicativas às informações contábeis intermediárias individuais e consolidadas--Continuação
Período de nove meses findo em 30 de setembro de 2019

(Em milhares de reais, exceto quando indicado de outra forma)

26. Conciliação do LAJIDA

A Companhia utiliza a métrica do LAJIDA (EBTIDA) como principal métrica de avaliação de desempenho operacional e financeiro. Para fins de atendimento aos termos do § 2º a do artigo 2º da Instrução CVM nº 527/12, demonstramos abaixo a conciliação dos valores do cálculo do EBITDA para os períodos de nove meses findos em 30 de setembro de 2019 e 2018.

	Consolidado	
	30/09/2019	30/09/2018
Lucro líquido do período	51.675	56.980
(+) Participação dos não controladores	1.922	1.020
(+) Imposto de renda e contribuição social	25.798	32.541
(+) Despesas/receitas financeiras	45.056	31.859
(+) Depreciação e amortização	101.164	88.115
EBTIDA conforme Instrução CVM nº 572, de 4 de outubro de 2012	225.615	210.515
(+) Outras despesas operacionais	14.099	29.102
(+) Depreciação e amortização	(12.149)	(10.500)
(+/-) Equivalência patrimonial do minoritário	781	2.045
EBTIDA ajustado (1)	228.346	231.162

	Consolidado	
	01/07/2019 a 30/09/2019	01/07/2018 a 30/09/2018
Lucro líquido do período	31.642	23.781
(+) Participação dos não controladores	917	453
(+) Imposto de renda e contribuição social	11.933	11.228
(+) Despesas/receitas financeiras	16.355	13.276
(+) Depreciação e amortização	34.063	28.003
EBTIDA conforme Instrução CVM nº 572, de 4 de outubro de 2012	94.910	76.741
(+) Outras despesas operacionais	6.934	4.746
(+) Depreciação e amortização	(4.234)	(1.223)
(+/-) Equivalência patrimonial do minoritário	14	791
EBTIDA ajustado (1)	97.624	81.055

(1) O EBITDA e o EBITDA Ajustado não são medidas de desempenho financeiro segundo as Práticas Contábeis Adotadas no Brasil e IFRS, tampouco devem ser considerados isoladamente, ou como uma alternativa ao lucro líquido, como medida de desempenho operacional, ou alternativa aos fluxos de caixa operacionais como medida de liquidez. De acordo com a Instrução CVM nº 527, de 4 de outubro de 2012, o cálculo do EBITDA não pode excluir quaisquer itens não recorrentes, não operacionais ou de operações descontinuadas e é obtido pelo resultado líquido do período, acrescido dos tributos sobre o lucro, das despesas financeiras líquidas das receitas financeiras e das depreciações, amortizações e exaustões. O EBITDA Ajustado é utilizado pela Companhia como medida adicional de desempenho das operações e não deve ser utilizado em substituição aos resultados. O EBITDA Ajustado corresponde ao EBITDA ajustado por meio da eliminação dos efeitos de outras (receitas) despesas operacionais, depreciação e amortização da administração, efeitos de depreciação, amortização, despesas e impostos sobre equivalência patrimonial da CUBIC e BCT e outras despesas não recorrentes. Outras empresas podem calcular o EBITDA Ajustado de maneira diferente da Companhia. O EBITDA Ajustado, dessa forma, apresenta limitações que prejudicam a sua utilização como medida da nossa lucratividade, em razão de não considerar determinados custos e despesas decorrentes dos nossos negócios, que poderiam afetar, de maneira significativa, os nossos lucros.

Notas Explicativas

Valid Soluções S.A.

Notas explicativas às informações contábeis intermediárias individuais e consolidadas--Continuação
Período de nove meses findo em 30 de setembro de 2019
(Em milhares de reais, exceto quando indicado de outra forma)

27. Outras informações

Em 30 de abril de 2019, a Companhia emitiu um comunicado aos acionistas e ao mercado informando que será responsável em 2019 pela produção de materiais gráficos para os seguintes exames, avaliações e pré-testes realizados pelo Instituto Nacional de Estudos Educacionais Anísio Teixeira (INEP), autarquia vinculada ao Ministério da Educação (MEC): Sistema de Avaliação da Educação Básica (SAEB), Exame Nacional para Certificação de Competências de Jovens e Adultos (ENCCEIA), Exame Nacional de Desempenho dos Estudantes (ENADE) e pré-teste para o Banco Nacional de Itens.

O contrato para a diagramação, produção, manuseio, embalagem e rotulagem de provas e instrumentos de aplicação destas quatro provas foi firmado em razão da vitória da Valid no Pregão Eletrônico 01/2019, do Inep. O valor máximo do contrato pode chegar a R\$143.000, dependendo da quantidade de cadernos de exames confeccionados e obedecendo aos critérios de cada uma das avaliações.

Este contrato com o INEP faz parte da vertical de negócios da Companhia chamada "Valid Educação", composta por um portfólio integrado de soluções de identificação segura e de logística para o mercado de ensino. Nessa frente, a Empresa já oferece: controle de acesso com biometria, sistema de gestão de dados, arquivamento de documentos de forma digital, com políticas de indexação e temporalidade de guarda por tipo de documentos com certificação digital.

Sobre a licitação relacionada a este contrato, quanto à notícia de eventual denúncia apresentada na Polícia Federal por um dos concorrentes desclassificados, sob a alegação de que teria recebido informações relacionadas a um possível favorecimento da Companhia na referida licitação, a Companhia informa que até o momento não recebeu nenhuma intimação da Polícia Federal ou de qualquer outra autoridade. Não obstante, seguindo seus protocolos internos de governança corporativa e *compliance*, até o momento, não identificou nenhum fato concreto que possa produzir algum impacto nas informações financeiras referentes ao período de nove meses, findo em 30 de setembro de 2019.

Pareceres e Declarações / Relatório da Revisão Especial - Sem Ressalva

Aos

Acionistas, Conselheiros e Administradores da

Valid Soluções S.A.

Rio de Janeiro - RJ

Introdução

Revisamos as informações contábeis intermediárias, individuais e consolidadas, da Valid Soluções S.A. ("Companhia"), contidas no Formulário de Informações Trimestrais - ITR referente ao trimestre findo em 30 de setembro de 2019, que compreendem o balanço patrimonial em 30 de setembro de 2019 e as respectivas demonstrações do resultado e do resultado abrangente, para os períodos de três e nove meses findos naquela data e das mutações do patrimônio líquido e dos fluxos de caixa para o período de nove meses findo naquela data, incluindo as notas explicativas.

A Administração é responsável pela elaboração das informações contábeis intermediárias individuais e consolidadas de acordo com a NBC TG 21 Demonstração Intermediária e com a norma internacional IAS 34 - Interim Financial Reporting, emitida pelo International Accounting Standards Board (IASB), assim como pela apresentação dessas informações de forma condizente com as normas expedidas pela Comissão de Valores Mobiliários, aplicáveis à elaboração das Informações Trimestrais (ITR). Nossa responsabilidade é a de expressar uma conclusão sobre essas informações contábeis intermediárias com base em nossa revisão.

Alcance da revisão

Conduzimos nossa revisão de acordo com as normas brasileiras e internacionais de revisão de informações intermediárias (NBC TR 2410 - Revisão de Informações Intermediárias Executada pelo Auditor da Entidade e ISRE 2410 - Review of Interim Financial Information Performed by the Independent Auditor of the Entity, respectivamente). Uma revisão de informações intermediárias consiste na realização de indagações, principalmente às pessoas responsáveis pelos assuntos financeiros e contábeis e na aplicação de procedimentos analíticos e de outros procedimentos de revisão. O alcance de uma revisão é significativamente menor do que o de uma auditoria conduzida de acordo com as normas de auditoria e, conseqüentemente, não nos permitiu obter segurança de que tomamos conhecimento de todos os assuntos significativos que poderiam ser identificados em uma auditoria. Portanto, não expressamos uma opinião de auditoria.

Conclusão sobre as informações intermediárias individuais e consolidadas

Com base em nossa revisão, não temos conhecimento de nenhum fato que nos leve a acreditar que as informações contábeis intermediárias individuais e consolidadas incluídas nas informações trimestrais acima referidas não foram elaboradas, em todos os aspectos relevantes, de acordo com o NBC TG 21 e o IAS 34 aplicáveis à elaboração de Informações Trimestrais - ITR, e apresentadas de forma condizente com as normas expedidas pela Comissão de Valores Mobiliários.

Outros assuntos

Demonstrações do valor adicionado

As informações trimestrais acima referidas incluem as Demonstrações do Valor Adicionado (DVA), individuais e consolidadas, referentes ao período de nove meses findo em 30 de setembro de 2019, elaboradas sob a responsabilidade da Administração da Companhia e apresentadas como informação suplementar para fins de IAS 34. Essas demonstrações foram submetidas a procedimentos de revisão executados em conjunto com a revisão das informações trimestrais, com o objetivo de concluir se elas estão conciliadas com as informações contábeis intermediárias e registros contábeis, conforme aplicável, e se sua forma e conteúdo estão de acordo com os critérios definidos na NBC TG 09 Demonstração do Valor Adicionado. Com base em nossa revisão, não temos conhecimento de nenhum fato que nos leve a acreditar que essas demonstrações do valor adicionado não foram elaboradas, em todos os aspectos relevantes, segundo os critérios definidos nessa Norma e de forma consistente em relação às informações contábeis intermediárias individuais e consolidadas tomadas em conjunto.

Rio de Janeiro, 31 de outubro de 2019.

ERNST & YOUNG

Auditores Independentes S.S.

CRC-2SP015199/O-6

Marcelo Felipe L. de Sá

Contador CRC-1RJ09464

Pareceres e Declarações / Declaração dos Diretores sobre as Demonstrações Financeiras

Em conformidade com o inciso VI do artigo 25 da Instrução CVM nº 480, de 07 de dezembro de 2009, a Diretoria da Companhia declara que examinou, discutiu, revisou e concordou com todas as informações contidas nas Demonstrações Financeiras referentes ao período de nove meses findo em 30 de setembro de 2019.

Pareceres e Declarações / Declaração dos Diretores sobre o Relatório do Auditor Independente

Em conformidade com o inciso V do artigo 25 da Instrução CVM nº 480, de 07 de dezembro de 2009, a Diretoria da Companhia declara que examinou, discutiu, revisou e concordou com a opinião de seus auditores independentes referenciada no relatório dos auditores independentes sobre as Demonstrações Financeiras da Companhia, referentes ao período de nove meses findo em 30 de setembro de 2019.