

O Banco Rendimento, com mais de 28 anos de atuação no mercado, reafirma sua experiência nas áreas de câmbio, crédito e investimento.

Inovando em soluções de pagamentos e APIs para empresas e fintechs.

BALANÇOS PATRIMONIAIS EM 30 DE JUNHO DE 2020 E 31 DE DEZEMBRO DE 2019 (em milhares de reais)

DEMONSTRAÇÃO DOS RESULTADOS PARA OS OS SEMESTRES FINIDOS EM 30 DE JUNHO DE 2020 E 2019 (em milhares de reais)

| ATIVO | Individual | |
|--|--|------------------|
| | JUN/20 | DEZ/19 |
| | Circulante e realizável a longo prazo | 2.800.731 |
| Caixa e equivalentes de caixa | 1.012.244 | 872.409 |
| Aplicações interfinanceiras de liquidez | 27.881 | 26.460 |
| Títulos e valores mobiliários e instrumentos financeiros derivativos | 291.897 | 112.073 |
| Relações interfinanceiras/interdependências | 248.990 | 351.362 |
| Operações de crédito | 776.734 | 981.113 |
| Outros créditos | 436.898 | 320.973 |
| Outros valores e bens | 6.087 | 8.612 |
| Ativo permanente | 51.960 | 43.235 |
| Total do Ativo | 2.852.691 | 2.716.237 |

| PASSIVO | Individual | |
|---|--|------------------|
| | JUN/20 | DEZ/19 |
| | Circulante e exigível a longo prazo | 2.506.397 |
| Depósitos e captações | 1.230.223 | 1.518.117 |
| Instrumentos financeiros derivativos | 34.357 | — |
| Recursos de aceites e emissão de títulos | 147.510 | 80.690 |
| Relações interfinanceiras/interdependências | 237.590 | 203.874 |
| Obrigações por empréstimos e repasses | 232.040 | 133.015 |
| Outras obrigações | 624.677 | 458.345 |
| Resultados de exercícios futuros | 374 | 346 |
| Patrimônio líquido | 345.920 | 321.850 |
| Total do passivo | 2.852.691 | 2.716.237 |

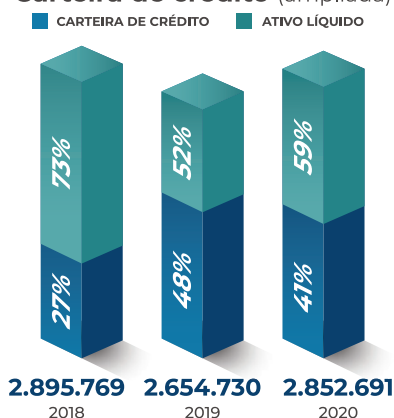
| | Individual | |
|--|----------------|-----------------|
| | JUN/20 | JUN/19 |
| Receitas da intermediação financeira | 181.313 | 192.629 |
| Despesas da intermediação financeira | (51.716) | (52.342) |
| Resultado bruto da intermediação financeira | 129.597 | 140.287 |
| Outras receitas/despesas operacionais | (88.106) | (94.376) |
| Resultado operacional | 41.491 | 45.911 |
| Resultado não operacional | (910) | (23) |
| Resultado antes da tributação sobre o lucro e participações | 40.581 | 45.888 |
| Imposto de renda e contribuição social | (6.812) | (13.174) |
| Participações nos lucros | (983) | (1.865) |
| Lucro líquido do semestre | 32.786 | 30.849 |

As demonstrações financeiras na sua íntegra, com notas explicativas e auditadas pela Ernst & Young Auditores Independentes, estão publicadas no site do Banco Rendimento: www.rendimento.com.br.

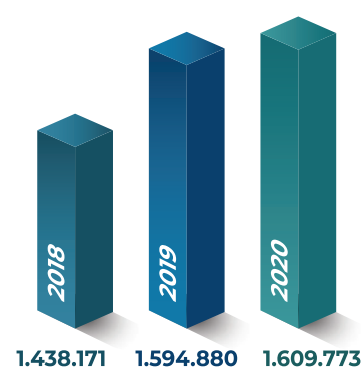
PRINCIPAIS INDICADORES (em milhares de reais)

1º semestre de 2018 a 2020

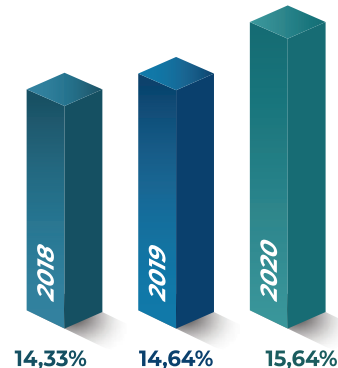
Ativos totais e Carteira de crédito (ampliada)



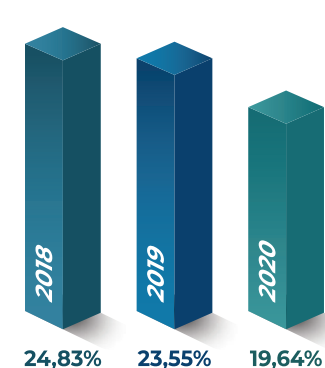
Captações



Índice de Basileia



ROAE



Lucro líquido

