

# Índice

## Dados da Empresa

Composição do Capital	1
-----------------------	---

## DFs Individuais

Balanço Patrimonial Ativo	2
---------------------------	---

Balanço Patrimonial Passivo	3
-----------------------------	---

Demonstração do Resultado	4
---------------------------	---

Demonstração do Resultado Abrangente	5
--------------------------------------	---

Demonstração do Fluxo de Caixa	6
--------------------------------	---

### Demonstração das Mutações do Patrimônio Líquido

DMPL - 01/01/2018 à 30/09/2018	8
--------------------------------	---

DMPL - 01/01/2017 à 30/09/2017	9
--------------------------------	---

Demonstração do Valor Adicionado	10
----------------------------------	----

## DFs Consolidadas

Balanço Patrimonial Ativo	11
---------------------------	----

Balanço Patrimonial Passivo	12
-----------------------------	----

Demonstração do Resultado	13
---------------------------	----

Demonstração do Resultado Abrangente	14
--------------------------------------	----

Demonstração do Fluxo de Caixa	15
--------------------------------	----

### Demonstração das Mutações do Patrimônio Líquido

DMPL - 01/01/2018 à 30/09/2018	17
--------------------------------	----

DMPL - 01/01/2017 à 30/09/2017	18
--------------------------------	----

Demonstração do Valor Adicionado	19
----------------------------------	----

Comentário do Desempenho	20
--------------------------	----

Notas Explicativas	41
--------------------	----

## Pareceres e Declarações

Relatório da Revisão Especial - Sem Ressalva	122
--	-----

Declaração dos Diretores sobre as Demonstrações Financeiras	123
---	-----

Declaração dos Diretores sobre o Relatório do Auditor Independente	124
--	-----

**Dados da Empresa / Composição do Capital**

<b>Número de Ações (Mil)</b>	<b>Trimestre Atual 30/09/2018</b>
<b>Do Capital Integralizado</b>	
Ordinárias	71.225
Preferenciais	0
<b>Total</b>	<b>71.225</b>
<b>Em Tesouraria</b>	
Ordinárias	820
Preferenciais	0
<b>Total</b>	<b>820</b>

**DFs Individuais / Balanço Patrimonial Ativo****(Reais Mil)**

<b>Código da Conta</b>	<b>Descrição da Conta</b>	<b>Trimestre Atual 30/09/2018</b>	<b>Exercício Anterior 31/12/2017</b>
1	Ativo Total	1.570.669	1.399.523
1.01	Ativo Circulante	439.324	359.736
1.01.01	Caixa e Equivalentes de Caixa	223.394	165.805
1.01.03	Contas a Receber	144.642	130.151
1.01.03.01	Clientes	140.627	129.002
1.01.03.01.01	Contas á receber de clientes	144.061	124.204
1.01.03.01.02	Provisões para perda sobre créditos	-5.877	-2.879
1.01.03.01.03	Créditos com partes relacionadas	2.443	7.677
1.01.03.02	Outras Contas a Receber	4.015	1.149
1.01.04	Estoques	55.673	47.599
1.01.06	Tributos a Recuperar	11.478	11.845
1.01.06.01	Tributos Correntes a Recuperar	11.478	11.845
1.01.07	Despesas Antecipadas	3.346	3.545
1.01.08	Outros Ativos Circulantes	791	791
1.01.08.01	Ativos Não-Correntes a Venda	791	791
1.02	Ativo Não Circulante	1.131.345	1.039.787
1.02.01	Ativo Realizável a Longo Prazo	102.619	102.822
1.02.01.01	Aplicações Financeiras Avaliadas a Valor Justo através do Resultado	1.492	739
1.02.01.01.01	Títulos Designados a Valor Justo	1.492	739
1.02.01.04	Contas a Receber	13.770	14.070
1.02.01.04.01	Clientes	13.229	13.035
1.02.01.04.02	Outras Contas a Receber	541	1.035
1.02.01.07	Tributos Diferidos	33.616	34.694
1.02.01.07.01	Imposto de Renda e Contribuição Social Diferidos	33.616	34.694
1.02.01.10	Outros Ativos Não Circulantes	53.741	53.319
1.02.01.10.03	Depósitos Judiciais	33.019	31.484
1.02.01.10.04	Impostos á recuperar	20.722	21.835
1.02.02	Investimentos	828.221	727.347
1.02.02.01	Participações Societárias	828.221	727.347
1.02.02.01.02	Participações em Controladas	828.221	727.347
1.02.03	Imobilizado	176.405	185.270
1.02.04	Intangível	24.100	24.348
1.02.04.01	Intangíveis	24.100	24.348

**DFs Individuais / Balanço Patrimonial Passivo****(Reais Mil)**

<b>Código da Conta</b>	<b>Descrição da Conta</b>	<b>Trimestre Atual 30/09/2018</b>	<b>Exercício Anterior 31/12/2017</b>
2	Passivo Total	1.570.669	1.399.523
2.01	Passivo Circulante	115.084	207.672
2.01.01	Obrigações Sociais e Trabalhistas	44.802	37.035
2.01.01.02	Obrigações Trabalhistas	44.802	37.035
2.01.02	Fornecedores	31.282	28.709
2.01.03	Obrigações Fiscais	9.614	6.572
2.01.04	Empréstimos e Financiamentos	7.919	127.805
2.01.04.02	Debêntures	7.919	127.805
2.01.04.02.01	Empréstmos, financiamentos, debêntures e leasing a pagar	7.919	127.805
2.01.05	Outras Obrigações	21.467	7.551
2.01.05.01	Passivos com Partes Relacionadas	1.062	4.880
2.01.05.01.02	Débitos com Controladas	1.062	4.880
2.01.05.02	Outros	20.405	2.671
2.01.05.02.01	Dividendos e JCP a Pagar	16.575	8
2.01.05.02.04	Outras contas a pagar	3.830	2.663
2.02	Passivo Não Circulante	369.323	212.850
2.02.01	Empréstimos e Financiamentos	357.700	199.613
2.02.01.02	Debêntures	357.700	199.613
2.02.04	Provisões	11.623	13.237
2.02.04.01	Provisões Fiscais Previdenciárias Trabalhistas e Cíveis	11.623	13.237
2.03	Patrimônio Líquido	1.086.262	979.001
2.03.01	Capital Social Realizado	904.508	904.508
2.03.02	Reservas de Capital	-5.228	-2.274
2.03.02.05	Ações em Tesouraria	-14.889	-13.073
2.03.02.07	Ganho na venda de ações em tesouraria	98	3.332
2.03.02.08	Opções de outorgas reconhecidas	9.563	7.467
2.03.04	Reservas de Lucros	136.355	148.084
2.03.04.01	Reserva Legal	51.267	51.267
2.03.04.08	Dividendo Adicional Proposto	0	10.577
2.03.04.10	Reserva para investimento	85.088	86.240
2.03.05	Lucros/Prejuízos Acumulados	40.414	0
2.03.07	Ajustes Acumulados de Conversão	10.213	-71.317

**DFs Individuais / Demonstração do Resultado****(Reais Mil)**

<b>Código da Conta</b>	<b>Descrição da Conta</b>	<b>Trimestre Atual 01/07/2018 à 30/09/2018</b>	<b>Acumulado do Atual Exercício 01/01/2018 à 30/09/2018</b>	<b>Igual Trimestre do Exercício Anterior 01/07/2017 à 30/09/2017</b>	<b>Acumulado do Exercício Anterior 01/01/2017 à 30/09/2017</b>
3.01	Receita de Venda de Bens e/ou Serviços	174.957	513.650	166.814	496.299
3.01.01	Receita bruta de vendas e serviços	201.813	589.084	195.012	574.314
3.01.02	Impostos e devoluções	-26.856	-75.434	-28.198	-78.015
3.02	Custo dos Bens e/ou Serviços Vendidos	-132.240	-387.288	-126.960	-401.861
3.03	Resultado Bruto	42.717	126.362	39.854	94.438
3.04	Despesas/Receitas Operacionais	-14.300	-43.348	-13.569	-54.037
3.04.01	Despesas com Vendas	-10.514	-28.356	-8.425	-23.938
3.04.02	Despesas Gerais e Administrativas	-7.965	-24.586	-9.643	-29.133
3.04.05	Outras Despesas Operacionais	-2.175	-4.168	-4.354	-17.920
3.04.06	Resultado de Equivalência Patrimonial	6.354	13.762	8.853	16.954
3.05	Resultado Antes do Resultado Financeiro e dos Tributos	28.417	83.014	26.285	40.401
3.06	Resultado Financeiro	-3.949	-11.894	-5.855	-11.468
3.06.01	Receitas Financeiras	4.246	10.252	3.029	22.325
3.06.02	Despesas Financeiras	-8.195	-22.146	-8.884	-33.793
3.07	Resultado Antes dos Tributos sobre o Lucro	24.468	71.120	20.430	28.933
3.08	Imposto de Renda e Contribuição Social sobre o Lucro	-687	-14.140	-4.612	-2.310
3.08.01	Corrente	-4.355	-13.062	-1.208	-1.208
3.08.02	Diferido	3.668	-1.078	-3.404	-1.102
3.09	Resultado Líquido das Operações Continuadas	23.781	56.980	15.818	26.623
3.11	Lucro/Prejuízo do Período	23.781	56.980	15.818	26.623
3.99	Lucro por Ação - (Reais / Ação)				
3.99.01	Lucro Básico por Ação				
3.99.01.01	ON	0,33778	0,80885	0,22427	0,39365

**DFs Individuais / Demonstração do Resultado Abrangente****(Reais Mil)**

<b>Código da Conta</b>	<b>Descrição da Conta</b>	<b>Trimestre Atual 01/07/2018 à 30/09/2018</b>	<b>Acumulado do Atual Exercício 01/01/2018 à 30/09/2018</b>	<b>Igual Trimestre do Exercício Anterior 01/07/2017 à 30/09/2017</b>	<b>Acumulado do Exercício Anterior 01/01/2017 à 30/09/2017</b>
4.01	Lucro Líquido do Período	23.781	56.980	15.818	26.623
4.02	Outros Resultados Abrangentes	13.782	81.530	-27.390	-12.565
4.02.01	Diferenças cambiais s/convers.de inv.exterior	16.565	93.818	-27.390	-12.565
4.02.02	Hedge de investimento líquido em operação no exterior	-2.783	-12.288	0	0
4.03	Resultado Abrangente do Período	37.563	138.510	-11.572	14.058

**DFs Individuais / Demonstração do Fluxo de Caixa - Método Indireto****(Reais Mil)**

<b>Código da Conta</b>	<b>Descrição da Conta</b>	<b>Acumulado do Atual Exercício 01/01/2018 à 30/09/2018</b>	<b>Acumulado do Exercício Anterior 01/01/2017 à 30/09/2017</b>
6.01	Caixa Líquido Atividades Operacionais	81.025	19.931
6.01.01	Caixa Gerado nas Operações	110.143	64.063
6.01.01.01	Lucro antes do imposto de renda e contribuição social	71.120	28.933
6.01.01.02	Depreciação	27.674	27.758
6.01.01.03	Baixa de ativos	426	5.423
6.01.01.04	Amortização	4.336	4.768
6.01.01.05	Provisões para riscos fiscais, previdenciários, trabalhistas e cíveis	138	-311
6.01.01.06	Provisão para perdas sobre créditos	-343	-1.903
6.01.01.07	Equivalência patrimonial	-13.762	-16.954
6.01.01.08	Despesas de juros sobre debêntures, empréstimos e financiamentos	20.556	31.614
6.01.01.09	Juros e variação cambial de adiantamentos e leasing	0	209
6.01.01.11	Provisão para obsolescência	0	-5.400
6.01.01.12	Desreconhecimento de passivo financeiro	0	-8.800
6.01.01.13	Outras variações cambiais	259	-364
6.01.01.14	Atualização de depósitos judiciais	-2.357	-1.587
6.01.01.15	Opções de outorgas reconhecidas	2.096	677
6.01.02	Variações nos Ativos e Passivos	-29.118	-44.132
6.01.02.01	Contas a receber de clientes	-14.817	-41.528
6.01.02.02	Impostos a recuperar	1.480	-3.690
6.01.02.03	Estoques	-8.074	14.162
6.01.02.04	Depósitos judiciais	822	1.850
6.01.02.05	Outras contas a receber	-2.432	-80
6.01.02.06	Fornecedores	-2.421	-20.869
6.01.02.07	Salários, provisões e encargos sociais a recolher	6.929	7.882
6.01.02.08	Impostos, taxas e contribuições a recolher	-1.071	1.678
6.01.02.09	Adiantamento de clientes e outras contas a pagar	1.167	-1.668
6.01.02.10	Pagamento de IR e CSLL	-8.949	-906
6.01.02.12	Créditos com parte relacionadas	0	289
6.01.02.13	Pagamentos de riscos trabalhistas, cives e tributários	-1.752	-1.252
6.02	Caixa Líquido Atividades de Investimento	-26.293	-11.277
6.02.01	Aquisição e baixa de imobilizado	-18.059	-7.376
6.02.02	Aquisição e baixa de intangível	-4.088	-1.906
6.02.03	Aumento de capital em controladas	-3.393	-1.399
6.02.04	Outros investimentos avaliados a custo	0	-596
6.02.06	Títulos e valores mobiliários	-753	0
6.03	Caixa Líquido Atividades de Financiamento	2.857	-128.054
6.03.01	Dividendos pagos	-10.576	-10.842
6.03.02	Juros sobre capital próprio pagos	0	-13.181
6.03.05	Pagamento de leasing	-1.785	-4.586
6.03.06	Captação de debentures	357.072	0
6.03.07	Pagamento de debentures	-324.613	-62.500
6.03.08	Pagamento de juros sobre debêntures	-13.029	-25.217
6.03.09	Ações em tesouraria	-4.212	-11.728
6.05	Aumento (Redução) de Caixa e Equivalentes	57.589	-119.400

**DFs Individuais / Demonstração do Fluxo de Caixa - Método Indireto****(Reais Mil)**

<b>Código da Conta</b>	<b>Descrição da Conta</b>	<b>Acumulado do Atual Exercício 01/01/2018 à 30/09/2018</b>	<b>Acumulado do Exercício Anterior 01/01/2017 à 30/09/2017</b>
6.05.01	Saldo Inicial de Caixa e Equivalentes	165.805	252.491
6.05.02	Saldo Final de Caixa e Equivalentes	223.394	133.091

**DFs Individuais / Demonstração das Mutações do Patrimônio Líquido / DMPL - 01/01/2018 à 30/09/2018****(Reais Mil)**

<b>Código da Conta</b>	<b>Descrição da Conta</b>	<b>Capital Social Integralizado</b>	<b>Reservas de Capital, Opções Outorgadas e Ações em Tesouraria</b>	<b>Reservas de Lucro</b>	<b>Lucros ou Prejuízos Acumulados</b>	<b>Outros Resultados Abrangentes</b>	<b>Patrimônio Líquido</b>
5.01	Saldos Iniciais	904.508	-2.274	148.084	0	-71.317	979.001
5.02	Ajustes de Exercícios Anteriores	0	0	-10.331	0	0	-10.331
5.02.01	Adoção inicial do IFRS 09 e 15 em 1º de janeiro de 2018	0	0	-10.331	0	0	-10.331
5.03	Saldos Iniciais Ajustados	904.508	-2.274	137.753	0	-71.317	968.670
5.04	Transações de Capital com os Sócios	0	-2.954	-1.398	-16.566	0	-20.918
5.04.03	Opções Outorgadas Reconhecidas	0	2.096	0	0	0	2.096
5.04.04	Ações em Tesouraria Adquiridas	0	-5.050	0	0	0	-5.050
5.04.08	Pagamento de dividendos adicionais propostos (VI.bruto de R\$ 0,248908 por ação)	0	0	-10.577	0	0	-10.577
5.04.10	Pagamento de juros sobre capital próprio (VI.bruto de R\$ 0,23529 por ação)	0	0	0	-16.566	0	-16.566
5.04.14	Ajustes por inflação em controlada no exterior	0	0	9.179	0	0	9.179
5.05	Resultado Abrangente Total	0	0	0	56.980	81.530	138.510
5.05.01	Lucro Líquido do Período	0	0	0	56.980	0	56.980
5.05.02	Outros Resultados Abrangentes	0	0	0	0	81.530	81.530
5.05.02.04	Ajustes de Conversão do Período	0	0	0	0	93.818	93.818
5.05.02.06	Hedge de investimento líquido em operação no exterior	0	0	0	0	-12.288	-12.288
5.07	Saldos Finais	904.508	-5.228	136.355	40.414	10.213	1.086.262

**DFs Individuais / Demonstração das Mutações do Patrimônio Líquido / DMPL - 01/01/2017 à 30/09/2017****(Reais Mil)**

<b>Código da Conta</b>	<b>Descrição da Conta</b>	<b>Capital Social Integralizado</b>	<b>Reservas de Capital, Opções Outorgadas e Ações em Tesouraria</b>	<b>Reservas de Lucro</b>	<b>Lucros ou Prejuízos Acumulados</b>	<b>Outros Resultados Abrangentes</b>	<b>Patrimônio Líquido</b>
5.01	Saldos Iniciais	740.820	8.098	309.030	0	-77.227	980.721
5.03	Saldos Iniciais Ajustados	740.820	8.098	309.030	0	-77.227	980.721
5.04	Transações de Capital com os Sócios	163.688	-11.051	-174.530	0	0	-21.893
5.04.03	Opções Outorgadas Reconhecidas	0	677	0	0	0	677
5.04.04	Ações em Tesouraria Adquiridas	0	-11.728	0	0	0	-11.728
5.04.08	Pagamento de dividendos adicionais propostos (VI.bruto de R\$ 0,248908 por ação)	0	0	-10.842	0	0	-10.842
5.04.12	Aumento de capital através de bonificação de ações	163.688	0	-163.688	0	0	0
5.05	Resultado Abrangente Total	0	0	0	26.623	-12.565	14.058
5.05.01	Lucro Líquido do Período	0	0	0	26.623	0	26.623
5.05.02	Outros Resultados Abrangentes	0	0	0	0	-12.565	-12.565
5.05.02.04	Ajustes de Conversão do Período	0	0	0	0	-12.565	-12.565
5.07	Saldos Finais	904.508	-2.953	134.500	26.623	-89.792	972.886

**DFs Individuais / Demonstração do Valor Adicionado****(Reais Mil)**

<b>Código da Conta</b>	<b>Descrição da Conta</b>	<b>Acumulado do Atual Exercício 01/01/2018 à 30/09/2018</b>	<b>Acumulado do Exercício Anterior 01/01/2017 à 30/09/2017</b>
7.01	Receitas	589.306	572.675
7.01.01	Vendas de Mercadorias, Produtos e Serviços	588.292	570.005
7.01.02	Outras Receitas	671	767
7.01.04	Provisão/Reversão de Créds. Liquidação Duvidosa	343	1.903
7.02	Insumos Adquiridos de Terceiros	-195.934	-216.750
7.02.01	Custos Prods., Mercs. e Servs. Vendidos	-176.835	-178.227
7.02.02	Materiais, Energia, Servs. de Terceiros e Outros	-19.099	-38.523
7.03	Valor Adicionado Bruto	393.372	355.925
7.04	Retenções	-32.010	-32.526
7.04.01	Depreciação, Amortização e Exaustão	-32.010	-32.526
7.05	Valor Adicionado Líquido Produzido	361.362	323.399
7.06	Vlr Adicionado Recebido em Transferência	24.014	39.279
7.06.01	Resultado de Equivalência Patrimonial	13.762	16.954
7.06.02	Receitas Financeiras	10.252	22.325
7.07	Valor Adicionado Total a Distribuir	385.376	362.678
7.08	Distribuição do Valor Adicionado	385.376	362.678
7.08.01	Pessoal	179.178	184.742
7.08.01.01	Remuneração Direta	127.095	125.607
7.08.01.02	Benefícios	41.323	45.804
7.08.01.03	F.G.T.S.	10.760	13.331
7.08.02	Impostos, Taxas e Contribuições	112.447	100.772
7.08.02.01	Federais	91.403	81.000
7.08.02.02	Estaduais	3.879	4.402
7.08.02.03	Municipais	17.165	15.370
7.08.03	Remuneração de Capitais de Terceiros	36.771	50.541
7.08.03.01	Juros	22.146	33.793
7.08.03.02	Aluguéis	14.625	16.748
7.08.04	Remuneração de Capitais Próprios	56.980	26.623
7.08.04.03	Lucros Retidos / Prejuízo do Período	56.980	26.623

**DFs Consolidadas / Balanço Patrimonial Ativo****(Reais Mil)**

<b>Código da Conta</b>	<b>Descrição da Conta</b>	<b>Trimestre Atual 30/09/2018</b>	<b>Exercício Anterior 31/12/2017</b>
1	Ativo Total	2.301.208	2.059.765
1.01	Ativo Circulante	999.937	859.518
1.01.01	Caixa e Equivalentes de Caixa	347.563	296.857
1.01.02	Aplicações Financeiras	0	16.715
1.01.02.01	Aplicações Financeiras Avaliadas a Valor Justo através do Resultado	0	16.715
1.01.02.01.03	Títulos e Valores Mobiliários	0	16.715
1.01.03	Contas a Receber	411.405	351.483
1.01.03.01	Clientes	387.946	335.165
1.01.03.01.01	Clientes	429.378	358.418
1.01.03.01.02	Provisão para perdas sobre créditos	-41.432	-23.253
1.01.03.02	Outras Contas a Receber	23.459	16.318
1.01.04	Estoques	153.148	118.262
1.01.06	Tributos a Recuperar	65.695	51.491
1.01.06.01	Tributos Correntes a Recuperar	65.695	51.491
1.01.07	Despesas Antecipadas	21.335	23.919
1.01.08	Outros Ativos Circulantes	791	791
1.01.08.01	Ativos Não-Correntes a Venda	791	791
1.02	Ativo Não Circulante	1.301.271	1.200.247
1.02.01	Ativo Realizável a Longo Prazo	189.279	179.337
1.02.01.01	Aplicações Financeiras Avaliadas a Valor Justo através do Resultado	1.492	739
1.02.01.01.01	Títulos Designados a Valor Justo	1.492	739
1.02.01.04	Contas a Receber	60.543	56.528
1.02.01.04.01	Clientes	16.268	18.101
1.02.01.04.02	Outras Contas a Receber	44.275	38.427
1.02.01.07	Tributos Diferidos	66.440	61.275
1.02.01.07.01	Imposto de Renda e Contribuição Social Diferidos	66.440	61.275
1.02.01.10	Outros Ativos Não Circulantes	60.804	60.795
1.02.01.10.03	Depósitos Judiciais	39.360	38.282
1.02.01.10.04	Impostos e contribuições a recuperar	21.444	22.513
1.02.02	Investimentos	42.321	39.006
1.02.02.01	Participações Societárias	42.321	39.006
1.02.03	Imobilizado	367.778	364.250
1.02.04	Intangível	701.893	617.654

**DFs Consolidadas / Balanço Patrimonial Passivo****(Reais Mil)**

<b>Código da Conta</b>	<b>Descrição da Conta</b>	<b>Trimestre Atual 30/09/2018</b>	<b>Exercício Anterior 31/12/2017</b>
2	Passivo Total	2.301.208	2.059.765
2.01	Passivo Circulante	445.263	448.118
2.01.01	Obrigações Sociais e Trabalhistas	69.537	63.915
2.01.01.02	Obrigações Trabalhistas	69.537	63.915
2.01.02	Fornecedores	115.287	99.705
2.01.03	Obrigações Fiscais	17.832	11.252
2.01.04	Empréstimos e Financiamentos	194.462	255.885
2.01.04.02	Debêntures	194.462	255.885
2.01.04.02.01	Empréstimos, financiamentos, debêntures e leasing a pagar	194.462	255.885
2.01.05	Outras Obrigações	48.145	17.361
2.01.05.02	Outros	48.145	17.361
2.01.05.02.01	Dividendos e JCP a Pagar	16.575	8
2.01.05.02.04	Outras contas a pagar	31.570	17.353
2.02	Passivo Não Circulante	755.227	620.952
2.02.01	Empréstimos e Financiamentos	680.034	549.599
2.02.01.02	Debêntures	680.034	549.599
2.02.01.02.01	Empréstimo, financiamentos, debêntures e leasing a pagar	680.034	549.599
2.02.02	Outras Obrigações	24.224	17.141
2.02.02.02	Outros	24.224	17.141
2.02.02.02.05	Outras contas a pagar	24.224	17.141
2.02.03	Tributos Diferidos	37.096	36.805
2.02.03.01	Imposto de Renda e Contribuição Social Diferidos	37.096	36.805
2.02.04	Provisões	13.873	17.407
2.02.04.01	Provisões Fiscais Previdenciárias Trabalhistas e Cíveis	13.873	17.407
2.03	Patrimônio Líquido Consolidado	1.100.718	990.695
2.03.01	Capital Social Realizado	904.508	904.508
2.03.02	Reservas de Capital	-5.228	-2.274
2.03.02.05	Ações em Tesouraria	-14.889	-13.073
2.03.02.07	Opções de outorgas reconhecidas	9.563	7.467
2.03.02.08	Ganho na venda de ações em tesouraria	98	3.332
2.03.04	Reservas de Lucros	136.355	148.084
2.03.04.01	Reserva Legal	51.267	51.267
2.03.04.08	Dividendo Adicional Proposto	0	10.577
2.03.04.10	Reserva para investimento	85.088	86.240
2.03.05	Lucros/Prejuízos Acumulados	40.414	0
2.03.07	Ajustes Acumulados de Conversão	10.213	-71.317
2.03.09	Participação dos Acionistas Não Controladores	14.456	11.694

**DFs Consolidadas / Demonstração do Resultado****(Reais Mil)**

<b>Código da Conta</b>	<b>Descrição da Conta</b>	<b>Trimestre Atual 01/07/2018 à 30/09/2018</b>	<b>Acumulado do Atual Exercício 01/01/2018 à 30/09/2018</b>	<b>Igual Trimestre do Exercício Anterior 01/07/2017 à 30/09/2017</b>	<b>Acumulado do Exercício Anterior 01/01/2017 à 30/09/2017</b>
3.01	Receita de Venda de Bens e/ou Serviços	478.851	1.287.033	412.111	1.162.561
3.01.01	Receita bruta de vendas e serviços	518.681	1.394.327	447.042	1.259.923
3.01.02	Impostos e deduções	-39.830	-107.294	-34.931	-97.362
3.02	Custo dos Bens e/ou Serviços Vendidos	-359.242	-963.729	-312.167	-900.977
3.03	Resultado Bruto	119.609	323.304	99.944	261.584
3.04	Despesas/Receitas Operacionais	-70.871	-200.904	-66.455	-197.049
3.04.01	Despesas com Vendas	-44.096	-107.048	-31.916	-88.026
3.04.02	Despesas Gerais e Administrativas	-21.238	-62.709	-20.064	-64.673
3.04.05	Outras Despesas Operacionais	-4.746	-29.102	-14.164	-44.039
3.04.06	Resultado de Equivalência Patrimonial	-791	-2.045	-311	-311
3.05	Resultado Antes do Resultado Financeiro e dos Tributos	48.738	122.400	33.489	64.535
3.06	Resultado Financeiro	-13.276	-31.859	-7.934	-23.999
3.06.01	Receitas Financeiras	12.349	50.776	18.680	53.948
3.06.02	Despesas Financeiras	-25.625	-82.635	-26.614	-77.947
3.07	Resultado Antes dos Tributos sobre o Lucro	35.462	90.541	25.555	40.536
3.08	Imposto de Renda e Contribuição Social sobre o Lucro	-11.228	-32.541	-10.192	-13.751
3.08.01	Corrente	-11.535	-32.514	-6.645	-20.950
3.08.02	Diferido	307	-27	-3.547	7.199
3.09	Resultado Líquido das Operações Continuadas	24.234	58.000	15.363	26.785
3.11	Lucro/Prejuízo Consolidado do Período	24.234	58.000	15.363	26.785
3.11.01	Atribuído a Sócios da Empresa Controladora	23.781	56.980	15.818	26.623
3.11.02	Atribuído a Sócios Não Controladores	453	1.020	-455	162
3.99	Lucro por Ação - (Reais / Ação)				
3.99.01	Lucro Básico por Ação				
3.99.01.01	ON	0,33778	0,80885	0,22240	0,39365

**DFs Consolidadas / Demonstração do Resultado Abrangente****(Reais Mil)**

<b>Código da Conta</b>	<b>Descrição da Conta</b>	<b>Trimestre Atual 01/07/2018 à 30/09/2018</b>	<b>Acumulado do Atual Exercício 01/01/2018 à 30/09/2018</b>	<b>Igual Trimestre do Exercício Anterior 01/07/2017 à 30/09/2017</b>	<b>Acumulado do Exercício Anterior 01/01/2017 à 30/09/2017</b>
4.01	Lucro Líquido Consolidado do Período	24.234	58.000	15.363	26.785
4.02	Outros Resultados Abrangentes	13.826	83.272	-27.976	-12.866
4.02.01	Diferenças cambiais s/conversão de inv.no exterior	16.609	95.560	-27.976	-12.866
4.02.02	Hedge de investimento líquido em operação no exterior	-2.783	-12.288	0	0
4.03	Resultado Abrangente Consolidado do Período	38.060	141.272	-12.613	13.919
4.03.01	Atribuído a Sócios da Empresa Controladora	37.563	138.510	-11.572	14.058
4.03.02	Atribuído a Sócios Não Controladores	497	2.762	-1.041	-139

**DFs Consolidadas / Demonstração do Fluxo de Caixa - Método Indireto****(Reais Mil)**

<b>Código da Conta</b>	<b>Descrição da Conta</b>	<b>Acumulado do Atual Exercício 01/01/2018 à 30/09/2018</b>	<b>Acumulado do Exercício Anterior 01/01/2017 à 30/09/2017</b>
6.01	Caixa Líquido Atividades Operacionais	145.926	-5.690
6.01.01	Caixa Gerado nas Operações	231.098	157.997
6.01.01.01	Lucro antes do imposto de renda e contribuição social	90.541	40.536
6.01.01.02	Depreciação	53.095	50.316
6.01.01.03	Baixa de ativos	1.352	5.766
6.01.01.04	Amortização	35.020	33.734
6.01.01.05	Provisões para riscos fiscais, previdenciários, trabalhistas e cíveis	-908	1.818
6.01.01.06	Provisão para perdas sobre créditos	10.160	-1.319
6.01.01.07	Equivalência patrimonial	2.045	311
6.01.01.08	Despesas de juros sobre debêntures, empréstimos e financiamentos	40.530	46.929
6.01.01.09	Juros e variação cambial de adiantamentos e leasing	-1.201	-17.552
6.01.01.10	Juros e variação cambial sobre mútuos	-2.236	0
6.01.01.12	Provisão para obsolescência	-217	-6.135
6.01.01.14	Atualização de depósitos judiciais	-2.509	-1.775
6.01.01.15	Opções de outorgas reconhecidas	2.096	677
6.01.01.16	Provisão para obsolescência de estoques	1.322	904
6.01.01.17	Desreconhecimento de passivo financeiro	0	-8.800
6.01.01.18	Outras variações cambiais	2.008	12.587
6.01.02	Variações nos Ativos e Passivos	-85.172	-163.687
6.01.02.01	Contas a receber de clientes	-46.480	-53.755
6.01.02.02	Impostos a recuperar	-8.069	-10.826
6.01.02.03	Estoques	-24.421	3.070
6.01.02.04	Depósitos judiciais	2.027	1.688
6.01.02.05	Créditos com partes relacionadas	0	-22.168
6.01.02.06	Outras contas a receber	5.240	-18.030
6.01.02.07	Fornecedores	2.083	-32.913
6.01.02.08	Salários, provisões e encargos sociais a recolher	1.942	4.648
6.01.02.09	Impostos, taxas e contribuições a recolher	-1.904	-2.200
6.01.02.10	Adiantamento de clientes e outras contas a pagar	12.044	-15.278
6.01.02.11	Pagamento de IR e CSLL	-25.117	-16.273
6.01.02.13	Pagamentos para riscos trabalhistas, cíveis e tributários	-2.517	-1.650
6.02	Caixa Líquido Atividades de Investimento	-31.019	-53.968
6.02.01	Aquisição e baixa de imobilizado	-25.932	-9.699
6.02.02	Aquisição e baixa de intangível	-22.656	-12.368
6.02.04	Aumento nos saldos de títulos e valores mobiliários	18.359	5.842
6.02.06	Outros investimentos avaliados a custo	0	-596
6.02.07	Aquisição da participação societária – CUBIC	0	-37.147
6.02.09	Aquisição da TRESS, líquido do caixa adquirido	-790	0
6.03	Caixa Líquido Atividades de Financiamento	-84.620	-34.626
6.03.01	Dividendos pagos	-10.576	-10.842
6.03.02	Juros sobre capital próprio pagos	0	-13.181
6.03.05	Pagamento de leasing	-4.469	-6.791
6.03.06	Captação de debêntures	357.072	0
6.03.07	Pagamento de debêntures	-324.613	-62.500

**DFs Consolidadas / Demonstração do Fluxo de Caixa - Método Indireto****(Reais Mil)**

<b>Código da Conta</b>	<b>Descrição da Conta</b>	<b>Acumulado do Atual Exercício 01/01/2018 à 30/09/2018</b>	<b>Acumulado do Exercício Anterior 01/01/2017 à 30/09/2017</b>
6.03.08	Pagamento de juros sobre debêntures	-13.029	-25.217
6.03.10	Pagamento de juros sobre financiamentos	-157	-532
6.03.11	Pagamento de financiamento	-5.125	-5.080
6.03.12	Captação de empréstimos	11.136	332.029
6.03.13	Pagamento de empréstimos	-76.447	-219.788
6.03.14	Pagamento de juros sobre empréstimos	-14.200	-10.996
6.03.15	Ações em tesouraria	-4.212	-11.728
6.04	Varição Cambial s/ Caixa e Equivalentes	20.419	7.872
6.05	Aumento (Redução) de Caixa e Equivalentes	50.706	-86.412
6.05.01	Saldo Inicial de Caixa e Equivalentes	296.857	394.777
6.05.02	Saldo Final de Caixa e Equivalentes	347.563	308.365

**DFs Consolidadas / Demonstração das Mutações do Patrimônio Líquido / DMPL - 01/01/2018 à 30/09/2018****(Reais Mil)**

Código da Conta	Descrição da Conta	Capital Social Integralizado	Reservas de Capital, Opções Outorgadas e Ações em Tesouraria	Reservas de Lucro	Lucros ou Prejuízos Acumulados	Outros Resultados Abrangentes	Patrimônio Líquido	Participação dos Não Controladores	Patrimônio Líquido Consolidado
5.01	Saldos Iniciais	904.508	-2.274	148.084	0	-71.317	979.001	11.694	990.695
5.02	Ajustes de Exercícios Anteriores	0	0	-10.331	0	0	-10.331	0	-10.331
5.02.01	Adoção inicial do IFRS 09 e 15 em 1º de janeiro de 2018	0	0	-10.331	0	0	-10.331	0	-10.331
5.03	Saldos Iniciais Ajustados	904.508	-2.274	137.753	0	-71.317	968.670	11.694	980.364
5.04	Transações de Capital com os Sócios	0	-2.954	-1.398	-16.566	0	-20.918	0	-20.918
5.04.03	Opções Outorgadas Reconhecidas	0	2.096	0	0	0	2.096	0	2.096
5.04.04	Ações em Tesouraria Adquiridas	0	-5.050	0	0	0	-5.050	0	-5.050
5.04.08	Pagamento de dividendos adicionais propostos (VI.bruto de R\$ 0,248908 por ação)	0	0	-10.577	0	0	-10.577	0	-10.577
5.04.09	Pagamento de dividendos (VI.bruto de R\$ 0,1172 por ação)	0	0	0	-16.566	0	-16.566	0	-16.566
5.04.15	Ajustes por inflação em controlada no exterior	0	0	9.179	0	0	9.179	0	9.179
5.05	Resultado Abrangente Total	0	0	0	56.980	81.530	138.510	2.762	141.272
5.05.01	Lucro Líquido do Período	0	0	0	56.980	0	56.980	1.020	58.000
5.05.02	Outros Resultados Abrangentes	0	0	0	0	81.530	81.530	1.742	83.272
5.05.02.04	Ajustes de Conversão do Período	0	0	0	0	93.818	93.818	1.742	95.560
5.05.02.06	Hedge de investimento líquido em operação no exterior	0	0	0	0	-12.288	-12.288	0	-12.288
5.07	Saldos Finais	904.508	-5.228	136.355	40.414	10.213	1.086.262	14.456	1.100.718

**DFs Consolidadas / Demonstração das Mutações do Patrimônio Líquido / DMPL - 01/01/2017 à 30/09/2017****(Reais Mil)**

Código da Conta	Descrição da Conta	Capital Social Integralizado	Reservas de Capital, Opções Outorgadas e Ações em Tesouraria	Reservas de Lucro	Lucros ou Prejuízos Acumulados	Outros Resultados Abrangentes	Patrimônio Líquido	Participação dos Não Controladores	Patrimônio Líquido Consolidado
5.01	Saldos Iniciais	740.820	8.098	309.030	0	-77.227	980.721	11.429	992.150
5.03	Saldos Iniciais Ajustados	740.820	8.098	309.030	0	-77.227	980.721	11.429	992.150
5.04	Transações de Capital com os Sócios	163.688	-11.051	-174.530	0	0	-21.893	0	-21.893
5.04.03	Opções Outorgadas Reconhecidas	0	677	0	0	0	677	0	677
5.04.04	Ações em Tesouraria Adquiridas	0	-11.728	0	0	0	-11.728	0	-11.728
5.04.08	Pagamento de dividendos adicionais propostos (VI.bruto de R\$ 0,248908 por ação)	0	0	-10.842	0	0	-10.842	0	-10.842
5.04.14	Aumento de capital através de bonificação de ações	163.688	0	-163.688	0	0	0	0	0
5.05	Resultado Abrangente Total	0	0	0	26.623	-12.565	14.058	-139	13.919
5.05.01	Lucro Líquido do Período	0	0	0	26.623	0	26.623	162	26.785
5.05.02	Outros Resultados Abrangentes	0	0	0	0	-12.565	-12.565	-301	-12.866
5.05.02.04	Ajustes de Conversão do Período	0	0	0	0	-12.565	-12.565	-301	-12.866
5.07	Saldos Finais	904.508	-2.953	134.500	26.623	-89.792	972.886	11.290	984.176

**DFs Consolidadas / Demonstração do Valor Adicionado****(Reais Mil)**

<b>Código da Conta</b>	<b>Descrição da Conta</b>	<b>Acumulado do Atual Exercício 01/01/2018 à 30/09/2018</b>	<b>Acumulado do Exercício Anterior 01/01/2017 à 30/09/2017</b>
7.01	Receitas	1.372.762	1.256.080
7.01.01	Vendas de Mercadorias, Produtos e Serviços	1.381.140	1.253.797
7.01.02	Outras Receitas	1.782	964
7.01.04	Provisão/Reversão de Créds. Liquidação Duvidosa	-10.160	1.319
7.02	Insumos Adquiridos de Terceiros	-627.079	-580.068
7.02.01	Custos Prods., Mercs. e Servs. Vendidos	-549.693	-498.304
7.02.02	Materiais, Energia, Servs. de Terceiros e Outros	-77.386	-81.764
7.03	Valor Adicionado Bruto	745.683	676.012
7.04	Retenções	-88.115	-84.050
7.04.01	Depreciação, Amortização e Exaustão	-88.115	-84.050
7.05	Valor Adicionado Líquido Produzido	657.568	591.962
7.06	Vlr Adicionado Recebido em Transferência	48.731	53.637
7.06.01	Resultado de Equivalência Patrimonial	-2.045	-311
7.06.02	Receitas Financeiras	50.776	53.948
7.07	Valor Adicionado Total a Distribuir	706.299	645.599
7.08	Distribuição do Valor Adicionado	706.299	645.599
7.08.01	Pessoal	366.608	361.764
7.08.01.01	Remuneração Direta	291.037	281.095
7.08.01.02	Benefícios	61.098	63.758
7.08.01.03	F.G.T.S.	14.473	16.911
7.08.02	Impostos, Taxas e Contribuições	168.912	147.767
7.08.02.01	Federais	140.363	121.802
7.08.02.02	Estaduais	4.626	4.904
7.08.02.03	Municipais	23.923	21.061
7.08.03	Remuneração de Capitais de Terceiros	112.779	109.283
7.08.03.01	Juros	82.635	77.947
7.08.03.02	Aluguéis	30.144	31.336
7.08.04	Remuneração de Capitais Próprios	58.000	26.785
7.08.04.03	Lucros Retidos / Prejuízo do Período	56.980	26.623
7.08.04.04	Part. Não Controladores nos Lucros Retidos	1.020	162

# RELEASE DE RESULTADOS

## 3T18

**TELECONFERÊNCIA EM PORTUGUÊS**

**Quinta-feira, 8 de outubro de 2018**

**10h00 (BRT)**

*7h00 (US ET)/12h00 (Londres)*

**Números de conexão:**

**+55 (11) 3193-1001**

Código: Valid

Webcast: [clique aqui](#)



## Valid apresenta crescimento de 16,2% na Receita e com aumento de 17,2% no EBITDA ajustado em relação ao 3T17.

Rio de Janeiro, 07 de novembro de 2018 – A Valid (B3: VLID3 - ON) anuncia hoje os resultados do [terceiro trimestre de 2018 \(3T18\)](#). As informações financeiras e operacionais a seguir são apresentadas em base consolidada, de acordo com as normas internacionais de relatório financeiro IFRS.

### Receita Líquida

- Crescimento de 16,2% em comparação com o 3T17 (R\$ 478,9 milhões vs. R\$ 412,1 milhões). No acumulado do ano, apresentamos também um crescimento de 10,7% (R\$ 1,3 bilhões vs. R\$ 1,2 bilhões).
- As receitas vindas do exterior subiram de U\$S 60,0 milhões para U\$S 61,1 milhões no 3T18 frente ao 3T17.

### EBITDA<sup>1</sup>

- R\$ 81,1 milhões no 3T18 vs. R\$ 69,2 milhões no 3T17, crescimento de 17,2% entre os períodos. No acumulado do ano, registramos um EBITDA de R\$ 231,1 milhões vs. R\$ 179,8 milhões, um crescimento de 28,5%.
- O resultado do 3T18 foi impactado negativamente devido a uma provisão para perda sobre crédito de clientes do segmento de Mobile no montante de US\$ 2,6 milhões, equivalente a R\$ 9,9 milhões.
- No 3T18, a operação no Brasil totalizou R\$ 58,6 milhões contra R\$ 50,5 milhões no 3T17, um crescimento de 16,0%, e representou respectivamente 72,2% e 72,9% do EBITDA<sup>1</sup> total da companhia.

### Lucro Líquido

- No 3T18, apresentamos um Lucro Líquido de R\$ 23,8 milhões contra R\$ 15,8 milhões no 3T17, um crescimento de 50,6%. No acumulado do ano apresentamos um Lucro Líquido de R\$ 57,0 milhões contra R\$ 26,6 milhões no mesmo período de 2017.

### Eventos Subsequentes

- Em 22 de outubro de 2018, anunciamos a aquisição de 51,8% da Agrotopus no montante de R\$ 6,5 milhões, startup focada em software e serviços para área de agronegócio.
- Em 11 de outubro de 2018 foi feito o pagamento aos acionistas de juros sobre capital próprio no montante de R\$16,6 milhões.



Prezados,

Apresentamos no 3T18 um crescimento de 16,2% na receita e 17,2% no EBITDA ajustado em relação ao 3T17 e assim consolidamos mais um trimestre de avanço nos resultados. Neste trimestre, o EBITDA foi impactado por uma provisão para perda, na divisão de Mobile, no valor de R\$ 9,9 milhões. Esse é o sexto trimestre consecutivo de crescimento de EBITDA, mesmo levando em consideração a provisão realizada. Se expurgarmos esse valor, teríamos um EBITDA de R\$91 milhões e uma margem EBITDA de 19% - mais uma vez, o maior resultado de um trimestre na história da Valid.

Esse crescimento é fruto da solidez dos fundamentos e da estabilidade dos mercados em que atuamos, aliado à incansável busca pela eficiência.

Em paralelo ao crescimento e estabilidade nos negócios tradicionais, continuamos em processo de adaptação às mudanças, da mesma forma que fazemos há 60 anos: ouvindo e entendendo as necessidades dos clientes, buscando soluções que mais se adaptam a elas.

Ao longo dos anos desenvolvemos tecnologias específicas de Biometria e Identificação, de Segurança de Sistemas e Certificação de Transações, e de Conectividade e Mobilidade. Agora, chegou o momento da convergência e essas três tecnologias estão se unindo. Cada cliente vai necessitar de uma combinação única dessas soluções para fazer a sua própria transformação digital. Estamos trabalhando para auxiliá-los nessa transformação e identificamos algumas “Novas Avenidas” de crescimento para a Valid.

Daquelas que já podemos comentar, a primeira é baseada na necessidade dos clientes de terem uma rastreabilidade segura dos seus produtos e uso inteligente dos dados para buscar aumento de produtividade. Nesse sentido, focamos em algumas verticais de negócios para a Companhia.

Uma delas é a rastreabilidade de garrafas d’água que possui o objetivo de evitar sonegação de imposto (cliente – estados) e mapear a procedência da água para maior segurança na qualidade do produto (cliente - consumidor final). Essa solução foi criada em 2016 e já está em todos os estados do nordeste do Brasil, e em expansão para os demais estados. Outra vertical é o agronegócio com foco inicialmente na cultura do café para auxiliar os clientes no aumento da produtividade nas fazendas (Fazenda Digital), garantir todo o rastreamento da produção com base em soluções de RFID, desde o produtor ao vendedor final (Armazém Inteligente), e na criação de uma plataforma segura para transacionar essa produção (Marketplace) utilizando a tecnologia Blockchain.

A segunda “Avenida” é estruturada em modelos de negócios no qual o cliente necessita de conectividade móvel em suas soluções. Um exemplo é a aplicação das nossas soluções de e-Sim na indústria automotiva na China, em parceria com operadoras de redes móveis locais e com a Cubic Mobile. Essa iniciativa proporciona à Valid acesso à outros modelos de negócio no mercado chinês, pois as oportunidades não se limitam ao mercado automobilístico e mais da metade dos dispositivos utilizados em objetos com internet integrada produzidos no mundo são fabricados no país e o mercado M2M tem potencial de venda para a Valid durante muitos anos.



A necessidade de combate à falsificação em instituições que possuem operações mais suscetíveis a fraude, representa mais uma “Avenida” de negócios para a Valid. Nossa família de soluções em biometria, **Valid Bio**, pode ser utilizada para diminuir riscos utilizando uma união de serviços capazes de **autenticar pessoas pelas suas características físicas, como impressão digital e reconhecimento facial**. Um caso de destaque é a coleta de biometria para a **emissão de certificados digitais** que demanda esses serviços. A biometria traz confiança ao processo de identificação nos modelos de negócio desenvolvidos com foco em autosserviço, permitindo **ampliar o potencial de serviços digitais com conveniência de uso em todos os segmentos de mercado do varejo ao segmento financeiro**.

É importante salientar que essas “Avenidas” não trarão resultado no curto prazo, porém elas são essenciais na **transformação digital** pela qual nossos clientes estão passando e nos credenciarão para continuarmos tendo um **papel relevante na “era da vida conectada”**.

Agradecemos novamente pela confiança depositada em nosso corpo executivo e em nosso time de colaboradores, que seguem **comprometidos com a entrega de excelentes resultados em 2018**.



## RESULTADO CONSOLIDADO

	Resultados Consolidados (R\$ milhões)							
	3T17	3T18	Var. %	9M17	9M18	Var. %	2T18	Var. %
<b>Receita operacional líquida</b>	412,1	478,9	16,2%	1162,6	1287,0	10,7%	421,9	13,5%
Custos	-312,2	-359,3	15,1%	-901,0	-963,7	7,0%	-318,7	12,7%
<b>Resultado bruto</b>	99,9	119,6	19,7%	261,6	323,3	23,6%	103,2	15,9%
<b>Receitas (despesas) operacionais</b>								
Despesas com vendas	-31,9	-44,1	38,2%	-88,0	-107,1	21,7%	-31,7	39,1%
Despesas administrativas	-20,1	-21,3	6,0%	-64,7	-62,7	-3,1%	-20,8	2,4%
Outras receitas (despesas) operacionais, líquidas	-14,1	-4,7	-66,7%	-44,0	-29,1	-33,9%	-12,7	-63,0%
Resultado de equivalência patrimonial	-0,3	-0,8	166,7%	-0,3	-2,0	566,7%	-1,0	-20,0%
<b>Lucro operacional</b>	33,5	48,7	45,4%	64,6	122,4	89,5%	37,0	31,6%
<b>Resultado financeiro</b>								
Receitas financeiras	18,7	12,3	-34,2%	53,9	50,7	-5,9%	15,6	-21,2%
Despesas financeiras	-26,6	-25,6	-3,8%	-77,9	-82,6	6,0%	-29,7	-13,8%
<b>Lucro (prejuízo) antes do IR e CSLL</b>	25,6	35,4	38,3%	40,6	90,5	122,9%	22,9	54,6%
<b>Imposto de renda e contribuição social</b>								
Correntes	-6,7	-11,5	71,6%	-21,0	-32,5	54,8%	-11,4	0,9%
Diferidos	-3,5	0,3	-108,6%	7,2	0,0	-100,0%	2,0	-85,0%
<b>Lucro (prejuízo) do período</b>	15,4	24,2	57,1%	26,8	58,0	116,4%	13,5	79,3%
<b>Lucro Atribuível a:</b>								
Proprietários da Companhia	15,8	23,8	50,6%	26,6	57,0	114,3%	13,5	76,3%
Participações não controladoras	-0,4	0,4	-200,0%	0,2	1,0	400,0%	0,0	N/A
	<b>Reconciliação do EBITDA RS milhões</b>							
<b>Lucro Líquido do período</b>	<b>15,8</b>	<b>23,8</b>	50,6%	<b>26,6</b>	<b>57,0</b>	114,3%	<b>13,5</b>	76,3%
(+) Participações dos não controladores	-0,4	0,4	-200,0%	0,2	1,0	400,0%	0,0	N/A
(+) IR e contr social	10,2	11,2	9,8%	13,7	32,5	137,2%	9,4	19,1%
(+) desp/rec financeira	7,9	13,3	68,4%	23,9	31,9	33,5%	14,1	-5,7%
(+/-) deprec e amortz	25,9	28,0	8,1%	84,0	88,1	4,9%	31,3	-10,5%
<b>EBITDA</b>	<b>59,4</b>	<b>76,7</b>	29,1%	<b>148,4</b>	<b>210,5</b>	41,8%	<b>68,3</b>	<b>12,3%</b>
(+) Outras (receitas) desp oper	14,1	4,7	-66,7%	44,0	29,1	-33,9%	12,7	-63,0%
(+) deprec e amortz	-4,6	-1,1	-75,6%	-12,9	-10,5	-18,4%	-5,0	-77,7%
(+/-) Equivalência patrimonial Minoritários	0,3	0,8	166,7%	0,3	2,0	551,3%	1,2	-30,7%
<b>EBITDA Ajustado</b>	<b>69,2</b>	<b>81,1</b>	17,2%	<b>179,8</b>	<b>231,1</b>	28,5%	<b>77,1</b>	5,1%



## • RECEITA LÍQUIDA

A Receita Líquida total da Companhia atingiu R\$ 478,9 milhões vs. R\$ 412,1 milhões no 3T17, um crescimento de 16,2% na comparação entre os períodos. No acumulado do ano, também apresentamos um crescimento de 10,7% e mantemos o ritmo de crescimento apresentado ao longo do ano de 2018 dentro de todas as nossas linhas de negócios na comparação com o 2017.

A receita da operação no Brasil totalizou R\$ 236,7 milhões no 3T18 vs. R\$ 222,3 milhões no 3T17, um crescimento de 6,5% na comparação entre os períodos. No acumulado do ano, registramos um crescimento de 4,9%, onde temos um melhor desempenho da divisão de Identificação. As operações fora do Brasil apresentaram, em U\$\$, um crescimento de 3,3% na comparação com os 9M17, principalmente por um melhor desempenho da operação nos Estados Unidos.

## • LUCRO LÍQUIDO

No 3T18, apresentamos um Lucro Líquido de R\$ 23,8 milhões contra R\$ 15,8 milhões no 3T17, um crescimento de 50,6%, mesmo com o impacto negativo de R\$ 9,9 milhões da provisão para perda sobre crédito realizada no trimestre. No acumulado do ano apresentamos um Lucro Líquido de R\$ 57,0 milhões contra R\$ 26,6 milhões no mesmo período de 2017.

A linha de outras despesas e receitas operacionais totalizou R\$ 29,1 milhões nos 9M18 vs. R\$ 44,0 no 9M17, onde os principais gastos em 2018 foram R\$ 14,6 milhões em despesas com projetos com foco em redução de custos, cuja contabilização já aconteceu em sua maior parte nos primeiros seis meses do ano e a amortização da mais valia referentes a aquisição da Valid AS no montante de R\$ 7,2 milhões que continuará impactando o Lucro Líquido da Companhia em US\$ 134 mil/mês.

Abaixo, apresentamos o Resultado Financeiro do trimestre:

Resultado Financeiro (R\$ mil)	3T18	3T17	9M18	9M17
Aplicação Financeira	4.915	3.380	11.858	16.374
Desreconhecimento de Passivo Financeiro	0	0	0	8.800
Empréstimos, financiamentos e debêntures	-15.287	-14.238	-40.530	-46.931
Juros e Variação Cambial	-1.524	4.847	1.429	4.070
Outros	-1.380	-1.923	-4.616	-6.312
<b>Total</b>	<b>-13.276</b>	<b>-7.934</b>	<b>-31.859</b>	<b>-23.999</b>



## • EBITDA

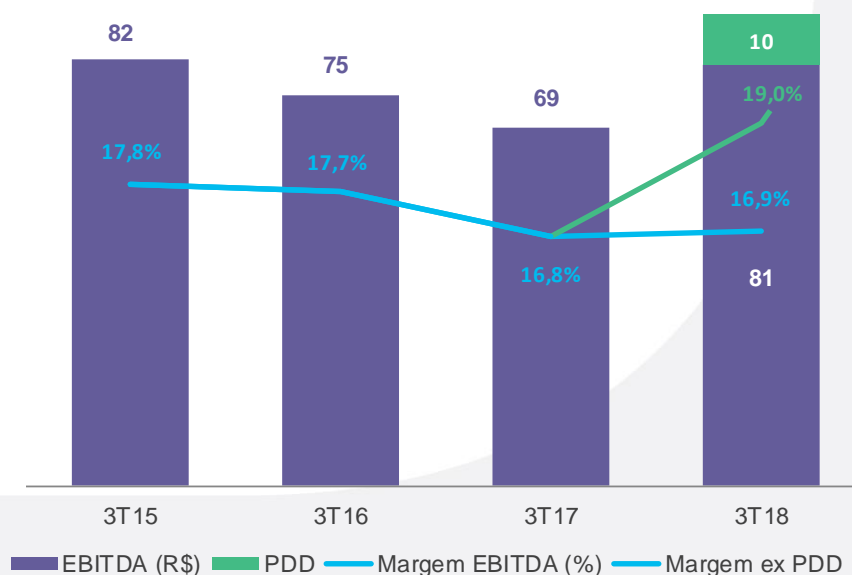
Continuamos apresentando **crescimento sólido** de EBITDA ao longo do ano de **2018** e também após dois anos desafiadores.

O **3T18** apresenta **crescimento** de EBITDA de **17,2%** na comparação com o mesmo período de 2017, totalizando **R\$ 81,1 milhões** contra **R\$ 69,2 milhões**. No acumulado do ano, apresentamos um EBITDA de **R\$ 231,1 milhões** vs. **R\$ 179,8 milhões** nos 9M17, um **crescimento** de **28,5%**.

A **margem** EBITDA consolidada no **3T18** foi de **16,9%**, 0,1 p.p acima do **3T17**. Os esforços da Companhia na **redução de custos** continuam sendo refletidos em melhores margens dentro das nossas divisões de negócios. No entanto, o resultado do **3T18** foi impactado devido à necessidade de realização de uma provisão para perda sobre crédito de clientes do segmento de **Mobile** no montante de **US\$ 2,6 milhões**, equivalente a **R\$ 9,9 milhões**. Assim, **excluindo o valor provisionado**, o EBITDA no 3T18 teria sido R\$ 91 milhões, **o maior da história** da Valid, com margem EBITDA consolidada de **19,0%**.

Abaixo, apresentamos a evolução do EBITDA no terceiro trimestre dos últimos quatro anos:

### EBITDA Consolidado por trimestre (R\$ MM)



R\$ milhões	3T17	3T18	Variação	9M17	9M18	Variação	2T18	Variação
Receita	152,0	170,0	11,9%	437,5	479,9	9,7%	153,7	10,6%
ID (R\$)	130,8	142,4	8,9%	376,0	409,9	9,0%	131,0	8,7%
Certificadora (R\$)	21,2	27,6	30,2%	61,5	70,0	13,8%	22,7	21,6%
EBITDA	45,2	51,6	14,2%	128,6	151,1	17,5%	46,3	11,4%
Margem EBITDA	29,7%	30,3%	0,6 p.p.	29,4%	31,5%	2,1 p.p.	30,1%	0,2 p.p.
Volume ID (milhões)	6,6	6,8	3,0%	18,5	20,0	8,1%	6,5	4,6%
Volume Certificados (mil)	126,3	183,6	45,4%	369,6	451,8	22,2%	148,4	23,7%

A divisão de Identificação apresenta um desempenho excelente ao longo de 2018 e no **3T18** apresentamos um **crescimento** de receita de **11,9%** quando comparada ao **3T17** e **9,7%** no acumulado do ano.

O **EBITDA** no **3T18** atingiu **R\$ 51,6 milhões** e **R\$ 151,1 milhões** nos **9M18**, **14,2%** e **17,5%** acima, respectivamente, quando comparado ao **3T17** e **9M17**. Em linha com o esperado para a divisão, apresentamos margem de **30,3% no 3T18** e **31,5% no acumulado do ano**.

Impactado positivamente pelo número de dias úteis, o **volume** total de documentos emitidos de **carteiras de motorista e identidade** no trimestre aumentou em **4,6%** na comparação com o **2T18**, **3,0%** contra o **3T17** e **8,1%** no acumulado do ano.

Em 2018, comunicamos a assinatura de dois **novos contratos** de Identificação nos **Estados Unidos**. O primeiro em **Providence**, no estado de Rhode Island, onde vamos emitir a solução de carteira municipal para a cidade e o segundo no estado de **Vermont**, para a emissão das carteiras de habilitação e identidade. Estes dois novos contratos estão em linha com nossa estratégia de **aumentar a participação no mercado norte americano** neste segmento e são reflexo do bom trabalho que estamos prestando para estado de Washington.

Dentro do portfólio da Valid para as iniciativas relacionadas a **Smart Cities**, a partir de novembro iremos fornecer o portfólio de soluções **Cidades Inteligentes para São Caetano do Sul, São Paulo, Brasil**. A solução integrada consiste no Cadastro Unificado do Cidadão para a emissão da Carteira de Identificação do Município – CIM. Esse cadastro será feito através de dados **biográficos e biométricos, como impressões digitais e fotos**. A biometria irá garantir a **unicidade** da base de dados de cidadãos, facilitando, assim, a **identificação** do usuário e a **disponibilização de serviços públicos** de maior valor agregado. Parte do serviço também inclui o **mapeamento aéreo e vetorização de todos os imóveis** do município que será integrado uma base cartográfica atualizada da região. Dessa forma, sabendo a localização geográfica, condições de habitação e uso de imóvel onde o cidadão reside, alguns dos **benefícios** incluem a **melhoria da arrecadação** e também da **capacidade de investimento** quanto ao planejamento da distribuição geográfica de serviços e infraestrutura urbana.

R\$ milhões	3T17	3T18	Var. %	9M17	9M18	Var. %	2T18	Var. %
Receita	93,1	109,1	17,2%	259,2	282,1	8,8%	91,5	19,2%
EBITDA	19,3	9,9	-48,7%	44,4	32,7	-26,4%	12,9	-23,3%
Margem EBITDA	20,7%	9,1%	-11,6 p.p.	17,1%	11,6%	-5,5 p.p.	14,1%	-5,0 p.p.
Volume (milhões)	105,4	84,5	-19,8%	280,6	293,3	4,5%	107,3	-21,2%
US\$ milhões	3T17	3T18	Var. %	9M17	9M18	Var. %	2T18	Var. %
Receita	29,4	27,6	-6,1%	81,6	77,9	-4,5%	25,3	9,1%
EBITDA	6,1	2,4	-60,7%	14,0	8,9	-36,4%	3,5	-31,4%

Passamos a apresentar o resultado da divisão consolidado em US\$ (Brasil e exterior).

No **3T18**, a Receita Líquida apresentou um **crescimento** de **17,2%**, saindo de **R\$ 93,1 milhões** no **3T17** para **R\$ 109,1 milhões**. No acumulado do ano, apresentamos um **aumento** de **8,8%** quando comparado ao mesmo período de 2017.

O EBITDA da divisão apresentou uma redução de **48,7%** contra o **3T17** e **26,4%** no acumulado do ano. Este resultado foi impactado pela necessidade de realização de uma provisão para perda sobre crédito de clientes no montante de **US\$ 2,6 milhões** equivalente a **R\$ 9,9 milhões**. O principal motivo foi a dificuldade de um cliente em remeter divisas no curto prazo, porém, continuaremos com esforços para recebimento desse valor. Dessa forma, a divisão apresentou no trimestre **margem EBITDA** de **9,1%**, que, **excluindo** o montante **provisionado**, teria atingido **18,1%**, refletindo uma melhor composição **na diversificação do mix** de vendas por regiões já esperada para o período e natural da divisão. Desconsiderando a provisão, no acumulado do ano **apresentaríamos** uma margem de **15,1%**, em linha com o esperado para a divisão.

Analisando o resultado da divisão em **US\$**, consolidamos uma Receita Líquida de **US\$27,6 milhões**, **6,1% abaixo** do **3T17**. O EBITDA atingiu **US\$ 2,4 milhões** no **3T18** vs. **US\$ 6,1 milhões** no **3T17**, queda de **60,7%** na comparação entre os trimestres, principalmente impactado pela provisão realizada.

O **volume** no **3T18** apresentou uma queda de **19,8%** quando comparado ao mesmo período de 2017, e no acumulado do ano, um aumento de **4,5%**, explicado principalmente por um **1T17** abaixo da média histórica para o período.

R\$ milhões	3T17	3T18	Var. %	9M17	9M18	Var. %	2T18	Var. %
Receita	167	199,7	19,6%	465,9	525	12,7%	176,7	13,0%
EBITDA	4,7	19,6	317,0%	6,9	47,3	585,5%	17,9	9,5%
Margem EBITDA	2,8%	9,8%	7,0 p.p.	1,5%	9,0%	7,4 p.p.	10,1%	-0,3 p.p.
Volume LATAM (milhões)	34,2	41,5	21,3%	98,3	107,7	9,6%	35,4	17,2%
Volume EUA (milhões)	61,6	50,8	-17,5%	157,9	152,8	-3,2%	48,2	5,4%

Apresentamos mais um trimestre de **recuperação consistente e gradual** da margem EBITDA em todas as regiões que atuamos.

Assim, no **3T18**, apresentamos um **crescimento de 19,6%** da Receita Líquida contra o **3T17** (R\$ 199,7 milhões vs. R\$ 167,0 milhões). No acumulado do ano, apresentamos um **crescimento de 12,7%**, reflexo de maiores volumes no Brasil e melhor composição do **mix** de vendas nos Estados Unidos.

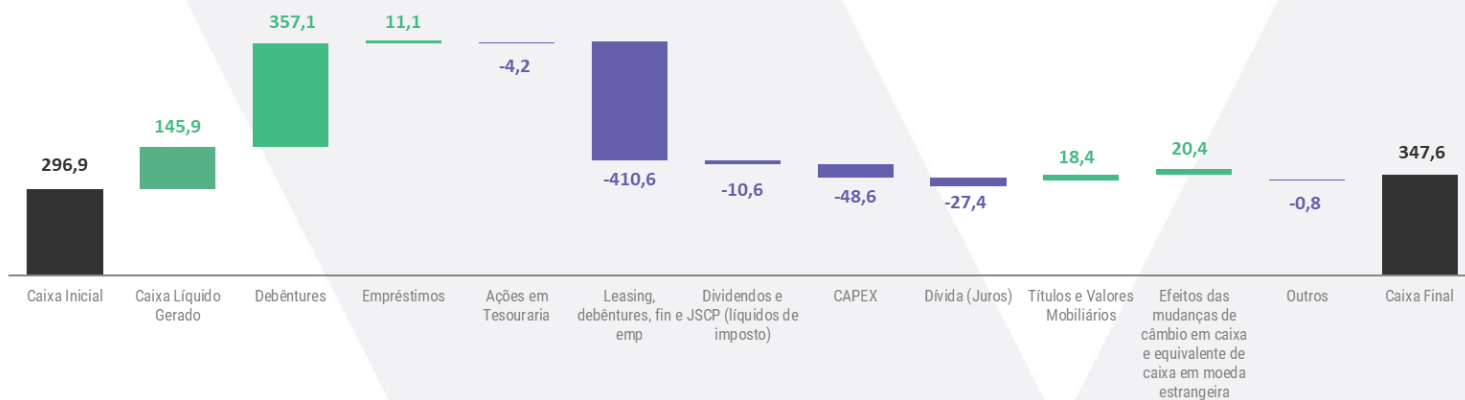
Apresentamos um EBITDA de **R\$ 19,6 milhões** no **3T18** contra um EBITDA de **R\$ 4,7 milhões** no **3T17** e um **crescimento de 317,0%** no acumulado do ano quando atingimos um EBITDA de **R\$ 47,3 milhões** vs. **R\$ 6,9 milhões em 2017**. O incremento de margem apresentado ao longo de 2018 é fruto de uma **estabilização** dos mercados nos quais atuamos e também **dos projetos de aumento de eficiência** que trabalhamos até o final do ano de **2017**.

Apresentamos nos 9M18 uma geração de caixa operacional **positiva** no montante de **R\$ 145,9 milhões**, **ante a um consumo** no montante de **R\$ 5,7 milhões** no mesmo período em **2017**.

Durante os primeiros nove meses de 2018, tivemos um gasto de **R\$ 48,6 milhões** em **CAPEX** contra **R\$ 22,1 milhões** no mesmo período em 2017.

Em atividades de **financiamento**, foram gastos o total de **R\$ 84,6 milhões** no período, sendo as principais movimentações as destacadas abaixo:

- Captação de debêntures (7ª emissão): R\$ 357,1 milhões líquidos de custo de estruturação da emissão;
- Captação de empréstimo: R\$ 11,1 milhões;
- Pagamento de dividendos: R\$ 10,6 milhões;
- Pagamento de leasing, debêntures, financiamentos e empréstimos: R\$ 410,6 milhões e;
- Recompra de ações: R\$ 4,2 milhões e
- Pagamentos de juros sobre financiamento, empréstimos e debêntures: R\$ 27,4 milhões.



Abaixo, apresentamos a composição atual da dívida da Companhia e ratificamos que no 3T18 os indicadores financeiros da Companhia ficaram **abaixo** dos Covenants:

### PERFIL DA DÍVIDA

Dívida Bruta (R\$ MM)	<b>R\$ 874,5</b>
Caixa* (R\$ MM)	<b>R\$ 347,6</b>
Dívida Líquida (R\$ MM)	<b>R\$ 526,9</b>

### COVENANTS FINANCEIROS

Dívida Líquida/EBITDA**	<b>1,7x</b>
EBITDA/Despesas Financeiras Líquidas***	<b>5,9x</b>

\*Considerando títulos de valores mobiliários de CP

\*\*Dívida líquida dividida pelo EBITDA menor ou igual a três;

\*\*\*EBITDA dividido pelas despesas financeiras líquidas maior ou igual a 1,75

### Empréstimos, Financiamentos e Leasing:

Descrição	Empréstimos (a)	Empréstimos (a)	Empréstimos (a)	Empréstimos (a)
Tomador	Valid USA	Valid USA	Valid USA	Valid USA
Valor total	US\$52.500 mil	US\$10.000 mil	US\$10.000 mil	US\$10.000 mil
Data de vencimento	nov/18	abr/19	out/19	jan/20
Remuneração	2,64% a.a.	Libor + 2,70% a.a.	Libor + 2,65% a.a.	Libor + 2,70% a.a.
Garantia	Valid S.A.	Valid S.A.	Valid S.A.	Valid S.A.
Amortização do principal	Semestrais (a partir de nov/14)	Semestrais (a partir de abr/16)	Trimestral (a partir dez/15)	Semestral (a partir jan/17)
Pagamento de juros	Semestrais (a partir de	Semestrais (a partir de out/14)	Trimestral (a partir dez/14)	Semestral (a partir jul/15)
R\$	R\$ 25.886.866,62	R\$ 10.956.322,28	R\$ 30.396.399,48	R\$ 17.310.263,48
US\$	US\$ 6.465.412,88	US\$ 2.736.412,32	US\$ 7.591.473,18	US\$ 4.323.350,60

Descrição	Empréstimos (a)	Empréstimos (a)	Empréstimos (a)	Financiamentos (b)
Tomador	Valid USA	Valid Espanha	Valid Espanha	Valid Certificadora
Valor total	US\$17.000 mil	US\$50.000 mil	US\$50.000 mil	R\$29.875
Data de vencimento	jun/19	mai/22	mai/22	set/18
Remuneração	Libor 3 meses +2,65% a.a.	5,55% a.a.	6,55% a.a.	TJLP + 1,5% a.a.
Garantia	Valid S.A.	Valid S.A.	Valid S.A.	Fiança bancária
Amortização do principal	Semestral a partir dez/16	Semestral a partir de maio 18	Semestral a partir maio/19	Mensais (a partir de Out/14)
Pagamento de juros	Trimestrais partir de set/16	Semestral a partir de nov/17	Semestral a partir de nov/17	Trimestrais até Set/14 e mensais a partir de Out/14
R\$	R\$ 30.209.175,11	R\$ 181.394.674,97	R\$ 205.052.639,27	-
US\$ / EUR	US\$ 7.544.937,20	EUR 38.971.893,00	EUR 44.054.708,19	-

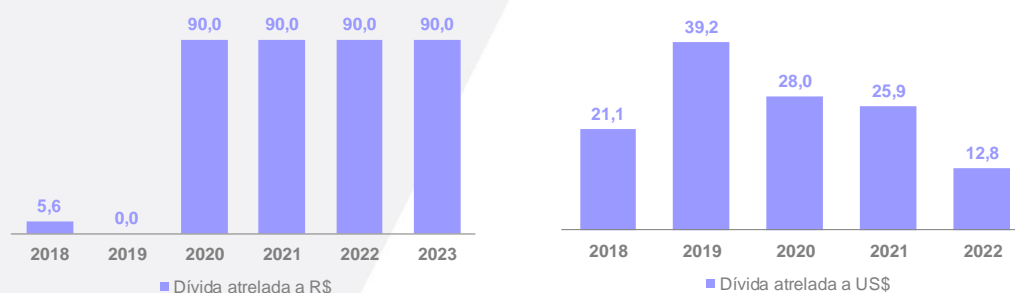
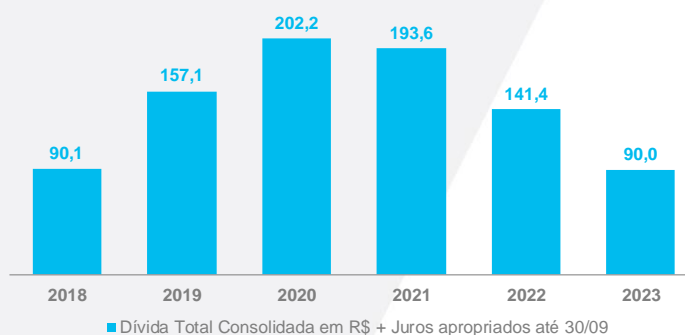
Descrição	Leasing (c)	Leasing (c)	Leasing (c)	Leasing (c)	Leasing (c)
Tomador	Valid USA	Valid USA	Valid S.A.	Valid USA	Valid USA
Valor total	US\$1.071 mil	US\$151 mil	R\$12.045	US\$2.153 mil	US\$854 mil
Data de vencimento	mar/18	ago/18	43221	mai/22	jun/21
Remuneração	1,09% a.a.	6,16% a.a.	IPC-Fipe	5,42% a.a.	5,80% a.a.
Garantia	Equipamentos	Equipamentos	Equipamentos	Equipamentos	Equipamentos
Amortização do principal	Mensais	Mensais	Mensais	Mensais	Mensais
Pagamento de juros	Mensais	Mensais	Mensais	Mensais	Mensais
R\$	R\$ 0,00	R\$ 0,00	R\$ 0,00	R\$ 5.678.957,07	R\$ 1.991.837,83
US\$	-	-	-	US\$ 1.418.356,37	US\$ 497.475,00



## Debêntures:

Debêntures (d)	4ª emissão-30/04/2013	5ª emissão-24/06/2015	6ª emissão-24/06/2016	7ª emissão-24/05/2018
Data da aprovação	Reunião do Conselho de Administração em 25/02/2013	Reunião do Conselho de Administração em 25/05/2015	Reunião do Conselho de Administração em 11/05/2016	Reunião do Conselho de Administração em 21/05/2018
Quantidade	25.000 debêntures simples não conversíveis em ações	6.250 debêntures simples não conversíveis em ações	199.613 debêntures simples não conversíveis em ações	36.000,00 debêntures simples não conversíveis em ações
Valor nominal unitário	R\$10 mil	R\$10 mil	R\$1 mil	R\$10 mil
Valor total	R\$250.000 mil	R\$62.500 mil	R\$199.613 mil	R\$360.000 mil
Espécie e série	Espécie quirográfaria de série única	Espécie quirográfaria de série única	Espécie quirográfaria de série única	Espécie quirográfaria de série única
Data de vencimento	abr/18	jun/18	jun/19	jun/23
Remuneração	Taxa média DI + <i>spread</i> (de 0,71% a.a.)	109% da Taxa média DI acumulada	114,8% da Taxa média DI acumulada	115,0% da Taxa média DI acumulada
Garantia	Sem garantia real	Sem garantia real	Sem garantia real	Sem garantia real
Amortização do principal	4 parcelas anuais a partir do 2º ano	Parcela única no vencimento	Parcela única no vencimento	4 Parcelas anuais (a partir de jun/20)
Pagamento de juros	Semestral, a partir da data de emissão	Semestral, a partir de dez/15	Semestral, a partir de dez/16	Semestral, a partir de dez/18
"Rating" pela Moody's	Aa3 br (Escala Nacional Brasileira - NSR)	Aa3 br (Escala Nacional Brasileira - NSR)	Aa3 br (Escala Nacional Brasileira - NSR)	N/A
	R\$ 0,00	R\$ 0,00	R\$ 0,00	R\$ 365.619.000,00

Atualmente, a **dívida atrelada ao dólar** corresponde a **58,2%** do total. Abaixo, apresentamos o cronograma de amortização da dívida consolidada e também da dívida em R\$ e US\$ na posição em **30/09/2018**:





## ● DIVIDENDOS E JUROS SOBRE CAPITAL PRÓPRIO

Mantemos o compromisso de distribuir pelo menos **50%** do nosso **lucro líquido** ajustado, sem que isto comprometa nossa política de crescimento também através de aquisições e desenvolvimento de novos negócios.

Em Assembleia Geral Ordinária realizada em 26 de abril de 2018, foi aprovado o **pagamento de dividendos** no montante de **R\$ 10,6 milhões**, complementares aos **R\$ 14,1 milhões** distribuídos em 24 de novembro de 2017, referentes ao exercício de 2017. Distribuimos, portanto, o valor de **R\$ 24,7 milhões** em dividendos referentes ao lucro líquido de **R\$ 27,7 milhões** do ano passado. Em 11 de outubro de 2018, efetuamos o pagamento aos acionistas de juros sobre capital próprio no montante de **R\$16,6 milhões**, equivalente ao valor bruto de **R\$ 0,235294118 por ação**.

EVENTO	DATA	EXERCÍCIO	POSIÇÃO ACIONÁRIA	DATA PAGAMENTO	VALOR BRUTO POR AÇÃO R\$	VALOR BRUTO R\$
JCP	12/12/2016	2016	15/12/2016	27/01/2017	0,235294	15.218.604,26
Dividendos	28/04/2017	2016	28/04/2017	12/05/2017	0,168079	10.842.134,40
Dividendos	08/11/2017	2017	14/11/2017	24/11/2017	0,200000	14.102.535,00
Dividendos	26/04/2018	2017	26/04/2018	18/05/2018	0,150213	10.576.901,25
JCP	21/09/2018	2018	26/09/2018	11/10/2018	0,235290	16.565.774,59

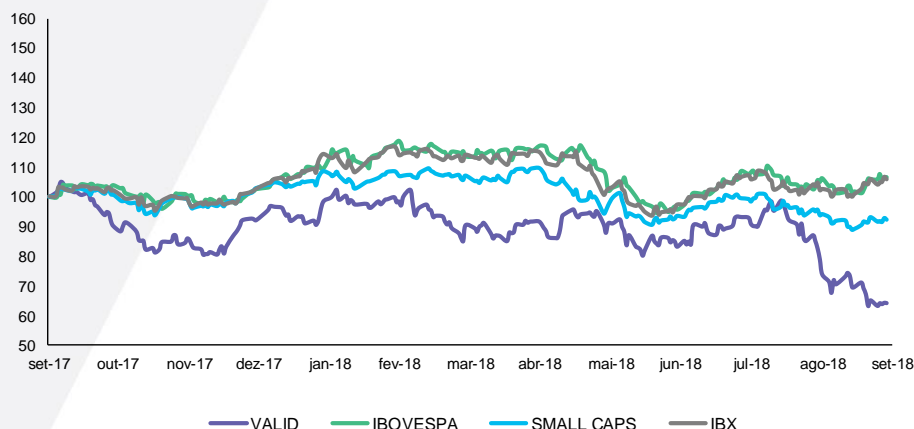
## ● PROGRAMA DE RECOMPRA DE AÇÕES

Encerramos o terceiro trimestre de 2018 com **820.458 ações** mantidas em **tesouraria**. Desta forma, as ações mantidas em tesouraria representam **1,17%** do total das ações em circulação. **524.000** destas ações foram compradas no âmbito do **Plano de Recompra de 2017**, vigorado em 2 de fevereiro de 2017 e finalizado em 1º de fevereiro de 2018. Em 6 de março de 2018, a Companhia abriu um **novo programa** de recompra que se estenderá por **18 meses**, com término em 6 de setembro de 2019 e com um teto de recompra de até **1.000.000** de ações durante este período.

## ● DESEMPENHO DAS AÇÕES

As ações da Valid (VLID3) estão listadas no **Novo Mercado** da **B3** desde abril de 2006. No dia 28 de setembro de 2018, os papéis fecharam cotados a **R\$ 12,58**, o equivalente a um valor de mercado de **R\$ 896 milhões** para a Companhia.

O **volume financeiro** médio diário no terceiro trimestre de 2018 foi de **R\$ 11,1 milhões**, **1,8%** inferior ao do mesmo período do ano anterior. O gráfico abaixo demonstra o desempenho das ações da Valid nos últimos 12 meses:



# ANEXOS





RELEASE DE RESULTADOS	3T17	3T18	Var. %	9M17	9M18	Var. %
<b>Resultados financeiros (R\$ milhões)</b>						
Receita líquida	412,1	478,9	16,2%	1.162,6	1.287,0	10,7%
<b>EBITDA Ajustado<sup>1</sup></b>	<b>69,2</b>	<b>81,1</b>	<b>17,2%</b>	<b>179,8</b>	<b>231,1</b>	<b>28,5%</b>
Margem EBITDA Ajustado	16,8%	16,9%	0,1p.p.	15,5%	18,0%	2,5p.p.
<b>Lucro Líquido do Período</b>	<b>15,8</b>	<b>23,8</b>	<b>50,6%</b>	<b>26,6</b>	<b>57,0</b>	<b>114,3%</b>
Margem líquida	3,8%	5,0%	1,2p.p.	2,3%	4,4%	2,1p.p.
<b>Volume de Vendas</b>						
Identificação (em milhões)	6,6	6,8	3,0%	18,5	20,0	8,1%
Certificadora (em milhares)	126,3	183,6	45,4%	369,6	451,8	22,2%
Telecom (em milhões)	105,4	84,5	-19,8%	280,6	293,3	4,5%
Meios de pagamento (em milhões)	95,8	92,3	-3,7%	256,2	260,5	1,7%
<b>Reconciliação do EBITDA (R\$ milhões)</b>						
<b>Lucro líquido do período</b>	<b>15,8</b>	<b>23,8</b>		<b>26,6</b>	<b>57,0</b>	
(+) Participações dos não Controladores	-0,4	0,4		0,2	1,0	
(+) Imposto de renda e contribuição social	10,2	11,2		13,7	32,5	
(+) Despesas/ (receitas) financeiras	7,9	13,3		23,9	31,9	
(+) Depreciação e amortização	25,9	28,0		84,0	88,1	
<b>EBITDA</b>	<b>59,4</b>	<b>76,7</b>		<b>148,4</b>	<b>210,5</b>	
(+) Outras (receitas) Despesas operacionais	14,1	4,7		44,0	29,1	
(+) Depreciação e amortização <sup>3</sup>	-4,6	-1,1		-12,9	-10,5	
(+/-) Equivalência patrimonial do minoritário	0,3	0,8		0,3	2,0	
(+) Despesas não recorrentes	0,0	0,0		0,0	0,0	
<b>EBITDA AJUSTADO</b>	<b>69,2</b>	<b>81,1</b>		<b>179,8</b>	<b>231,1</b>	
<b>Identificação (R\$ milhões)</b>						
Receita líquida	152,0	170,1	11,9%	437,5	480,0	9,7%
Receita líquida Identificação	130,8	142,4	8,9%	376,0	409,9	9,0%
Receita líquida Certificadora	21,2	27,6	30,2%	61,5	70,0	13,8%
%da Receita líquida	36,9%	35,5%	-1,4p.p.	37,6%	37,3%	-0,3p.p.
<b>EBITDA Ajustado</b>	<b>45,2</b>	<b>51,6</b>	<b>14,2%</b>	<b>128,6</b>	<b>151,1</b>	<b>17,5%</b>
Margem EBITDA	29,7%	30,3%	0,6p.p.	29,4%	31,5%	2,1p.p.
%do EBITDA total	65,3%	63,6%	-1,7p.p.	71,5%	65,4%	-6,1p.p.
<b>Volume de vendas</b>						
Volume Identificação (em milhões)	6,6	6,8	3,0%	18,5	20,0	8,1%
Volume Certificadora (em milhares)	126,3	183,6	45,4%	369,6	451,8	22,2%
<b>Mobile (R\$ milhões)</b>						
Receita líquida	93,1	109,1	17,2%	259,2	282,1	8,8%
%da Receita líquida	22,6%	22,8%	0,2p.p.	22,3%	21,9%	-0,4p.p.
<b>EBITDA Ajustado</b>	<b>19,3</b>	<b>9,9</b>	<b>-48,7%</b>	<b>44,4</b>	<b>32,7</b>	<b>-26,4%</b>
Margem EBITDA <sup>2</sup>	20,7%	9,1%	-11,6p.p.	17,1%	11,6%	-5,5p.p.
%do EBITDA total	27,9%	12,2%	-15,7p.p.	24,7%	14,1%	-10,6p.p.
<b>Volume de vendas (em milhões)</b>	<b>105,4</b>	<b>84,5</b>	<b>-19,8%</b>	<b>280,6</b>	<b>293,3</b>	<b>4,5%</b>
<b>Meios de Pagamento (R\$ milhões)</b>						
Receita líquida	167,0	199,7	19,6%	465,9	525,0	12,7%
%da Receita líquida	30,5%	41,7%	11,2p.p.	40,1%	40,8%	0,7p.p.
<b>EBITDA Ajustado</b>	<b>4,7</b>	<b>19,6</b>	<b>317,0%</b>	<b>6,9</b>	<b>47,3</b>	<b>585,5%</b>
Margem EBITDA	2,8%	9,8%	7,0p.p.	1,5%	9,0%	7,4p.p.
%do EBITDA total	6,8%	24,2%	17,4p.p.	3,8%	20,5%	16,6p.p.
<b>Volume de vendas (em milhões)</b>	<b>95,8</b>	<b>92,3</b>	<b>-3,7%</b>	<b>256,2</b>	<b>260,5</b>	<b>1,7%</b>

<sup>1</sup> O EBITDA e o EBITDA Ajustado não são medidas de desempenho financeiro segundo as Práticas Contábeis Adotadas no Brasil, IFRS, ou US GAAP, tampouco devem ser considerado isoladamente, ou como uma alternativa ao lucro líquido, como medida de desempenho operacional, ou alternativa aos fluxos de caixa operacionais como medida de liquidez. De acordo com a Instrução CVM nº 527, de 4 de outubro de 2012, o cálculo do EBITDA não pode excluir quaisquer itens não recorrentes, não operacionais ou de operações descontinuadas e é obtido pelo resultado líquido do período, acrescido dos tributos sobre o lucro, das despesas financeiras líquidas das receitas financeiras e das depreciações, amortizações e exaustões. O EBITDA Ajustado é utilizado por nós como medida adicional de desempenho de nossas operações e não deve ser utilizado em substituição aos nossos resultados. O "EBITDA Ajustado" corresponde ao EBITDA ajustado por meio da eliminação dos efeitos de Outras (receitas) Despesas operacionais, Depreciação e amortização da administração, Efeitos de depreciação, amortização, despesas e impostos sobre equivalência patrimonial da Multidisplay e Outras despesas não recorrentes. Outras empresas podem calcular o EBITDA Ajustado de maneira diferente da nossa. O EBITDA Ajustado, dessa forma, apresenta limitações que prejudicam a sua utilização como medida da nossa lucratividade, em razão de não considerar determinados custos e despesas decorrentes dos nossos negócios, que poderiam afetar, de maneira significativa, os nossos lucros.

<sup>2</sup> Lucro Líquido ajustado por IR e CS diferidos passivo e despesas não-recorrentes O Lucro Líquido Ajustado não é uma medida de desempenho financeiro segundo as Práticas Contábeis Adotadas no Brasil, IFRS, ou US GAAP, tampouco devem ser considerados isoladamente, ou como uma alternativa ao lucro líquido, como medida de desempenho operacional, ou alternativa aos fluxos de caixa operacionais como medida de liquidez. O Lucro Líquido Ajustado é utilizado por nós como medida adicional de desempenho de nossas operações e não deve ser utilizado em substituição aos nossos resultados. Outras empresas podem calcular o Lucro Líquido Ajustado de maneira diferente da nossa. O Lucro Líquido Ajustado, dessa forma, apresenta limitações que prejudicam a sua utilização como medida da nossa lucratividade, em razão de não considerar determinados custos e despesas decorrentes dos nossos negócios, que poderiam afetar, de maneira significativa, os nossos lucros.

<sup>3</sup> Depreciação da Administração.



## DEMONSTRAÇÕES DOS RESULTADOS TRIMESTRAIS (Em R\$ milhões)

	Controladora		Consolidado	
	3T17	3T18	3T17	3T18
Receita de venda de bens e/ou serviços	166,8	175,0	412,1	478,9
Receita bruta de venda e/ou serviços	195,0	201,8	447,0	518,7
Impostos e devoluções	(28,2)	(26,9)	(34,9)	(39,8)
Custo dos bens e/ou serviços vendidos	(127,0)	(132,2)	(312,2)	(359,3)
<b>Lucro Bruto</b>	<b>39,8</b>	<b>42,8</b>	<b>99,9</b>	<b>119,6</b>
Despesas com vendas	(8,4)	(10,5)	(31,9)	(44,1)
Despesas gerais e administrativas	(9,6)	(8,0)	(20,1)	(21,3)
Outras despesas operacionais	(4,4)	(2,2)	(14,1)	(4,7)
Resultado de equivalência patrimonial	8,9	6,4	(0,3)	(0,8)
<b>Lucro antes do resultado financeiro e resultado</b>	<b>26,3</b>	<b>28,5</b>	<b>33,5</b>	<b>48,7</b>
Receitas financeiras	3,0	4,2	18,7	12,3
Despesas financeiras	(8,9)	(8,2)	(26,6)	(25,6)
<b>Lucro antes dos tributos sobre o lucro</b>	<b>20,4</b>	<b>24,5</b>	<b>25,6</b>	<b>35,4</b>
Imposto de renda e contribuição social correntes	(1,2)	(4,4)	(6,7)	(11,5)
Imposto de renda e contribuição social diferidos	(3,4)	3,7	(3,5)	0,3
<b>Lucro (prejuízo) líquido do período de operações continuadas</b>	<b>15,8</b>	<b>23,8</b>	<b>15,4</b>	<b>24,2</b>
<b>Lucro líquido do período</b>	<b>15,8</b>	<b>23,8</b>	<b>15,4</b>	<b>24,2</b>
<b>Resultado atribuível a</b>				
Proprietários da Controladora	15,8	23,8	15,8	23,8
Participações não controladoras	-	-	(0,4)	0,4

## DEMONSTRAÇÕES DOS RESULTADOS ACUMULADOS (Em R\$ milhões)

	Controladora		Consolidado	
	9M17	9M18	9M17	9M18
Receita de venda de bens e/ou serviços	496,3	513,7	1.162,6	1.287,0
Receita bruta de venda e/ou serviços	574,3	589,1	1.259,9	1.394,3
Impostos e devoluções	(78,0)	(75,4)	(97,5)	(107,3)
Custo dos bens e/ou serviços vendidos	(401,9)	(387,3)	(901,0)	(963,7)
<b>Lucro Bruto</b>	<b>94,4</b>	<b>126,4</b>	<b>261,6</b>	<b>323,3</b>
Despesas com vendas	(23,9)	(28,4)	(88,0)	(107,1)
Despesas gerais e administrativas	(29,1)	(24,6)	(64,7)	(62,7)
Outras despesas operacionais	(17,9)	(4,2)	(44,0)	(29,1)
Resultado de equivalência patrimonial	16,9	13,8	(0,3)	(2,0)
<b>Lucro antes do resultado financeiro e resultado</b>	<b>40,4</b>	<b>83,0</b>	<b>64,6</b>	<b>122,4</b>
Receitas financeiras	22,3	10,3	53,9	50,7
Despesas financeiras	(33,8)	(22,1)	(77,9)	(82,6)
<b>Lucro antes dos tributos sobre o lucro</b>	<b>28,9</b>	<b>71,2</b>	<b>40,6</b>	<b>90,5</b>
Imposto de renda e contribuição social correntes	(1,2)	(13,1)	(21,0)	(32,5)
Imposto de renda e contribuição social diferidos	(1,1)	(1,1)	7,2	-
<b>Lucro (prejuízo) líquido do período de operações continuadas</b>	<b>26,6</b>	<b>57,0</b>	<b>26,8</b>	<b>58,0</b>
<b>Lucro (prejuízo) líquido do período de operações descontinuadas</b>	<b>0,0</b>	<b>0,0</b>	<b>0,0</b>	<b>0,0</b>
<b>Lucro líquido do período</b>	<b>26,6</b>	<b>57,0</b>	<b>26,8</b>	<b>58,0</b>
<b>Resultado atribuível a</b>				
Proprietários da Controladora	26,6	57,0	26,6	57,0
Participações não controladoras	-	-	0,2	1,0



## DEMONSTRAÇÕES DO FLUXO DE CAIXA (Em R\$ milhões)

	Controladora		Consolidado	
	3T17	3T18	3T17	3T18
<b>Fluxo de caixa de atividades operacionais</b>				
<b>Caixa gerado nas operações</b>	<b>27,9</b>	<b>36,5</b>	<b>63,8</b>	<b>92,6</b>
Lucro líquido (prejuízo) antes do imposto de renda e contribuição social	20,4	24,4	25,5	35,4
Conciliação do lucro líquido (prejuízo) antes do imposto de renda e contribuição social com o caixa gerado (pelas atividades)				
Depreciação	6,8	8,8	14,2	18,3
Baixa de itens de ativos imobilizado	0,1	0,3	0,2	1,1
Amortização	1,6	1,4	11,7	9,7
Atualização de depósito Judiciais	(0,5)	(0,5)	(0,6)	(0,5)
Provisão para obsolescência de imobilizado	-	-	(0,2)	-
Opções de outorgas reconhecidas	0,7	0,7	0,7	0,7
Provisão para obsolescência de estoque	-	-	0,9	0,9
Provisões	0,2	0,1	2,6	(0,7)
Provisão para perdas sobre créditos	-	(0,1)	0,4	10,2
Equivalência patrimonial	(8,9)	(6,4)	0,3	0,7
Despesa de juros sobre debêntures e empréstimos e financiamentos	8,3	7,8	14,2	15,3
Juros variação cambial de adiantamentos e leasing	-	-	(10,9)	0,1
Juros e variação cambial sobre mútuos	-	-	-	(0,4)
Outras variações cambiais	(0,8)	-	4,8	1,8
<b>Variações nos ativos e passivos</b>	<b>(0,7)</b>	<b>1,9</b>	<b>(24,5)</b>	<b>(53,6)</b>
Contas a receber de clientes	(18,1)	(2,8)	(23,8)	(23,4)
Impostos a recuperar	1,4	1,4	5,7	4,8
Estoques	3,3	(3,2)	3,5	(6,7)
Depósitos judiciais	0,9	0,3	1,1	1,0
Outras contas a receber	3,6	0,8	2,7	1,1
Créditos com partes relacionadas	0,3	-	0,5	-
Fornecedores	4,2	2,1	(2,5)	(18,0)
Salários, provisões e encargos sociais a recolher	5,0	4,4	7,3	1,1
Impostos, taxas e contribuições a recolher	(0,7)	2,4	(4,9)	2,5
Adiantamento de clientes e outras contas a pagar	0,1	1,0	(8,8)	(4,8)
Pagamento para riscos trabalhistas, cíveis e tributários	(0,7)	(0,6)	(0,5)	(0,6)
Pagamento de IR e CSLL	-	(3,9)	(4,8)	(10,6)
<b>Caixa gerado pelas atividades operacionais</b>	<b>27,2</b>	<b>38,4</b>	<b>39,3</b>	<b>39,0</b>
<b>Fluxo de caixa de atividades de investimentos</b>				
Aquisição e baixa de imobilizado	(1,4)	(6,0)	3,3	(9,7)
Aquisição e baixa de intangível	(0,8)	(1,5)	(3,6)	(6,9)
Títulos e valores mobiliários	(0,2)	(0,4)	(0,2)	18,8
Outros Investimentos avaliados a custo	(0,6)	-	(0,6)	-
Aquisição de participação societária CUBIC	-	-	(37,1)	-
Aquisição da Tress, líquido do caixa adquirido	-	-	-	(0,8)
<b>Caixa líquido gerado (consumido) atividades investimentos</b>	<b>(3,0)</b>	<b>(7,9)</b>	<b>(38,2)</b>	<b>1,4</b>
<b>Fluxo de caixa das atividades de financiamentos</b>				
Ações em tesouraria	(1,3)	(2,3)	(1,3)	(2,3)
Pagamento Leasing	(1,4)	-	(2,1)	(1,0)
Pagamento de juros sobre financiamentos	-	-	(0,1)	(0,1)
Pagamento de financiamentos	-	-	(1,7)	(1,7)
Pagamento de Empréstimos	-	-	-	(27,8)
Pagamento de juros sobre empréstimos	-	-	(0,9)	(1,1)
Captação de empréstimos	-	-	-	11,1
Captação de debêntures	-	0,2	-	0,2
Pagamento de debêntures	-	(199,6)	-	(199,6)
Pagamento de juros sobre debêntures	-	(1,3)	-	(1,3)
<b>Caixa gerado (consumido) atividades de financiamento</b>	<b>(2,7)</b>	<b>(203,0)</b>	<b>(6,1)</b>	<b>(223,6)</b>
<b>Aumento (redução) do caixa e equivalentes de caixa</b>	<b>21,5</b>	<b>(172,5)</b>	<b>(5,0)</b>	<b>(183,2)</b>
<b>Saldos do caixa e equivalentes de caixa</b>				
Saldos do caixa e equivalente de caixa no início do exercício	111,5	395,9	311,5	497,6
Efeitos de mudanças de câmbio sobre saldo de caixa e equivalente de caixa mantido em moeda estrangeira	-	-	1,9	33,2
Saldos do caixa e equivalente de caixa no fim do exercício	133,0	223,4	308,4	347,6
<b>Aumento (redução) do caixa e equivalentes de caixa</b>	<b>21,5</b>	<b>(172,5)</b>	<b>(5,0)</b>	<b>(183,2)</b>



## DEMONSTRAÇÕES DO FLUXO DE CAIXA (Em R\$ milhões)

	Controladora		Consolidado	
	9M17	9M18	9M17	9M18
<b>Fluxo de caixa de atividades operacionais</b>				
<b>Caixa gerado nas operações</b>	<b>64,0</b>	<b>110,1</b>	<b>158,0</b>	<b>231,1</b>
Lucro líquido (prejuízo) antes do imposto de renda e contribuição social	28,9	71,1	40,5	90,5
Conciliação do lucro líquido (prejuízo) antes do imposto de renda e contribuição social com o caixa gerado pelas atividades operacionais				
Depreciação	27,8	27,7	50,3	53,1
Baixa de itens de ativos imobilizado	5,4	0,4	5,8	1,4
Amortização	4,8	4,3	33,7	35,0
Atualização de depósito Judiciais	(1,6)	(2,4)	(1,7)	(2,5)
Provisão para obsolescência de imobilizado	(5,4)	-	(6,1)	(0,2)
Opções de outorgas reconhecidas	0,7	2,1	0,7	2,1
Provisão para obsolescência de estoque	-	-	0,9	1,3
Provisões	(0,3)	0,1	1,8	(0,9)
Provisão para perdas sobre créditos	(1,9)	(0,3)	(1,3)	10,2
Equivalência patrimonial	(17,0)	(13,8)	0,3	2,0
Desreconhecimento de passivo financeiro	(8,8)	-	(8,8)	-
Despesa de juros sobre debêntures, empréstimos e financiamentos	31,6	20,6	46,9	40,5
Variação cambial de adiantamentos e leasing	0,2	-	(17,6)	(1,2)
Juros e variação cambial sobre mútuos	-	-	-	(2,2)
Outras variações cambiais	(0,4)	0,3	12,6	2,0
<b>Variações nos ativos e passivos</b>	<b>(44,1)</b>	<b>(29,1)</b>	<b>(163,7)</b>	<b>(85,2)</b>
Contas a receber	(41,5)	(14,8)	(53,8)	(46,5)
Impostos a recuperar	(3,7)	1,5	(10,8)	(8,0)
Estoques	14,2	(8,1)	3,1	(24,4)
Depósitos judiciais	1,9	0,8	1,7	2,0
Outras contas a receber	(0,1)	(2,4)	(18,0)	5,2
Créditos com partes relacionadas	0,3	-	(22,2)	-
Fornecedores	(20,9)	(2,4)	(32,9)	2,1
Salários, provisões e encargos sociais a recolher	7,9	6,9	4,6	1,9
Impostos, taxas e contribuições a recolher	1,7	(1,1)	(2,2)	(1,9)
Adiantamento de clientes e outras contas a pagar	(1,7)	1,2	(15,2)	12,0
Pagamento para riscos trabalhistas, cíveis e tributários	(1,3)	(1,8)	(1,7)	(2,5)
Pagamento de IR e CSLL	(0,9)	(8,9)	(16,3)	(25,1)
<b>Caixa gerado pelas atividades operacionais</b>	<b>19,9</b>	<b>81,0</b>	<b>(5,7)</b>	<b>145,9</b>
<b>Fluxo de caixa das atividades de investimentos</b>				
Aquisição e baixa de imobilizado	(7,4)	(18,0)	(9,7)	(25,9)
Aquisição e baixa de intangível	(1,9)	(4,1)	(12,4)	(22,7)
Títulos e valores mobiliários	-	(0,8)	5,8	18,4
Aumento de capital em controladas	(1,4)	(3,4)	-	-
Outros Investimentos avaliados a custo	(0,6)	-	(0,6)	-
Aquisição de participação societária CUBIC	-	-	(37,1)	-
Aquisição da Tress, líquido do caixa adquirido	-	-	-	(0,8)
<b>Caixa gerado pelas (aplicado nas) atividades de investimentos</b>	<b>(11,3)</b>	<b>(26,3)</b>	<b>(54,0)</b>	<b>(31,0)</b>
<b>Fluxo de caixa das atividades de financiamentos</b>				
Dividendos pagos	(10,8)	(10,6)	(10,8)	(10,6)
Juros sobre capital próprio pagos líquidos	(13,2)	-	(13,2)	-
Ações em tesouraria	(11,7)	(4,2)	(11,7)	(4,2)
Pagamento leasing	(4,6)	(1,8)	(6,8)	(4,5)
Pagamento de juros sobre financiamento	-	-	(0,5)	(0,2)
Pagamento financiamentos	-	-	(5,1)	(5,1)
Pagamento de empréstimos	-	-	(219,8)	(76,4)
Pagamento de juros sobre empréstimos	-	-	(11,0)	(14,2)
Captação de empréstimos	-	-	332,0	11,1
Captação de debêntures	-	357,1	-	357,1
Pagamento de debêntures	(62,5)	(324,6)	(62,5)	(324,6)
Pagamento de juros sobre debêntures	(25,2)	(13,0)	(25,2)	(13,0)
<b>Caixa gerado (consumido) atividades de financiamento</b>	<b>(128,0)</b>	<b>2,9</b>	<b>(34,6)</b>	<b>(84,6)</b>
<b>Aumento (redução) do caixa e equivalente de caixa</b>	<b>(119,4)</b>	<b>57,6</b>	<b>(94,3)</b>	<b>30,3</b>
<b>Saldos do caixa e equivalentes de caixa</b>				
Saldos do caixa e equivalente de caixa no início do exercício	252,4	165,8	394,8	296,9
Efeitos das mudanças de câmbio sobre saldo de caixa e equivalente de caixa mantido em moeda estrangeira	-	-	7,9	20,4
Saldos do caixa e equivalente de caixa no fim do exercício	133,0	223,4	308,4	347,6
<b>Aumento (redução) do caixa e equivalentes de caixa</b>	<b>(119,4)</b>	<b>57,6</b>	<b>(94,3)</b>	<b>30,3</b>

**BALANÇO PATRIMONIAL (em R\$ milhões)**

ATIVO	Controladora		Consolidado	
	Dez 2017	Set 18	Dez 2017	Set 18
<b>Ativo</b>				
<b>Circulante</b>				
Caixa e equivalentes de caixa	165,8	223,4	296,9	347,6
Títulos e valores mobiliários	-	-	16,7	-
Contas a receber de clientes	121,3	138,2	335,1	388,0
Créditos com partes relacionadas	7,7	2,4	-	-
Impostos a recuperar	11,8	11,5	51,5	65,7
Estoques	47,6	55,7	118,3	153,1
Outras ativos circulantes	4,7	7,3	40,2	44,7
	<b>358,9</b>	<b>438,5</b>	<b>858,7</b>	<b>999,1</b>
Ativo disponível para Venda	0,8	0,8	0,8	0,8
<b>Total do ativo circulante</b>	<b>359,7</b>	<b>439,3</b>	<b>859,5</b>	<b>999,9</b>
<b>Não Circulante</b>	<b>102,8</b>	<b>102,6</b>	<b>179,3</b>	<b>189,3</b>
Contas a receber de clientes	13,0	13,2	18,1	16,3
Títulos e valores mobiliários	0,7	1,5	0,7	1,5
Depósitos judiciais	31,5	33,0	38,3	39,4
Impostos a recuperar	21,8	20,7	22,5	21,4
Imposto de renda e contribuição social diferidos	34,7	33,6	61,3	66,4
Outras contas a receber	1,1	0,6	38,4	44,3
Investimentos	727,3	828,2	39,0	42,3
Imobilizado	185,3	176,4	364,3	367,8
Intangível	24,4	24,1	617,7	701,9
	<b>1.039,8</b>	<b>1.131,3</b>	<b>1.200,3</b>	<b>1.301,3</b>
<b>Total do ativo</b>	<b>1.399,5</b>	<b>1.570,6</b>	<b>2.059,8</b>	<b>2.301,2</b>
<b>PASSIVO</b>				
<b>Circulante</b>				
Fornecedores	28,7	31,3	99,7	115,3
Débitos com partes relacionadas	4,9	1,1	-	-
Empréstimos, financiamentos, debêntures e leasing a pagar	127,8	7,9	255,9	194,5
Salários, provisões e encargos sociais a recolher	37,0	44,8	63,9	69,5
Impostos, taxas e contribuições a recolher	6,6	9,6	11,3	17,8
Dividendos e juros sobre capital próprio a pagar	-	16,6	-	16,6
Adiantamento de clientes e outras contas a pagar	2,7	3,8	17,4	31,6
	<b>207,7</b>	<b>115,1</b>	<b>448,2</b>	<b>445,3</b>
<b>Não Circulante</b>				
Empréstimos, financiamentos, debêntures e leasing a pagar	199,6	357,7	549,6	680,0
Provisões	13,2	11,6	17,4	13,9
Imposto de renda e contribuição social diferidos	-	-	36,8	37,1
Outras contas a pagar	-	-	17,1	24,2
	<b>212,8</b>	<b>369,3</b>	<b>620,9</b>	<b>755,2</b>
<b>Total do Passivo</b>	<b>420,5</b>	<b>484,4</b>	<b>1.069,1</b>	<b>1.200,5</b>
<b>Patrimônio líquido</b>				
Capital social	904,5	904,5	904,5	904,5
Reservas de capital e ações em tesouraria	(2,3)	(5,3)	(2,3)	(5,3)
Reservas de lucros	137,5	136,4	137,5	136,4
Ajustes acumulados de conversão	(71,3)	10,2	(71,3)	10,2
Proposta de distribuição de dividendos adicionais	10,6	-	10,6	-
Lucro no período	-	40,4	-	40,4
	<b>979,0</b>	<b>1.086,2</b>	<b>979,0</b>	<b>1.086,2</b>
Participação não controladoras	-	-	11,7	14,5
<b>Total do patrimônio líquido</b>	<b>979,0</b>	<b>1.086,2</b>	<b>990,7</b>	<b>1.100,7</b>
<b>Total do passivo e patrimônio líquido</b>	<b>1.399,5</b>	<b>1.570,6</b>	<b>2.059,8</b>	<b>2.301,2</b>



THE SECURE SIDE OF INNOVATION

CARLOS AFFONSO S. D'ALBUQUERQUE  
**Diretor Presidente**

RITA CARVALHO  
**Diretora Financeira e de RI**  
rita.carvalho@valid.com  
+55 (21) 2195-7208

RAFAEL NEVES  
**Gerente de RI, M&A e Planejamento**  
rafael.neves@valid.com  
+55 (21) 2195-7251

EDUARDA DE CASTRO MIGUEL  
**Analista de RI**  
eduarda.miguel@valid.com  
+55 (21) 2195-7257

MILENA ROSA  
**Analista de RI**  
milena.rosa@valid.com  
+55 (21) 2195-7297

---

**www.valid.com/ri**  
ri@valid.com

**+ 55 21 2195-7200**

## Notas Explicativas

### Valid Soluções S.A.

(Anteriormente denominada Valid Soluções e Serviços de Segurança em Meios de Pagamento e Identificação S.A.)

Notas explicativas às informações contábeis intermediárias

Em 30 de setembro de 2018

(Em milhares de reais, exceto quando indicado de outra forma)

## 1. Informações sobre a Companhia

A Valid Soluções S.A. (“Valid”, “Controladora” ou “Companhia”), com sede na Avenida Presidente Wilson, nº 231 - 16º andar - Rio de Janeiro, atua no Brasil desde 1993, quando a American Banknote Corporation adquiriu a subsidiária brasileira da Thomas de La Rue, uma empresa de serviços gráficos de segurança que atuava no mercado brasileiro há quase 50 anos.

Em 08 de junho de 2018, a Companhia teve sua denominação social alterada de “Valid Soluções e Serviços de Segurança em Meios de Pagamento e Identificação S.A.” para “Valid Soluções S.A.”

A Companhia tem por objeto social, principalmente, a indústria gráfica em geral, incluindo impressos de segurança, bilhetes e sistemas de loteria em geral, inclusive eletrônica, indústria de cartões plásticos, magnéticos, codificação de cartões e desenvolvimento, implantação e execução de projetos de gerenciamento eletrônico de documentos.

A Companhia atende tanto a clientes do setor privado quanto do setor público, oferecendo produtos e serviços que incluem características, processos e tecnologias antifraude e que dificultam a falsificação. A Companhia tem entre seus principais clientes grandes instituições financeiras, empresas de telecomunicações, bem como governos estaduais e agências públicas. Os produtos oferecidos incluem cartões de crédito e de débito, carteiras de habilitação, impressos de segurança, carteiras de identidade e processamento e emissão de documentos com impressos de segurança e prevenção a fraudes, logística de documentos e gestão de suprimento de produtos gráficos, *smart cards*, selos, *contactless cards*, certificados digitais, cheques, extratos bancários e contas de serviços de utilidade pública.

A Companhia e suas empresas controladas (aqui definidas como “Companhia e suas controladas”) são as sociedades domiciliadas no Brasil, Estados Unidos, Espanha, Dinamarca, Ilhas Maurício, Singapura, Panamá, África do Sul, Nigéria, Emirados Árabes, Índia, Indonésia, Argentina, México, Uruguai, Colômbia, China e Irlanda, conforme detalhado na Nota 2.3.

A Companhia tem suas ações negociadas na B3 sob o código “VLID3” e encontra-se listada desde 12/06/2006, no segmento de governança denominado de Novo Mercado.

## 2. Base de preparação

### 2.1. Declaração de conformidade

As informações contábeis Intermediárias (“ITR”) contidas no formulário de informações trimestrais da Companhia compreende as informações contábeis intermediárias individuais da Controladora, identificadas como Controladora e as informações contábeis intermediárias consolidadas, identificadas como Consolidado foram elaboradas de acordo com o pronunciamento técnico CPC 21 (R1) - Demonstração Intermediária e de acordo com a norma internacional IAS 34 - *Interim Financial Reporting*, emitida pelo *International Accounting Standards Board* (“IASB”), e apresentadas de forma condizente com as normas expedidas pela Comissão de Valores Mobiliários (“CVM”), aplicáveis à elaboração das ITR.

## Notas Explicativas

### Valid Soluções S.A.

(Anteriormente denominada Valid Soluções e Serviços de Segurança em Meios de Pagamento e Identificação S.A.)

Notas explicativas às informações contábeis intermediárias--Continuação

Em 30 de setembro de 2018

(Em milhares de reais, exceto quando indicado de outra forma)

## 2. Base de preparação--Continuação

### 2.1. Declaração de conformidade--Continuação

As informações contábeis intermediárias consolidadas incluem as informações contábeis intermediárias da Valid e das empresas nas quais a Companhia possui o controle, detalhadas na Nota 2.3, cujos períodos e práticas contábeis são coincidentes. Nas informações contábeis intermediárias individuais da Companhia, as informações contábeis intermediárias das controladas e coligadas são reconhecidas pelo método de equivalência patrimonial e nas informações contábeis intermediárias consolidadas da Companhia, as informações contábeis intermediárias das controladas são consolidadas linha a linha. Todas as transações, saldos, receitas e despesas entre as controladas do Grupo são eliminados integralmente nas informações consolidadas.

A Administração da Companhia entende que todas as informações relevantes das informações contábeis intermediárias, e somente elas, estão sendo evidenciadas, e que correspondem às utilizadas por ela na sua gestão.

As informações contábeis intermediárias individuais e consolidadas foram aprovadas e autorizadas para a publicação pela Administração da Companhia em 7 de novembro de 2018.

### 2.2. Base de mensuração

As informações contábeis intermediárias individuais e consolidadas foram preparadas considerando o custo histórico, como base de valor, com exceção dos instrumentos financeiros mensurados pelo valor justo por meio do resultado e dos valores justos alocados nas combinações de negócios.

As informações contábeis intermediárias da Valid Soluciones y Servicios de Seguridad en Medios de Pago e Identificación S.A. ("Valid Argentina") foram preparadas sob os requerimentos do "IAS 29 - Financial Reporting in Hyperinflationary Economies".

## Notas Explicativas

### Valid Soluções S.A.

(Anteriormente denominada Valid Soluções e Serviços de Segurança em Meios de Pagamento e Identificação S.A.)

Notas explicativas às informações contábeis intermediárias--Continuação

Em 30 de setembro de 2018

(Em milhares de reais, exceto quando indicado de outra forma)

## 2. Base de preparação--Continuação

### 2.3. Base de consolidação

As informações contábeis intermediárias consolidadas incluem as informações contábeis da Companhia, que possui sua sede no Brasil, onde negocia suas ações na B3, e de suas controladas, cuja participação percentual nas datas dos balanços está apresentada a seguir:

Controladas	Denominação	% de participação			
		30/09/2018		31/12/2017	
		Direta	Indireta	Direta	Indireta
1. Valid Participações Ltda.	Valid Par	100	-	100	-
2. Valid Soluciones y Servicios de Seguridad en Medios de Pago e Identificación S.A.	Valid Argentina	97,6	2,4	97,4	2,6
3. Interprint Ltda.	Interprint	100	-	100	-
3.1. Valid Certificadora Digital Ltda.	Valid Certificadora	-	100	-	100
3.2. Valid Soluciones y Servicios de Seguridad en Medios de Pago e Identificación S.A.	Valid Uruguai	-	100	-	100
3.3. Valid Soluciones y Servicios de Seguridad en Medios de Pago e Identificación S.A.de C.V.	Valid México	-	100	-	100
3.4. Grupo Uram S.R.L.	Uram	-	51	-	51
3.5. Inemator S.A.	Inemator	-	51	-	51
3.6. Tress impressos de segurança Ltda.	Tress	100	-	-	-
4. Valid Soluções e Serviços de Segurança em Meios de Pagamento e Identificação	Valid Sucursal	100	-	100	-
5. Valid Soluciones Tecnológicas	Valid Espanha	100	-	100	-
5.1. Valid Soluciones y Servicios de Seguridad en Medios de Pago e Identificación S.A.S.	Valid Colômbia	-	(*)	-	100
5.2. Valid USA, Inc.	Valid USA	-	100	-	100
5.2.1. Valid Identity Solutions, LLC	Screencheck	-	100	-	100
5.2.2. Valid Secure Packaging, Inc	VSP	-	100	-	100
5.2.3. Marketing Software Company, LLC	MSC	-	100	-	100
5.3. Valid A/S (antiga "Fundamenture A/S)	Valid A/S	-	100	-	100
5.3.1. Valid Logistics Limited Mauritius.	Valid Logistics	-	100	-	100
5.3.2. Logos Solvo Limited Mauritius	Logos Solvo	-	100	-	100
5.3.3. Valid Holding Denmark Aps	Valid Holding	-	100	-	100
5.3.3.1. Logos Smart Card Denmark A/S	Logos Denmark	-	100	-	100
5.3.3.2. Valid Panamá Inc.	Valid Panamá	-	100	-	100
5.3.3.3. Valid Europe AS Denmark	Valid Europe	-	100	-	100
5.3.3.4. Valid Technologies Solutions Aps	Valid Technologies Solutions	-	100	-	100
5.3.3.5. Valid South Africa (Pty)Ltd	Valid South Africa	-	70	-	70
5.3.3.6. Valid Africa Ltd	Valid Africa	-	100	-	100
5.3.3.7. Valid Middle East FZE U.A.E.	Valid Middle East	-	100	-	100
5.3.3.8. Valid Technologies India Pvt. Ltd.	Valid Technologies Índia	-	99,9	-	99,9
5.3.3.9. Valid Asia Pte Ltd Singapore	Valid Singapore	-	100	-	100
5.3.3.10. PT Valid Technologies Indonesia	Valid Indonésia	-	99	-	99
5.3.3.11. Valid Investment Pte Singapore	Valid Investment	-	100	-	100
5.3.3.12. Valid Card Manufacturing Taiwan Ltd	Valid Taiwan	-	51	-	51
5.3.4. Logos Smart Card (Asia) Pte. Ltd Singapore	Logos Singapore	-	100	-	100
5.3.5. Logos Smart Card (Mauritius) Ltd Mauritius	Logos Mauritius	-	100	-	100
5.4. Valid Beijing	Valid China	-	100	-	-
5.5. Valid Nigéria	Valid Nigéria	-	100	-	-

(\*) Em dezembro de 2017, foi desconstituída a empresa Valid Colômbia. As operações passaram a serem realizadas na empresa Valid Sucursal.

## Notas Explicativas

### Valid Soluções S.A.

(Anteriormente denominada Valid Soluções e Serviços de Segurança em Meios de Pagamento e Identificação S.A.)

Notas explicativas às informações contábeis intermediárias--Continuação

Em 30 de setembro de 2018

(Em milhares de reais, exceto quando indicado de outra forma)

## 2. Base de preparação--Continuação

### 2.3. Base de consolidação--Continuação

1. Valid Par: empresa constituída em agosto de 2007, com sede no estado do Rio de Janeiro, Brasil, que tem como objeto social a participação no capital social de outras sociedades.
2. Valid Argentina: empresa adquirida em agosto de 2007, com sede na cidade de Buenos Aires, Argentina, líder na comercialização de cartões bancários, cartões para transporte e de cartões inteligentes (Simcards) no mercado argentino, e exportadora de seus produtos para outros países da América Latina, como Panamá, El Salvador, Bolívia, Paraguai e Uruguai.
3. Interprint: empresa adquirida em maio de 2008, com sede no estado de São Paulo, Brasil, atua provendo soluções completas de pagamentos e identificação para os segmentos financeiros, e de governo. Seu portfólio de produtos inclui carteiras de habilitação, carteiras de identidade, soluções de biometria (AFIS) e impressão eletrônica, entre outros. Possui como controladas diretas as empresas Valid Certificadora, Valid México, Uram e Inemator e Valid Uruguai, localizadas no Brasil, México, Argentina e Uruguai, respectivamente.
  - 3.1. Valid Certificadora: empresa constituída em junho de 2011, com sede no estado de São Paulo, Brasil, que tem como objetivo principal de emitir certificados digitais tais como e-CPF, e-CNPJ e NF-e.
  - 3.2. Valid Uruguai: empresa constituída em setembro de 2014, com sede na cidade de Montevidéu, Uruguai, atua na área de serviços de personalização de cartões magnéticos com *chip* e cartões inteligentes em geral.
  - 3.3. Valid México: empresa constituída em setembro de 2014, com sede na Cidade do México (Distrito Federal), México, atua na área de serviços de cartões inteligentes em geral.
  - 3.4. Uram: adquirida influência significativa em 2 de outubro de 2015 e controle em 25 de janeiro de 2016, tem sede na cidade de Buenos Aires, Argentina, atua no ramo de serviços de soluções em *software* para o mercado de telecomunicações e bancário.
  - 3.5. Inemator: adquirida influência significativa em 2 de outubro de 2015 e controle em 25 de janeiro de 2016, tem sede na cidade de Montevidéu, Uruguai, atua no ramo de serviços de soluções de *software* para o mercado de telecomunicações e bancário.

## Notas Explicativas

### Valid Soluções S.A.

(Anteriormente denominada Valid Soluções e Serviços de Segurança em Meios de Pagamento e Identificação S.A.)

Notas explicativas às informações contábeis intermediárias--Continuação

Em 30 de setembro de 2018

(Em milhares de reais, exceto quando indicado de outra forma)

## 2. Base de preparação--Continuação

### 2.3. Base de consolidação--Continuação

3.6. Tress: adquirida em julho de 2018, com sede no estado de São Paulo, Brasil, atua no segmento de impressão de segurança, produzindo principalmente, documentos públicos oficiais, diplomas, carteiras de habilitação, selos de órgãos públicos, registros gerais (RGs), entre outros.

4. Valid Sucursal: empresa constituída em dezembro de 2015, com sede na Cidade de Bogotá, Colômbia, que tem como objeto atuar como um *bureau* comercial.

5. Valid Espanha: empresa adquirida em fevereiro de 2010, com sede em Madrid, Espanha, atua na fabricação, desenvolvimento e vendas de cartões inteligentes (*SIM cards*) para operadoras de telefonia celular. Tem como controladas diretas as empresas Valid Colômbia, Valid USA, Valid Beijing, Valid Nigéria e Valid A/S e uma empresa coligada chamada CUBIC.

5.1. Valid Colômbia: empresa constituída em abril de 2014, através da subsidiária Valid Espanha, com sede na Cidade de Bogotá, Colômbia, atua como um *bureau* comercial. Em dezembro de 2017, a empresa foi desconstituída. As operações foram transferidas para a empresa Valid Sucursal.

5.2. Valid USA: empresa adquirida em abril de 2012, com sede na Pennsylvania, Estados Unidos da América, atua nas áreas de meios de pagamento, telecomunicações móveis e identificação. Tem como controladas diretas as empresas ScreenCheck, VSP e MSC.

Controladas	Localidade	Atividade principal
Screencheck	Indiana, USA	Oferece soluções para o mercado de sistemas de identificação americano e possui o <i>workflow</i> de acordo com as regras do AAMV, adaptável a diferentes projetos na área de identificação.
VSP	Saint Paul, Minnesota, USA	Atua no ramo de serviços de <i>secure fulfilment</i> (controle de gestão dos estoques) aos mercados de pré-pago de segurança, <i>gift cards</i> e cartões recarregáveis em geral.
MSC	Los Angeles, Califórnia, USA	Atua no ramo de serviços de soluções de <i>marketing</i> de bancos de dados altamente efetivos.

## Notas Explicativas

### Valid Soluções S.A.

(Anteriormente denominada Valid Soluções e Serviços de Segurança em Meios de Pagamento e Identificação S.A.)

Notas explicativas às informações contábeis intermediárias--Continuação

Em 30 de setembro de 2018

(Em milhares de reais, exceto quando indicado de outra forma)

## 2. Base de preparação--Continuação

### 2.3. Base de consolidação--Continuação

- 5.3. Valid A/S (antiga “Fundamenture A/S”): empresa adquirida em outubro de 2015, localizada na Dinamarca, que atua, globalmente, com foco na produção e comercialização de *smart cards*, desenvolvimento e implementação de sistemas operacionais para *SIM cards* e gerenciamento de *software* e soluções para operadoras de telefonia móvel. A Valid A/S possui seis controladas diretas e 10 controladas indiretas (em conjunto com a Valid A/S, “Grupo Fundamenture”), conforme apresentado a seguir:

Controlada	Direta/ indireta	Localidade	Atividade principal
Valid Logistics Ltd.	Direta	Mauritius	Matriz de compras ( <i>Supply Chain</i> )
Logos Solvo Ltd.	Direta	Mauritius	Soluções & serviços
Valid Holding Denmark Aps	Direta	Dinamarca	Holding
Logos Smart Card A/S	Direta	Dinamarca	Venda e desenvolvimento de soluções de software e venda de módulos para fabricantes de cartões
Valid Panama Inc.	Indireta	Panamá	Venda de cartões SIM, outros produtos relacionados e soluções de software
Valid Europe A/S	Indireta	Dinamarca	Venda de cartões SIM e soluções de software
Valid Technologies Solutions ApS	Indireta	Dinamarca	Venda e desenvolvimento de soluções em software
Valid South Africa (Pty) Ltd.	Indireta	África do Sul	Venda de cartões SIM, cartões bancários, soluções de software, outros produtos relacionados e prestação de serviços de gestão à Valid Africa
Valid Africa Ltd.	Indireta	Mauritius	Venda de cartões SIM, cartões bancários, outros produtos relacionados e soluções de software
Valid Middle East FZE	Indireta	Emirados Árabes Unidos (Dubai)	Venda de cartões SIM, outros produtos relacionados e soluções de software.
Valid Technologies India Private Limited	Indireta	Índia	Venda de cartões SIM, outros produtos relacionados e soluções de software.
Valid Asia Private Limited	Indireta	Singapura	Venda de cartões SIM, cartões bancários, outros produtos relacionados e soluções de software, incluindo a prestação de serviços à Valid Logistics Ltd.
PT Valid Technologies Indonesia	Indireta	Indonésia	Venda de cartões SIM e outros produtos relacionados
Valid Card Manufacturing Taiwan Limited	Indireta	Taiwan	Venda de cartões SIM
Logos Smart Card (Asia) Pte. Ltd.	Direta	Singapura	Venda de cartões SIM, outros produtos relacionados e soluções de software
Logos Smart Card (Mauritius) Ltd.	Direta	Mauritius	Serviços de suporte para desenvolvimento de aplicativos

- 5.4. Valid Beijing: empresa constituída em março de 2018, através da subsidiária Valid Espanha, com sede na Cidade de Pequim, China, atuando como um *bureau* comercial.

## Notas Explicativas

### Valid Soluções S.A.

(Anteriormente denominada Valid Soluções e Serviços de Segurança em Meios de Pagamento e Identificação S.A.)

Notas explicativas às informações contábeis intermediárias--Continuação

Em 30 de setembro de 2018

(Em milhares de reais, exceto quando indicado de outra forma)

## 2. Base de preparação--Continuação

### 2.3. Base de consolidação--Continuação

- 5.5. Valid Nigéria: empresa constituída em maio de 2018, através da subsidiária Valid Espanha, com sede na cidade de Lagos, Nigéria, atuando como um *bureau* comercial.

As controladas são integralmente consolidadas a partir da data na qual a Companhia obtém o controle, e continuam a ser consolidadas até a data em que esse controle deixa de existir. As informações contábeis intermediárias das controladas são elaboradas para o mesmo período de divulgação da Controladora. O resultado e cada componente de outros resultados abrangentes são atribuídos aos proprietários da Companhia e às participações não controladoras, quando aplicável.

Quando necessário, as informações contábeis intermediárias das controladas e coligadas são ajustadas para adequar suas políticas contábeis àquelas estabelecidas pela Companhia.

Uma coligada é uma entidade sobre a qual a Companhia exerça influência significativa sem a controlar.

O investimento em uma coligada é contabilizado pelo método de equivalência patrimonial a partir da data em que a investida se torna uma coligada. Na aquisição do investimento em uma coligada, qualquer excedente do custo do investimento sobre a participação da Companhia e suas controladas no valor justo líquido dos ativos e passivos identificáveis da investida, na proporção da participação adquirida, é reconhecido como ágio, que é incluído no valor contábil do investimento.

A demonstração do resultado, individual e consolidada, reflete a parcela detida pela Companhia nos resultados das operações da coligada, como resultado de equivalência patrimonial. Quando uma mudança for diretamente reconhecida no patrimônio da coligada, a Companhia reconhecerá sua parcela nas variações ocorridas e divulgará esse fato, quando aplicável, na demonstração das mutações do patrimônio líquido. Os ganhos e perdas não realizados, resultantes de transações entre a Companhia e a coligada, são eliminados de acordo com a participação detida na coligada.

## Notas Explicativas

### Valid Soluções S.A.

(Anteriormente denominada Valid Soluções e Serviços de Segurança em Meios de Pagamento e Identificação S.A.)

Notas explicativas às informações contábeis intermediárias--Continuação

Em 30 de setembro de 2018

(Em milhares de reais, exceto quando indicado de outra forma)

## 2. Base de preparação--Continuação

### 2.4. Moedas funcionais e de apresentação

As informações contábeis intermediárias individuais e consolidadas são apresentadas em Reais (R\$), que é a moeda funcional da Controladora e foram arredondadas para o milhar mais próximo, exceto quando indicado de outra forma. A Companhia e suas controladas determinam sua própria moeda funcional, e naquelas cujas moedas funcionais são diferentes do real, as informações contábeis intermediárias são traduzidas para o real, os ativos e passivos pela taxa cambial da data do balanço de fim de período e o resultado pela taxa média do período, em conformidade com o que dispõe o pronunciamento técnico CPC 02 (R2) - Efeitos das Mudanças nas Taxas de Câmbio e Conversão de Demonstrações Contábeis, equivalente ao IAS 21.

#### a) Transações e saldos

Transações em moeda estrangeira são convertidas para a moeda funcional da Companhia pelas taxas de câmbio nas datas das transações e atualizadas pelas taxas de câmbio da data da divulgação das informações contábeis intermediárias. Os ganhos e as perdas resultantes da atualização desses ativos e passivos verificados entre a taxa de câmbio vigente na data da transação ou início dos períodos e os encerramentos dos períodos são reconhecidos como receitas ou despesas financeiras no resultado.

#### b) Empresas da Companhia e suas controladas

Moedas funcionais da Companhia e suas principais controladas:

<u>Controladas</u>	<u>Moeda funcional</u>
Valid	Real
Valid Participações	Real
Valid Argentina	Peso Argentino
Interprint	Real
Valid Certificadora	Real
Tress	Real
Valid Uruguai	Peso Uruguaio
Valid México	Peso Mexicano
Uram	Peso Argentino
Inemator	Peso Uruguaio
Valid Sucursal	Peso Colombiano
Valid Espanha	Euro
Valid Colômbia	Peso Colombiano
Valid USA	Dólar Americano
Screencheck	Dólar Americano
VSP	Dólar Americano
MSC	Dólar Americano
Valid A/S (antigo "Grupo Fundamenture A/S") (*)	Dólar Americano
Valid Beijing	Dólar Americano
Valid Nigéria	Dólar Americano

(\*) Cada uma das empresas controladas pela Valid A/S possui sua moeda funcional determinada com base nas suas operações individuais. No entanto, a moeda funcional dólar americano é a mais representativa para a Valid A/S e suas controladas.

## Notas Explicativas

### **Valid Soluções S.A.**

(Anteriormente denominada Valid Soluções e Serviços de Segurança em Meios de Pagamento e Identificação S.A.)

Notas explicativas às informações contábeis intermediárias--Continuação

Em 30 de setembro de 2018

(Em milhares de reais, exceto quando indicado de outra forma)

## **2. Base de preparação--Continuação**

### **2.4. Moedas funcionais e de apresentação--Continuação**

#### b) Empresas da Companhia e suas controladas--Continuação

Os ativos e passivos das controladas com moeda funcional diferente do "Real" são convertidos para reais pela taxa de câmbio da data do balanço, e as correspondentes demonstrações do resultado são convertidas pela taxa de câmbio média do mês das transações. As diferenças cambiais resultantes da referida conversão são contabilizadas separadamente no patrimônio líquido. Caso ocorra venda de uma dessas controladas, o valor diferido acumulado reconhecido no patrimônio líquido, referente a essa controlada, é reconhecido na demonstração do resultado.

O ágio e os ajustes ao valor justo sobre os ativos identificáveis adquiridos e passivos assumidos através de aquisição de uma operação no exterior são tratados como ativos e passivos dessa operação e convertidos pela taxa de câmbio de fechamento no fim de cada período de divulgação.

As diferenças cambiais são reconhecidas em outros resultados abrangentes como ajustes de conversão.

### **2.5. Uso de estimativas e julgamentos**

A preparação das informações intermediárias individuais e consolidadas de acordo com as práticas contábeis adotadas no Brasil e IFRS exige que a Administração faça julgamentos, estimativas e premissas que afetam a aplicação de políticas contábeis e os valores reportados de ativos, passivos, receitas e despesas. Os resultados reais podem divergir dessas estimativas.

## Notas Explicativas

### Valid Soluções S.A.

(Anteriormente denominada Valid Soluções e Serviços de Segurança em Meios de Pagamento e Identificação S.A.)

Notas explicativas às informações contábeis intermediárias--Continuação

Em 30 de setembro de 2018

(Em milhares de reais, exceto quando indicado de outra forma)

## 2. Base de preparação--Continuação

### 2.5. Uso de estimativas e julgamentos--Continuação

Estimativas e premissas são revisadas de forma contínua. Alterações nas estimativas contábeis são reconhecidas no exercício em que as estimativas são revisadas e em quaisquer exercícios futuros afetados. As principais áreas que envolvem estimativas e premissas são:

#### a) Perda por redução ao valor recuperável de ativos não financeiros

Surge quando o valor contábil de um ativo ou unidade geradora de caixa excede o seu valor recuperável, o qual é o maior entre o valor justo menos custos de vendas e o valor em uso. O cálculo do valor justo menos custos de vendas é baseado em informações disponíveis de transações de venda de ativos similares ou preços de mercado menos custos adicionais para descartar o ativo. O cálculo do valor em uso é baseado no modelo de fluxo de caixa descontado. Os fluxos de caixa derivam do orçamento para os próximos cinco anos e não incluem atividades de reorganização com as quais a Companhia e suas controladas ainda não tenham se comprometido ou investimentos futuros significativos que melhorarão a base de ativos da unidade geradora de caixa objeto de teste. O valor recuperável é sensível à taxa de desconto utilizada no método de fluxo de caixa descontado, bem como os recebimentos de caixa futuros esperados e à taxa de crescimento utilizada para fins de extrapolação.

#### b) Impostos, contribuições e tributos

Existem incertezas com relação à interpretação de regulamentos tributários complexos e ao valor e época dos resultados tributáveis futuros. Em virtude da natureza de longo prazo e a complexidade dos instrumentos contratuais existentes, diferenças entre os resultados reais e as premissas adotadas, ou futuras mudanças nessas premissas, poderiam exigir ajustes futuros na receita e despesa de impostos já registrada. São constituídas provisões, com base em estimativas cabíveis, para possíveis consequências de auditorias por parte das autoridades fiscais das respectivas jurisdições em que atua. O valor dessas provisões baseia-se em diversos fatores, tais como experiência de auditorias fiscais anteriores e interpretações divergentes dos regulamentos tributários pela entidade tributável e pela autoridade fiscal responsável. Essas diferenças de interpretação podem surgir em uma ampla variedade de assuntos, dependendo das condições vigentes das jurisdições em que a Companhia e suas controladas atuam.

## Notas Explicativas

### Valid Soluções S.A.

(Anteriormente denominada Valid Soluções e Serviços de Segurança em Meios de Pagamento e Identificação S.A.)

Notas explicativas às informações contábeis intermediárias--Continuação

Em 30 de setembro de 2018

(Em milhares de reais, exceto quando indicado de outra forma)

## 2. Base de preparação--Continuação

### 2.5. Uso de estimativas e julgamentos--Continuação

#### c) Imposto de renda e contribuição social diferidos

São registrados com base nas diferenças temporárias entre as bases contábeis e as bases fiscais considerando a legislação tributária vigente e os aspectos mencionados no parágrafo anterior e os saldos ativos reconhecidos na extensão em que seja provável que haja lucro tributável futuro suficiente com base em projeções e previsões elaboradas pela Administração. Essas projeções e previsões incluem diversas hipóteses relacionadas ao desempenho da Companhia e fatores que podem diferir dos resultados reais. Em conformidade com a atual legislação fiscal brasileira, não existe prazo para a utilização de prejuízos fiscais. Contudo, os prejuízos fiscais acumulados podem ser compensados somente ao limite de 30% do lucro tributável anual no Brasil.

#### d) Provisões para riscos tributários, cíveis e trabalhistas

A Companhia e suas controladas reconhecem provisão para causas tributárias, cíveis e trabalhistas quando a probabilidade de perda é considerada provável e estimada com certo grau de segurança. A avaliação da probabilidade de perda inclui a avaliação das evidências disponíveis, a hierarquia das leis, as jurisprudências disponíveis, as decisões mais recentes nos tribunais e sua relevância no ordenamento jurídico, bem como a avaliação dos assessores jurídicos externos. As provisões são revisadas e ajustadas para levar em conta alterações nas circunstâncias, tais como prazo de prescrição aplicável, conclusões de inspeções fiscais ou exposições adicionais identificadas com base em novos assuntos ou decisões de tribunais. A Administração acredita que essas provisões para riscos trabalhistas, fiscais e cíveis estão corretamente mensuradas e apresentadas nas informações contábeis intermediárias individuais e consolidadas.

#### e) Provisão para créditos de liquidação duvidosa

Constituída em montante considerado suficiente pela Administração para fazer face às eventuais perdas na realização das contas a receber. De forma prospectiva, levando em consideração o histórico de perdas e uma avaliação individual adicional do risco de exposição dos seus clientes, a Administração utiliza um rating de consulta pública para mensurar a exposição dos mesmos visando obter a mais adequada avaliação do seu risco e conseqüentemente o registro de sua provisão.

## Notas Explicativas

### Valid Soluções S.A.

(Anteriormente denominada Valid Soluções e Serviços de Segurança em Meios de Pagamento e Identificação S.A.)

Notas explicativas às informações contábeis intermediárias--Continuação

Em 30 de setembro de 2018

(Em milhares de reais, exceto quando indicado de outra forma)

## 2. Base de preparação--Continuação

### 2.5. Uso de estimativas e julgamentos--Continuação

f) Vidas úteis dos bens do imobilizado e intangível

A Administração revisa a vida útil estimada dos bens do imobilizado e intangível anualmente, ao encerramento de cada exercício.

g) Provisão para participação nos lucros

Mensurada mensalmente com base na realização de métricas de desempenho financeiras e de qualidade, bem como os objetivos individuais dos colaboradores, determinados anualmente e recalculada ao final do exercício com base na melhor estimativa das metas atingidas, conforme estabelecido no processo orçamentário anual.

h) Valor justo de instrumentos financeiros

Quando o valor justo de ativos e passivos financeiros não puder ser obtido de mercados ativos, é determinado utilizando técnicas de avaliação, incluindo o método de fluxo de caixa descontado, o que requer um determinado nível de julgamento da Administração. Tal julgamento inclui considerações sobre os dados utilizados como, por exemplo, risco de liquidez, risco de crédito e volatilidade. Mudanças nas premissas sobre esses fatores podem afetar o valor justo dos instrumentos financeiros.

i) Provisão para reestruturação

Constituída através de um plano formal detalhado para a reestruturação e quando houver uma expectativa válida nas partes afetadas de que irá realizar a reestruturação, começando a implantar esse plano ou anunciando suas principais características àqueles afetados por ela. A mensuração da provisão para reestruturação inclui somente os gastos decorrentes da reestruturação, que correspondem aos valores necessariamente vinculados à reestruturação e os que não estiverem associados às atividades continuadas da empresa.

## Notas Explicativas

### Valid Soluções S.A.

(Anteriormente denominada Valid Soluções e Serviços de Segurança em Meios de Pagamento e Identificação S.A.)

Notas explicativas às informações contábeis intermediárias--Continuação

Em 30 de setembro de 2018

(Em milhares de reais, exceto quando indicado de outra forma)

### 3. Principais práticas contábeis

Exceto quanto aos impactos contábeis ocasionados pela adoção do IAS 29 - *Financial Reporting in Hyperinflationary Economies*, da adoção da IFRS 15 - *Revenue from Contracts with Customers* e da IFRS 9 – *Financial Instruments*, na elaboração das informações contábeis intermediárias, individuais e consolidadas, as práticas contábeis adotadas estão uniformes com aquelas utilizadas quando da preparação das informações contábeis intermediárias, individuais e consolidadas, referentes ao exercício findo em 31 de dezembro de 2017, publicadas no Diário Oficial do Estado do Rio de Janeiro e no Jornal Valor Econômico do dia 13 de março de 2018.

As principais alterações trazidas pela adoção das novas normas estão discriminadas a seguir:

#### 3.1. IFRS 15 - Revenue from Contracts with Customers

A IFRS 15 foi emitida em maio de 2014, alterada em abril de 2016 e estabelece um modelo de cinco etapas para contabilização das receitas decorrentes de contratos com clientes. De acordo com a IFRS 15, a receita é reconhecida por um valor que reflete a contrapartida a que uma entidade espera ter direito em troca de transferência de bens ou serviços para um cliente. A norma emitida esclarece que para adoção a Companhia deveria adotar um dos seguintes métodos:

- Retrospectivo, a cada período anterior, apresentado de acordo com a IAS 8 (CPC 23); ou
- Retrospectivo, com efeito cumulativo da aplicação inicial deste pronunciamento, reconhecido na data da aplicação inicial nos saldos de abertura dos lucros acumulados ou outro componente do patrimônio líquido, conforme apropriado.

A Companhia realizou um levantamento interno, avaliando os seus fluxos de receita e contratos mais representativos em todos seus segmentos e regiões na qual possui maior presença de mercado para adoção da nova norma a partir de 1º de janeiro de 2018. O impacto identificado pela Companhia está no segmento de Certificação Digital, o qual, possui um reconhecimento de receita de serviço sob preparação de ambiente para autoridades certificadoras e serviços de manutenção destes ambientes. O impacto no valor total de R\$5.460 foi registrado no patrimônio líquido da Companhia, reduzindo as reservas de investimentos, pela adoção da IFRS 15 (CPC 47).

## Notas Explicativas

### Valid Soluções S.A.

(Anteriormente denominada Valid Soluções e Serviços de Segurança em Meios de Pagamento e Identificação S.A.)

Notas explicativas às informações contábeis intermediárias--Continuação

Em 30 de setembro de 2018

(Em milhares de reais, exceto quando indicado de outra forma)

### 3. Principais práticas contábeis--Continuação

#### 3.2. IFRS 9 – Financial Instruments

Em julho de 2014, o IASB emitiu a versão final da *IFRS 9 Financial Instruments*, que substituiu a IAS 39 - Instrumentos Financeiros: Reconhecimento e Mensuração e todas as versões anteriores da IFRS 9. A IFRS 9 reúne os três aspectos do projeto de contabilização de instrumentos financeiros: classificação e mensuração, redução ao valor recuperável do ativo e contabilização de *hedge*. A IFRS 9 está em vigor para períodos anuais com início a partir de 1º de janeiro de 2018. A Companhia adotou a nova norma na data efetiva requerida e não efetuou a reapresentação de informações comparativas, conforme previsto na IFRS 9.

A Administração realizou uma avaliação de impacto detalhada dos três aspectos da IFRS 9 e os principais impactos devido à adoção da nova norma estão discriminados a seguir:

#### Classificação e mensuração

A Companhia teve um impacto significativo em seu balanço patrimonial ou patrimônio líquido na aplicação dos requisitos de classificação e mensuração da IFRS 9. A Companhia possui a expectativa, de acordo com a nova política de investimentos, de continuar avaliando pelo valor justo todos os ativos financeiros atualmente mantidos ao valor justo.

Empréstimos, bem como contas a receber de clientes, são mantidos para captar fluxos de caixa contratuais e deverão gerar fluxos de caixa representando apenas pagamentos de principal e juros. A Companhia analisou as características contratuais de fluxo de caixa desses instrumentos e concluiu que eles atendem aos critérios de mensuração de custo amortizado de acordo com a IFRS 9. Portanto, não se fez necessária a reclassificação para esses instrumentos.

#### Redução ao valor recuperável

A IFRS 9 exige que a Companhia registre as perdas de crédito esperadas em todos os seus ativos financeiros mensurados a custo amortizado e a valor justo por meio de outros resultados abrangentes, com base em estimativas de perdas esperadas para os próximos 12 meses ou por toda a vida da operação. Com base nas melhores estimativas a Companhia apurou um impacto no aumento na provisão para perda de crédito de liquidação duvidosa, líquidos de impostos, no montante de R\$4.871, registrado no patrimônio líquido da Companhia na rubrica de reserva para investimento.

## Notas Explicativas

### Valid Soluções S.A.

(Anteriormente denominada Valid Soluções e Serviços de Segurança em Meios de Pagamento e Identificação S.A.)

Notas explicativas às informações contábeis intermediárias--Continuação

Em 30 de setembro de 2018

(Em milhares de reais, exceto quando indicado de outra forma)

### 3. Principais práticas contábeis--Continuação

#### 3.2. IFRS 9 – Financial Instruments--Continuação

##### Contabilização de hedge

Em 1º de janeiro de 2018 a Companhia não possuía nenhuma operação de *hedge*, portanto, a aplicação dos requisitos de *hedge* da IFRS 9 não houve um impacto nas demonstrações financeiras da Companhia.

Além dos ajustes descritos acima, na adoção da IFRS 9, outros itens das demonstrações financeiras primárias serão ajustados conforme necessário, tais como impostos diferidos.

#### 3.3. IAS 29 - Financial Reporting in Hyperinflationary Economies

Em julho de 2018, no acumulado dos últimos três anos, a inflação na Argentina excedeu o percentual de 100%, durante o último trimestre o peso argentino se desvalorizou fortemente perante as outras moedas e as taxas de juros excederam o montante de 40%. O *International Accounting Standards Board (IASB)* não estabelece quando uma economia é hiperinflacionária, contudo, o *IAS 29 - Financial Reporting in Hyperinflationary Economies* traz alguns parâmetros quantitativos e qualitativos que ajudam a determinar se uma economia é hiperinflacionária.

A Companhia efetuou uma avaliação sobre o cenário econômico atual da Argentina incluindo em suas análises, a avaliação das projeções futuras da Argentina. Nesse sentido, identificou que a situação dos indicadores acima apresentados não possui expectativa de reversão no curto prazo. Por esse motivo, considerando o que a norma esclarece sobre a manutenção do poder de compra da moeda, a Companhia passou tratar o peso argentino como moeda hiperinflacionária e registrar as transações na subsidiária Valid Argentina sob os requerimentos do IAS 29 a partir do terceiro trimestre de 2018.

As demonstrações contábeis de uma entidade cuja moeda funcional seja a moeda de uma economia altamente inflacionária, quer estejam baseadas na abordagem pelo custo histórico ou na abordagem pelo custo corrente, devem ser expressas em termos da unidade de mensuração corrente à data do balanço e convertidas para Real na taxa de câmbio de fechamento do período.

## Notas Explicativas

### Valid Soluções S.A.

(Anteriormente denominada Valid Soluções e Serviços de Segurança em Meios de Pagamento e Identificação S.A.)

Notas explicativas às informações contábeis intermediárias--Continuação

Em 30 de setembro de 2018

(Em milhares de reais, exceto quando indicado de outra forma)

### 3. Principais práticas contábeis--Continuação

#### 3.3. IAS 29 - Financial Reporting in Hyperinflationary Economies--Continuação

Como consequência do exposto acima, a Companhia aplicou a contabilidade de economia altamente inflacionária para as suas subsidiárias na Argentina nessas demonstrações contábeis interinas consolidadas e individuais aplicando as regras do IAS 29 da seguinte forma:

- A norma de contabilidade e evidenciação de economia altamente inflacionária foi aplicada a partir de 1º de janeiro de 2018 (conforme parágrafo 4 do IAS 29, a norma deverá ser aplicada para as demonstrações contábeis de qualquer entidade desde o início do período em que se identifique a existência de hiperinflação);
- Os ativos e passivos não monetários registrados pelo custo histórico e o patrimônio líquido das subsidiárias na Argentina foram atualizados por um índice de inflação. Os impactos de hiperinflação resultantes de alterações no poder de compra geral até 31 de dezembro de 2017 foram reportados no patrimônio líquido e os impactos das alterações no poder de compra geral a partir de 1º de janeiro de 2018 foram reportados na demonstração de resultados em uma conta específica para ajuste de hiperinflação, no resultado financeiro. Conforme parágrafo 3 do IAS 29, não existe um índice geral de preços definido, mas permite que seja executado o julgamento quando a atualização das demonstrações contábeis se torna necessária.
- A demonstração de resultado é ajustada no final de cada período de reporte utilizando a variação do índice geral de preços e, posteriormente, convertida à taxa de câmbio de fechamento de cada período, resultando assim no acumulado do ano os efeitos, nas contas de resultado, tanto do índice de inflação quanto para conversão de moeda;
- As demonstrações financeiras da Companhia de 31 de dezembro de 2017, as demonstrações financeiras do primeiro e do segundo trimestres de 2018 não foram reapresentados. Sobre esse assunto, o *IAS 21 - The Effects of Changes in Foreign Exchange Rates* parágrafo 42(b), quando os montantes forem convertidos para a moeda de economia não hiperinflacionária, os montantes comparativos devem ser aqueles que seriam apresentados como montantes do ano corrente nas demonstrações contábeis do ano anterior.

A atualização monetária do balanço patrimonial da subsidiária Valid Argentina gerou um impacto de R\$6.834 no ativo, R\$9.179 no passivo e R\$404 no resultado da Companhia.

## Notas Explicativas

### Valid Soluções S.A.

(Anteriormente denominada Valid Soluções e Serviços de Segurança em Meios de Pagamento e Identificação S.A.)

Notas explicativas às informações contábeis intermediárias--Continuação

Em 30 de setembro de 2018

(Em milhares de reais, exceto quando indicado de outra forma)

#### 4. Caixa e equivalentes de caixa e títulos e valores mobiliários

	Controladora		Consolidado	
	30/09/2018	31/12/2017	30/09/2018	31/12/2017
Caixa e bancos	9.620	3.217	69.960	88.343
Equivalentes de caixa	213.774	162.588	277.603	208.514
Caixa e equivalentes de caixa	<b>223.394</b>	165.805	<b>347.563</b>	296.857
Títulos e valores mobiliários	1.492	739	1.492	17.454
	<b>224.886</b>	166.544	<b>349.055</b>	314.311
Classificados no ativo circulante				
Caixa e equivalentes de caixa	223.394	165.805	347.563	296.857
Títulos e valores mobiliários	-	-	-	16.715
Classificados no ativo não circulante	-	-	-	-
Títulos e valores mobiliários	1.492	739	1.492	739

Os equivalentes de caixa referem-se a aplicações financeiras mantidas em instituições financeiras de primeira linha, com liquidez imediata, podendo ser resgatadas a qualquer tempo, com habilidade de pronta conversão em um valor conhecido de caixa e com risco insignificante de mudança de valor, exceto para os títulos e valores mobiliários no montante de R\$1.492 (R\$17.454 em 31 de dezembro de 2017) que somente podem ser resgatados conforme o prazo de vencimento. Os equivalentes de caixa e títulos e valores mobiliários da Companhia e de suas controladas compreendem, principalmente, Certificados de Depósitos Bancários (CDBs) pós-fixados e operações compromissadas com lastro em debêntures, com garantia de recompra e remuneradas com base em percentuais da variação do Certificado de Depósito Interbancário (CDI). A remuneração média dos equivalentes de caixa e títulos e valores mobiliários foi de 97,8% a.a. do CDI no período de nove meses findos em 30 de setembro de 2018 (97,8% a.a. do CDI no exercício findo em 31 de dezembro de 2017).

## Notas Explicativas

### Valid Soluções S.A.

(Anteriormente denominada Valid Soluções e Serviços de Segurança em Meios de Pagamento e Identificação S.A.)

Notas explicativas às informações contábeis intermediárias--Continuação

Em 30 de setembro de 2018

(Em milhares de reais, exceto quando indicado de outra forma)

#### 5. Contas a receber de clientes

	Controladora		Consolidado	
	30/09/2018	31/12/2017	30/09/2018	31/12/2017
Contas a receber de clientes	<b>157.290</b>	137.239	<b>445.646</b>	376.519
Provisão para perdas sobre créditos	<b>(5.877)</b>	(2.879)	<b>(41.432)</b>	(23.253)
Total	<b>151.413</b>	134.360	<b>404.214</b>	353.266
Total circulante	<b>138.184</b>	121.325	<b>387.946</b>	335.165
Total não circulante	<b>13.229</b>	13.035	<b>16.268</b>	18.101

Em 30 de setembro de 2018, a Companhia possuía saldos de contas a receber de clientes classificados no ativo não circulante, controladora e consolidado, que compreendem um valor a receber de um cliente específico da Companhia, no montante de R\$6.279 (R\$5.930 em 31 de dezembro de 2017) oriundos de renegociações feitas e o montante de R\$6.950 (R\$7.105 em 31 de dezembro de 2017) referente a um cliente em fase de recuperação judicial que a Administração conclui como sendo provável o recebimento desses valores após a aprovação do plano de recuperação judicial do cliente. Além desses valores, possuía, no consolidado, R\$3.039 referente a saldos a receber da controlada indireta Valid Certificadora, de contratos de credenciamento de autoridade de registros, com vencimento superior a um ano, trazidos a valor presente com base no IGP-M (R\$5.066 em 31 de dezembro de 2017).

Em 30 de setembro de 2018 e 31 de dezembro de 2017, a composição do saldo de contas a receber, por prazo de vencimento, está demonstrada a seguir:

	Controladora		Consolidado	
	30/09/2018	31/12/2017	30/09/2018	31/12/2017
A vencer	<b>97.432</b>	80.471	<b>261.048</b>	201.012
Vencidos				
Até 30 dias	<b>30.437</b>	31.314	<b>70.388</b>	79.990
De 31 a 90 dias	<b>7.110</b>	8.946	<b>34.570</b>	32.440
De 91 a 120 dias	<b>2.469</b>	535	<b>6.534</b>	5.260
De 121 a 180 dias	<b>4.580</b>	361	<b>8.328</b>	4.196
De 181 a 365 dias	<b>772</b>	789	<b>10.009</b>	9.744
Há mais de 365 dias	<b>14.490</b>	14.823	<b>54.769</b>	43.877
Total vencidos	<b>59.858</b>	56.768	<b>184.598</b>	175.507
Total	<b>157.290</b>	137.239	<b>445.646</b>	376.519

Em 30 de setembro de 2018, parte do saldo consolidado vencido no montante de R\$86.534 é proveniente das controladas estrangeiras situadas na Espanha, EUA, Argentina, Dinamarca, México, Colômbia e Uruguai (R\$81.392 em 31 de dezembro de 2017) e, portanto, sujeitas à valorização ou desvalorização do Real frente às moedas funcionais dessas controladas.

## Notas Explicativas

### Valid Soluções S.A.

(Anteriormente denominada Valid Soluções e Serviços de Segurança em Meios de Pagamento e Identificação S.A.)

Notas explicativas às informações contábeis intermediárias--Continuação

Em 30 de setembro de 2018

(Em milhares de reais, exceto quando indicado de outra forma)

#### 5. Contas a receber de clientes--Continuação

A Companhia analisa os saldos de contas a receber vencidos de forma individualizada e utiliza inicialmente como premissa o histórico de recebimentos destes e negociações desses clientes a fim de cobrir possíveis riscos. Adicionalmente, a provisão para perdas sobre créditos de liquidação duvidosa também é calculada considerando aspectos qualitativos para considerar a perda estimada para os próximos 12 meses e ou por toda vida útil do ativo dependendo do risco na data de reporte, esses aspectos levam em consideração o histórico de perdas e uma avaliação individual adicional do risco de créditos dos seus clientes divulgados pelas agências de classificação de risco. A Administração utiliza um rating de consulta pública divulgado pelas agências de classificação de crédito para mensurar a exposição dos seus clientes visando obter a mais adequada avaliação do seu risco e conseqüentemente o registro de sua provisão. A Administração da Companhia e de suas controladas entende que os montantes provisionados em 30 de setembro de 2018 e 31 de dezembro de 2017 são suficientes para cobrir eventuais perdas na realização dos valores a receber.

Em 30 de setembro de 2018, a controlada Interprint apresentava saldo de R\$13.283 em aberto há mais de 90 dias, sobre o qual foi constituída provisão para perda por créditos de liquidação duvidosa no montante de R\$2.562.

Em 30 de setembro de 2018, a controlada Valid Espanha apresentava saldo de R\$29.203 em aberto há mais de 90 dias, sobre o qual constituiu provisão para perda por créditos de liquidação duvidosa no montante de R\$24.185.

Em 30 de setembro de 2018, a Companhia possuía saldos vencidos há mais de 90 dias no montante de R\$22.311 na controladora e R\$79.640 no consolidado (R\$16.508 e R\$63.077 em 31 de dezembro de 2017, respectivamente), sendo que desse montante os saldos sem provisão para perda sobre créditos constituída eram de R\$16.434 na controladora e R\$38.208 no consolidado (R\$13.629 e R\$39.824 em 31 de dezembro de 2017, respectivamente). A seguir, estão apresentados, por localidade, os principais saldos e o correspondente embasamento da Administração da Companhia para a não constituição de referida provisão:

#### Brasil

- Em 30 de setembro de 2018, a Companhia possuía saldo de contas a receber, em aberto a mais de 365 dias, classificados no ativo não circulante, na controladora e no consolidado, de R\$6.279 (R\$5.930 em 31 de dezembro de 2017) referentes a serviços prestados e não recebidos até essa data, devido a retenções promovidas, unilateralmente, por um cliente da Companhia no âmbito dos contratos firmados entre as partes. A fim de reaver os valores bloqueados, a Companhia ingressou com duas ações e, em outubro de 2016, foi proferida decisão judicial de primeira instância favorável em um dos processos movidos contra o cliente. Diante desse cenário e com base no suporte dos assessores legais externos que atuam no referido processo judicial, o entendimento é de que tais retenções são, de fato, ilegais e que a Companhia receberá os valores retidos em data futura, não havendo, nessa data, necessidade de constituição de provisão para perda por créditos de liquidação duvidosa.

## Notas Explicativas

### Valid Soluções S.A.

(Anteriormente denominada Valid Soluções e Serviços de Segurança em Meios de Pagamento e Identificação S.A.)

Notas explicativas às informações contábeis intermediárias--Continuação

Em 30 de setembro de 2018

(Em milhares de reais, exceto quando indicado de outra forma)

### 5. Contas a receber de clientes--Continuação

#### Brasil--Continuação

- Em 30 de setembro de 2018, a Companhia apresentava um saldo a receber no montante de R\$10.711, sendo desse montante R\$6.950 em aberto há mais de 365 dias, classificado no ativo não circulante (R\$16.850, sendo que deste montante R\$7.105 em aberto há mais de 365 dias em 31 de dezembro de 2017), referente a um cliente que se encontra em fase de recuperação judicial. A Administração entende que os saldos em aberto são realizáveis, não configurando necessidade de constituição de provisão para perda por créditos de liquidação duvidosa, uma vez que o plano de recuperação judicial apresentado aos credores contempla os valores que a Companhia possui registrado em suas contas a receber. A Companhia aguarda o recebimento dos valores incluídos na lista de credores do cliente.

#### Interprint

- Em 30 de setembro de 2018, dois clientes da controlada Interprint possuíam um saldo a receber em aberto há mais de 90 dias no montante de R\$11.606 (R\$8.330 e 31 de dezembro de 2017) que se referem a dois clientes que atravessaram modificações em seus processos de gestão, porém, reconhecem a obrigação no montante informado anteriormente junto à Companhia. A Administração entende que os saldos em aberto são realizáveis ao longo de 2018, não configurando necessidade de constituição de provisão para perda por créditos de liquidação duvidosa.

### 6. Tributos

#### a) Impostos a recuperar

	Controladora		Consolidado	
	30/09/2018	31/12/2017	30/09/2018	31/12/2017
IR e CSLL a recuperar	6.523	8.981	13.049	16.632
ICMS a recuperar	768	619	48.083	32.204
IPÍ a recuperar	23.563	21.835	24.217	22.433
Impostos federais retidos por clientes	1	1.965	346	2.358
INSS a recuperar	1.344	277	1.344	277
Outros	1	3	100	100
<b>Total</b>	<b>32.200</b>	<b>33.680</b>	<b>87.139</b>	<b>74.004</b>
Total circulante	11.478	11.845	65.695	51.491
Total não circulante	20.722	21.835	21.444	22.513

## Notas Explicativas

### Valid Soluções S.A.

(Anteriormente denominada Valid Soluções e Serviços de Segurança em Meios de Pagamento e Identificação S.A.)

Notas explicativas às informações contábeis intermediárias--Continuação

Em 30 de setembro de 2018

(Em milhares de reais, exceto quando indicado de outra forma)

## 6. Tributos--Continuação

### a) Impostos a recuperar--Continuação

O saldo de IPI a recuperar, classificado no ativo não circulante, se refere a créditos que a Companhia tem expectativa de realizar através de compensação com outros tributos federais ou pedido de restituição junto às autoridades fiscais. Até 30 de setembro de 2018, a Companhia concluiu o processo de pedido de restituição dos créditos de IPI no valor total de R\$20.722 e aguarda posição do órgão federal.

Os saldos de IR e CSLL a recuperar referem-se, principalmente, ao imposto de renda sobre aplicações financeiras e antecipações de IR e CSLL realizadas.

### b) Imposto de renda e contribuição social diferidos

Os principais componentes do imposto de renda e da contribuição social diferidos (ativo e passivo) e suas movimentações estão apresentados a seguir:

	<b>Controladora</b>		
	<b>31/12/2017</b>	<b>Resultado IR/CSLL diferidos</b>	<b>30/09/2018</b>
Impostos diferidos ativos com relação a			
Provisões com contingências	4.502	(550)	3.952
Provisão para obsolescência do imobilizado	909	-	909
Provisão para devedores duvidosos	732	(116)	616
Provisão para <i>royalties</i>	261	140	401
Provisão para honorários advocatícios	617	34	651
Provisão para PLR	3.649	14	3.663
Juros sobre capital próprio	-	5.632	5.632
Prejuízo fiscal e base negativa	21.081	(5.630)	15.451
Outras adições temporárias	2.943	(602)	2.341
Total impostos diferidos	<b>34.694</b>	<b>(1.078)</b>	<b>33.616</b>

**Notas Explicativas****Valid Soluções S.A.**

(Anteriormente denominada Valid Soluções e Serviços de Segurança em Meios de Pagamento e Identificação S.A.)

Notas explicativas às informações contábeis intermediárias--Continuação

Em 30 de setembro de 2018

(Em milhares de reais, exceto quando indicado de outra forma)

**6. Tributos--Continuação**b) Imposto de renda e contribuição social diferidos--Continuação

	<b>Consolidado</b>			
	<b>31/12/2017</b>	<b>Resultado IR/CSLL diferidos</b>	<b>Varição cambial/ correção monetária</b>	
Impostos diferidos ativos com relação a				
Provisões com contingências	5.903	(1.152)	62	4.813
Prejuízo fiscal e base negativa	47.224	(6.243)	5.198	46.179
Provisão para devedores duvidosos	2.670	(395)	17	2.292
Provisão para obsolescência do imobilizado	2.722	76	249	3.047
Provisão para <i>royalties</i>	261	140	-	401
Provisão para honorários advocatícios	617	34	-	651
Provisão para despesas com reestruturação (2)	208	(39)	39	208
Aluguéis diferidos	850	141	194	1.185
Provisão para PLR	4.144	(250)	6	3.900
Custo de transação na aquisição de empresa	1.684	753	438	2.875
Despesas financeiras com empréstimos (1)	367	(400)	33	-
Comissões a pagar	1.700	371	-	2.071
Rebate USA (5)	-	2.630	293	2.923
UNICAP USA (4)	-	652	73	725
Juros sobre capital próprio	-	5.632	-	5.632
Outras adições temporárias	6.452	3.219	233	9.904
<b>Total impostos diferidos ativos</b>	<b>74.802</b>	<b>5.169</b>	<b>6.835</b>	<b>86.806</b>
Impostos diferidos passivos com relação a				
Amortização fiscal do ágio dedutível	(44.751)	627	(1.219)	(45.343)
Diferença depreciação - CPC 27 (IAS 16) (3)	(5.581)	(3.489)	(1.498)	(10.568)
Ajuste por inflação Valid Argentina	-	(2.334)	783	(1.551)
<b>Total impostos diferidos passivos</b>	<b>(50.332)</b>	<b>(5.196)</b>	<b>(1.934)</b>	<b>(57.462)</b>
<b>Total impostos diferidos</b>	<b>24.470</b>	<b>(27)</b>	<b>4.901</b>	<b>29.344</b>

(1) Refere-se à constituição de imposto de renda diferidos ativo na controlada Valid USA sobre as despesas com juros da dívida devido à indedutibilidade temporal por conta da regra de "*thin capitalization*" determinada pela legislação americana. Tais despesas de juros podem ser utilizadas no futuro.

(2) Refere-se à constituição do imposto diferido ativo na reestruturação de plantas fabris nos Estados Unidos, conforme comentado na nota 25.

(3) Refere-se à diferença do reconhecimento da despesa com depreciação pela capacidade de uso contra a vida útil fiscal.

(4) UNICAP é uma abreviatura de "*Uniform capitalization*", um conceito tributário regido pelo *Internal Revenue Code* dos Estados Unidos.

(5) REBATE - é um percentual fixo que é pago ao distribuidor de um produto financeiro, representando uma espécie de comissão.

## Notas Explicativas

### Valid Soluções S.A.

(Anteriormente denominada Valid Soluções e Serviços de Segurança em Meios de Pagamento e Identificação S.A.)

Notas explicativas às informações contábeis intermediárias--Continuação

Em 30 de setembro de 2018

(Em milhares de reais, exceto quando indicado de outra forma)

## 6. Tributos--Continuação

### b) Imposto de renda e contribuição social diferidos--Continuação

As outras adições temporárias são compostas, principalmente, por provisões referentes a despesas incorridas com serviços prestados por terceiros.

O ágio pago na aquisição da Interprint e suas subsidiárias, suportado pela expectativa de rentabilidade futura, não é passível de amortização para fins contábeis desde 1º de janeiro de 2009. A Companhia constituiu imposto de renda e contribuição social diferidos passivos pela diferença temporária tributável, considerando a expectativa de realização do investimento.

Em 30 de setembro de 2018 e 31 de dezembro de 2017, a Companhia efetuou, para fins de apresentação em suas informações contábeis intermediárias, a compensação dos ativos e passivos fiscais diferidos quando referentes à mesma entidade jurídica da seguinte forma:

Consolidado	30/09/2018							
	Valid	Interprint	Valid USA	Valid Espanha	Valid Argentina	Valid Certificadora	Outras	Total
Impostos diferidos ativos	33.616	1.347	43.663	4.769	-	3.054	357	86.806
Impostos diferidos passivos	-	(35.777)	(17.263)	(979)	(607)	(752)	(2.084)	(57.462)
Total, líquidos	33.616	(34.430)	26.400	3.790	(607)	2.302	(1.727)	29.344
Total ativos fiscais	33.616	-	26.400	3.790	-	2.302	332	66.440
Total passivos fiscais	-	(34.430)	-	-	(607)	-	(2.059)	(37.096)

Consolidado	31/12/2017							
	Valid	Interprint	Valid USA	Valid Espanha	Valid Argentina	Valid Certificadora	Outras	Total
Impostos diferidos ativos	34.694	3.175	33.098	573	845	2.198	219	74.802
Impostos diferidos passivos	-	(38.269)	(9.560)	(835)	-	-	(1.668)	(50.332)
Total, líquidos	34.694	(35.094)	23.538	(262)	845	2.198	(1.449)	24.470
Total ativos fiscais	34.694	-	23.538	-	845	2.198	-	61.275
Total passivos fiscais	-	(35.094)	-	(262)	-	-	(1.449)	(36.805)

A seguir estão apresentados os prazos de expectativa de realização dos impostos diferidos ativos, suportados por orçamentos aprovados pela Administração da Companhia:

	Controladora	Consolidado
2018	18.610	42.413
2019	6.316	7.824
2020	6.759	11.444
2021	1.931	10.058
2022	-	9.047
A partir de 2022	-	6.020
Total	33.616	86.806

**Notas Explicativas****Valid Soluções S.A.**

(Anteriormente denominada Valid Soluções e Serviços de Segurança em Meios de Pagamento e Identificação S.A.)

Notas explicativas às informações contábeis intermediárias--Continuação

Em 30 de setembro de 2018

(Em milhares de reais, exceto quando indicado de outra forma)

**6. Tributos--Continuação**c) Impostos, taxas e contribuições a recolher

	Controladora		Consolidado	
	30/09/2018	31/12/2017	30/09/2018	31/12/2017
IR e CSLL a recolher	-	59	903	311
ICMS a recolher	297	351	1.263	1.363
ISS a recolher	2.681	1.924	7.646	4.181
COFINS a recolher	2.801	2.816	3.740	3.449
PIS a recolher	604	587	806	724
INSS retido de clientes	2.960	603	2.960	603
Outros	271	232	514	621
<b>Total</b>	<b>9.614</b>	<b>6.572</b>	<b>17.832</b>	<b>11.252</b>

d) Conciliação da despesa tributária com as alíquotas oficiais

	Controladora		Consolidado	
	30/09/2018	30/09/2017	30/09/2018	30/09/2017
Resultado antes dos tributos sobre o lucro	71.120	28.933	90.541	40.536
Alíquota fiscal combinada	34%	34%	34%	34%
Imposto de renda e contribuição social pela alíquota fiscal combinada	24.181	9.837	30.784	13.782
Adições				
Lucro no exterior	-	1.208	-	1.208
Opções de outorgas reconhecidas	713	-	713	-
Equivalência patrimonial	-	-	695	106
Diferença de alíquota de empresas no exterior	-	-	6.701	1.161
Despesas indedutíveis e outras	64	110	65	143
Exclusões				
Incentivos fiscais	(233)	-	(451)	-
Equivalência patrimonial	(4.679)	(5.764)	-	-
Juros sobre capital próprio	(5.632)	-	(5.632)	-
Amortização de ágio	(338)	-	(338)	-
Parcela isenta do adicional	(18)	-	(54)	(43)
Diferença de alíquota por lucro presumido	-	-	(24)	-
Reversão da não dedutibilidade das despesas com juros sobre leasing	-	(3.109)	-	(3.109)
Outras adições (exclusões), líquidas	82	28	82	503
Imposto de renda e contribuição social debitados ao resultado do exercício	14.140	2.310	32.541	13.751
Alíquota efetiva	19,88%	7,98%	35,94%	33,92%
Imposto de renda e contribuição social correntes	13.062	1.208	32.514	20.950
Imposto de renda e contribuição social diferidos	1.078	1.102	27	(7.199)
	14.140	2.310	32.541	13.751

**Notas Explicativas****Valid Soluções S.A.**

(Anteriormente denominada Valid Soluções e Serviços de Segurança em Meios de Pagamento e Identificação S.A.)

Notas explicativas às informações contábeis intermediárias--Continuação

Em 30 de setembro de 2018

(Em milhares de reais, exceto quando indicado de outra forma)

**6. Tributos--Continuação**d) Conciliação da despesa tributária com as alíquotas oficiais--Continuação

	Controladora		Consolidado	
	01/07/2018 a 30/09/2018	01/07/2017 a 30/09/2017	01/07/2018 a 30/09/2018	01/07/2017 a 30/09/2017
Resultado antes dos tributos sobre o lucro	24.468	20.430	35.462	25.555
Alíquota fiscal combinada	34%	34%	34%	34%
Imposto de renda e contribuição social pela alíquota fiscal combinada	8.319	6.946	12.057	8.689
Adições				
Lucro no exterior	-	1.208	-	1.208
Opções de outorgas reconhecidas	252	-	252	-
Outras despesas	-	-	-	-
Equivalência patrimonial	-	-	269	-
Diferença de alíquota de empresas no exterior	-	-	-	66
Despesas indedutíveis	21	47	22	54
Exclusões				
Incentivos fiscais	-	-	(147)	-
Juros sobre capital próprio	(5.632)	-	(5.632)	-
Equivalência patrimonial	(2.160)	(3.010)	-	106
Perda no recebimento de créditos	-	-	-	3
Parcela isenta do adicional	(6)	-	(18)	(19)
Amortização de ágio	(113)	-	(113)	-
Reversão da não dedutibilidade das despesas com juros sobre <i>leasing</i>	-	(607)	-	(607)
Incentivos fiscais	(76)	-	-	182
Diferença de alíquota de empresas no exterior	-	-	4.480	-
Diferença de alíquota por lucro presumido	-	-	(24)	-
Outras adições (exclusões), líquidas	82	28	82	510
Imposto de renda e contribuição social debitados ao resultado do exercício	687	4.612	11.228	10.192
Alíquota efetiva	2,81%	22,57%	31,66%	39,88%
Imposto de renda e contribuição social correntes	4.355	1.208	11.535	6.645
Imposto de renda e contribuição social diferidos	(3.668)	3.404	(307)	3.547
	687	4.612	11.228	10.192

## Notas Explicativas

### Valid Soluções S.A.

(Anteriormente denominada Valid Soluções e Serviços de Segurança em Meios de Pagamento e Identificação S.A.)

Notas explicativas às informações contábeis intermediárias--Continuação

Em 30 de setembro de 2018

(Em milhares de reais, exceto quando indicado de outra forma)

### 7. Estoques

	Controladora		Consolidado	
	30/09/2018	31/12/2017	30/09/2018	31/12/2017
Matéria-prima	33.203	24.934	89.905	62.835
Produtos em processo	16.665	16.733	34.133	28.524
Peças e materiais de reposição	3.359	3.273	3.941	4.404
Produtos para revenda	-	-	25.256	21.237
Provisão para perdas de estoques	-	-	(5.215)	(3.607)
	53.227	44.940	148.020	113.393
Adiantamentos a fornecedores	2.446	2.659	5.128	4.869
Total	55.673	47.599	153.148	118.262

### 8. Depósitos judiciais

	Controladora		Consolidado	
	30/09/2018	31/12/2017	30/09/2018	31/12/2017
Trabalhistas	8.320	5.719	9.396	7.527
Tributários	13.130	14.541	18.287	19.426
Cíveis, comerciais e outros	11.569	11.224	11.677	11.329
Total	33.019	31.484	39.360	38.282

Os valores individualmente mais representativos, depositados judicialmente pela Companhia, estão detalhados a seguir:

- Em 29 de maio de 2012, a Companhia efetuou depósito judicial referente a um auto de infração de natureza tributária, no valor de R\$7.009, referente a divergências identificadas no arquivo digital EFD (Sped Fiscal) no período compreendido entre janeiro de 2009 e dezembro de 2010, que possui probabilidade de perda classificada como possível (Nota 14, item b). Em 30 de setembro de 2018, o depósito judicial possui o montante atualizado de R\$10.781.
- Em 8 de fevereiro de 2013, a Companhia efetuou depósito judicial no valor de R\$6.646 referente a processo de natureza cível que possui expectativa de perda possível, e que tem como parte a Agência Nacional de Telecomunicações (ANATEL) e como objeto a obtenção da suspensão de exigibilidade de multa imposta por esta à Companhia em processo administrativo por suposta produção de cartão indutivo com número de certificado vencido (Nota 14, item b). Em 30 de setembro de 2018, o depósito judicial possui o montante atualizado de R\$10.484.

## Notas Explicativas

### Valid Soluções S.A.

(Anteriormente denominada Valid Soluções e Serviços de Segurança em Meios de Pagamento e Identificação S.A.)

Notas explicativas às informações contábeis intermediárias--Continuação

Em 30 de setembro de 2018

(Em milhares de reais, exceto quando indicado de outra forma)

## 9. Investimentos

### Informações contábeis

Em 30 de setembro de 2018, as principais informações contábeis intermediárias das empresas controladas diretamente e indiretamente estão demonstradas a seguir:

<b>Controladas (1)</b>	<b>Total do ativo</b>	<b>Total do passivo</b>	<b>Resultado do período (2)</b>	<b>Patrimônio líquido</b>
Valid Par	989	56	(46)	933
Valid Argentina (3)	27.619	8.432	(5.474)	19.187
Interprint	278.015	52.832	34.322	225.183
Valid Certificadora	45.478	15.903	2.612	29.575
Valid Uruguai	1.262	81	(47)	1.181
Valid México	28.058	15.965	5.419	12.093
Uram	2.094	917	768	1.177
Inemator	302	59	15	243
Tress	2.252	2.745	(2)	(493)
Valid Espanha	918.951	399.205	(16.501)	519.746
Valid A/S	260.985	75.433	(1.367)	185.552
Valid USA (4)	526.828	192.894	5.845	333.934
Valid China	696	355	(1.280)	341
Valid Nigéria	9.329	6.309	(1.255)	3.020
Valid Sucursal	13.998	9.144	1.164	4.854

(1) Considera 100% dos saldos das controladas, independentemente do percentual de participação detido pela Valid nessas empresas.

(2) Estão apresentados os resultados auferidos pelas controladas e coligadas no período de nove meses findo em 30 de setembro de 2018.

(3) A controlada Interprint detém 2,4% de participação da Valid Argentina.

(4) Considera os ativos, passivos e resultados das controladas Screencheck, VSP e MSC.

**Notas Explicativas****Valid Soluções S.A.**

(Anteriormente denominada Valid Soluções e Serviços de Segurança em Meios de Pagamento e Identificação S.A.)

Notas explicativas às informações contábeis intermediárias--Continuação

Em 30 de setembro de 2018

(Em milhares de reais, exceto quando indicado de outra forma)

**9. Investimentos--Continuação**Movimentação dos investimentos

A movimentação dos saldos de investimentos para o período de nove meses findos em 30 de setembro de 2018 está demonstrada a seguir:

Investimentos	Controladora						Saldos em 30/09/2018
	Saldos em 31/12/2017	Adições (aumento de capital)	Variação cambial e reserva reflexa	Equivalência patrimonial	Adoção IFRS 09 e IFRS 15	Ajuste IAS 29	
Controladas							
Valid Par	979	-	-	(46)	-	-	933
Interprint	196.732	-	922	34.322	(6.990)	197	225.183
Valid Espanha	452.216	-	84.031	(16.501)	-	-	519.746
Valid Argentina	24.005	2.272	(11.307)	(5.177)	-	8.982	18.775
Valid Sucursal	1.972	1.121	597	1.164	-	-	4.854
	675.904	3.393	74.243	13.762	(6.990)	9.179	769.491
Ágio							
Valid Espanha	48.835	-	8.430	-	-	-	57.265
Valid Argentina	2.608	-	(1.143)	-	-	-	1.465
	51.443	-	7.287	-	-	-	58.730
<b>Total</b>	<b>727.347</b>	<b>3.393</b>	<b>81.530</b>	<b>13.762</b>	<b>(6.990)</b>	<b>9.179</b>	<b>828.221</b>
Investimentos	Consolidado					Saldos em 30/09/2018	
	Saldos em 31/12/2017	Adições (aumento de capital)	Variação cambial	Equivalência patrimonial	Transferência		
Investidas							
Cubic	4.868	-	618	(2.045)	(256)	3.185	
Ágio Cubic	34.138	-	4.742	-	256	39.136	
<b>Total</b>	<b>39.006</b>	<b>-</b>	<b>5.360</b>	<b>(2.045)</b>	<b>-</b>	<b>42.321</b>	

## Notas Explicativas

### Valid Soluções S.A.

(Anteriormente denominada Valid Soluções e Serviços de Segurança em Meios de Pagamento e Identificação S.A.)

Notas explicativas às informações contábeis intermediárias--Continuação

Em 30 de setembro de 2018

(Em milhares de reais, exceto quando indicado de outra forma)

## 9. Investimentos--Continuação

### Movimentação dos investimentos--Continuação

Os eventos societários relacionados aos investimentos da Companhia e suas controladas, ocorridos no período de nove meses findo em 30 de setembro de 2018, estão detalhados a seguir:

Controladas	Eventos	Tipo	Valor em moeda original	Valor em R\$ mil
Valid Argentina (a)	Aumento de capital	Reunião dos Sócios	US\$250 mil	814
Valid Argentina (a)	Aumento de capital	Reunião dos Sócios	US\$410 mil	1.458
Valid China (b)	Constituição da empresa	Reunião dos Sócios	US\$500 mil	1.162
Valid Nigéria (c)	Constituição da empresa	Reunião dos Sócios	US\$625 mil	2.335
Valid Nigéria (d)	Aumento de capital	Reunião dos Sócios	US\$455 mil	1.525
Sucursal Colômbia (e)	Aumento de capital	Reunião dos Sócios	US\$300 mil	1.121
Valid USA (f)	Aumento de capital	Reunião dos Sócios	US\$2.000 mil	7.712
Interprint (g)	Aquisição da Tress	Reunião do Conselho de Administração	R\$4.500 mil	4.500

(a) Aumento de capital na Valid Argentina

Em 6 de fevereiro de 2018, a Controladora realizou o aumento de capital na Valid Argentina no valor de US\$250 mil (equivalentes a R\$814 na data da capitalização).

Em 10 de maio de 2018, a Controladora realizou o aumento de capital na Valid Argentina no valor de US\$410 mil (equivalentes a R\$1.458 na data da capitalização).

(b) Constituição da Valid China

Em março de 2018, a subsidiária Valid Espanha constituiu a empresa Valid Beijing "Valid China" pelo montante de US\$500 mil (equivalentes a R\$1.162 na data da constituição), com sede na Cidade de Pequim, China. Essa empresa atuará como um *bureau* comercial visando expansão dos negócios na Ásia.

(c) Constituição da Valid Nigéria

Em maio de 2018, a subsidiária Valid Espanha constituiu a empresa Valid Nigéria pelo montante de US\$625 mil (equivalentes a R\$2.335 na data da constituição), com sede na Cidade de Lagos, Nigéria. Essa empresa atuará como um *bureau* comercial visando à expansão dos negócios neste país.

(d) Aumento de capital na Valid Nigéria

Em 16 de maio de 2018, a subsidiária Valid Espanha realizou o aumento de capital na Valid Nigéria no valor de US\$455 mil (equivalentes a R\$1.525 na data da capitalização).

(e) Aumento de capital na Sucursal Colômbia

Em 30 de maio de 2018, a Controladora realizou o aumento de capital na Sucursal Colômbia no valor de US\$300 mil (equivalentes a R\$1.121 na data da capitalização).

(f) Aumento de capital na Valid USA

Em 29 de junho de 2018, a Subsidiária Valid Espanha realizou o aumento de capital na Valid USA no valor de US\$2.000 mil (equivalentes a R\$7.712 na data da capitalização).

(g) Aquisição da Tress

Em reunião realizada em 10 de julho de 2018, o Conselho de Administração aprovou a aquisição de 100% do capital social da empresa Tress Impressos de Segurança Ltda. ("Tress") através da subsidiária Interprint.

A Tress é uma empresa situada em São Paulo, Brasil, e atua no segmento de impressão de segurança, emitindo principalmente, documentos públicos oficiais, diplomas, carteiras de habilitação, selos de órgãos públicos, registros gerais (RGs), entre outros.

## Notas Explicativas

### Valid Soluções S.A.

(Anteriormente denominada Valid Soluções e Serviços de Segurança em Meios de Pagamento e Identificação S.A.)

Notas explicativas às informações contábeis intermediárias--Continuação

Em 30 de setembro de 2018

(Em milhares de reais, exceto quando indicado de outra forma)

## 9. Investimentos--Continuação

### Movimentação dos investimentos--Continuação

Foi reconhecido um ágio nesta aquisição, fundamentado na rentabilidade futura, no montante de R\$3.052. O valor justo dos ativos e passivos levantados na data da transação está demonstrado a seguir:

	<u>10/07/2018</u>
Ativo	
Ativo circulante	341
Caixa e equivalentes de caixa	(95)
Contas a receber	436
Ativo não circulante	1.387
Imobilizado	1.387
Passivo	
Passivo circulante	1.645
Fornecedores	641
Salários e encargos	42
Impostos a recolher	472
Outras contas a pagar	490
Passivo não circulante	2.440
Mútuo a pagar	2.440
Valor justo dos ativos líquidos de 100% da empresa Tress	<u>(2.357)</u>
Valor efetivamente pago	(695)
Ágio gerado na aquisição	3.052
Valor pago na aquisição	(695)
Caixa adquirido na aquisição	(95)
Caixa pago pela aquisição da Tress, líquido de caixa adquirido	<u>(790)</u>

Em adição ao evento societário ocorrido no período de nove meses findo em 30 de setembro de 2018, acima descrito, destacamos os eventos societários a seguir, ocorridos no exercício findo em 31 de dezembro de 2017, que impactaram a comparabilidade das informações apresentadas nestas informações contábeis:

Controladas	Eventos	Tipo	Valor em moeda original	Valor em R\$ mil
Valid Sucursal Colômbia (a)	Aumento de capital	Reunião dos Sócios	US\$450 mil	<b>1.399</b>
Valid USA (b)	Aumento de capital	Reunião do Conselho de Administração	US\$50 mil	<b>169.035</b>
Valid USA (b)	Aumento de capital	Reunião do Conselho de Administração	US\$20 mil	<b>65.676</b>
Valid Espanha (c)	Aquisição da CUBIC	Reunião do Conselho de Administração	EUR10 mil	<b>37.147</b>
Interprint (d)	Pagamento de dividendos	Reunião dos Sócios	R\$20 mil	<b>20.000</b>

(a) Aumento de capital na Valid Sucursal Colômbia

Em 1º de fevereiro de 2017, a Controladora realizou o aumento de capital na Valid Colômbia Sucursal no valor de US\$450 mil (equivalentes a R\$1.399 na data da capitalização).

## Notas Explicativas

### Valid Soluções S.A.

(Anteriormente denominada Valid Soluções e Serviços de Segurança em Meios de Pagamento e Identificação S.A.)

Notas explicativas às informações contábeis intermediárias--Continuação

Em 30 de setembro de 2018

(Em milhares de reais, exceto quando indicado de outra forma)

## 9. Investimentos--Continuação

### Movimentação dos investimentos--Continuação

(b) Aumento de capital na Valid USA

Em 18 de maio de 2017, a Valid Espanha realizou o aumento de capital na Valid USA no valor de U\$50.000 mil (equivalentes a R\$169.035 na data da capitalização).

Em 8 de junho de 2017, a Valid Espanha realizou o aumento de capital na Valid USA no valor de U\$20.000 mil (equivalentes a R\$65.676 na data da capitalização).

(c) Aquisição da Cubic

Em reunião realizada em 16 de agosto de 2017, o Conselho de Administração aprovou a aquisição de 6,13% do capital social da empresa Cubic Telecom Limited ("Cubic") através da subsidiária Valid Espanha pelo valor de EUR10.000 (equivalentes a R\$37.147 na data de aquisição).

A Cubic é uma empresa irlandesa com foco no desenvolvimento de plataformas de gestão de conectividade M2M, o qual utiliza como principal componente a tecnologia eUICC - ou embedded SIM ou eSIM - considerada a evolução do cartão SIM. Seus principais clientes atuam nos setores automotivo, empresas de tecnologia e varejo. A Cubic foi fundada em 2009 por Barry Napier, atual presidente e acionista majoritário. A Cubic é inovadora, totalmente focada no cliente e com capacidade de desenvolvimento de aplicações e serviços feitos sob medida para o universo IoT.

Um dos segmentos que mais tem avançado na análise dos benefícios do IoT através do eSIM é o setor automotivo. Nesse sentido, a VALID está reforçando sua estratégia neste mercado ao estreitar ainda mais o relacionamento com a Cubic, na qual a Companhia representa o principal parceiro para prover o eSIM e a plataforma de personalização remota das subscrições dos clientes da Cubic.

A estratégia da Companhia é estar preparada para a transição do *Simcard* tradicional para o eUICC Sim (*embedded Sim*), provendo o produto, o sistema operacional e a plataforma de personalização (*Subscription Manager*).

Foi reconhecido um ágio nesta aquisição, fundamentado na rentabilidade futura, no montante de EUR8.339 (equivalentes a R\$30.978). O valor justo dos ativos e passivos levantados na data da transação está demonstrado a seguir:

	<u>21/08/2017</u>
Ativo	
Ativo circulante	<u>123.376</u>
Caixa e equivalentes de caixa	112.267
Impostos a recuperar	10.956
Estoques	153
Ativo não circulante	<u>7.242</u>
Imobilizado	5.783
Intangível	1.459
Passivo	
Passivo circulante	<u>(34.163)</u>
Fornecedores	(32.420)
Outras contas a pagar	(1.743)
Valor justo dos ativos líquidos de 100% da empresa CUBIC	<u>96.455</u>
6,13% da empresa CUBIC	6.169
Valor efetivamente pago	37.147
Ágio gerado na aquisição	30.978

(d) Pagamento de dividendos na Interprint

Em 14 de dezembro de 2017, a controlada Interprint efetuou pagamento de dividendos para a Companhia no valor de R\$20.000 referente ao resultado gerado no período de seis meses findos em 30 de junho de 2017.

## Notas Explicativas

### Valid Soluções S.A.

(Anteriormente denominada Valid Soluções e Serviços de Segurança em Meios de Pagamento e Identificação S.A.)

Notas explicativas às informações contábeis intermediárias--Continuação

Em 30 de setembro de 2018

(Em milhares de reais, exceto quando indicado de outra forma)

## 10. Intangível

A movimentação dos saldos de intangíveis, para o período de nove meses findo em 30 de setembro de 2018, está demonstrada como segue:

	Controladora			Saldo em 30/09/2018
	Saldo em 31/12/2017	Adições	Amortizações	
Vida útil definida				
Software	20.701	4.088	(4.336)	20.453
Vida útil indefinida				
Ágio da controlada Trust	3.647	-	-	3.647
<b>Total</b>	<b>24.348</b>	<b>4.088</b>	<b>(4.336)</b>	<b>24.100</b>

	Consolidado						Saldo em 30/09/2018
	Saldo em 31/12/2017	Adições	Baixas	Amortizações	Variação cambial	Transferências	
Vida útil definida							
Software	125.202	22.456	(462)	(29.130)	17.957	80	136.103
Carteira de clientes	67.507	-	-	(5.476)	13.608	-	75.639
Marcas e patentes	1.980	-	-	(406)	371	-	1.945
Licença certificação digital	86	-	-	(8)	-	-	78
Adiantamento a fornecedor	-	200	-	-	-	(80)	120
Vida útil indefinida							
Licença certificação digital	500	-	-	-	-	-	500
Marcas e patentes	12.240	-	-	-	2.574	-	14.814
Ágios	-	-	-	-	-	-	-
Interprint	103.792	-	-	-	-	-	103.792
Valid Espanha	48.835	-	-	-	8.430	-	57.265
Valid Argentina	2.745	-	-	-	(1.202)	-	1.543
Trust	3.647	-	-	-	-	-	3.647
Tress	-	3.052	-	-	-	-	3.052
Valid USA	648	-	-	-	137	-	785
ScreenCheck	13.021	-	-	-	2.739	-	15.760
MSC	75.462	-	-	-	15.875	-	91.337
VSP	3.315	-	-	-	697	-	4.012
Inemator	360	-	-	-	19	-	379
Uram	764	-	-	-	(335)	-	429
Valid A/S	157.550	-	-	-	33.143	-	190.693
<b>Total</b>	<b>617.654</b>	<b>25.708</b>	<b>(462)</b>	<b>(35.020)</b>	<b>94.013</b>	<b>-</b>	<b>701.893</b>

Os ativos intangíveis com vida útil definida são representados, principalmente, por carteira de clientes, direitos de utilização de *software*, sendo amortizados às taxas médias de 11,4% e 27,7% ao ano, respectivamente, com base nas vidas úteis estimadas ou prazos de licença (aplicável para direitos de utilização de *software*); licença de certificação digital e marcas e patentes sendo amortizados à taxa média de 20% e 7% ao ano, respectivamente.

Os ativos intangíveis com vida útil indefinida referem-se, principalmente, aos ágios gerados nas aquisições de controladas.

## Notas Explicativas

### **Valid Soluções S.A.**

(Anteriormente denominada Valid Soluções e Serviços de Segurança em Meios de Pagamento e Identificação S.A.)

Notas explicativas às informações contábeis intermediárias--Continuação

Em 30 de setembro de 2018

(Em milhares de reais, exceto quando indicado de outra forma)

### **10. Intangível--Continuação**

#### Perdas por redução ao valor recuperável

No mínimo, uma vez por ano, a Companhia realiza o teste do valor recuperável dos ágios gerados nas combinações de negócios através da avaliação do valor em uso, em que os fluxos de caixa futuros estimados são descontados aos seus valores presentes através da taxa de desconto antes dos impostos de forma que reflita uma avaliação atual de mercado do valor da moeda no tempo e os riscos específicos do ativo ou da "Unidade Geradora de Caixa - UGC".

O montante do ágio apurado na combinação de negócio é alocado à UGC ou ao grupo de UGCs para o qual o benefício das sinergias da combinação é esperado. Essa alocação reflete o menor nível no qual o ágio é monitorado para fins internos e não é maior que um segmento operacional determinado de acordo com o IFRS 8 (CPC 22).

Ao final de 2017, a Companhia e suas controladas realizaram a análise de perda por redução ao valor recuperável desses ativos e, não foram identificados ajustes a serem reconhecidos relativos a redução ao valor recuperável. As principais premissas utilizadas pela Companhia nos testes do ágio realizados para a data-base de 31 de dezembro de 2017 estão detalhadas nas demonstrações financeiras de 31 de dezembro de 2017, publicadas no Diário Oficial em 13 de março de 2018. Não houve novos indicadores de perda do valor recuperável que pudessem requerer a realização para novos testes de valor recuperável para o período findo em 30 de setembro de 2018.

## Notas Explicativas

### Valid Soluções S.A.

(Anteriormente denominada Valid Soluções e Serviços de Segurança em Meios de Pagamento e Identificação S.A.)

Notas explicativas às informações contábeis intermediárias--Continuação

Em 30 de setembro de 2018

(Em milhares de reais, exceto quando indicado de outra forma)

### 11. Imobilizado

	Controladora				Saldos em 30/09/2018
	Saldos em 31/12/2017	Adições	Baixas	Transferências	
<b>Custo</b>					
Terrenos	3.886	-	-	-	3.886
Edificações	79.484	-	-	1.869	81.353
Máquinas e equipamentos	199.581	3.978	(3.041)	5.662	206.180
<i>Leasing</i> (1)	42.622	1	-	(1.786)	40.837
Móveis e utensílios	15.207	299	-	50	15.556
Veículos	2.612	251	(276)	236	2.823
Equipamentos e processamento de dados	76.077	4.567	(316)	1.107	81.435
Benfeitorias em imóveis de terceiros	5.218	1	-	-	5.219
Imobilizado em andamento	7.589	6.464	(43)	(3.863)	10.147
Adiantamentos a fornecedores	1.210	3.674	-	(3.275)	1.609
<b>Subtotal do custo</b>	<b>433.486</b>	<b>19.235</b>	<b>(3.676)</b>	<b>-</b>	<b>449.045</b>
<b>Depreciação</b>					
Edificações	(25.368)	(4.245)	-	-	(29.613)
Máquinas e equipamentos	(130.037)	(6.020)	3.037	(1.575)	(134.595)
<i>Leasing</i> (1)	(35.817)	(4.838)	-	1.575	(39.080)
Móveis e utensílios	(8.212)	(946)	-	-	(9.158)
Veículos	(1.216)	(364)	171	-	(1.409)
Equipamentos e processamento de dados	(45.053)	(10.478)	42	-	(55.489)
Benfeitorias em imóveis de terceiros	(2.513)	(783)	-	-	(3.296)
<b>Subtotal depreciação</b>	<b>(248.216)</b>	<b>(27.674)</b>	<b>3.250</b>	<b>-</b>	<b>(272.640)</b>
<b>Total imobilizado líquido</b>	<b>185.270</b>	<b>(8.439)</b>	<b>(426)</b>	<b>-</b>	<b>176.405</b>

(1) *Leasing* de máquinas e equipamentos de processamento de dados.

## Notas Explicativas

### Valid Soluções S.A.

(Anteriormente denominada Valid Soluções e Serviços de Segurança em Meios de Pagamento e Identificação S.A.)

Notas explicativas às informações contábeis intermediárias--Continuação

Em 30 de setembro de 2018

(Em milhares de reais, exceto quando indicado de outra forma)

### 11. Imobilizado--Continuação

	Consolidado							Saldos em 30/09/2018
	Saldos em 31/12/2017	Adições	Aquisições de controladoras	Baixas	Variação cambial/ atualização cambial	Transferências	Provisão para obsolescência	
<b>Custo</b>								
Terrenos	9.115	-	-	-	1.031	-	-	10.146
Edificações	113.616	11	-	-	1.641	2.048	-	117.316
Máquinas e equipamentos	411.908	4.808	1.387	(9.150)	42.757	9.855	217	461.782
Leasing (1)	52.594	-	-	-	2.098	(1.786)	-	52.906
Móveis e utensílios	23.130	444	-	(102)	1.366	25	-	24.863
Veículos	3.626	249	-	(321)	172	236	-	3.962
Equipamentos e processamento de dados	135.717	5.899	-	(316)	7.086	2.521	-	150.907
Benfeitorias em imóveis de terceiros	45.197	35	-	-	11.596	15.922	-	72.750
Imobilizado em andamento	32.522	12.611	-	(141)	474	(25.491)	-	19.975
Adiantamentos a fornecedores	1.265	3.674	-	-	-	(3.330)	-	1.609
<b>Subtotal do custo</b>	<b>828.690</b>	<b>27.731</b>	<b>1.387</b>	<b>(10.030)</b>	<b>68.221</b>	<b>-</b>	<b>217</b>	<b>916.216</b>
<b>Depreciação</b>								
Edificações	(46.102)	(5.152)	-	-	(569)	-	-	(51.823)
Máquinas e equipamentos	(261.057)	(20.104)	-	8.874	(29.953)	(1.575)	-	(303.815)
Leasing (1)	(38.086)	(5.998)	-	-	(611)	1.575	-	(43.120)
Móveis e utensílios	(13.397)	(1.556)	-	7	(1.033)	-	-	(15.979)
Veículos	(1.923)	(505)	-	216	(111)	-	-	(2.323)
Equipamentos e processamento de dados	(89.294)	(15.621)	-	43	(5.405)	-	-	(110.277)
Benfeitorias em imóveis de terceiros	(14.581)	(4.159)	-	-	(2.361)	-	-	(21.101)
<b>Subtotal depreciação</b>	<b>(464.440)</b>	<b>(53.095)</b>	<b>-</b>	<b>9.140</b>	<b>(40.043)</b>	<b>-</b>	<b>-</b>	<b>(548.438)</b>
<b>Total imobilizado líquido</b>	<b>364.250</b>	<b>(25.364)</b>	<b>1.387</b>	<b>(890)</b>	<b>28.178</b>	<b>-</b>	<b>217</b>	<b>367.778</b>

(1) Leasing de máquinas e equipamentos de processamento de dados.

	Taxa de depreciação anual
Edificações	4,8%
Máquinas e equipamentos	12,1%
Leasing	15,4%
Móveis e utensílios	16,0%
Veículos	19,2%
Equipamentos de processamento de dados	23,1%
Benfeitorias em imóveis de terceiros	10,2%

Para um conjunto de ativos de mesma classificação, com uma faixa de vida útil muito extensa, a vida útil apresentada reflete a média ponderada desses ativos.

Em 30 de setembro de 2018 e 31 de dezembro de 2017, a Companhia possuía determinadas máquinas e equipamentos que estavam vinculadas a garantias de ações trabalhistas, no valor de custo aproximado de R\$3.895.

Em 30 de setembro de 2018 e 31 de dezembro de 2017, a Companhia avaliou e não encontrou indicativos de perda de valor recuperável de seus ativos imobilizados.

## Notas Explicativas

### Valid Soluções S.A.

(Anteriormente denominada Valid Soluções e Serviços de Segurança em Meios de Pagamento e Identificação S.A.)

Notas explicativas às informações contábeis intermediárias--Continuação

Em 30 de setembro de 2018

(Em milhares de reais, exceto quando indicado de outra forma)

## 12. Empréstimos, financiamentos, debêntures e leasing a pagar

As principais informações dos empréstimos, financiamentos, debêntures e *leasing* a pagar pela Companhia e suas controladas podem ser resumidas da seguinte forma:

Descrição	Empréstimos (a)	Empréstimos (a)	Empréstimos (a)	Empréstimos (a)
Tomador	Valid USA	Valid USA	Valid USA	Valid USA
Valor total	US\$52.500 mil	US\$10.000 mil	US\$10.000 mil	US\$10.000 mil
Data de vencimento	Novembro/2018	Abril/2019	Outubro/2019	Janeiro/2020
Remuneração	2,64% a.a.	Libor + 2,70% a.a.	Libor + 2,65% a.a.	Libor + 2,70% a.a.
Garantia	Valid S.A.	Valid S.A.	Valid S.A.	Valid S.A.
Amortização do principal	Semestrais (a partir de Nov/2014)	Semestrais (a partir de Abr/2016)	Trimestral (a partir de Dez/2015)	Semestral (a partir de Jan/2017)
Pagamento de juros	Semestrais (a partir de Maio/2013)	Semestrais (a partir de Out/2014)	Trimestral (a partir de Dez/2014)	Semestral (a partir de Jul/2015)

Descrição	Empréstimos (a)	Empréstimos (a)	Empréstimos (a)	Empréstimos (a)
Tomador	Valid USA	Valid USA	Valid Espanha	Valid Espanha
Valor total	US\$17.000 mil	US\$3.000 mil (Conta Garantida)	US\$50.000 mil	US\$50.000 mil
Data de vencimento	Jun/2019	Jul/2019	Maio/2022	Maio/2022
Remuneração	Libor 3 meses +2,65% a.a.	Drawdon + 2,65% a.a.	6,55% a.a.	5,55% a.a.
Garantia	Valid S.A.	Valid S.A.	Valid S.A.	Valid S.A.
Amortização do principal	Semestral a partir de Dez/2016	Agosto e setembro/2018	Semestral a partir de Maio/2019	Semestral a partir de Maio/2018
Pagamento de juros	Trimestrais partir de Set/2016	-	Semestral a partir de Nov/2017	Semestral a partir de Nov/2017

Descrição	Leasing (c)	Leasing (c)
Tomador	Valid USA	Valid USA
Valor total	US\$2.153 mil	US\$854 mil
Data de vencimento	Maio/2022	Junho/2021
Remuneração	5,42% a.a.	5,80% a.a.
Garantia	Equipamentos	Equipamentos
Amortização do principal	Mensais	Mensais
Pagamento de juros	Mensais	Mensais

**Notas Explicativas****Valid Soluções S.A.**

(Anteriormente denominada Valid Soluções e Serviços de Segurança em Meios de Pagamento e Identificação S.A.)

Notas explicativas às informações contábeis intermediárias--Continuação

Em 30 de setembro de 2018

(Em milhares de reais, exceto quando indicado de outra forma)

**12. Empréstimos, financiamentos, debêntures e leasing a pagar--Continuação**

	Debêntures (d)		7ª emissão-24/05/2018	
	30/09/2018	31/12/2017	30/09/2018	31/12/2017
Data da aprovação			Reunião do Conselho de Administração em 21/05/2018	
Quantidade			36.000 debêntures simples não conversíveis em ações	
Valor nominal unitário			R\$10.000	
Valor total			R\$360.000.000	
Espécie e série			Espécie quirografária de série única	
Data de vencimento			Junho/2023	
Remuneração			115,0% da Taxa média DI acumulada	
Garantia			Sem garantia real	
Amortização do principal			4 Parcelas anuais (a partir de Jun/2020)	
Pagamento de juros			Semestral, a partir de Dez/2018	
"Rating" pela Moody's			N/A	
	Controladora		Consolidado	
	30/09/2018	31/12/2017	30/09/2018	31/12/2017
Debêntures	365.619	325.633	365.619	325.633
Leasing	-	1.785	7.671	10.239
Financiamentos	-	-	-	5.129
Empréstimos	-	-	501.206	464.483
Total	365.619	327.418	874.496	805.484
Circulante	7.919	127.805	194.462	255.885
Não circulante	357.700	199.613	680.034	549.599

Descrição das principais captações e pagamentos de empréstimos, financiamentos e *leasing*:

a) Empréstimos

Em 26 de novembro de 2012, a Valid USA captou empréstimo junto ao Deutsche Bank S.A. no montante de US\$52.500 mil, para aquisição dos ativos da empresa Vmark, localizada nos Estados Unidos da América. A Controladora é garantidora desse empréstimo.

## Notas Explicativas

### Valid Soluções S.A.

(Anteriormente denominada Valid Soluções e Serviços de Segurança em Meios de Pagamento e Identificação S.A.)

Notas explicativas às informações contábeis intermediárias--Continuação

Em 30 de setembro de 2018

(Em milhares de reais, exceto quando indicado de outra forma)

## 12. Empréstimos, financiamentos, debêntures e leasing a pagar--Continuação

### a) Empréstimos--Continuação

Em 29 de abril de 2014, a Valid USA captou empréstimo junto ao Itaú BBA International Plc., no montante de US\$10.000 mil para arcar com os custos de reestruturação da empresa. A Controladora é garantidora desse empréstimo.

Em 31 de outubro de 2014, a Valid USA contratou linha de crédito de US\$20.000 mil junto ao HSBC Bank USA. Dessa linha, foi realizada em 31 de outubro de 2014 a captação de US\$10.000 mil, sendo aproximadamente US\$3.000 mil para honrar compromissos com aquisição de ativos imobilizados e US\$7.000 mil para capital de giro e, em 30 de abril de 2015 captou os US\$10.000 mil remanescentes. A Controladora é garantidora desse empréstimo.

Em 29 de janeiro de 2015, a Valid USA captou empréstimo junto ao Itaú BBA International Plc., no montante de US\$10.000 mil, com o objetivo de obter caixa para a aquisição dos ativos da VSP. A Controladora é a garantidora desse empréstimo.

Em 12 de junho de 2015, a Valid USA captou empréstimo junto ao Banco Bradesco S.A., no montante de US\$44.000 mil com o objetivo de obter caixa para a aquisição da empresa MSC. A Controladora é a garantidora desse empréstimo. Em 12 de junho de 2017, a subsidiária Valid USA efetuou de forma integral a liquidação do empréstimo.

Em 10 de maio de 2016, a Valid USA contratou uma linha de crédito de US\$17.000 mil junto ao Banco Citibank S.A. Dessa linha, foi realizada em 10 de maio e 30 de setembro de 2016 a captação de US\$10.000 mil e US\$7.000 mil, respectivamente, com objetivo de reposição do caixa para liquidação de compromissos no curto prazo.

Em 20 de julho de 2018, a Valid USA contratou uma linha de crédito de US\$3.000 mil com o objetivo de suprir necessidades de curto prazo, em setembro de 2018.

Em 18 de maio de 2017 e 2 de junho de 2017, a Valid Espanha contratou duas linhas de crédito de US\$50.000 mil junto ao Itaú BBA e US\$50.000 mil junto ao banco Santander para honrar compromissos e reposição de caixa para pagamento de suas dívidas.

## Notas Explicativas

### Valid Soluções S.A.

(Anteriormente denominada Valid Soluções e Serviços de Segurança em Meios de Pagamento e Identificação S.A.)

Notas explicativas às informações contábeis intermediárias--Continuação

Em 30 de setembro de 2018

(Em milhares de reais, exceto quando indicado de outra forma)

## 12. Empréstimos, financiamentos, debêntures e leasing a pagar--Continuação

### a) Empréstimos--Continuação

Os empréstimos preveem a manutenção de determinados *covenants* trimestrais, para os quais a Companhia cumpriu adequadamente as cláusulas contratuais na data-base de 30 de setembro de 2018 e 31 de dezembro de 2017. Abaixo, encontram-se descritas as principais cláusulas de *covenants* financeiros e operacionais dos empréstimos das subsidiárias Valid USA e Valid Espanha.

- Dívida líquida dividida pelo EBITDA menor ou igual a três;
- EBITDA dividido pelas despesas financeiras líquidas maior ou igual a 1,75;

A Valid USA e Valid Espanha estão restritas a:

- Entrar em fusão, consolidação ou amalgamação (a menos que esta tenha sido aprovada pelo credor);
- Liquidar, encerrar ou dissolver a si ou entrar em reorganização ou reestruturação corporativa;
- Em uma ou mais transações e se relacionado ou não, vender, transferir, designar ou dispor de todos ou substancialmente todos ativos ou propriedades (exceto que se funda ou consolide com outra empresa, tendo que o devedor seja a que continue/sobreviva ou que a continuada/sobrevivente assuma as obrigações após a fusão);
- Entrar em novo acordo, direta ou indiretamente, em que venda ou transfira qualquer propriedade, real ou pessoal, usado ou útil ao negócio, seja possuído ou que venha a ser adquirido, e, a partir de então, alugar a propriedade ou outra propriedade que tenha a intenção de usar para, substancialmente, o mesmo propósito que a propriedade vendida/transferida.

Durante o período de nove meses findo em 30 de setembro de 2018, foram pagos R\$90.647 (R\$252.920 em 31 de dezembro de 2017), sendo desse montante R\$14.200 (R\$21.701 em 31 de dezembro de 2017) a título de juros sobre empréstimos.

## Notas Explicativas

### Valid Soluções S.A.

(Anteriormente denominada Valid Soluções e Serviços de Segurança em Meios de Pagamento e Identificação S.A.)

Notas explicativas às informações contábeis intermediárias--Continuação

Em 30 de setembro de 2018

(Em milhares de reais, exceto quando indicado de outra forma)

## 12. Empréstimos, financiamentos, debêntures e leasing a pagar--Continuação

### a) Empréstimos--Continuação

Em 30 de setembro de 2018 e 31 de dezembro de 2017, os saldos dos empréstimos registrados na Companhia e suas controladas estão assim resumidos:

Empréstimos	Consolidado	
	30/09/2018	31/12/2017
Principal	491.763	461.837
Juros	9.443	2.646
Total	<b>501.206</b>	464.483
Circulante	184.410	120.528
Não circulante	316.796	343.955

### b) Financiamentos

Em 11 de setembro de 2012, a Valid Certificadora captou financiamento junto ao Banco Nacional do Desenvolvimento Econômico Social ("BNDES") para desenvolvimento da infraestrutura tecnológica e operacional. O valor da linha de crédito contratada é de R\$29.875, tendo sido liberado o montante de R\$26.500 até os nove primeiros meses do período findo em 30 de setembro de 2018. A quitação do financiamento foi realizada em setembro de 2018.

O financiamento não prevê a manutenção de *covenants* relativos a cumprimentos de índices financeiros.

No período de nove meses findo em 30 de setembro de 2018, foram pagos referentes a este financiamento o montante de R\$5.282 (R\$7.428 em 31 de dezembro de 2017), sendo deste montante R\$157 (R\$646 em 31 de dezembro de 2017) a título de juros remuneratórios.

Em 5 de setembro de 2018, a Valid Certificadora efetuou de forma integral a liquidação do contrato.

### c) Leasing a pagar

A Companhia firmou, em abril de 2016, um aditivo ao contrato classificado como *leasing* financeiro, no montante de pagamentos mínimos de R\$12.045 com vigência de 27 meses referente a equipamentos de processamento de dados em que os bens serão revertidos sem custo, ao final do contrato, ao arrendatário. Em 30 de setembro de 2018, o saldo em aberto é de R\$0,00. Quitamos todo o contrato em maio de 2018, tendo sido pago no período de nove meses findo em 30 de setembro de 2018 um montante de R\$1.785.

## Notas Explicativas

### Valid Soluções S.A.

(Anteriormente denominada Valid Soluções e Serviços de Segurança em Meios de Pagamento e Identificação S.A.)

Notas explicativas às informações contábeis intermediárias--Continuação

Em 30 de setembro de 2018

(Em milhares de reais, exceto quando indicado de outra forma)

## 12. Empréstimos, financiamentos, debêntures e leasing a pagar--Continuação

### c) Leasing a pagar--Continuação

A Valid USA firmou contrato classificado como *leasing* financeiro no montante de US\$1.071 mil com vigência de 48 meses, em abril de 2014, referente a equipamentos de processamento de dados. Durante o período de nove meses findos em 30 de setembro de 2018, foram efetuados pagamentos no montante de R\$643, equivalentes a US\$178 (R\$858, equivalentes a US\$268 em 31 de dezembro de 2017). O *leasing* foi quitado em setembro de 2018.

Em janeiro de 2016, a Valid USA firmou contrato classificado como *leasing* financeiro no montante de US\$151 com vigência de 36 meses, referente a equipamentos de processamento de dados. Durante o período de nove meses findos em 30 de setembro de 2018, foram efetuados pagamentos no montante de R\$222, equivalentes a US\$62 (R\$174 equivalentes a US\$54 em 31 de dezembro de 2017). O *leasing* foi quitado em setembro de 2018.

Em maio de 2016, a Valid USA firmou contrato classificado como *leasing* financeiro no montante de US\$2.153 com vigência de 72 meses, referente a equipamentos de processamento de dados. Durante o período de nove meses findo em 30 de setembro de 2018, foram efetuados pagamentos de R\$1.253, equivalentes a US\$345 (R\$1.319 equivalentes a US\$400 em 31 de dezembro de 2017).

Em junho de 2016, a Valid USA firmou contrato classificado como *leasing* financeiro no montante de US\$854 com vigência de 48 meses, referente a equipamentos de processamento de dados. Durante o período de nove meses findo em 30 de setembro de 2018, foram efetuados pagamentos de R\$566, equivalentes a US\$156 (R\$666 equivalentes a US\$208 em 31 de dezembro de 2017).

A seguir demonstramos os pagamentos mínimos futuros a pagar referentes aos arrendamentos financeiros da Companhia e suas controladas em 30 de setembro de 2018 (não contempla encargos futuros).

	Até 1 ano	1 a 5 anos	Total
Pagamento mínimo de <i>leasing</i>	2.133	5.538	7.671
Total de pagamentos mínimos líquidos	2.133	5.538	7.671

## Notas Explicativas

### Valid Soluções S.A.

(Anteriormente denominada Valid Soluções e Serviços de Segurança em Meios de Pagamento e Identificação S.A.)

Notas explicativas às informações contábeis intermediárias--Continuação

Em 30 de setembro de 2018

(Em milhares de reais, exceto quando indicado de outra forma)

## 12. Empréstimos, financiamentos, debêntures e leasing a pagar--Continuação

### c) Leasing a pagar--Continuação

A Companhia possuía arrendamento de alguns equipamentos de impressão utilizados na fabricação ou prestação dos serviços, classificados como arrendamentos financeiros, com prazo médio de seis anos e com opção de compra dos bens pelo valor descontado dos valores mensais pagos até o término do prazo de arrendamento. Em 16 de fevereiro de 2017, a Companhia efetuou a aquisição dos equipamentos arrendados pelo valor de US\$3.125 (equivalentes a R\$9.712), extinguindo-se a partir dessa data o contrato de arrendamento mercantil financeiro. Com a referida extinção do contrato, o passivo registrado na data foi novamente mensurado de acordo com as condições acordadas, passando de R\$18.512 para R\$9.712, com pagamento em quatro parcelas mensais, não havendo saldos em aberto em 30 de setembro de 2018. Em função da nova mensuração da obrigação registrada pela Companhia, foi auferido um ganho reconhecido no resultado do período no exercício findo em 31 de dezembro de 2017 no montante de R\$8.800.

### d) Debêntures

Em 30 de setembro de 2018 e 31 de dezembro de 2017, os saldos a pagar das debêntures bem como seus respectivos juros calculados com base nas condições definidas contratualmente estão demonstrados como segue:

	<b>Controladora e Consolidado</b>	
	<b>30/09/2018</b>	<b>31/12/2017</b>
Circulante		
Principal	-	125.000
Juros	<b>8.545</b>	1.020
Outras obrigações com debêntures	<b>(626)</b>	-
	<b>7.919</b>	126.020
Não circulante		
Principal	<b>360.000</b>	199.613
Outras obrigações com debêntures	<b>(2.300)</b>	-
	<b>357.700</b>	199.613
Total	<b>365.619</b>	325.633

As debêntures preveem a manutenção de determinados *covenants* trimestrais, para os quais a Companhia cumpriu, adequadamente, as cláusulas contratuais nas datas-base de 30 de setembro de 2018 e 31 de dezembro de 2017. Demonstramos, abaixo, os *covenants* financeiros das debêntures da Companhia:

- Dívida líquida dividida pelo EBITDA menor ou igual a três;
- EBITDA dividido pelas despesas financeiras líquidas maior ou igual a 1,75.

## Notas Explicativas

### Valid Soluções S.A.

(Anteriormente denominada Valid Soluções e Serviços de Segurança em Meios de Pagamento e Identificação S.A.)

Notas explicativas às informações contábeis intermediárias--Continuação

Em 30 de setembro de 2018

(Em milhares de reais, exceto quando indicado de outra forma)

## 12. Empréstimos, financiamentos, debêntures e leasing a pagar--Continuação

### d) Debêntures--Continuação

Em 6 de julho de 2016, foi captado o montante de R\$199.613 referente à 6ª emissão de debêntures com objetivo de reposição de caixa para liquidação de compromissos no longo prazo. Em 26 de julho de 2018, foi efetuada a quitação do contrato no montante de R\$199.613.

Em 4 de junho de 2018, foi captado o montante de R\$360.000 referente à 7ª emissão de debêntures com objetivo de reposição de caixa para liquidação de compromissos no longo prazo. No período de nove meses findo em 30 de setembro de 2018, foram pagos juros remuneratórios sobre as debêntures no montante de R\$13.029 (R\$40.784 em 31 de dezembro de 2017).

Adicionalmente, divulgamos abaixo o cronograma de vencimento dos empréstimos, financiamentos, debêntures e *leasing* a pagar em aberto em 30 de setembro de 2018 e 31 de dezembro de 2017(não considera encargos futuros):

	Controladora		Consolidado	
	30/09/2018	31/12/2017	30/09/2018	31/12/2017
2018	7.919	127.805	194.462	255.885
2019	-	199.613	54.892	328.722
2020	89.425	-	201.724	92.755
2021	89.425	-	193.139	85.659
2022	89.425	-	140.854	42.463
2023	89.425	-	89.425	-
	<b>365.619</b>	<b>327.418</b>	<b>874.496</b>	<b>805.484</b>

## Notas Explicativas

### Valid Soluções S.A.

(Anteriormente denominada Valid Soluções e Serviços de Segurança em Meios de Pagamento e Identificação S.A.)

Notas explicativas às informações contábeis intermediárias--Continuação

Em 30 de setembro de 2018

(Em milhares de reais, exceto quando indicado de outra forma)

### 13. Compromissos

Os principais contratos de arrendamento de máquinas e equipamentos e de imóveis classificados como arrendamentos operacionais têm prazos de duração entre três e 10 anos. Os contratos válidos por mais de cinco anos contêm cláusulas de revisão do valor de mercado do aluguel a cada cinco anos. A Companhia e suas controladas não têm a opção de adquirir os bens arrendados depois de expirado o prazo de duração do arrendamento. A seguir estão divulgados os principais compromissos não canceláveis assumidos pela Companhia e suas controladas referentes a arrendamentos operacionais.

	Controladora		Consolidado	
	30/09/2018	30/09/2017	30/09/2018	30/09/2017
Até um ano	2.061	2.889	5.766	6.092
De um a cinco anos	10.324	15.126	56.345	56.446
Mais de cinco anos	-	-	50.608	54.807

A Companhia e suas controladas não possuem passivos reconhecidos em relação aos contratos de arrendamento operacional por entenderem que estes não são onerosos. Os saldos reconhecidos no resultado se encontram divulgados na Nota Explicativa nº 23 na rubrica de "Arrendamento operacional".

### 14. Provisões

A Companhia e suas controladas figuram como parte autora e parte ré em processos administrativos e judiciais de natureza tributária, cível e trabalhista surgidos no curso normal dos seus negócios, realizando depósitos judiciais quando necessário. As provisões para os eventuais desembolsos decorrentes desses processos são estimadas e atualizadas pela Administração da Companhia, amparada pela opinião de seus consultores jurídicos externos.

Em 30 de setembro de 2018 e 31 de dezembro de 2017, a provisão registrada em relação àquelas causas consideradas como perda provável apresenta a seguinte composição e movimentação:

	Controladora				Saldos em 30/09/2018
	Saldos em 31/12/2017	Adições	Reversão	Pagamentos	
Trabalhistas	11.146	2.983	(2.605)	(1.175)	10.349
Tributárias	1.975	9	(251)	(577)	1.156
Cíveis, comerciais e outros	116	34	(32)	-	118
Total	13.237	3.026	(2.888)	(1.752)	11.623

**Notas Explicativas****Valid Soluções S.A.**

(Anteriormente denominada Valid Soluções e Serviços de Segurança em Meios de Pagamento e Identificação S.A.)

Notas explicativas às informações contábeis intermediárias--Continuação

Em 30 de setembro de 2018

(Em milhares de reais, exceto quando indicado de outra forma)

**14. Provisões--Continuação**

	Consolidado					Saldos em 30/09/2018
	Saldos em 31/12/2017	Adições	Reversão	Pagamentos	Varição cambial	
Trabalhistas	14.295	<b>3.404</b>	<b>(3.913)</b>	<b>(1.219)</b>	<b>(109)</b>	<b>12.458</b>
Tributárias	2.829	<b>12</b>	<b>(287)</b>	<b>(1.281)</b>	-	<b>1.273</b>
Cíveis, comerciais e outros	283	<b>46</b>	<b>(170)</b>	<b>(17)</b>	-	<b>142</b>
<b>Total</b>	<b>17.407</b>	<b>3.462</b>	<b>(4.370)</b>	<b>(2.517)</b>	<b>(109)</b>	<b>13.873</b>

a) Provisões

Os principais processos classificados com expectativa de perda provável e, portanto, constituídas as respectivas provisões nas informações contábeis intermediárias estão resumidas abaixo:

- **Trabalhistas:** envolve um número pulverizado de reclamações trabalhistas, sendo que as mais relevantes, individualmente, dizem respeito a: horas extras, reconhecimento de vínculo empregatício, adicionais, equiparação salarial, dentre outros direitos trabalhistas. As reclamações prováveis de maior representatividade totalizam o montante de R\$2.201 (R\$2.789 em 31 de dezembro de 2017) na Controladora e Consolidado.
- **Tributárias:** o saldo provisionado refere-se, principalmente, à ação anulatória de débito que representa uma contingência de R\$1.156 em 30 de setembro de 2018 (R\$1.147 em 31 de dezembro de 2017). O objeto da referida ação é o reconhecimento de que parte do débito exigido na execução fiscal nº 2005.51.01.511329-9, oriundo da exclusão do lucro real de valores de aplicações financeiras bloqueados pelo Plano Collor, foi compensado com crédito em favor da Companhia.

b) Passivos contingentes com expectativa de perda possível

Os processos judiciais e administrativos, cuja expectativa de perda é classificada como possível na opinião da Administração, baseada no entendimento dos seus consultores jurídicos externos, não possuem provisão correspondente reconhecida. Essas causas estão distribuídas da seguinte forma:

	Controladora		Consolidado	
	30/09/2018	31/12/2017	30/09/2018	31/12/2017
Trabalhistas	<b>31.180</b>	26.943	<b>33.510</b>	29.319
Tributários	<b>234.660</b>	195.917	<b>281.670</b>	240.854
Cíveis, comerciais e outros	<b>54.040</b>	54.712	<b>90.509</b>	86.569
<b>Total</b>	<b>319.880</b>	<b>277.572</b>	<b>405.689</b>	<b>356.742</b>

## Notas Explicativas

### Valid Soluções S.A.

(Anteriormente denominada Valid Soluções e Serviços de Segurança em Meios de Pagamento e Identificação S.A.)

Notas explicativas às informações contábeis intermediárias--Continuação

Em 30 de setembro de 2018

(Em milhares de reais, exceto quando indicado de outra forma)

### 14. Provisões--Continuação

#### b) Passivos contingentes com expectativa de perda possível--Continuação

As principais contingências classificadas com expectativa de perda possível estão resumidas abaixo:

##### *Processos tributários*

- (i) Impostos sobre Produtos Industrializados ("IPI"): a Companhia possui autuações lavradas, de 2010 a 2013, por autoridades fiscais federais sob o argumento de que os impressos personalizados produzidos pela Companhia deveriam ter uma classificação fiscal distinta daquela que foi adotada. De acordo com o código fiscal indicado pela Receita Federal, os materiais confeccionados pela Companhia estariam sujeitos à tributação pelo IPI, configurando-a, portanto, como devedora de IPI à União Federal.

Ainda na mesma autuação, o Fisco utilizou os créditos de IPI (conforme descrito na Nota Explicativa nº 8), acumulados em razão da aquisição de insumos aplicados na confecção dos referidos impressos, para abater os débitos apurados, objetos das autuações. Ato contínuo, como consequência da amortização dos créditos de IPI com os débitos, o Fisco glosou declarações de compensação nas quais foram utilizados esses créditos. Por uma mudança na orientação financeira do tema, a Companhia deixou de compensar os créditos acumulados com outros tributos federais e passou a requerer o ressarcimento em moeda dos correspondentes valores.

De acordo com a avaliação dos consultores jurídicos, a Companhia considera a perda como possível e, dessa forma, deixa de constituir provisão. O valor atualizado, em 30 de setembro de 2018, desses processos monta R\$41.143 (R\$40.429 em 31 de dezembro de 2017).

- (ii) Auto de infração - arquivos eletrônicos fiscais: a Fazenda do Estado de São Paulo lavrou contra a Companhia, em 2012, auto de infração, no montante de R\$13.131 (R\$12.796 em 31 de dezembro de 2017), referente a multas por supostos erros de preenchimento de arquivos eletrônicos fiscais (GIA e EFD). A Companhia ingressou com ação judicial para anular o débito, que se encontra, atualmente, em primeira instância judicial, na fase de realização de perícia. Os valores apresentados acima representam a melhor estimativa da Companhia em 30 de setembro de 2018.

## Notas Explicativas

### Valid Soluções S.A.

(Anteriormente denominada Valid Soluções e Serviços de Segurança em Meios de Pagamento e Identificação S.A.)

Notas explicativas às informações contábeis intermediárias--Continuação

Em 30 de setembro de 2018

(Em milhares de reais, exceto quando indicado de outra forma)

### 14. Provisões--Continuação

#### b) Passivos contingentes com expectativa de perda possível--Continuação

##### *Processos tributários--Continuação*

- (iii) Execução fiscal ICMS - São Paulo: a Fazenda do Estado de São Paulo ajuizou contra a controlada Interprint, em 2014, ação de execução fiscal que, considerando atualizações e honorários advocatícios, perfaz o montante de R\$6.227 em 30 de setembro de 2018 (R\$6.083 em 31 de dezembro de 2017). Trata-se de cobrança de suposto débito de ICMS, relativo a diferenças de recolhimento deste imposto por divergência de base de cálculo na venda de cartões indutivos. Atualmente esse processo se encontra aguardando o julgamento em primeira instância judicial.
- (iv) INSS: o Instituto Nacional do Seguro Social (INSS) está reclamando, desde 2007, um recolhimento realizado por parte da Companhia no montante atualizado de R\$1.823 em 30 de setembro de 2018 (R\$1.733 em 31 de dezembro de 2017). Em sentença amparada por súmula vinculante, o juiz afastou a parte do débito que estava prescrito. Atualmente, está pendente o julgamento dos recursos de apelação apresentados pelas partes.
- (v) IRPJ e CSLL: a Receita Federal lavrou, em 2013, auto de infração contra a controlada Interprint, no montante atualizado de R\$29.900 em 30 de setembro de 2018 (R\$29.011 em 31 de dezembro de 2017), referente à suposta irregularidade de amortização de ágio registrado na sua escrituração contábil. A Interprint teve sua impugnação julgada improcedente e interpôs recurso voluntário. Atualmente, o recurso está pendente de julgamento.
- (vi) A Secretaria de Fazenda do Estado de São Paulo lavrou auto de infração contra a Companhia, cobrando supostos valores de ICMS desde janeiro de 2012 a dezembro de 2013, por entender ser exigível ICMS sobre (i) transferências entre estabelecimentos do mesmo titular; e (ii) saídas para outros estabelecimentos tributadas como prestação de serviço.

Em 30 de setembro de 2018, o montante atualizado do referido processo é de R\$101.337 (R\$99.062 em 31 de dezembro de 2017). Em 19 de abril de 2017, o recurso da controladora foi julgado parcialmente procedente. Atualmente, aguarda-se a apresentação do recurso pela Fazenda Estadual e a intimação formal da Companhia.

- (vii) A Companhia ajuizou ação anulatória para afastar a exigência de recolhimento de ICMS exigida por Auto de Infração. Em decisão interlocutória, o Tribunal de Justiça suspendeu a exigibilidade do crédito por vislumbrar que o caso concreto guarda relação com a hipótese da Súmula 166 do STJ. Após o processo retornar à primeira instância para seu regular prosseguimento. Em 30 de setembro de 2018, o montante atualizado do referido processo é de R\$51.669 (R\$50.697 em 31 de dezembro de 2017).

## Notas Explicativas

### Valid Soluções S.A.

(Anteriormente denominada Valid Soluções e Serviços de Segurança em Meios de Pagamento e Identificação S.A.)

Notas explicativas às informações contábeis intermediárias--Continuação

Em 30 de setembro de 2018

(Em milhares de reais, exceto quando indicado de outra forma)

### 14. Provisões--Continuação

#### b) Passivos contingentes com expectativa de perda possível--Continuação

##### *Processos cíveis, comerciais e outros*

- (i) Ação cível ajuizada contra a Companhia em 3 de fevereiro de 2004, cujo autor é um ex-representante comercial, que busca indenização em virtude de rescisão contratual e pagamento de comissões. Atualmente, o processo está aguardando julgamento em segunda instância. Em 30 de setembro de 2018, o valor atualizado da ação é de R\$32.924 (R\$31.033 em 31 de dezembro de 2017).
- (ii) Ação cível ajuizada pela Companhia em 9 de julho de 2007, requerendo a anulação ou, se assim não se entender, a redução da multa imposta pela ANATEL. Atualmente, o processo está aguardando julgamento em segunda instância. O valor atualizado da ação, em 30 de setembro de 2018, atribuído pela devolução dos montantes recebidos é de R\$12.527 (R\$12.100 em 31 de dezembro de 2017).
- (iii) Ação cível ajuizada contra a controlada Interprint, requerendo averiguações e ressarcimento em contrato celebrado com cliente relacionado ao segmento de identificação. Atualmente, o processo está aguardando julgamento em primeira instância. O valor atualizado da ação, em 30 de setembro de 2018, atribuído pela devolução dos montantes recebidos é de R\$30.450 (R\$28.942 em 31 de dezembro de 2017).

##### *Processos trabalhistas*

A Companhia possui diversos processos pulverizados de reclamações trabalhistas, a maioria relativos a horas extraordinárias, reconhecimento de vínculo empregatício, adicional de insalubridade e periculosidade, equiparação salarial e benefícios relacionados ao FGTS e INSS, dentre outros direitos trabalhistas. As reclamações possíveis de maior representatividade referentes aos temas acima somam o montante de R\$10.070 em 30 de setembro de 2018.

A Companhia e suas controladas possuem contratos de cartas de fiança bancária dadas em garantia em processos judiciais. O valor atualizado de fianças contratadas, em 30 de setembro de 2018, corresponde a R\$0 na controladora e R\$7.706 no consolidado (R\$2.680 e R\$10.032 em 31 de dezembro de 2017, respectivamente). Os encargos de comissão desses contratos possuem taxas contratadas de 2,5% a 3,0% a.a. reconhecidos na demonstração do resultado.

**Notas Explicativas****Valid Soluções S.A.**

(Anteriormente denominada Valid Soluções e Serviços de Segurança em Meios de Pagamento e Identificação S.A.)

Notas explicativas às informações contábeis intermediárias--Continuação

Em 30 de setembro de 2018

(Em milhares de reais, exceto quando indicado de outra forma)

**15. Transações com partes relacionadas**

	<b>Controladora</b>	
	<b>30/09/2018</b>	<b>31/12/2017</b>
Ativo circulante (a)		
Contas a receber		
Interprint	<b>1.244</b>	5.629
Valid Sucursal Colômbia	<b>11</b>	9
Valid USA	<b>388</b>	-
Valid Certificadora	<b>565</b>	1.748
Valid A/S	-	1
Valid Argentina	<b>169</b>	72
Valid Participações	<b>56</b>	218
Tress	<b>10</b>	-
Total ativo circulante	<b>2.443</b>	7.677
Passivo circulante (a)		
Fornecedores		
Valid Espanha	-	(4.561)
Valid A/S	<b>480</b>	(200)
Valid Certificadora	<b>543</b>	(1)
Valid Sucursal	<b>34</b>	(8)
Valid Argentina	-	(110)
Uram	<b>5</b>	-
Total passivo circulante	<b>1.062</b>	(4.880)
Demonstração dos resultados		
Receita líquida (a)	<b>678</b>	1.382
Interprint	<b>290</b>	368
Valid Argentina	<b>351</b>	660
Valid Sucursal Colômbia	<b>5</b>	269
Valid Certificadora	-	11
Valid A/S	-	74
Tress	<b>32</b>	-
Custo das mercadorias e serviços (a)	<b>(8.475)</b>	(11.625)
Valid Espanha	<b>(4.727)</b>	(5.660)
Valid A/S	<b>(3.043)</b>	(5.777)
Valid Certificadora	<b>(617)</b>	(49)
Interprint	<b>(36)</b>	(95)
Valid Argentina	-	(2)
Uram	<b>(29)</b>	(29)
Valid Sucursal	<b>(23)</b>	(13)

## Notas Explicativas

### Valid Soluções S.A.

(Anteriormente denominada Valid Soluções e Serviços de Segurança em Meios de Pagamento e Identificação S.A.)

Notas explicativas às informações contábeis intermediárias--Continuação

Em 30 de setembro de 2018

(Em milhares de reais, exceto quando indicado de outra forma)

### 15. Transações com partes relacionadas--Continuação

	<b>Controladora</b>	
	<b>01/07/2018 a 30/09/2018</b>	<b>01/07/2017 a 30/09/2017</b>
Demonstração dos resultados		
Receita líquida (a)	<b>52</b>	96
Interprint	<b>15</b>	22
Valid Sucursal Colômbia	<b>5</b>	-
Valid A/S	<b>-</b>	74
Tress	<b>32</b>	-
Custo das mercadorias e serviços (a)	<b>(3.052)</b>	(6.000)
Valid Espanha	<b>(728)</b>	(1.662)
Valid A/S	<b>(1.820)</b>	(4.310)
Valid Certificadora	<b>(493)</b>	(11)
Uram	<b>-</b>	(4)
Valid Sucursal	<b>(11)</b>	(13)

(a) As operações referem-se à compra de insumos entre as empresas, sendo a produção feita de acordo com as necessidades das partes envolvidas, não existindo contrato firmado de produção mínima. O prazo médio de pagamento/recebimento dos valores envolvidos é de 35 dias, sendo todas as transações realizadas de acordo com as práticas de mercado.

Transações patrimoniais entre partes relacionadas que não impactaram a Controladora:

- Em 30 de setembro de 2018, a Valid Espanha possuía em seu ativo contas a receber com a Valid Argentina um montante R\$543, R\$2.293 com a Valid USA, R\$6.653 com a Valid Sucursal e R\$11.888 com a Valid México, referentes à venda de insumos (R\$1 com a Valid A/S, R\$441 Valid Argentina e R\$1.603 com a Valid USA e R\$7.516 com a Valid México em 31 de dezembro de 2017).
- Em 30 de setembro de 2018, a Valid A/S possuía em seu ativo contas a receber com a Valid Espanha no montante de R\$1.612, Valid USA R\$1.966 e com a Valid Argentina de R\$1.807 referente à venda de insumos (R\$1.732 com a Valid Espanha, R\$2.399 com a Valid USA em 31 de dezembro de 2017).
- Em 5 de fevereiro de 2018, a Valid Espanha celebrou um contrato de mútuo com a Valid Sucursal Colômbia no montante de U\$300 com juros remuneratórios de 2,5% a.a. Em 30 de setembro de 2018, o saldo desse mútuo é de US\$307 (equivalentes a R\$1.229).
- A Valid Espanha celebrou dois contratos de mútuo com a Valid Nigéria no montante de US\$542 e U\$500 nos meses de maio de 2018 e setembro, respectivamente. Com juros remuneratórios de 4,07% a.a. Em 30 de setembro de 2018, os saldos dos mútuos sumarizaram o montante de U\$1.052 (equivalente a R\$4.215).

**Notas Explicativas****Valid Soluções S.A.**

(Anteriormente denominada Valid Soluções e Serviços de Segurança em Meios de Pagamento e Identificação S.A.)

Notas explicativas às informações contábeis intermediárias--Continuação

Em 30 de setembro de 2018

(Em milhares de reais, exceto quando indicado de outra forma)

**15. Transações com partes relacionadas--Continuação**

- A Valid Espanha celebrou dois contratos de mútuo com a Valid AS no montante de US\$3.000 em 10 de novembro de 2017 e U\$1.600 em 26 de setembro de 2018 com juros remuneratórios de 4,00% a.a. Em 30 de setembro de 2018, o saldo deste mútuo é de US\$4.720 (equivalentes a R\$18.901).

Remuneração da Diretoria, Conselho de Administração e Fiscal

Nos períodos de nove meses findos em 30 de setembro de 2018 e 2017, a remuneração dos administradores, conselheiros e demais diretores não estatutários, registrada na demonstração do resultado, que incluem encargos sociais e demais benefícios está demonstrada a seguir:

	Consolidado				30/09/2018
	Conselho de Administração	Conselho Fiscal	Diretoria estatutária	Demais diretores	
Remuneração fixa anual	2.092	335	6.546	1.889	10.862
Remuneração	1.822	281	3.875	1.273	7.251
Benefício direto e indireto	26	-	666	210	902
Encargos e benefícios	244	54	2.005	406	2.709
Remuneração variável anual	556	-	3.738	247	4.541
Remuneração variável	-	-	1.978	92	2.070
Remuneração baseada em ações	556	-	503	74	1.133
Encargos por ônus do empregador	-	-	1.257	81	1.338
Total da remuneração (*)	2.648	335	10.284	2.136	15.403

(\*) A remuneração dos administradores, aprovada em Assembleia Geral Ordinária, realizada no dia 26 de abril de 2018, corresponde ao montante de R\$20.964.

	Consolidado				30/09/2017
	Conselho de Administração	Conselho Fiscal	Diretoria estatutária	Demais diretores	
Remuneração fixa anual	1.280	312	4.616	1.389	7.597
Remuneração	1.280	312	4.255	1.260	7.107
Benefícios	-	-	361	129	490
Remuneração variável	271	-	701	68	1.040
Encargos por ônus do empregador	-	-	1.605	481	2.086
Total da remuneração (*)	1.551	312	6.922	1.938	10.723

**Notas Explicativas****Valid Soluções S.A.**

(Anteriormente denominada Valid Soluções e Serviços de Segurança em Meios de Pagamento e Identificação S.A.)

Notas explicativas às informações contábeis intermediárias--Continuação

Em 30 de setembro de 2018

(Em milhares de reais, exceto quando indicado de outra forma)

**15. Transações com partes relacionadas--Continuação**Remuneração da Diretoria, Conselho de Administração e Fiscal--Continuação

Nos períodos de três meses findos em 30 de junho de 2018 e 2017, a remuneração dos administradores, conselheiros e demais diretores não estatutários, registrada na demonstração do resultado que incluem encargos sociais e demais benefícios está demonstrada a seguir:

	Consolidado				01/07/2018 a 30/09/2018
	Conselho de Administração	Conselho Fiscal	Diretoria estatutária	Demais diretores	
Remuneração fixa anual	1.070	113	2.561	608	4.352
Remuneração	979	95	1.321	408	2.803
Benefício direto e indireto	26	-	397	122	545
Encargos e benefícios	65	18	843	78	1.004
Remuneração variável anual	13	-	1.321	54	1.388
Remuneração variável	-	-	558	-	558
Remuneração baseada em ações	13	-	-	31	44
Encargos por ônus do empregador	-	-	763	23	786
Total da remuneração	1.083	113	3.882	662	5.740

	Consolidado				01/07/2017 a 30/09/2017
	Conselho de Administração	Conselho Fiscal	Diretoria estatutária	Demais diretores	
Remuneração fixa anual	483	106	1.394	603	2.586
Remuneração	483	106	1.277	560	2.426
Benefícios	-	-	117	43	160
Remuneração variável	271	-	461	156	649
Encargos por ônus do empregador	-	-	462	156	618
Total da remuneração	754	106	2.317	759	3.853

## Notas Explicativas

### Valid Soluções S.A.

(Anteriormente denominada Valid Soluções e Serviços de Segurança em Meios de Pagamento e Identificação S.A.)

Notas explicativas às informações contábeis intermediárias--Continuação

Em 30 de setembro de 2018

(Em milhares de reais, exceto quando indicado de outra forma)

## 16. Patrimônio líquido

### a) Capital social

Em Assembleia Geral Extraordinária realizada em 15 de maio de 2017, foi aprovado o aumento do capital social em R\$163.688, mediante capitalização de parte da reserva de investimentos, com bonificação, emissão e distribuição aos acionistas, proporcionalmente a suas participações, de 6.475.000 ações ordinárias, sem valor nominal, o que corresponde a 1 (uma) ação para cada lote de 10 (dez) ações detidas pelos acionistas, de acordo com o disposto no artigo 169 da Lei nº 6.404/76. As ações que não puderem ser atribuídas por inteiro tiveram suas frações agrupadas e vendidas na B3, dividindo-se o produto da venda, proporcionalmente, pelos titulares das frações. O valor da reserva capitalizado correspondeu a R\$25,28 por ação. Dessa forma, o capital social passou de R\$756.000 dividido em 64.750.000 para R\$919.688 divididos em 71.225.000 de ações ordinárias, nominativas, escriturais e sem valor nominal.

A Companhia está autorizada a aumentar o seu capital social até o limite de 100.000.000 de ações ordinárias, incluídas as ações ordinárias já emitidas.

### b) Reserva de capital e ações em tesouraria

#### *Opções de outorgas reconhecidas e planos de ações restritas*

Em função do programa de opção de compra de ações finalizado em 2012, a Companhia possui constituída reserva de capital para as opções de ações outorgadas no montante de R\$6.111 em 31 de dezembro de 2016.

Em Assembleia Geral Ordinária de Acionista da Companhia realizada em 28 de abril de 2017 e aditada na Assembleia Geral Extraordinária realizada em 8 de junho de 2018, foi aprovado Plano de Incentivo de Longo Prazo da Companhia (ações restritas), que contém os termos e as condições gerais para a transferência de ações ordinárias da Companhia para os participantes do Plano eleitos pelo Conselho de Administração. A opção de recebimento de prêmio baseados em ações foi disponibilizada para alguns executivos da Companhia e encontra-se baseada nas normas descritas no CPC 10 (IFRS 02) - Pagamento Baseado em Ações. A Companhia reconhece o resultado de compensação da participação concedida aos executivos, proporcionalmente, com base no período determinado de sua permanência na Companhia e no valor justo do instrumento patrimonial outorgado apurado na data da mensuração. A determinação do valor justo da ação requer julgamento, que inclui estimativas para a taxa de juros livre de riscos, volatilidade esperada, prazo de duração da opção dividendos e perdas esperadas. Caso algumas dessas premissas variem significativamente das informações atuais, o pagamento baseado em ações pode ser impactado.

## Notas Explicativas

### Valid Soluções S.A.

(Anteriormente denominada Valid Soluções e Serviços de Segurança em Meios de Pagamento e Identificação S.A.)

Notas explicativas às informações contábeis intermediárias--Continuação

Em 30 de setembro de 2018

(Em milhares de reais, exceto quando indicado de outra forma)

### 16. Patrimônio Líquido--Continuação

#### b) Reserva de capital e ações em tesouraria--Continuação

##### *Opções de outorgas reconhecidas e planos de ações restritas--Continuação*

O número de opções disponibilizadas é fixo e predeterminado no momento da sua concessão. O preço de exercício das opções é ajustado pela taxa CDI acrescidas de taxa anual de 6,4%.

O valor justo médio das opções concedidas é determinado com base no modelo de avaliação Monte Carlo.

O preço-base das Ações da Companhia ("Preço Base") foi estabelecido em R\$15,24 (quinze reais e vinte e quatro centavos) no primeiro plano e R\$17,45 (dezesete reais e quarenta e cinco centavos) no segundo plano; o preço-base foi calculado com base na cotação média de fechamento das ações da Companhia na B3 no período de 30 (trinta) dias anterior à data de aprovação do Programa pelo Conselho de Administração, ou seja, no período entre 31 de maio de 2017 e 29 de junho de 2017 para o primeiro plano e no período entre 29 de junho de 2018 e 28 de junho de 2019 para o segundo plano.

A transferência das ações está sujeita ao atingimento de metas de performance anual da Companhia, que será apurado mediante a comparação entre o preço base R\$15,24 para o primeiro plano e R\$17,45 para o segundo plano e o preço de verificação a ser apurado pelo Conselho de Administração com base na cotação média de fechamento das ações da Companhia no período entre 31 de maio de 2018 e 29 de junho de 2018 para o primeiro plano e 29 de junho de 2018 e 28 de junho de 2019 para o segundo plano.

Expectativa de reconhecimento do plano de ações restritas no resultado do exercício segregado por ano:

Ano	Valor (1º plano)	Valor (2º plano)	Total
2017	1.356	-	1.356
2018	1.357	1.479	2.836
2019	-	1.479	1.479
Total	<u>2.713</u>	<u>2.958</u>	<u>5.671</u>

A Companhia reconhece mensalmente o montante de forma pró-rata em reserva de capital, na rubrica de "Opções de outorgas reconhecidas com o registro da contrapartida no resultado. Durante o período de nove meses findo em 30 de setembro de 2018, a Companhia registrou o montante de R\$2.096.

## Notas Explicativas

### Valid Soluções S.A.

(Anteriormente denominada Valid Soluções e Serviços de Segurança em Meios de Pagamento e Identificação S.A.)

Notas explicativas às informações contábeis intermediárias--Continuação

Em 30 de setembro de 2018

(Em milhares de reais, exceto quando indicado de outra forma)

### 16. Patrimônio Líquido--Continuação

#### b) Reserva de capital e ações em tesouraria--Continuação

*Opções de outorgas reconhecidas e planos de ações restritas*--Continuação

A outorga das opções estão assim resumidas:

	<u>1º Plano</u>	<u>2º Plano</u>
Quantidade mínima de ações aprovada no plano (*)	178.063	178.063
Preço-base por ação	15,24	16,61
Custo com outorgas	2.713	2.958

(\*) Não houve ações com direito prescrito, exercidas, expiradas durante o período de nove meses findo no exercício findo em 30 de setembro de 2018.

Durante o terceiro trimestre de 2018, foram transferidas 175.752 ações aos participantes do plano. A liquidação de todas as ações ocorreu por meio da entrega das ações ordinárias que a Companhia mantinha em tesouraria, com uma média ponderada na data da transação no valor de R\$18,40, totalizando o montante de transferência de ações no valor de R\$3.234.

#### *Ações em tesouraria*

Desde janeiro de 2008, a Companhia tem aprovado, através de seu Conselho de Administração, programas de recompra de ações ordinárias de emissão da própria Companhia para permanência em tesouraria, para posterior alienação e/ou para fazer frente às obrigações decorrentes dos programas de remuneração de seus administradores. Considerando que tais quantidades de ações sempre estão abaixo do limite máximo, o Conselho de Administração pode rever a qualquer tempo a quantidade ora autorizada, complementando o limite legal permitido de 10% do total de ações em circulação. Essas ações são adquiridas com recursos do caixa da Companhia.

A evolução dos programas de recompra pode ser demonstrada como segue:

<u>Data da aprovação</u>	<u>Quantidade máxima a ser adquirida</u>	<u>% das ações em circulação</u>	<u>Data do término</u>
04/01/2008	2.000.000 ações	6,04%	02/01/2009
30/12/2008	1.537.900 ações	4,50%	29/12/2009
19/05/2010	1.000.000 ações	1,94%	19/05/2011
02/06/2011	1.133.000 ações	2,00%	01/06/2012
20/08/2013	2.000.000 ações	3,60%	19/08/2014
04/02/2016	1.000.000 ações	1,50%	01/02/2017
01/02/2017	1.000.000 ações	1,57%	02/02/2018
02/02/2018	1.000.000 ações	1,44%	06/09/2019

## Notas Explicativas

### Valid Soluções S.A.

(Anteriormente denominada Valid Soluções e Serviços de Segurança em Meios de Pagamento e Identificação S.A.)

Notas explicativas às informações contábeis intermediárias--Continuação

Em 30 de setembro de 2018

(Em milhares de reais, exceto quando indicado de outra forma)

### 16. Patrimônio líquido--Continuação

#### b) Reserva de capital e ações em tesouraria--Continuação

##### *Ações em tesouraria*--Continuação

Em 30 de setembro de 2018, a Companhia mantém 820.458 ações ordinárias em tesouraria (712.325 ações em 31 de dezembro de 2017), dos quais foram adquiridas 235.830 ações no período de nove meses no exercício findo em 30 de setembro de 2018, cujo custo médio ponderado de aquisição assim como custo mínimo e custo máximo estão demonstrados a seguir:

Tipo	Custo de aquisição (em reais)		
	Mínimo	Máximo	Médio ponderado
Ação ordinária	14,78	25,39	18,15

Baseado na última cotação de mercado disponível, em 30 de setembro de 2018, o valor das ações em tesouraria é de R\$10.321, cujo preço médio ponderado assim como preço mínimo e preço máximo em 30 de setembro de 2018 estão demonstrados a seguir:

Tipo	Quantidade			Preço (em reais)			
	31/12/2017	Aquisições	Baixas	30/09/2018	Mínimo	Máximo	Médio ponderado
Ação ordinária	712.325	235.830	(127.697)	820.458	12,39	20,60	17,75

Em 31 de dezembro de 2016 a Companhia possuía um saldo de ações no montante de 1.345 e adquiriu durante o exercício de 2017 o volume de 607.000 ações no valor total de R\$11.728 referente ao plano de recompra de ações, totalizando assim em 31 de dezembro de 2017 o valor de R\$13.073.

#### c) Reservas de lucros

##### *Reserva legal*

É constituída mediante a apropriação ao final do exercício de 5% do lucro líquido do exercício, em conformidade com o artigo 193 da Lei das Sociedades por Ações. Em 30 de setembro de 2018, o saldo da reserva legal representava o montante de R\$51.267 (R\$51.267 em 31 de dezembro de 2017).

## Notas Explicativas

### Valid Soluções S.A.

(Anteriormente denominada Valid Soluções e Serviços de Segurança em Meios de Pagamento e Identificação S.A.)

Notas explicativas às informações contábeis intermediárias--Continuação

Em 30 de setembro de 2018

(Em milhares de reais, exceto quando indicado de outra forma)

### 16. Patrimônio Líquido--Continuação

#### c) Reservas de lucros--Continuação

##### *Reserva para investimento*

É destinada à aplicação em investimentos previstos em orçamento de capital, em conformidade com o artigo 196 da Lei das Sociedades por Ações.

Durante o período de nove meses findo em 30 de setembro de 2018, a Companhia registrou o montante de R\$10.331 para a adoção das normas internacionais referente os IFRS 09 (Instrumentos Financeiros) e 15 (Receita de contratos com clientes).

Durante o terceiro trimestre de 2018 a Companhia registrou o montante de R\$9.179 referente ao impacto da atualização monetária dos itens não monetários até 31 de dezembro de 2017 devido a adoção de *IAS 29 - Financial Reporting in Hyperinflationary Economies*.

#### d) Dividendos e juros sobre capital próprio

<u>Dividendos e juros sobre capital próprio a pagar ("JCP")</u>	<u>Valor por ação</u>	<u>Data</u>	<u>Controladora e Consolidado</u>
Saldo em 31 de dezembro de 2016	-	-	13.188
Pagamento de JCP referente ao exercício de 2016 (valor bruto de R\$30.437)	R\$0,23529	27/01/2017	(13.180)
Dividendos declarados referentes ao exercício de 2017	R\$0,20000	08/11/2017	14.103
Pagamento de dividendos referentes ao exercício de 2017	R\$0,20000	24/11/2017	(14.103)
Saldo em 31 de dezembro de 2017	-	-	8
Dividendos adicionais declarados referente ao exercício de 2017	R\$0,15021	26/04/2018	10.577
Pagamento de dividendos declarados referente ao exercício de 2017	R\$0,15021	18/05/2018	(10.576)
JCP declarados referente ao exercício de 2018	<b>R\$0,23529</b>	<b>21/09/2018</b>	<b>16.566</b>
Saldo em 30 de setembro de 2018			<b>16.575</b>

## Notas Explicativas

### Valid Soluções S.A.

(Anteriormente denominada Valid Soluções e Serviços de Segurança em Meios de Pagamento e Identificação S.A.)

Notas explicativas às informações contábeis intermediárias--Continuação

Em 30 de setembro de 2018

(Em milhares de reais, exceto quando indicado de outra forma)

### 16. Patrimônio líquido--Continuação

#### d) Dividendos e juros sobre capital próprio--Continuação

A Administração propôs como parte do encerramento das demonstrações financeiras relativas ao exercício findo em 31 de dezembro de 2017, a destinação de parte do resultado do exercício do referido ano a título de dividendos adicionais no montante de R\$10.577, na forma prevista no Estatuto Social da Companhia. A destinação para dividendos adicionais relativos ao exercício de 2017 foi aprovada no dia 26 de abril de 2018 em Assembleia Geral Extraordinária.

Os juros sobre capital próprio são calculados com base na variação da Taxa de Juros a Longo Prazo ("TJLP") nos termos da Lei nº 9.249/95, sendo contabilizados em despesas financeiras conforme requerido pela legislação fiscal. Para efeito de apresentação das demonstrações financeiras, os juros sobre capital próprio são revertidos de despesas financeiras e apresentados como redução de lucros acumulados no patrimônio líquido.

Os juros sobre capital próprio estão sujeitos à retenção de imposto de renda na fonte de 15%, exceto para os acionistas imunes e isentos, conforme estabelecido na Lei nº 9.249/95.

O estatuto social da Companhia estabelece um dividendo mínimo de 25% calculado sobre o lucro líquido anual, ajustado na forma prevista pelo artigo 202 da Lei nº 6.404/76.

De acordo com a Interpretação Técnica ICPC 08 - Contabilização da Proposta de Pagamento de Dividendos ("ICPC 08"), os dividendos mínimos obrigatórios são reconhecidos como no período a eles relacionado, independentemente de quando são declarados, e os dividendos excedentes ainda não declarados, destinados em linha especial na demonstração das mutações do patrimônio líquido.

#### e) Outros resultados abrangentes

##### *Ajustes acumulados de conversão*

Em conformidade com o disposto pela Deliberação CVM nº 640, de 7 de outubro de 2010, que aprovou o Pronunciamento Técnico CPC 02 (R2) - Efeitos das Mudanças nas Taxas de Câmbio e Conversão de informações contábeis intermediárias ("CPC 02"), equivalente à IAS 21, que determina que os ajustes das variações cambiais de investimentos no exterior sejam reconhecidos no patrimônio líquido da Controladora, a Companhia constituiu a rubrica de "Ajustes acumulados de conversão", decorrente da conversão das informações contábeis intermediárias de suas controladas no exterior e da conversão dos respectivos ágios oriundos das suas aquisições. Em 30 de setembro de 2018, o saldo desta rubrica era credor em R\$10.213 (devedor em R\$71.317 em 31 de dezembro de 2017). Essa variação deve-se, principalmente, pelas variações ocorridas nas principais moedas funcionais das controladas, direta e indireta, diferentes do Real (Dólar e Euro).

## Notas Explicativas

### Valid Soluções S.A.

(Anteriormente denominada Valid Soluções e Serviços de Segurança em Meios de Pagamento e Identificação S.A.)

Notas explicativas às informações contábeis intermediárias--Continuação

Em 30 de setembro de 2018

(Em milhares de reais, exceto quando indicado de outra forma)

### 16. Patrimônio líquido--Continuação

#### e) Outros resultados abrangentes--Continuação

##### *Hedge de investimento líquido em operação no exterior*

Conforme CPC 48 (IFRS 09) as operações de *hedge* de investimentos líquido em operações no exterior são contabilizados de modo semelhante as de *hedge* de fluxo de caixa. Qualquer ganho ou perda do investimento de *hedge* relacionado à parcela efetiva é reconhecido em outros resultados abrangentes no patrimônio líquido. O ganho ou perda relativos à parcela não efetiva é imediatamente reconhecido na demonstração do resultado. Os ganhos e perdas acumulados no patrimônio líquido são incluídos na demonstração do resultado quando a operação no exterior for parcial ou integralmente alienada ou vendida. A Companhia reconheceu no período findo em 30 de setembro de 2018 o resultado líquido de (R\$12.288) na rubrica de "Outros resultados abrangentes" relativos a *hedge* de investimentos líquido em operações no exterior.

#### f) Participação de não controladores

	<u>30/09/2018</u>	<u>31/12/2017</u>
Saldo no início do período	11.694	11.429
Participação no resultado do período	1.020	71
Ajustes acumulados de conversão	1.742	194
Saldo no fim do período	<u>14.456</u>	<u>11.694</u>

### 17. Resultado por ação

A Companhia apresenta abaixo os dados de resultado e ações utilizados no cálculo do básico e diluído por ação para os períodos de nove meses findos em 30 de setembro de 2018 e 2017.

	<u>30/09/2018</u>	<u>30/09/2017</u>
Lucro líquido atribuível a detentores de ações ordinárias da controladora	56.980	26.623
Média ponderada da quantidade de ações ordinárias para o resultado por ação (em lotes de mil)	70.446	67.631
<b>Resultado por ação - resultado básico e diluído por ação (em reais)</b>	<u>0,80885</u>	<u>0,39365</u>

## Notas Explicativas

### Valid Soluções S.A.

(Anteriormente denominada Valid Soluções e Serviços de Segurança em Meios de Pagamento e Identificação S.A.)

Notas explicativas às informações contábeis intermediárias--Continuação

Em 30 de setembro de 2018

(Em milhares de reais, exceto quando indicado de outra forma)

### 17. Resultado por ação--Continuação

	01/07/2018 a 30/09/2018	01/07/2017 a 30/09/2017
Lucro líquido atribuível a detentores de ações ordinárias da controladora	23.781	15.818
Média ponderada da quantidade de ações ordinárias para o resultado por ação (em lotes de mil)	70.404	70.531
<b>Resultado por ação - resultado básico e diluído por ação (em reais)</b>	<b>0,33778</b>	<b>0,22427</b>

O cálculo básico de resultado por ação é feito através da divisão do lucro líquido do exercício, atribuído aos detentores de ações ordinárias da Companhia, pela quantidade média ponderada de ações ordinárias disponíveis durante o período. Para os períodos apresentados, os resultados básico e diluído por ação da Companhia são equivalentes, considerando que a Companhia e suas controladas não possuem nenhum instrumento com potencial dilutivo. A média ponderada da quantidade de ações ordinárias utilizadas no cálculo corresponde à quantidade de ações em circulação média dos períodos apresentados.

### 18. Informações por segmento

Para fins de administração, a Companhia é dividida em unidades de negócios, com base nos produtos e serviços, com três segmentos operacionais sujeitos à divulgação de informações:

a) Meios de pagamento

O segmento de meios de pagamento é composto, principalmente, por cartões que são usados diariamente em uma ampla gama de aplicações, como pagamentos, identificação, personalização e armazenamento, recuperação e transmissão segura de dados e *gift cards*. Eles estão presentes em setores que vão de planos de saúde a serviços públicos online, sendo utilizados com maior frequência no setor de serviços financeiros. Adicionalmente, esse segmento também possui em sua composição documentos de segurança, cujos principais produtos são talões de cheque, *vouchers*, *tickets* e ingressos.

b) Identificação

O segmento de identificação oferece soluções físicas e eletrônicas, como: captação, armazenamento e administração de dados, impressos de segurança, reconhecimento e impressão digital que atendem a essa demanda. Todas essas tecnologias realizam uma referência cruzada entre um banco de dados e os dados contidos no documento ou mídia portátil, como papel, plástico ou até mesmo meio de comunicação eletrônico para verificar sua autenticidade ou status. Os principais sistemas de identificação são carteiras de identidade, carteiras de habilitação, certificados digitais e selos para documentos notariais.

## Notas Explicativas

### Valid Soluções S.A.

(Anteriormente denominada Valid Soluções e Serviços de Segurança em Meios de Pagamento e Identificação S.A.)

Notas explicativas às informações contábeis intermediárias--Continuação

Em 30 de setembro de 2018

(Em milhares de reais, exceto quando indicado de outra forma)

### 18. Informações por segmento--Continuação

#### c) Telecom

O segmento de telecomunicações oferece desde soluções simples como as “raspadinhas”, muito utilizadas em celulares pré-pago até cartões inteligentes com tecnologia de ponta. É composto, principalmente, por cartões inteligentes GSM utilizados em telefonia móvel e soluções de pagamentos móveis tais como bilhetes de transporte público e micropagamentos.

A Administração da Companhia monitora, separadamente, os resultados operacionais das unidades de negócio, para poder tomar decisões sobre alocação de recursos e avaliar o desempenho. O desempenho dos segmentos é avaliado, principalmente, com base no lucro alocado por segmento, que compreende a receita líquida menos os custos, despesas de venda e administrativas, portanto, não considera outras receitas e despesas operacionais líquidas, resultado de equivalência patrimonial, resultado financeiro e despesa com imposto de renda e contribuição social.

A partir do primeiro trimestre de 2018 a Companhia passou a consolidar o resultado das divisões de Identificação e Certificação Digital por questões estratégicas e também pela complementariedade de negócio, visto que a divisão de Certificação Digital tem como natureza a identificação de pessoas. A divisão de Certificação Digital representa aproximadamente 5% do faturamento líquido da Companhia e juntas passam a representar 40%.

As principais informações sobre lucro, ativos e passivos por segmento de negócio podem ser resumidas a seguir:

30/09/2018	Meios de pagamento	Identificação	Telecom	Ajustes e eliminações	Saldo não alocados nos segmentos	Consolidado
Receitas						
Clientes	524.996	479.972	282.065	-	-	1.287.033
Intersegmento	32.390	677	82.681	(115.748)	-	-
Total das receitas	557.386	480.649	364.746	(115.748)	-	1.287.033
Custos	(462.534)	(306.505)	(194.690)	-	-	(963.729)
Despesas de vendas	(28.640)	(24.485)	(53.923)	-	-	(107.048)
Despesas administrativas	(22.383)	(27.087)	(13.239)	-	-	(62.709)
Intersegmento	(32.390)	(677)	(82.681)	115.748	-	-
Outras despesas operacionais, líquidas	-	-	-	-	(29.102)	(29.102)
Resultado de equivalência patrimonial	-	-	(2.045)	-	-	(2.045)
Receitas (despesas) financeiras, líquidas	-	-	-	-	(31.859)	(31.859)
IR/CS sobre o lucro	-	-	-	-	(32.541)	(32.541)
Lucro líquido do período						58.000

**Notas Explicativas****Valid Soluções S.A.**

(Anteriormente denominada Valid Soluções e Serviços de Segurança em Meios de Pagamento e Identificação S.A.)

Notas explicativas às informações contábeis intermediárias--Continuação

Em 30 de setembro de 2018

(Em milhares de reais, exceto quando indicado de outra forma)

**18. Informações por segmento--Continuação**c) Telecom--Continuação

30/09/2018	Meios de pagamento	Identificação	Telecom	Ajustes e eliminações	Saldos não alocados nos segmentos	Consolidado
Ativos operacionais	<b>436.682</b>	<b>240.683</b>	<b>284.671</b>	<b>(36.896)</b>	-	<b>925.140</b>
Clientes	<b>123.761</b>	<b>100.737</b>	<b>216.612</b>	<b>(36.896)</b>	-	<b>404.214</b>
Estoques	<b>98.305</b>	<b>10.811</b>	<b>44.032</b>	-	-	<b>153.148</b>
Imobilizado	<b>214.616</b>	<b>129.135</b>	<b>24.027</b>	-	-	<b>367.778</b>
Passivos operacionais	<b>73.137</b>	<b>6.727</b>	<b>72.319</b>	<b>(36.896)</b>	-	<b>115.287</b>
Fornecedores	<b>73.137</b>	<b>6.727</b>	<b>72.319</b>	<b>(36.896)</b>	-	<b>115.287</b>

30/09/2017	Meios de pagamento	Identificação	Telecom	Ajustes e eliminações	Saldos não alocados nos segmentos	Consolidado
<b>Receitas</b>						
Clientes	465.927	437.482	259.152	-	-	1.162.561
Intersegmento	24.229	133	63.604	(87.966)	-	-
<b>Total das receitas</b>	<b>490.156</b>	<b>437.615</b>	<b>322.756</b>	<b>(87.966)</b>	-	<b>1.162.561</b>
<b>Custos</b>	(437.376)	(290.813)	(172.788)	-	-	(900.977)
Despesas de vendas	(29.458)	(18.579)	(39.989)	-	-	(88.026)
Despesas administrativas	(23.487)	(27.157)	(14.029)	-	-	(64.673)
Intersegmento	(24.229)	(133)	(63.604)	87.966	-	-
Outras despesas operacionais, líquidas	-	-	-	-	(44.039)	(44.039)
Resultado de equivalência patrimonial	-	-	(311)	-	-	(311)
Receitas (despesas) financeiras, líquidas	-	-	-	-	(23.999)	(23.999)
IR/CS sobre o lucro	-	-	-	-	(13.751)	(13.751)
<b>Lucro líquido do período</b>						<b>26.785</b>

31/12/2017	Meios de pagamento	Identificação	Telecom	Ajustes e eliminações	Saldos não alocados nos segmentos	Consolidado
Ativos operacionais	<b>417.992</b>	<b>237.159</b>	<b>207.099</b>	<b>(26.472)</b>	-	<b>835.778</b>
Clientes	<b>109.500</b>	<b>122.412</b>	<b>147.826</b>	<b>(26.472)</b>	-	<b>353.266</b>
Estoques	<b>69.715</b>	<b>13.304</b>	<b>35.243</b>	-	-	<b>118.262</b>
Imobilizado	<b>238.777</b>	<b>101.443</b>	<b>24.030</b>	-	-	<b>364.250</b>
Passivos operacionais	<b>50.919</b>	<b>17.158</b>	<b>58.100</b>	<b>(26.472)</b>	-	<b>99.705</b>
Fornecedores	<b>50.919</b>	<b>17.158</b>	<b>58.100</b>	<b>(26.472)</b>	-	<b>99.705</b>

**Notas Explicativas****Valid Soluções S.A.**

(Anteriormente denominada Valid Soluções e Serviços de Segurança em Meios de Pagamento e Identificação S.A.)

Notas explicativas às informações contábeis intermediárias--Continuação

Em 30 de setembro de 2018

(Em milhares de reais, exceto quando indicado de outra forma)

**18. Informações por segmento--Continuação**c) Telecom--Continuação

01/07/2018 a 30/09/2018	Meios de pagamento	Identificação	Telecom	Ajustes e eliminações	Saldos não alocados nos segmentos	Consolidado
Receitas						
Clientes	199.670	170.090	109.091	-	-	478.851
Intersegmento	10.246	512	31.784	(42.542)	-	-
Total das receitas	209.916	170.602	140.875	(42.542)	-	478.851
Custos	(176.046)	(110.384)	(72.812)	-	-	(359.242)
Despesas de vendas	(9.476)	(8.630)	(25.990)	-	-	(44.096)
Despesas administrativas	(7.764)	(8.656)	(4.818)	-	-	(21.238)
Intersegmento	(10.246)	(512)	(31.784)	42.542	-	-
Outras despesas operacionais, líquidas	-	-	-	-	(4.746)	(4.746)
Resultado de equivalência patrimonial	-	-	(791)	-	-	(791)
Receitas (despesas) financeiras, líquidas	-	-	-	-	(13.276)	(13.276)
IR/CS sobre o lucro	-	-	-	-	(11.228)	(11.228)
Lucro líquido do período						24.234

01/07/2017 a 30/09/2017	Meios de pagamento	Identificação	Telecom	Ajustes e eliminações	Saldos não alocados nos segmentos	Consolidado
Receitas						
Clientes	167.025	151.999	93.087	-	-	412.111
Intersegmento	9.892	33	24.072	(33.997)	-	-
Total das receitas	176.917	152.032	117.159	(33.997)	-	412.111
Custos	(153.816)	(99.735)	(58.616)	-	-	(312.167)
Despesas de vendas	(9.938)	(7.332)	(14.646)	-	-	(31.916)
Despesas administrativas	(7.008)	(9.028)	(4.028)	-	-	(20.064)
Intersegmento	(9.892)	(33)	(24.072)	33.997	-	-
Outras despesas operacionais, líquidas	-	-	-	-	(14.164)	(14.164)
Resultado de equivalência patrimonial	-	-	(311)	-	-	(311)
Receitas (despesas) financeiras, líquidas	-	-	-	-	(7.934)	(7.934)
IR/CS sobre o lucro	-	-	-	-	(10.192)	(10.192)
Lucro líquido do período						15.363

As rubricas “Outras despesas operacionais, líquidas”, “Receitas (despesas) financeiras, líquidas” e “Imposto de renda e contribuição social sobre o lucro” estão apresentadas na tabela acima de forma não segmentada, pois a Companhia entende que essas rubricas não estão ligadas diretamente a nenhum segmento operacional.

## Notas Explicativas

### Valid Soluções S.A.

(Anteriormente denominada Valid Soluções e Serviços de Segurança em Meios de Pagamento e Identificação S.A.)

Notas explicativas às informações contábeis intermediárias--Continuação

Em 30 de setembro de 2018

(Em milhares de reais, exceto quando indicado de outra forma)

### 18. Informações por segmento--Continuação

#### c) Telecom--Continuação

##### *Informações geográficas*

A Companhia e suas controladas operam nas seguintes áreas geográficas: Brasil (país de domicílio), Espanha, Argentina, EUA, Colômbia, Uruguai, México, Dinamarca, Ilhas Maurício, Singapura, Panamá, África do Sul, Nigéria, Emirados Árabes, Índia, Indonésia, China e Irlanda.

Por não serem individualmente representativas, as receitas e ativos não circulantes provenientes de operações em países estrangeiros, exceto EUA, Espanha, Argentina e Dinamarca estão sendo divulgadas em conjunto a seguir:

Informações geográficas	Receitas		Ativos não circulantes (*)	
	30/09/2018	30/09/2017	30/09/2018	31/12/2017
No país sede da entidade - Brasil	<b>684.957</b>	653.265	<b>447.512</b>	489.243
Nos Estados Unidos da América	<b>329.951</b>	261.885	<b>346.320</b>	305.166
Na EMEA (**)	<b>191.769</b>	179.911	<b>426.466</b>	333.717
Na Argentina	<b>37.702</b>	49.233	<b>11.932</b>	9.449
Nos demais países estrangeiros	<b>42.654</b>	18.267	<b>2.601</b>	1.397
Total	<b>1.287.033</b>	1.162.561	<b>1.234.831</b>	1.138.972

Informações geográficas	Receitas	
	01/07/2018 a 30/09/2018	01/07/2017 a 30/09/2017
No país sede da entidade - Brasil	<b>236.673</b>	222.254
Nos Estados Unidos da América	<b>132.558</b>	99.753
Na EMEA (**)	<b>69.209</b>	64.159
Na Argentina	<b>15.225</b>	19.683
Nos demais países estrangeiros	<b>25.186</b>	6.262
Total	<b>478.851</b>	412.111

(\*) Não contempla tributos diferidos.

(\*\*) Estão sendo considerados os seguintes países nesta linha: Dinamarca, Ilhas Maurício, Singapura, Panamá, África do Sul, Emirados Árabes, Índia, Espanha, Indonésia, China e Nigéria.

##### *Informações sobre os principais clientes*

Em consonância com o CPC 22 - Informações por Segmento ("CPC 22"), equivalente ao IFRS 8, a Administração da Companhia informa que não existe nenhuma transação com um único cliente externo que represente 10% ou mais da receita total da Companhia e suas controladas.

## Notas Explicativas

### Valid Soluções S.A.

(Anteriormente denominada Valid Soluções e Serviços de Segurança em Meios de Pagamento e Identificação S.A.)

Notas explicativas às informações contábeis intermediárias--Continuação

Em 30 de setembro de 2018

(Em milhares de reais, exceto quando indicado de outra forma)

### 19. Planos de benefícios de aposentadoria

A Companhia concede planos de aposentadoria de contribuição definida aos empregados localizados no Brasil de acordo com os grupos definidos na política interna do plano de previdência. Os ativos do plano são mantidos separadamente daqueles da Companhia e suas controladas em fundos controlados por agentes fiduciários.

A Companhia contribui com uma porcentagem específica dos custos salariais para o plano de aposentadoria, sendo a única obrigação da Companhia com relação ao plano de aposentadoria a de fazer tais contribuições.

Nos períodos de nove meses findos em 30 de setembro de 2018 e 2017, a Companhia e suas controladas reconheceram na demonstração de resultado do período na rubrica dos “Custos dos produtos vendidos” e “Despesas operacionais”, os seguintes valores relacionados a benefícios:

Benefícios	Controladora		Consolidado	
	30/09/2018	30/09/2017	30/09/2018	30/09/2017
Plano de previdência privada	1.570	2.153	1.570	2.153
Total	1.570	2.153	1.570	2.153

Benefícios	Controladora		Consolidado	
	01/07/2018 a 30/09/2018	01/07/2017 a 30/09/2017	01/07/2018 a 30/09/2018	01/07/2017 a 30/09/2017
Plano de previdência privada	557	555	557	555
Total	557	555	557	555

### 20. Instrumentos financeiros e gestão de risco

A Companhia e suas controladas efetuaram avaliação de seus ativos e passivos financeiros em relação aos valores de mercado, por meio de informações disponíveis e metodologias de avaliação apropriadas. Entretanto, a interpretação dos dados de mercado e a seleção de métodos de avaliação requerem considerável julgamento e estimativas para se calcular o valor de realização mais adequado. Como consequência, as estimativas apresentadas não indicam, necessariamente, os montantes que poderão ser realizados no mercado corrente. O uso de diferentes hipóteses de mercado e/ou metodologias pode ter um efeito relevante nos valores de realização estimados.

## Notas Explicativas

### Valid Soluções S.A.

(Anteriormente denominada Valid Soluções e Serviços de Segurança em Meios de Pagamento e Identificação S.A.)

Notas explicativas às informações contábeis intermediárias--Continuação

Em 30 de setembro de 2018

(Em milhares de reais, exceto quando indicado de outra forma)

### 20. Instrumentos financeiros e gestão de risco--Continuação

Os principais passivos financeiros da Companhia e suas controladas referem-se às debêntures, empréstimos e financiamentos, obrigações com fornecedores. O principal propósito das debêntures e empréstimos foi a captação de recursos para as operações da Companhia e suas controladas e combinações de negócios, enquanto que as obrigações com fornecedores e outras contas a pagar resultam diretamente das suas operações. Os principais ativos financeiros da Companhia e suas controladas consistem em caixa e equivalentes de caixa, títulos e valores mobiliários, contas a receber de clientes e que resultam diretamente de suas operações.

#### Mensuração do valor justo

O valor justo dos ativos e passivos financeiros é incluído no valor pelo qual o instrumento poderia ser trocado em uma transação corrente entre partes dispostas a negociar, e não em uma venda ou liquidação forçada.

O valor justo das contas a receber, partes relacionadas e fornecedores se aproximam de seu respectivo valor contábil em grande parte devido ao vencimento no curto prazo desses instrumentos.

O passivo financeiro representado pelas debêntures, empréstimos e financiamentos da Companhia se encontra classificado como outros passivos e são mensurados pelo custo amortizado.

Os valores contábeis e valores justos dos instrumentos financeiros da Companhia, em 30 de setembro de 2018, são como segue:

	Classificação após adoção do IFRS 09	Controladora		Consolidado	
		Contábil	Valor justo	Contábil	Valor justo
Caixa e bancos	Custo amortizado	9.620	9.620	69.960	69.960
Equivalentes de caixa	Valor justo por meio do resultado	213.774	213.774	277.603	277.603
Títulos e valores mobiliários	Valor justo por meio do resultado	1.492	1.492	1.492	1.492
Contas a receber	Custo amortizado	157.290	157.290	445.646	445.646
Crédito com partes relacionadas	Custo amortizado	2.443	2.443	-	-
Outras contas a receber	Custo amortizado	7.902	7.902	89.069	89.069
Depósitos judiciais	Custo amortizado	33.019	33.019	39.360	39.360
Fornecedores	Outros passivos ao custo amortizado	31.282	31.282	115.287	115.287
Débito com partes relacionadas	Outros passivos ao custo amortizado	1.062	1.062	-	-
Empréstimos, financiamentos e debêntures	Outros passivos ao custo amortizado	365.619	368.546	866.825	913.193
Dividendos e juros sobre capital próprio a pagar	Outros passivos ao custo amortizado	16.575	16.575	16.575	16.575

## Notas Explicativas

### Valid Soluções S.A.

(Anteriormente denominada Valid Soluções e Serviços de Segurança em Meios de Pagamento e Identificação S.A.)

Notas explicativas às informações contábeis intermediárias--Continuação

Em 30 de setembro de 2018

(Em milhares de reais, exceto quando indicado de outra forma)

## 20. Instrumentos financeiros e gestão de risco--Continuação

### Mensuração do valor justo--Continuação

Os valores contábeis e valores justos dos instrumentos financeiros da Companhia, em 31 de dezembro de 2017, são como segue:

	Classificação antes da adoção do IFRS 09	Controladora		Consolidado	
		Contábil	Valor justo	Contábil	Valor justo
Caixa e bancos	Empréstimos e recebíveis	3.217	3.217	88.343	88.343
Equivalentes de caixa	Valor justo por meio do resultado	162.588	162.588	208.514	208.514
Títulos e valores mobiliários	Valor justo por meio do resultado	739	739	17.454	17.454
Contas a receber	Empréstimos e recebíveis	137.239	137.239	376.519	376.519
Crédito com partes relacionadas	Empréstimos e recebíveis	7.677	7.677	-	-
Outras contas a receber	Empréstimos e recebíveis	5.729	5.729	78.664	78.664
Depósitos judiciais	Empréstimos e recebíveis	31.484	31.484	38.282	38.282
Fornecedores	Outros passivos ao custo amortizado	28.709	28.709	99.705	99.705
Débito com partes relacionadas	Outros passivos ao custo amortizado	4.880	4.880	-	-
Empréstimos, financiamentos e debêntures	Outros passivos ao custo amortizado	325.633	332.013	795.245	838.561
Dividendos e juros sobre capital próprio a pagar	Outros passivos ao custo amortizado	8	8	8	8

### Hierarquia do valor justo

De acordo com o CPC 46/IFRS 13, a Companhia mensura seus saldos de caixa e equivalentes de caixa e títulos e valores mobiliários pelo seu valor justo. O caixa, equivalentes de caixa e os títulos e valores mobiliários são classificados como Nível 2.

A tabela abaixo demonstra, de forma resumida, os instrumentos financeiros registrados a valor justo em 30 de setembro de 2018 e 31 de dezembro de 2017:

Descrição	30/09/2018	Controladora		
		Valor de mercado para ativos idênticos (Nível 1)	Outros impactos significativos observáveis (Nível 2)	Outros impactos significativos não observáveis (Nível 3)
Ativo	-	-	-	-
Equivalentes de caixa	-	-	277.603	-
Títulos e valores mobiliários	-	-	1.492	-
Total dos ativos	-	-	279.095	-
			277.603	-

## Notas Explicativas

### Valid Soluções S.A.

(Anteriormente denominada Valid Soluções e Serviços de Segurança em Meios de Pagamento e Identificação S.A.)

Notas explicativas às informações contábeis intermediárias--Continuação

Em 30 de setembro de 2018

(Em milhares de reais, exceto quando indicado de outra forma)

## 20. Instrumentos financeiros e gestão de risco--Continuação

### Hierarquia do valor justo--Continuação

Descrição	31/12/2017	Controladora		
		Valor de mercado para ativos idênticos (Nível 1)	Outros impactos significativos observáveis (Nível 2)	Outros impactos significativos não observáveis (Nível 3)
Ativo				
Equivalentes de caixa	-	-	162.588	-
Títulos e valores mobiliários	-	-	739	-
Total dos ativos	-	-	163.327	-

Descrição	30/09/2018	Consolidado		
		Valor de mercado para ativos idênticos (Nível 1)	Outros impactos significativos observáveis (Nível 2)	Outros impactos significativos não observáveis (Nível 3)
Ativo				
Equivalentes de caixa	-	-	284.009	-
Títulos e valores mobiliários	-	-	1.492	-
Total dos ativos	-	-	285.501	-

Descrição	31/12/2017	Consolidado		
		Valor de mercado para ativos idênticos (Nível 1)	Outros impactos significativos observáveis (Nível 2)	Outros impactos significativos não observáveis (Nível 3)
Ativo				
Equivalentes de caixa	-	-	208.514	-
Títulos e valores mobiliários	-	-	17.454	-
Total dos ativos	-	-	225.968	-

### Risco de mercado

O risco de mercado é o risco de que o valor justo dos fluxos de caixa futuros de um instrumento financeiro flutue devido a variações nos preços de mercado. Os preços de mercado englobam dois tipos de risco: (i) risco de taxa de juros e (ii) risco cambial.

### Risco de taxa de juros

O risco de taxa de juros é o risco de que o valor justo dos fluxos de caixa futuros de um instrumento financeiro flutue devido a variações nas taxas de juros de mercado. Os resultados da Companhia e suas controladas estão suscetíveis a variações das taxas de juros incidentes sobre as aplicações financeiras e debêntures, os quais estão atrelados ao CDI. Para os empréstimos mais relevantes da Companhia o indexador atrelado é a taxa *Libor*.

## Notas Explicativas

### Valid Soluções S.A.

(Anteriormente denominada Valid Soluções e Serviços de Segurança em Meios de Pagamento e Identificação S.A.)

Notas explicativas às informações contábeis intermediárias--Continuação

Em 30 de setembro de 2018

(Em milhares de reais, exceto quando indicado de outra forma)

## 20. Instrumentos financeiros e gestão de risco--Continuação

### Risco de câmbio

O risco de câmbio é o risco de que o valor justo dos fluxos de caixa futuros de um instrumento financeiro flutue devido a variações nas taxas de câmbio. A exposição da Companhia e suas controladas ao risco de variações nas taxas de câmbio refere-se, principalmente, às atividades operacionais da Companhia e suas controladas (quando receitas ou despesas são denominadas em uma moeda diferente da moeda funcional) e aos investimentos líquidos da Companhia em controladas no exterior.

A tabela a seguir detalha a sensibilidade da Companhia e suas controladas a uma estimativa de valorização do Real em 25% e 50%, perante as controladas com moedas funcionais diferentes do Real, conforme descritas na Nota 2.6 (b). A análise de sensibilidade considera o patrimônio líquido das controladas convertido para o real no fim do período do relatório e considerando uma desvalorização de 25% e 50% nas taxas de câmbio. A valorização do real resultaria em uma redução no patrimônio líquido nos montantes abaixo detalhados:

Moeda	30/09/2018	
	25%	50%
Peso Argentino	5.091	10.182
Peso Colombiano	1.213	2.427
Peso Mexicano	3.023	6.047
Peso Uruguaio	356	712
Euro	127.961	255.922
Dólar americano	130.711	261.423

A Companhia possui contas a pagar com fornecedores de equipamentos e matéria-prima em moeda estrangeira, de forma que seus resultados são suscetíveis a variações em decorrência de mudanças nas taxas de câmbio do Dólar americano ("Dólar") e do Euro. A Companhia estima que uma possível desvalorização do Real frente ao Dólar e ao Euro de 25% e 50% resultaria respectivamente, em 30 de setembro de 2018, em um impacto nas despesas financeiras no valor de R\$3.141 e R\$6.283 (R\$1.261 e R\$2.523 em 31 de dezembro de 2017) relacionado a esses saldos.

### Risco de crédito

O risco de crédito é o risco de a contraparte de um negócio não cumprir uma obrigação prevista em um instrumento financeiro ou contrato com o cliente, o que levaria ao prejuízo financeiro.

A Companhia e suas controladas estão expostas ao risco de crédito em suas atividades operacionais (principalmente com relação às contas a receber) e de financiamento, incluindo depósitos em bancos e instituições financeiras, transações cambiais e outros instrumentos financeiros.

## Notas Explicativas

### Valid Soluções S.A.

(Anteriormente denominada Valid Soluções e Serviços de Segurança em Meios de Pagamento e Identificação S.A.)

Notas explicativas às informações contábeis intermediárias--Continuação

Em 30 de setembro de 2018

(Em milhares de reais, exceto quando indicado de outra forma)

## 20. Instrumentos financeiros e gestão de risco--Continuação

### Risco de crédito--Continuação

As contas a receber são concentradas substancialmente em grandes instituições financeiras, empresas de telecomunicações e com autarquias estaduais, que, devido à solidez de tais clientes, a Administração da Companhia não espera enfrentar dificuldades de realização dos créditos a receber (Nota 5).

### Depósitos em bancos e instituições financeiras

Todas as operações da Companhia e de suas controladas, diretas e indiretas, são realizadas com bancos de reconhecida liquidez, o que, no entendimento da Administração da Companhia, minimiza seus riscos.

### Risco de liquidez

O risco de liquidez consiste na possibilidade da Companhia e suas controladas não possuírem recursos suficientes para cumprir com seus compromissos em função das diferentes moedas e prazos de liquidação de seus direitos e obrigações.

O controle da liquidez e do fluxo de caixa da Companhia e suas controladas, diretas e indiretas, são monitorados diariamente pela Administração, de modo a garantir que a geração operacional de caixa e captação prévia de recursos, quando necessária, sejam suficientes para a manutenção do seu cronograma de compromissos, não gerando riscos de liquidez para a Companhia e suas controladas.

As tabelas abaixo demonstram análise dos vencimentos para os passivos financeiros em aberto, em 30 de setembro de 2018, de acordo com o que dita o parágrafo 39 do CPC 40 (R1):

	Controladora					Total
	Até 1 mês	De 1 a 3 meses	De 3 meses a 1 ano	De 1 ano a 5 anos	Mais de 5 anos	
Fornecedores	31.282	-	-	-	-	31.282
Empréstimos, financiamentos e debêntures	2.640	2.640	2.639	357.700	-	365.619
Total	33.922	2.640	2.639	357.700	-	396.901

## Notas Explicativas

### Valid Soluções S.A.

(Anteriormente denominada Valid Soluções e Serviços de Segurança em Meios de Pagamento e Identificação S.A.)

Notas explicativas às informações contábeis intermediárias--Continuação

Em 30 de setembro de 2018

(Em milhares de reais, exceto quando indicado de outra forma)

## 20. Instrumentos financeiros e gestão de risco--Continuação

### Risco de liquidez--Continuação

	Consolidado					Total
	Até 1 mês	De 1 a 3 meses	De 3 meses a 1 ano	De 1 ano a 5 anos	Mais de 5 anos	
Fornecedores	115.287	-	-	-	-	115.287
Empréstimos, financiamentos e debêntures	13.441	49.604	129.284	674.496	-	866.825
Total	128.728	49.604	129.284	674.496	-	982.112

### Análise de sensibilidade

A Instrução CVM nº 475, de 17 de dezembro de 2008, dispõe que as companhias abertas devem divulgar, em nota específica, informações qualitativas e quantitativas sobre todos os seus instrumentos financeiros, bem como sobre a divulgação do quadro demonstrativo de análise de sensibilidade.

De uma forma geral, os principais riscos dos instrumentos financeiros utilizados pela Companhia estão atrelados: (i) à variação do Certificado de Depósito Interbancário (CDI), principalmente no que diz respeito às obrigações com as debêntures emitidas e às aplicações financeiras. (ii) à variação da TJLP no que diz respeito ao financiamento detido pela Certificadora, e (iii) à taxa Libor no que tange os empréstimos captados pela Companhia e suas controladas através da subsidiária Valid USA e controlada direta Valid Espanha.

Os encargos financeiros praticados nas debêntures emitidas pela Companhia são representados pela taxa média DI, acrescido de juros ao ano, enquanto que as aplicações financeiras são remuneradas com base na variação do CDI; já os encargos financeiros dos empréstimos são representados pela Libor mais taxa fixa contratual e o financiamento detido pela Certificadora é indexado pela TJLP.

Adicionalmente, a Companhia possui saldo de contas a pagar a fornecedores atrelados ao Dólar e Euro. No entanto, considerando que os prazos de vencimento desses títulos são inferiores a 30 dias, uma análise de sensibilidade não está sendo apresentada pela Companhia por entender que não geraria nenhum benefício. Com a finalidade de verificar a sensibilidade do indexador nas aplicações financeiras mantidas pela Companhia, em 30 de setembro de 2018, foram definidos três cenários diferentes. Com base em projeções divulgadas pelo BM&F Bovespa datado em 12 de outubro de 2018 foi obtida a projeção do CDI para os próximos 12 meses, de 7,56%, sendo este definido como cenário provável. A partir desse cenário, foram calculadas variações de 25% e 50% do indexador, representando as condições correspondentes a cenários distintos.

## Notas Explicativas

### Valid Soluções S.A.

(Anteriormente denominada Valid Soluções e Serviços de Segurança em Meios de Pagamento e Identificação S.A.)

Notas explicativas às informações contábeis intermediárias--Continuação

Em 30 de setembro de 2018

(Em milhares de reais, exceto quando indicado de outra forma)

## 20. Instrumentos financeiros e gestão de risco--Continuação

### Análise de sensibilidade--Continuação

Para cada cenário foi calculada a receita financeira bruta auferida pelas aplicações financeiras, não levando em consideração a incidência de tributos sobre os rendimentos. A data-base utilizada das aplicações financeiras foi o saldo em aberto em 30 de setembro de 2018, projetando um ano e verificando a sensibilidade do CDI em cada cenário.

Controladora					
Operação	Saldo em 30/09/2018	Risco	Cenário provável	Cenário II	Cenário III
Aplicações financeiras (equivalentes de caixa)	213.774	CDI	7,56%	5,67%	3,78%
Receita financeira bruta			16.161	12.121	8.081

Consolidado					
Operação	Saldo em 30/09/2018	Risco	Cenário provável	Cenário II	Cenário III
Aplicações financeiras (equivalentes de caixa)	277.603	CDI	7,56%	5,67%	3,78%
Receita financeira bruta			20.987	15.740	10.493

A mesma análise foi realizada para o saldo correspondente às obrigações da Companhia com as debêntures em 30 de setembro de 2018. Foram acrescidos 115,0% para 7ª emissão, alcançando o indexador de 8,69%, sendo este cenário considerado como cenário provável. A partir desse cenário, foram calculadas variações de 25% e 50% do indexador, representando as condições correspondentes a cenários distintos.

Para cada cenário foi calculada a despesa financeira bruta incidente sobre as obrigações, não tendo sido levado em consideração o fluxo de vencimento das parcelas a vencer programadas para os próximos 12 meses. A data-base utilizada para as debêntures foi o saldo em aberto em 30 de setembro de 2018, projetando um ano e verificando a sensibilidade do CDI em cada cenário.

Operação	Saldos em 30/09/2018	Risco	Cenário provável	Cenário II	Cenário III
Debêntures (7ª emissão)	365.619	CDI	8,69%	10,86%	13,04%
Despesa financeira bruta			31.772	39.706	47.677

## Notas Explicativas

### Valid Soluções S.A.

(Anteriormente denominada Valid Soluções e Serviços de Segurança em Meios de Pagamento e Identificação S.A.)

Notas explicativas às informações contábeis intermediárias--Continuação

Em 30 de setembro de 2018

(Em milhares de reais, exceto quando indicado de outra forma)

## 20. Instrumentos financeiros e gestão de risco--Continuação

### Análise de sensibilidade--Continuação

A mesma análise foi realizada para o saldo correspondente às obrigações da controlada indireta Valid USA com os empréstimos em 30 de setembro de 2018. Foi considerada 3,19% como Libor três meses projetada e divulgadas pelo Terminal Bloomberg em 1º de outubro de 2018 e, a partir desse cenário provável, foram calculadas variações de 25% e 50% do indexador, representando as condições correspondentes a cenários distintos.

<u>Operação</u>	<u>Saldos em 30/09/2018</u>	<u>Risco</u>	<u>Cenário provável</u>	<u>Cenário II</u>	<u>Cenário III</u>
Empréstimos Valid USA	88.840	Libor	3,19%	3,99%	4,79%
Despesa financeira bruta			2.834	3.545	4.255

## 21. Seguros

A Companhia adota a política de contratar seguros em montantes para cobrir eventuais sinistros em suas plantas industriais, considerando a natureza de sua atividade e os riscos envolvidos em suas operações. Em 30 de setembro de 2018, as principais apólices de seguro contratadas com terceiros que a Companhia possuía são as seguintes:

<u>Modalidade</u>	<u>Importância segurada</u>
Responsabilidade civil	78.475
Riscos operacionais	1.109.088
Riscos diversos	202.437
Veículos	1.341
D&O - Responsabilidade civil executivos	57.031
E&O - Responsabilidade profissional	428.396
Fidelidade e crime	US\$11.500
Transporte de mercadorias - importação/exportação	13.008

**Notas Explicativas****Valid Soluções S.A.**

(Anteriormente denominada Valid Soluções e Serviços de Segurança em Meios de Pagamento e Identificação S.A.)

Notas explicativas às informações contábeis intermediárias--Continuação

Em 30 de setembro de 2018

(Em milhares de reais, exceto quando indicado de outra forma)

**22. Receita de vendas líquida**

	<b>Controladora</b>		<b>Consolidado</b>	
	<b>30/09/2018</b>	<b>30/09/2017</b>	<b>30/09/2018</b>	<b>30/09/2017</b>
Receita bruta de vendas de produtos	<b>32.306</b>	36.896	<b>580.359</b>	429.420
Receita bruta de vendas de serviços	<b>556.778</b>	537.418	<b>813.968</b>	830.503
Total da receita bruta	<b>589.084</b>	574.314	<b>1.394.327</b>	1.259.923
Impostos sobre vendas	<b>(74.642)</b>	(73.706)	<b>(94.107)</b>	(91.236)
Devoluções sobre vendas	<b>(792)</b>	(4.309)	<b>(13.187)</b>	(6.126)
Receita de vendas líquida	<b>513.650</b>	496.299	<b>1.287.033</b>	1.162.561

	<b>Controladora</b>		<b>Consolidado</b>	
	<b>01/07/2018 a 30/09/2018</b>	<b>01/07/2017 a 30/09/2017</b>	<b>01/07/2018 a 30/09/2018</b>	<b>01/07/2017 a 30/09/2017</b>
Receita bruta de vendas de produtos	<b>9.839</b>	14.916	<b>303.827</b>	161.512
Receita bruta de vendas de serviços	<b>191.974</b>	180.096	<b>214.854</b>	285.530
Total da receita bruta	<b>201.813</b>	195.012	<b>518.681</b>	447.042
Impostos sobre vendas	<b>(26.352)</b>	(25.223)	<b>(33.214)</b>	(31.777)
Devoluções sobre vendas	<b>(504)</b>	(2.975)	<b>(6.616)</b>	(3.154)
Receita de vendas líquida	<b>174.957</b>	166.814	<b>478.851</b>	412.111

**Notas Explicativas****Valid Soluções S.A.**

(Anteriormente denominada Valid Soluções e Serviços de Segurança em Meios de Pagamento e Identificação S.A.)

Notas explicativas às informações contábeis intermediárias--Continuação

Em 30 de setembro de 2018

(Em milhares de reais, exceto quando indicado de outra forma)

**23. Custos e despesas por natureza**

A Companhia optou por apresentar a demonstração do resultado por função. O detalhamento dos custos e despesas por natureza está apresentado a seguir:

Despesa por natureza	Controladora		Consolidado	
	30/09/2018	30/09/2017	30/09/2018	30/09/2017
Mão de obra	127.095	125.607	291.037	281.095
Benefícios a empregados	41.323	45.804	61.098	63.758
Impostos e taxas	34.425	38.087	56.737	59.693
Arrendamento operacional	14.625	16.748	30.144	31.336
Depreciação e amortização	32.010	32.525	80.507	73.522
Material de consumo/matéria-prima	92.202	89.898	386.345	333.258
Serviços de terceiros	28.230	29.633	100.996	83.490
Manutenção	10.964	9.417	20.755	18.008
Utilidades e serviços	26.761	28.379	57.249	57.493
Comissões sobre vendas	5.264	5.750	12.904	11.997
Frete sobre vendas	8.132	8.180	14.266	14.893
Gerais e outros	19.199	24.904	21.448	25.133
	<b>440.230</b>	<b>454.932</b>	<b>1.133.486</b>	<b>1.053.676</b>
Classificados como				
Custo dos bens e/ou serviços vendidos	387.288	401.861	963.729	900.977
Despesas com vendas	28.356	23.938	107.048	88.026
Despesas gerais e administrativas	24.586	29.133	62.709	64.673
	<b>440.230</b>	<b>454.932</b>	<b>1.133.486</b>	<b>1.053.676</b>

Despesa por natureza	Controladora		Consolidado	
	01/07/2018 a 30/09/2018	01/07/2017 a 30/09/2017	01/07/2018 a 30/09/2018	01/07/2017 a 30/09/2017
Mão de obra	43.102	42.358	105.851	99.732
Benefícios a empregados	13.722	15.030	20.893	20.761
Impostos e taxas	12.465	10.569	19.501	16.844
Arrendamento operacional	5.379	5.248	10.606	10.073
Depreciação e amortização	10.193	8.330	27.916	22.414
Material de consumo/matéria-prima	31.683	29.351	152.385	119.720
Serviços de terceiros	11.181	10.520	42.699	31.082
Manutenção	4.462	3.218	8.093	6.534
Utilidades e serviços	8.914	9.761	19.212	19.706
Comissões sobre vendas	1.635	1.717	4.648	4.000
Frete sobre vendas	2.396	2.665	4.085	4.923
Gerais e outros	5.587	6.261	8.687	8.358
	<b>150.719</b>	<b>145.028</b>	<b>424.576</b>	<b>364.147</b>
Classificados como				
Custo dos bens e/ou serviços vendidos	132.240	126.960	359.242	312.167
Despesas com vendas	10.514	8.425	44.096	31.916
Despesas gerais e administrativas	7.965	9.643	21.238	20.064
	<b>150.719</b>	<b>145.028</b>	<b>424.576</b>	<b>364.147</b>

**Notas Explicativas****Valid Soluções S.A.**

(Anteriormente denominada Valid Soluções e Serviços de Segurança em Meios de Pagamento e Identificação S.A.)

Notas explicativas às informações contábeis intermediárias--Continuação

Em 30 de setembro de 2018

(Em milhares de reais, exceto quando indicado de outra forma)

**24. Receitas e despesas financeiras**

	Controladora		Consolidado	
	30/09/2018	30/09/2017	30/09/2018	30/09/2017
Receitas financeiras				
Rendimentos de aplicações financeiras	9.686	12.596	11.858	16.374
Desreconhecimento de passivo financeiro (1)	-	8.800	-	8.800
Variação cambial e juros sobre mútuos	-	-	4.360	-
Variação cambial de empréstimos	-	-	15.324	18.517
Outras variações cambiais	362	726	18.920	9.358
Outras receitas financeiras	204	203	314	899
	<b>10.252</b>	<b>22.325</b>	<b>50.776</b>	<b>53.948</b>
Despesas financeiras				
Juros sobre debêntures, empréstimos e financiamentos	(20.556)	(31.614)	(40.530)	(46.929)
Variação cambial e juros sobre mútuos	-	-	(2.124)	-
Variação cambial de empréstimos	-	-	(13.852)	(515)
Outras variações cambiais	(621)	(362)	(20.928)	(21.945)
Juros e variação cambial de empréstimos e leasing	-	(209)	(271)	(450)
Despesas bancárias	(594)	(894)	(4.092)	(6.120)
Outras despesas financeiras	(375)	(714)	(838)	(1.988)
	<b>(22.146)</b>	<b>(33.793)</b>	<b>(82.635)</b>	<b>(77.947)</b>
Total líquido	<b>(11.894)</b>	<b>(11.468)</b>	<b>(31.859)</b>	<b>(23.999)</b>

(1) Refere-se ao fruto do processo de desreconhecimento do passivo financeiro na compra de determinados equipamentos no valor de R\$9.712 (Nota Explicativa nº 12).

	Controladora		Consolidado	
	01/07/2018 a 30/09/2018	01/07/2017 a 30/09/2017	01/07/2018 a 30/09/2018	01/07/2017 a 30/09/2017
Receitas financeiras				
Rendimentos de aplicações financeiras	3.884	2.424	4.915	3.380
Variação cambial e juros sobre mútuos	-	-	1.075	-
Variação cambial de empréstimos	-	-	36	11.401
Outras variações cambiais	195	592	6.251	3.899
Outras receitas financeiras	167	13	72	-
	<b>4.246</b>	<b>3.029</b>	<b>12.349</b>	<b>18.680</b>
Despesas financeiras				
Juros sobre debêntures, empréstimos e financiamentos	(7.739)	(8.298)	(15.284)	(14.235)
Juros e variação cambial	(181)	(362)	(8.005)	(8.673)
Variação cambial e juros sobre mútuos	-	-	(688)	-
Variação cambial de empréstimos	-	-	(89)	(515)
Juros e variação cambial de empréstimos e leasing	-	-	(92)	(80)
Despesas bancárias	(162)	(219)	(1.256)	(1.964)
Outras despesas financeiras	(113)	(5)	(211)	(1.147)
	<b>(8.195)</b>	<b>(8.884)</b>	<b>(25.625)</b>	<b>(26.614)</b>
Total líquido	<b>(3.949)</b>	<b>(5.855)</b>	<b>(13.276)</b>	<b>(7.934)</b>

## Notas Explicativas

### Valid Soluções S.A.

(Anteriormente denominada Valid Soluções e Serviços de Segurança em Meios de Pagamento e Identificação S.A.)

Notas explicativas às informações contábeis intermediárias--Continuação

Em 30 de setembro de 2018

(Em milhares de reais, exceto quando indicado de outra forma)

### 24. Receitas e despesas financeiras--Continuação

A variação cambial e juros sobre mútuos, no consolidado inerente ao período de nove meses findo em 30 de setembro de 2018, refere-se aos ganhos e perdas derivados das flutuações das moedas dos contratos de mútuos firmados, quando estas estão indexadas em moeda diferente da moeda funcional das entidades.

A variação cambial de tal rubrica no Consolidado inerente ao período de nove meses findo em 30 de setembro de 2018 está impactada principalmente pela atualização das contas a receber e a pagar atrelados a transações com moeda diferente da moeda funcional da entidade.

Na rubrica de "Variação monetária de empréstimos" estão registradas as flutuações ativas e passivas decorrente dos empréstimos captados em dólares pela Valid Espanha.

### 25. Outras receitas (despesas) operacionais

As principais informações de registradas na rubrica "Outras despesas operacionais" nos períodos de nove meses findos em 30 de setembro de 2018 e 2017 estão sendo apresentadas a seguir:

	Controladora		Consolidado	
	30/09/2018	30/09/2017	30/09/2018	30/09/2017
Provisão para despesas com reestruturação	(2.471)	(16.516)	(17.600)	(28.649)
Outras despesas operacionais líquidas	(1.697)	(1.404)	(11.502)	(15.390)
Total de outras despesas operacionais	(4.168)	(17.920)	(29.102)	(44.039)

	Controladora		Consolidado	
	01/07/2018 a 30/09/2018	01/07/2017 a 30/09/2017	01/07/2018 a 30/09/2018	01/07/2017 a 30/09/2017
Provisão para despesas com reestruturação	(1.191)	(2.791)	(3.487)	(8.306)
Outras despesas operacionais líquidas	(984)	(1.563)	(1.259)	(5.858)
Total de outras despesas operacionais	(2.175)	(4.354)	(4.746)	(14.164)

A Companhia e suas controladas decidiram realizar a consolidação de plantas nas regiões do Brasil e Estados Unidos da América, ambas em maio de 2016, através de um plano detalhado aprovado pela Administração, a Companhia e suas controladas realizaram a constituição de provisão para os gastos com reestruturações, com o objetivo de otimizar seus recursos, incrementar seu desempenho operacional e competitividade. Inclui as seguintes naturezas: mão de obra, provisão para desmobilização e outras pulverizadas.

## Notas Explicativas

### Valid Soluções S.A.

(Anteriormente denominada Valid Soluções e Serviços de Segurança em Meios de Pagamento e Identificação S.A.)

Notas explicativas às informações contábeis intermediárias--Continuação

Em 30 de setembro de 2018

(Em milhares de reais, exceto quando indicado de outra forma)

### 25. Outras receitas (despesas) operacionais--Continuação

Os desembolsos de recursos envolvendo essas consolidações ocorreram até o final de 2017. Em função das diferenças temporais tributárias nesta operação, foi constituída a provisão para imposto de renda e contribuição social diferidos que estão registrados, na Controladora e Consolidado conforme Nota 6.

### 26. Divulgações adicionais às demonstrações dos fluxos de caixa

#### a) Transações não caixa

	Controladora		Consolidado	
	30/09/2018	30/09/2017	30/09/2018	30/09/2017
Imobilizado e intangível adquiridos e não pagos	1.176	310	1.799	6.253
Leasing	-	-	103	-
Ações em tesouraria (*)	838	-	838	-

(\*) Baseando-se pelos contratos de outorga, os funcionários eram os responsáveis pelo pagamento de qualquer imposto de renda gerado sobre a transferência das ações restritas e, por conta disso eles optaram por devolver aproximadamente 27% das ações à Companhia para cobrir essas despesas, totalizando o montante de R\$838 que foi registrado como adição na rubrica de ações em tesouraria.

#### b) Movimentação dos passivos das atividades de financiamento

As principais movimentações dos empréstimos, financiamentos, debêntures e *leasing* nas atividades de financiamento no período de nove meses findo em 30 de setembro de 2018 e no exercício findo em 31 de dezembro 2017, estão sendo apresentadas a seguir:

	Saldos em 31/12/2017	Adição	Controladora		Saldos em 30/09/2018
			Pagamentos (principal + juros)	Apropriação de juros	
Passivos financeiros					
Debêntures	325.633	357.072	(337.642)	20.556	365.619
Leasing	1.785	-	(1.785)	-	-
Total	327.418	357.072	(339.427)	20.556	365.619

**Notas Explicativas****Valid Soluções S.A.**

(Anteriormente denominada Valid Soluções e Serviços de Segurança em Meios de Pagamento e Identificação S.A.)

Notas explicativas às informações contábeis intermediárias--Continuação

Em 30 de setembro de 2018

(Em milhares de reais, exceto quando indicado de outra forma)

**26. Divulgações adicionais às demonstrações dos fluxos de caixa--Continuação**b) Movimentação dos passivos das atividades de financiamento--Continuação

	Consolidado						Saldos em 30/09/2018
	Saldos em 31/12/2017	Adição	Pagamentos (principal + juros)	Apropriação de juros	Varição cambial <i>leasing</i> e empréstimo	Varição cambial (PL)	
Passivos financeiros							
Debêntures	325.633	<b>357.072</b>	<b>(337.642)</b>	<b>20.556</b>	-	-	<b>365.619</b>
<i>Leasing</i>	10.239	<b>103</b>	<b>(4.469)</b>	-	<b>271</b>	<b>1.527</b>	<b>7.671</b>
Empréstimos	464.483	<b>11.136</b>	<b>(90.647)</b>	<b>19.821</b>	<b>(1.472)</b>	<b>97.885</b>	<b>501.206</b>
Financiamentos	5.129	-	<b>(5.282)</b>	<b>153</b>	-	-	-
Total	<b>805.484</b>	<b>368.311</b>	<b>(438.040)</b>	<b>40.530</b>	<b>(1.201)</b>	<b>99.412</b>	<b>874.496</b>

## Notas Explicativas

### Valid Soluções S.A.

(Anteriormente denominada Valid Soluções e Serviços de Segurança em Meios de Pagamento e Identificação S.A.)

Notas explicativas às informações contábeis intermediárias--Continuação

Em 30 de setembro de 2018

(Em milhares de reais, exceto quando indicado de outra forma)

## 27. Reconciliação do LAJIDA

A Companhia utiliza a métrica do LAJIDA (EBTIDA) como principal métrica de avaliação de desempenho operacional e financeiro. Para fins de atendimento aos termos do § 2º a do artigo 2º da Instrução CVM nº 527/12, demonstramos abaixo a conciliação dos valores do cálculo do EBITDA para os períodos de três e nove meses findos em 30 de setembro de 2018 e 30 de setembro de 2017.

	30/09/2018	30/09/2017
<b>Lucro líquido do período</b>	<b>56.980</b>	<b>26.623</b>
(+) Participação dos não controladores	1.020	162
(+) Imposto de renda e contribuição social	32.541	13.751
(+) Despesas/ receitas financeiras	31.859	23.999
(+) Depreciação e amortização	88.115	84.050
<b>EBTIDA</b>	<b>210.515</b>	<b>148.585</b>
(+) Outras despesas operacionais	29.102	44.039
(+) Depreciação e amortização (*)	(10.501)	(13.105)
(+/-) Equivalência patrimonial do minoritário	2.045	311
(+) Despesas não recorrentes	-	-
<b>EBTIDA AJUSTADO</b>	<b>231.161</b>	<b>179.830</b>

(\*) Depreciação da administração e amortização da mais valia de ativos.

	01/07/2018 a 30/09/2018	01/07/2017 a 30/09/2017
<b>Lucro líquido do período</b>	<b>23.781</b>	<b>15.818</b>
(+) Participação dos não controladores	453	(455)
(+) Imposto de renda e contribuição social	11.228	10.192
(+) Despesas/ receitas financeiras	13.276	7.934
(+) Depreciação e amortização	28.003	25.911
<b>EBTIDA</b>	<b>76.741</b>	<b>59.400</b>
(+) Outras despesas operacionais	4.746	14.164
(+) Depreciação e amortização (*)	(1.225)	(4.662)
(+/-) Equivalência patrimonial do minoritário	791	311
(+) Despesas não recorrentes	-	-
<b>EBTIDA ajustado</b>	<b>81.053</b>	<b>69.213</b>

(\*) Depreciação da administração e amortização da mais valia de ativos.

## Notas Explicativas

### **Valid Soluções S.A.**

(Anteriormente denominada Valid Soluções e Serviços de Segurança em Meios de Pagamento e Identificação S.A.)

Notas explicativas às informações contábeis intermediárias--Continuação

Em 30 de setembro de 2018

(Em milhares de reais, exceto quando indicado de outra forma)

## **28. Eventos subsequentes**

- Em 22 de outubro de 2018, a Valid anuncia a aquisição de 51,8% da Agrotopus, startup focada em soluções corporativas para a área de agronegócio. Com a operação, a Agritech se torna uma linha de negócios da Valid especializada em soluções inovadoras para toda a cadeia produtiva agrícola e pecuária. O valor da aquisição é de R\$6,5 milhões.
- Em 11 de outubro de 2018, a Companhia efetuou o pagamento de juros sobre capital próprio no montante de R\$16.566, sendo R\$1.560 referente a imposto de renda.

## Pareceres e Declarações / Relatório da Revisão Especial - Sem Ressalva

Aos

Acionistas, Conselheiros e Administradores da

Valid Soluções S.A.

(Anteriormente denominada Valid Soluções e Serviços de Segurança em Meios de Pagamento e Identificação S.A.)

Rio de Janeiro - RJ

Introdução

Revisamos as informações contábeis intermediárias, individuais e consolidadas, da Valid Soluções S.A. ("Companhia"), contidas no Formulário de Informações Trimestrais - ITR referente ao trimestre findo em 30 de setembro de 2018, que compreendem o balanço patrimonial em 30 de setembro de 2018 e as respectivas demonstrações do resultado e do resultado abrangente para os períodos de três e nove meses findos naquela data, e das mutações do patrimônio líquido e dos fluxos de caixa para o período de nove meses findo naquela data, incluindo as notas explicativas.

A Administração é responsável pela elaboração das informações contábeis intermediárias individuais de acordo com o Pronunciamento Técnico CPC 21(R1) - Demonstração Intermediária e das informações contábeis intermediárias consolidadas de acordo com o CPC 21 (R1) e com a norma internacional IAS 34 - Interim Financial Reporting, emitida pelo International Accounting Standards Board - IASB, assim como pela apresentação dessas informações de forma condizente com as normas expedidas pela Comissão de Valores Mobiliários, aplicáveis à elaboração das Informações Trimestrais - ITR. Nossa responsabilidade é a de expressar uma conclusão sobre essas informações contábeis intermediárias com base em nossa revisão.

Alcance da revisão

Conduzimos nossa revisão de acordo com as normas brasileiras e internacionais de revisão de informações intermediárias (NBC TR 2410 - Revisão de Informações Intermediárias Executada pelo Auditor da Entidade e ISRE 2410 - Review of Interim Financial Information Performed by the Independent Auditor of the Entity, respectivamente). Uma revisão de informações intermediárias consiste na realização de indagações, principalmente às pessoas responsáveis pelos assuntos financeiros e contábeis e na aplicação de procedimentos analíticos e de outros procedimentos de revisão. O alcance de uma revisão é significativamente menor do que o de uma auditoria conduzida de acordo com as normas de auditoria e, conseqüentemente, não nos permitiu obter segurança de que tomamos conhecimento de todos os assuntos significativos que poderiam ser identificados em uma auditoria. Portanto, não expressamos uma opinião de auditoria.

Conclusão sobre as informações intermediárias individuais e consolidadas

Com base em nossa revisão, não temos conhecimento de nenhum fato que nos leve a acreditar que as informações contábeis intermediárias individuais e consolidadas incluídas nas informações trimestrais acima referidas não foram elaboradas, em todos os aspectos relevantes, de acordo com o CPC 21 (R1) e o IAS 34 aplicáveis à elaboração de Informações Trimestrais - ITR, e apresentadas de forma condizente com as normas expedidas pela Comissão de Valores Mobiliários.

Outros assuntos

Demonstrações do valor adicionado

Revisamos, também, as Demonstrações do Valor Adicionado (DVA), individuais e consolidadas, referentes ao período de nove meses findo em 30 de setembro de 2018, preparadas sob a responsabilidade da Administração da Companhia, cuja apresentação nas informações intermediárias é requerida de acordo com as normas expedidas pela CVM - Comissão de Valores Mobiliários aplicáveis à elaboração de Informações Trimestrais - ITR e considerada informação suplementar pelas IFRS, que não requerem a apresentação da DVA. Essas demonstrações foram submetidas aos mesmos procedimentos de revisão descritos anteriormente e, com base em nossa revisão, não temos conhecimento de nenhum fato que nos leve a acreditar que não foram elaboradas, em todos os seus aspectos relevantes, de forma consistente com as informações contábeis intermediárias individuais e consolidadas tomadas em conjunto.

Rio de Janeiro, 7 de novembro de 2018.

ERNST & YOUNG

Auditores Independentes S.S.

CRC-2SP015199/O-6

Marcelo Felipe L. de Sá

Contador CRC-1RJ094644/O-0

## **Pareceres e Declarações / Declaração dos Diretores sobre as Demonstrações Financeiras**

Em conformidade com o inciso VI do artigo 25 da Instrução CVM nº 480, de 07 de dezembro de 2009, a Diretoria da Companhia declara que examinou, discutiu, revisou e concordou com todas as informações contidas nas Demonstrações Financeiras referentes ao período de nove meses findo em 30 de setembro de 2018

## **Pareceres e Declarações / Declaração dos Diretores sobre o Relatório do Auditor Independente**

Em conformidade com o inciso V do artigo 25 da Instrução CVM nº 480, de 07 de dezembro de 2009, a Diretoria da Companhia declara que examinou, discutiu, revisou e concordou com a opinião de seus auditores independentes referenciada no relatório dos auditores independentes sobre as Demonstrações Financeiras da Companhia, referentes ao período de nove meses findo em 30 de setembro de 2018.