

# Índice

## Dados da Empresa

Composição do Capital	1
-----------------------	---

## DFs Individuais

Balanço Patrimonial Ativo	2
---------------------------	---

Balanço Patrimonial Passivo	3
-----------------------------	---

Demonstração do Resultado	4
---------------------------	---

Demonstração do Resultado Abrangente	5
--------------------------------------	---

Demonstração do Fluxo de Caixa (Método Indireto)	6
--	---

### Demonstração das Mutações do Patrimônio Líquido

DMPL - 01/01/2020 à 30/06/2020	7
--------------------------------	---

Acumulado do Exercício Anterior - 01/01/2019 à 30/06/2019	8
---	---

Demonstração de Valor Adicionado	9
----------------------------------	---

## DFs Consolidadas

Balanço Patrimonial Ativo	10
---------------------------	----

Balanço Patrimonial Passivo	11
-----------------------------	----

Demonstração do Resultado	12
---------------------------	----

Demonstração do Resultado Abrangente	13
--------------------------------------	----

Demonstração do Fluxo de Caixa (Método Indireto)	14
--	----

### Demonstração das Mutações do Patrimônio Líquido

DMPL - 01/01/2020 à 30/06/2020	15
--------------------------------	----

DMPL - 01/01/2019 à 30/06/2019	16
--------------------------------	----

Demonstração de Valor Adicionado	17
----------------------------------	----

Relatório da Administração/Comentário do Desempenho	18
---	----

Notas Explicativas	25
--------------------	----

## Pareceres e Declarações

Relatório da Revisão Especial - Sem Ressalva	37
--	----

Declaração dos Diretores sobre as Demonstrações Financeiras	39
---	----

Declaração dos Diretores sobre o Relatório do Auditor Independente	40
--	----

**Dados da Empresa / Composição do Capital**

<b>Número de Ações (Mil)</b>	<b>Trimestre Atual 30/06/2020</b>
<b>Do Capital Integralizado</b>	
Ordinárias	20.898
Preferenciais	0
<b>Total</b>	<b>20.898</b>
<b>Em Tesouraria</b>	
Ordinárias	0
Preferenciais	0
<b>Total</b>	<b>0</b>

**DFs Individuais / Balanço Patrimonial Ativo****(Reais Mil)**

<b>Código da Conta</b>	<b>Descrição da Conta</b>	<b>Trimestre Atual 01/04/2020 à 30/06/2020</b>	<b>Exercício Anterior 01/01/2019 à 31/12/2019</b>
1	Ativo Total	20.364	13.259
1.01	Ativo Circulante	1	1
1.01.06	Tributos a Recuperar	1	1
1.01.06.01	Tributos Correntes a Recuperar	1	1
1.02	Ativo Não Circulante	20.363	13.258
1.02.02	Investimentos	20.363	13.258
1.02.02.01	Participações Societárias	20.363	13.258
1.02.02.01.02	Participações em Controladas	20.363	13.258

**DFs Individuais / Balanço Patrimonial Passivo****(Reais Mil)**

<b>Código da Conta</b>	<b>Descrição da Conta</b>	<b>Trimestre Atual 01/04/2020 à 30/06/2020</b>	<b>Exercício Anterior 01/01/2019 à 31/12/2019</b>
2	Passivo Total	20.364	13.259
2.02	Passivo Não Circulante	8.126	8.132
2.02.02	Outras Obrigações	8.075	8.075
2.02.02.01	Passivos com Partes Relacionadas	8.075	8.075
2.02.02.01.03	Débitos com Controladores	8.075	8.075
2.02.04	Provisões	51	57
2.02.04.02	Outras Provisões	51	57
2.03	Patrimônio Líquido	12.238	5.127
2.03.01	Capital Social Realizado	5.080	235.691
2.03.05	Lucros/Prejuízos Acumulados	7.158	-230.564

**DFs Individuais / Demonstração do Resultado****(Reais Mil)**

<b>Código da Conta</b>	<b>Descrição da Conta</b>	<b>Trimestre Atual 01/04/2020 à 30/06/2020</b>	<b>Acumulado do Atual Exercício 01/01/2020 à 30/06/2020</b>	<b>Igual Trimestre do Exercício Anterior 01/04/2019 à 30/06/2019</b>	<b>Acumulado do Exercício Anterior 01/01/2019 à 30/06/2019</b>
3.04	Despesas/Receitas Operacionais	3.397	7.111	506	1.479
3.04.02	Despesas Gerais e Administrativas	-119	-143	-50	-162
3.04.05	Outras Despesas Operacionais	0	0	0	-1
3.04.06	Resultado de Equivalência Patrimonial	3.516	7.254	556	1.642
3.05	Resultado Antes do Resultado Financeiro e dos Tributos	3.397	7.111	506	1.479
3.07	Resultado Antes dos Tributos sobre o Lucro	3.397	7.111	506	1.479
3.09	Resultado Líquido das Operações Continuadas	3.397	7.111	506	1.479
3.11	Lucro/Prejuízo do Período	3.397	7.111	506	1.479
3.99.01.01	ON	0,16254	0,34028	0,02421	0,07077

**DFs Individuais / Demonstração do Resultado Abrangente****(Reais Mil)**

<b>Código da Conta</b>	<b>Descrição da Conta</b>	<b>Trimestre Atual 01/04/2020 à 30/06/2020</b>	<b>Acumulado do Atual Exercício 01/01/2020 à 30/06/2020</b>	<b>Igual Trimestre do Exercício Anterior 01/04/2019 à 30/06/2019</b>	<b>Acumulado do Exercício Anterior 01/01/2019 à 30/06/2019</b>
4.01	Lucro Líquido do Período	3.397	7.111	506	1.479
4.03	Resultado Abrangente do Período	3.397	7.111	506	1.479

**Demonstração do Fluxo de Caixa (Método Indireto)****(Reais Mil)**

<b>Código da Conta</b>	<b>Descrição da Conta</b>	<b>Acumulado do Atual Exercício 01/01/2020 à 30/06/2020</b>	<b>Acumulado do Exercício Anterior 01/01/2019 à 30/06/2019</b>
6.01	Caixa Líquido Atividades Operacionais	-143	-163
6.01.01	Caixa Gerado nas Operações	-143	-163
6.01.01.01	Lucro (Prejuízo) Líquido do Exercício	7.111	1.479
6.01.01.02	Equivalência Patrimonial	-7.254	-1.642
6.02	Caixa Líquido Atividades de Investimento	143	0
6.03	Caixa Líquido Atividades de Financiamento	0	163

**DFs Individuais / Demonstração das Mutações do Patrimônio Líquido / DMPL - 01/01/2020 à 30/06/2020****(Reais Mil)**

<b>Código da Conta</b>	<b>Descrição da Conta</b>	<b>Capital Social Integralizado</b>	<b>Reservas de Capital, Opções Outorgadas e Ações em Tesouraria</b>	<b>Reservas de Lucro</b>	<b>Lucros ou Prejuízos Acumulados</b>	<b>Outros Resultados Abrangentes</b>	<b>Patrimônio Líquido</b>
5.01	Saldos Iniciais	235.691	0	0	-230.564	0	5.127
5.03	Saldos Iniciais Ajustados	235.691	0	0	-230.564	0	5.127
5.04	Transações de Capital com os Sócios	-230.611	0	0	230.611	0	0
5.04.08	Redução de Capital Social	-230.611	0	0	230.611	0	0
5.05	Resultado Abrangente Total	0	0	0	7.111	0	7.111
5.05.01	Lucro Líquido do Período	0	0	0	7.111	0	7.111
5.07	Saldos Finais	5.080	0	0	7.158	0	12.238

**DFs Individuais / Demonstração das Mutações do Patrimônio Líquido / Acumulado do Exercício Anterior - 01/01/2019 à 30/06/2019****(Reais Mil)**

<b>Código da Conta</b>	<b>Descrição da Conta</b>	<b>Capital Social Integralizado</b>	<b>Reservas de Capital, Opções Outorgadas e Ações em Tesouraria</b>	<b>Reservas de Lucro</b>	<b>Lucros ou Prejuízos Acumulados</b>	<b>Outros Resultados Abrangentes</b>	<b>Patrimônio Líquido</b>
5.01	Saldos Iniciais	235.691	0	0	-232.677	0	3.014
5.03	Saldos Iniciais Ajustados	235.691	0	0	-232.677	0	3.014
5.05	Resultado Abrangente Total	0	0	0	1.479	0	1.479
5.05.01	Lucro Líquido do Período	0	0	0	1.479	0	1.479
5.07	Saldos Finais	235.691	0	0	-231.198	0	4.493

**Demonstração de Valor Adicionado****(Reais Mil)**

<b>Código da Conta</b>	<b>Descrição da Conta</b>	<b>Acumulado do Atual Exercício 01/01/2020 à 30/06/2020</b>	<b>Acumulado do Exercício Anterior 01/01/2019 à 30/06/2019</b>
7.02	Insumos Adquiridos de Terceiros	-143	-162
7.02.02	Materiais, Energia, Servs. de Terceiros e Outros	-143	-162
7.03	Valor Adicionado Bruto	-143	-162
7.05	Valor Adicionado Líquido Produzido	-143	-162
7.06	Vlr Adicionado Recebido em Transferência	7.254	1.642
7.06.01	Resultado de Equivalência Patrimonial	7.254	1.642
7.07	Valor Adicionado Total a Distribuir	7.111	1.480
7.08	Distribuição do Valor Adicionado	7.111	1.480
7.08.02	Impostos, Taxas e Contribuições	0	1
7.08.02.01	Federais	0	1
7.08.04	Remuneração de Capitais Próprios	7.111	1.479
7.08.04.03	Lucros Retidos / Prejuízo do Período	7.111	1.479

**DFs Consolidadas / Balanço Patrimonial Ativo****(Reais Mil)**

<b>Código da Conta</b>	<b>Descrição da Conta</b>	<b>Trimestre Atual 01/04/2020 à 30/06/2020</b>	<b>Exercício Anterior 01/01/2019 à 31/12/2019</b>
1	Ativo Total	21.828	14.624
1.01	Ativo Circulante	21.707	14.492
1.01.01	Caixa e Equivalentes de Caixa	13.567	11.170
1.01.03	Contas a Receber	8.040	3.212
1.01.03.02	Outras Contas a Receber	8.040	3.212
1.01.06	Tributos a Recuperar	100	110
1.01.06.01	Tributos Correntes a Recuperar	100	110
1.02	Ativo Não Circulante	121	132
1.02.03	Imobilizado	121	132
1.02.03.01	Imobilizado em Operação	23	12
1.02.03.02	Direito de Uso em Arrendamento	98	120

**DFs Consolidadas / Balanço Patrimonial Passivo****(Reais Mil)**

<b>Código da Conta</b>	<b>Descrição da Conta</b>	<b>Trimestre Atual 01/04/2020 à 30/06/2020</b>	<b>Exercício Anterior 01/01/2019 à 31/12/2019</b>
2	Passivo Total	21.828	14.624
2.01	Passivo Circulante	1.226	1.041
2.01.01	Obrigações Sociais e Trabalhistas	60	36
2.01.02	Fornecedores	860	891
2.01.03	Obrigações Fiscais	262	72
2.01.06	Provisões	44	42
2.01.06.02	Outras Provisões	44	42
2.01.06.02.04	Provisões para arrendamento	44	42
2.02	Passivo Não Circulante	8.364	8.456
2.02.02	Outras Obrigações	8.305	8.374
2.02.02.01	Passivos com Partes Relacionadas	8.125	8.125
2.02.02.01.03	Débitos com Controladores	8.125	8.125
2.02.02.02	Outros	180	249
2.02.04	Provisões	59	82
2.02.04.02	Outras Provisões	59	82
2.03	Patrimônio Líquido Consolidado	12.238	5.127
2.03.01	Capital Social Realizado	5.080	235.691
2.03.05	Lucros/Prejuízos Acumulados	7.158	-230.564

**DFs Consolidadas / Demonstração do Resultado****(Reais Mil)**

<b>Código da Conta</b>	<b>Descrição da Conta</b>	<b>Trimestre Atual 01/04/2020 à 30/06/2020</b>	<b>Acumulado do Atual Exercício 01/01/2020 à 30/06/2020</b>	<b>Igual Trimestre do Exercício Anterior 01/04/2019 à 30/06/2019</b>	<b>Acumulado do Exercício Anterior 01/01/2019 à 30/06/2019</b>
3.01	Receita de Venda de Bens e/ou Serviços	8.847	13.981	2.068	4.715
3.03	Resultado Bruto	8.847	13.981	2.068	4.715
3.04	Despesas/Receitas Operacionais	-5.432	-9.011	-1.362	-2.337
3.04.02	Despesas Gerais e Administrativas	-5.432	-9.011	-1.362	-2.337
3.05	Resultado Antes do Resultado Financeiro e dos Tributos	3.415	4.970	706	2.378
3.06	Resultado Financeiro	183	2.511	-103	-773
3.06.01	Receitas Financeiras	376	2.819	113	299
3.06.01.01	Receitas Financeiras	96	214	113	281
3.06.01.02	Dividendos	0	0	0	18
3.06.01.03	Ganho de Capital	280	2.605	0	0
3.06.02	Despesas Financeiras	-193	-308	-216	-1.072
3.06.02.01	Despesas financeiras	-193	-308	-36	-570
3.06.02.02	Perdas de Capital	0	0	-180	-502
3.07	Resultado Antes dos Tributos sobre o Lucro	3.598	7.481	603	1.605
3.08	Imposto de Renda e Contribuição Social sobre o Lucro	-201	-370	-97	-126
3.09	Resultado Líquido das Operações Continuadas	3.397	7.111	506	1.479
3.11	Lucro/Prejuízo Consolidado do Período	3.397	7.111	506	1.479
3.11.01	Atribuído a Sócios da Empresa Controladora	3.397	7.111	506	1.479
3.99.01.01	ON	0,16254	0,34026	0,02421	0,07077

**DFs Consolidadas / Demonstração do Resultado Abrangente****(Reais Mil)**

<b>Código da Conta</b>	<b>Descrição da Conta</b>	<b>Trimestre Atual 01/04/2020 à 30/06/2020</b>	<b>Acumulado do Atual Exercício 01/01/2020 à 30/06/2020</b>	<b>Igual Trimestre do Exercício Anterior 01/04/2019 à 30/06/2019</b>	<b>Acumulado do Exercício Anterior 01/01/2019 à 30/06/2019</b>
4.01	Lucro Líquido Consolidado do Período	3.397	7.111	506	1.479
4.03	Resultado Abrangente Consolidado do Período	3.397	7.111	506	1.479
4.03.01	Atribuído a Sócios da Empresa Controladora	3.397	7.111	506	1.479

**Demonstração do Fluxo de Caixa (Método Indireto)****(Reais Mil)**

<b>Código da Conta</b>	<b>Descrição da Conta</b>	<b>Acumulado do Atual Exercício 01/01/2020 à 30/06/2020</b>	<b>Acumulado do Exercício Anterior 01/01/2019 à 30/06/2019</b>
6.01	Caixa Líquido Atividades Operacionais	2.436	2.070
6.01.01	Caixa Gerado nas Operações	7.139	1.507
6.01.01.01	Lucro (Prejuízo) do Exercício	7.111	1.479
6.01.01.02	Depreciação	24	23
6.01.01.03	Desp. financeiras de arrendamento	4	5
6.01.02	Variações nos Ativos e Passivos	-4.703	563
6.02	Caixa Líquido Atividades de Investimento	-14	-3
6.03	Caixa Líquido Atividades de Financiamento	-25	-27
6.03.02	Direito do uso de arrendamento	-25	-27
6.05	Aumento (Redução) de Caixa e Equivalentes	2.397	2.040
6.05.01	Saldo Inicial de Caixa e Equivalentes	11.170	6.419
6.05.02	Saldo Final de Caixa e Equivalentes	13.567	8.459

**DFs Consolidadas / Demonstração das Mutações do Patrimônio Líquido / DMPL - 01/01/2020 à 30/06/2020****(Reais Mil)**

Código da Conta	Descrição da Conta	Capital Social Integralizado	Reservas de Capital, Opções Outorgadas e Ações em Tesouraria	Reservas de Lucro	Lucros ou Prejuízos Acumulados	Outros Resultados Abrangentes	Patrimônio Líquido	Participação dos Não Controladores	Patrimônio Líquido Consolidado
5.01	Saldos Iniciais	235.691	0	0	-230.564	0	5.127	0	5.127
5.03	Saldos Iniciais Ajustados	235.691	0	0	-230.564	0	5.127	0	5.127
5.04	Transações de Capital com os Sócios	-230.611	0	0	230.611	0	0	0	0
5.04.08	Redução de Capital Social	-230.611	0	0	230.611	0	0	0	0
5.05	Resultado Abrangente Total	0	0	0	7.111	0	7.111	0	7.111
5.05.01	Lucro Líquido do Período	0	0	0	7.111	0	7.111	0	7.111
5.07	Saldos Finais	5.080	0	0	7.158	0	12.238	0	12.238

**DFs Consolidadas / Demonstração das Mutações do Patrimônio Líquido / DMPL - 01/01/2019 à 30/06/2019****(Reais Mil)**

Código da Conta	Descrição da Conta	Capital Social Integralizado	Reservas de Capital, Opções Outorgadas e Ações em Tesouraria	Reservas de Lucro	Lucros ou Prejuízos Acumulados	Outros Resultados Abrangentes	Patrimônio Líquido	Participação dos Não Controladores	Patrimônio Líquido Consolidado
5.01	Saldos Iniciais	235.691	0	0	-232.677	0	3.014	0	3.014
5.03	Saldos Iniciais Ajustados	235.691	0	0	-232.677	0	3.014	0	3.014
5.05	Resultado Abrangente Total	0	0	0	1.479	0	1.479	0	1.479
5.05.01	Lucro Líquido do Período	0	0	0	1.479	0	1.479	0	1.479
5.07	Saldos Finais	235.691	0	0	-231.198	0	4.493	0	4.493

**Demonstração de Valor Adicionado****(Reais Mil)**

<b>Código da Conta</b>	<b>Descrição da Conta</b>	<b>Acumulado do Atual Exercício 01/01/2020 à 30/06/2020</b>	<b>Acumulado do Exercício Anterior 01/01/2019 à 30/06/2019</b>
7.01	Receitas	13.981	4.715
7.01.01	Vendas de Mercadorias, Produtos e Serviços	13.981	4.715
7.02	Insumos Adquiridos de Terceiros	-8.780	-2.252
7.02.02	Materiais, Energia, Servs. de Terceiros e Outros	-8.780	-2.252
7.03	Valor Adicionado Bruto	5.201	2.463
7.04	Retenções	-25	0
7.04.01	Depreciação, Amortização e Exaustão	-25	0
7.05	Valor Adicionado Líquido Produzido	5.176	2.463
7.06	Vlr Adicionado Recebido em Transferência	2.819	-203
7.06.02	Receitas Financeiras	214	281
7.06.03	Outros	2.605	-484
7.06.03.01	Ganho / Perda de Capital	2.605	-502
7.06.03.03	Dividendos	0	18
7.07	Valor Adicionado Total a Distribuir	7.995	2.260
7.08	Distribuição do Valor Adicionado	7.995	2.260
7.08.01	Pessoal	154	85
7.08.01.01	Remuneração Direta	89	85
7.08.01.02	Benefícios	57	0
7.08.01.03	F.G.T.S.	8	0
7.08.02	Impostos, Taxas e Contribuições	400	126
7.08.02.01	Federais	400	126
7.08.03	Remuneração de Capitais de Terceiros	330	570
7.08.03.02	Aluguéis	22	0
7.08.03.03	Outras	308	570
7.08.04	Remuneração de Capitais Próprios	7.111	1.479
7.08.04.03	Lucros Retidos / Prejuízo do Período	7.111	1.479

## Relatório da Administração/Comentário do Desempenho

Senhores acionistas

Apresentamos, em linha com as determinações legais e estatutárias, o Relatório da Administração e as Demonstrações Financeiras da Atom Empreendimentos e Participações S.A. referentes a revisão trimestral encerrada em 30 de junho de 2020. Este relatório foi elaborado de acordo com as Normas Internacionais de Relatórios Financeiros (padrão IFRS), emitidas pelo International Accounting Standards Board (IASB). O documento está de acordo com os pronunciamentos, as interpretações e as orientações do Comitê de Pronunciamentos Contábeis (CPC), aprovados por resoluções do Conselho Federal de Contabilidade (CFC) e normas da Comissão de Valores Mobiliários (CVM), e é acompanhado do Relatório dos Auditores Independentes.

Esse foi um dos trimestres mais desafiadores que passamos, mesmo quando a companhia estava no seu início e ainda estávamos testando o modelo de negócios. A pandemia foi realmente um teste de fogo sem precedentes na história para nós e muitas outras companhias. Muita coisa tinha sido planejada esse ano, como entrada em faculdades, eventos presenciais, eventos com corretoras, desenvolvimento de materiais de educação financeira para ensino fundamental e médio. Embora muitas dessas ainda não tenham previsão de ocorrer, continuamos trabalhando e nos preparando para que tão logo as coisas minimamente se normalizem, possamos estar à frente.

Talvez o maior e mais complicado desafio dessa pandemia tenha sido a decisão de acelerar o educacional e online nessa incerteza toda que foi criada. Com o medo das empresas desaparecerem, a economia desacelerar brutalmente, normalmente as pessoas fogem da bolsa, o número de investidores diminui, mas não foi o que aconteceu dessa vez. A maior disseminação da informação e crescimento da educação financeira fez o número de investidores na B3 praticamente dobrar. Pela primeira vez podemos ver uma cultura mais disseminada de "crise = oportunidade", e isso tem muito a ver com o excelente trabalho das corretoras, das plataformas de investimento, algumas casas de research e principalmente pelo nosso trabalho quase que pioneiro também em trabalhar a educação financeira e financiar pessoas, para que não corram riscos com seu próprio capital.

Há um gap de oportunidade muito grande em comparação com países emergentes mesmo, e com isso vemos que nossa companhia poderá crescer e agregar muito na área educacional e na área de financiar talentos.

Quanto mais a bolsa e a "desbancarização" crescer, mais nossa companhia deverá crescer. Estamos ainda só no começo de um grande crescimento que virá pela frente.

## Relatório da Administração/Comentário do Desempenho

### Resultados

#### Área Educacional

Foi um trimestre desafiador, mas aceleramos nosso ritmo mesmo em pandemia e atingimos uma marca histórica no educacional. A companhia chegou a mais de 8 mil novos alunos e atingiu a receita bruta na área de R\$ 8,8 MM. O resultado é 328% maior que 2itr19 onde a receita educacional foi de R\$ 2,06 MM. Em relação ao trimestre anterior (1T20) foi 72% maior. Essa comparação trimestral é importante uma vez que o novo modelo educacional foi implementado em Setembro/19 e que está em ritmo de crescimento. Isso mostra o imenso sucesso e qualidade dos conteúdos produzidos pela companhia e nos enche de orgulho. Cada vez mais vemos novas pessoas iniciando no mercado financeiro com a Atom e estamos felizes em ver o desenvolvimento e resultados que elas passam a ter.

#### Área de Tesouraria

A volatilidade do mercado estabilizou bastante no trimestre e nossos traders desaceleraram um pouco optando por maior prudência nas operações. O resultado líquido de ganho de capital ficou em R\$ 0,3 MM, um resultado muito positivo se comparar com o 2T19 quando a área teve leves perdas de 0,2 MM.

A combinação de ambas as áreas traz um balanceamento importante para a companhia dando maior estabilidade em seus resultados. Com isso podemos defender e atacar com mais previsibilidade.

#### Lucro Líquido e Margens

O lucro líquido da companhia foi de R\$ 3,397 MM no trimestre, ou R\$ 0,162 por ação, um crescimento de 571% em relação ao 2T19 quando a companhia lucrou 0,5 MM, ou R\$ 0,024 por ação.

A margem ebitda ajustada (somando-se educacional e tesouraria) subiu de 25,97% no 2T19 para 41,89% no 2T20, um crescimento de 61,32%.

No 1S20 o lucro alcançou o recorde de R\$ 7,11 MM, ou R\$ 0,340 por ação, um crescimento de 381% em relação ao 1S19 onde a companhia tinha conquistado 1,479 MM, ou R\$ 0,070 por ação.

A margem ebitda ajustada (somando-se educacional e tesouraria) no 1S20 ficou em 54,35%, crescimento de 33,68% frente aos 40,66% no 1S19.

Os resultados conquistados no primeiro semestre foram muito satisfatórios apesar das dificuldades enfrentadas pela pandemia. Continuamos diligentes e acelerando para que a companhia possa acelerar seu crescimento e negócios.

## **Relatório da Administração/Comentário do Desempenho**

### **Governança corporativa**

No dia 30/04/2020 foi aprovada a redução de capital com absorção de prejuízos acumulados na ordem de R\$ 230.611.102,03. Essa redução faz com que a companhia esteja apta para voltar a remunerar os acionistas nas mais diversas possibilidades (dividendos, bonificação, juros sobre o capital próprio, etc.) e esse foi o principal intuito. A companhia ainda estuda a forma ou qualquer valor que será remunerado futuramente.

No último dia 17/07/2020 a companhia aprovou em AGE importantes modificações na sua estrutura societária e administrativa. A companhia criou uma gerência de controladoria independente que passará a reportar diretamente ao conselho da companhia. Com isso a companhia inicia um novo modelo de gestão, que é o sistema de gestão baseado em risco. Esse sistema dá segurança jurídica para investidores e diretores em desempenharem seu papel independente de "vontade" do controlador.

Esse modelo alçou à grandes players do mercado um longo processo de crescimento sustentável, otimizando sinergias, trazendo segurança e acesso a capital e investidores. Ainda na área de governança há grandes mudanças a serem feitas, que deverão ser implementadas com o crescimento da companhia, o importante é fazer uma base sólida e evoluímos isso de forma acelerada e satisfatória esse ano com a implementação dessa nova metodologia e da nova auditoria (BDO) uma das Big 5 do mundo.

Outro ponto importante foi a aprovação das políticas de negociação de valores mobiliários e plano de investimento, política de divulgação fato relevante, política de transação entre parte relacionadas e política de gerenciamento de riscos.

Todas essas políticas fazem parte do plano de gerenciamento com base na supervisão de riscos adotada pela companhia. Acreditamos que essas medidas poderão gerar maior segurança aos investidores e para a companhia e pode gerar valor intangível adicional relevante.

### **Área de Relacionamento de Investidores**

A companhia iniciou nesse trimestre uma reformulação da área. Capitaneada pelo Guilherme Cunha com a assistência da Isabella Prado, a companhia iniciou uma aproximação com investidores. Foram criadas redes sociais para mostrar mais o dia a dia da companhia no Twitter, Instagram E LinkedIn.

Gostaríamos de agradecer a confiança.

A Administração

## Relatório da Administração/Comentário do Desempenho

### A COMPANHIA

Atualmente atua com atividades de educação financeira e gestão de capital próprio (mesa proprietária e tesouraria).

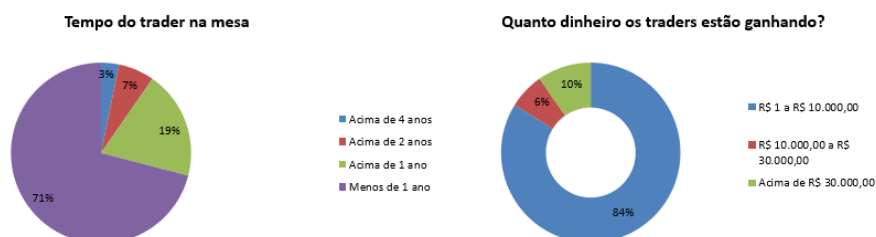
As operações da Companhia têm como principal objetivo o investimento em títulos da dívida pública e privado e operações de *daytrade* no mercado financeiro, assim como a participação em empresas de *protraders* no Brasil e no Exterior na qualidade de sócio quotista ou acionista.

### MESA DE TRADING

Os controladores da Atom estão no ramo de mesa proprietária (*protrading*) desde 2013.

A mesa de operações da ATOM encerrou o segundo trimestre de 2020 com uma equipe de 94 profissionais ativos, todos provenientes do processo seletivo da área educacional.

Na composição atual da mesa, dos profissionais ativos, alguns estão cadastrados desde o início deste projeto, a mais de quatro anos. O gráfico abaixo mostra os ganhos dos traders desde 2019.



### EDUCACIONAL

A Companhia acredita que investir na educação e capacitação dos *traders* é o melhor caminho para a Atom crescer e se desenvolver no longo prazo, sempre investindo na melhoria do modelo educacional utilizado, atraindo assim, cada vez um número maior de *traders*.

Os fundadores da Atom, com mais de 15 anos de experiência no mercado, estão cada dia mais convictos que a área educacional é a base para que todos os operadores obtenham bons resultados.

Além de manter seu trabalho na área educacional com material educacional do básico ao avançado voltado para operações em Bolsa, a Companhia tem em funcionamento seu programa educacional baseado na sua experiência, a Aceleradora de Traders, com

## Relatório da Administração/Comentário do Desempenho

o objetivo de treinar *traders* experientes e novatos para que atinjam o melhor desempenho.

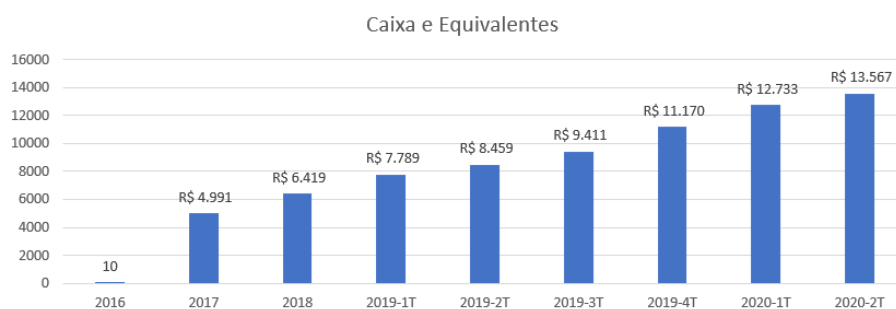
### DESEMPENHO OPERACIONAL

#### Fontes de receita

As principais fontes de receitas da Companhia são a área educacional e Operações no mercado financeiro. A Companhia reportou no último trimestre findado em 30 de junho de 2020, concluindo o 39º mês operacional, uma receita bruta de R\$ 8,8 milhões (resultado consolidado da controladora e todas as controladas) na área educacional e R\$ 0,2 milhões de ganhos de capital na área de tesouraria. No acumulado do semestre, a receita bruta foi de R\$ 13,9 milhões (resultado consolidado da controladora e todas as controladas) na área educacional e R\$ 2,6 milhões de ganhos de capital na área de tesouraria. A soma de todas as receitas, área de tesouraria e educacional, foi de R\$ 16,5 milhões no semestre. Lembramos que a receita da área de tesouraria é volátil e pode inclusive apresentar resultados negativos.

#### Caixa e Equivalentes

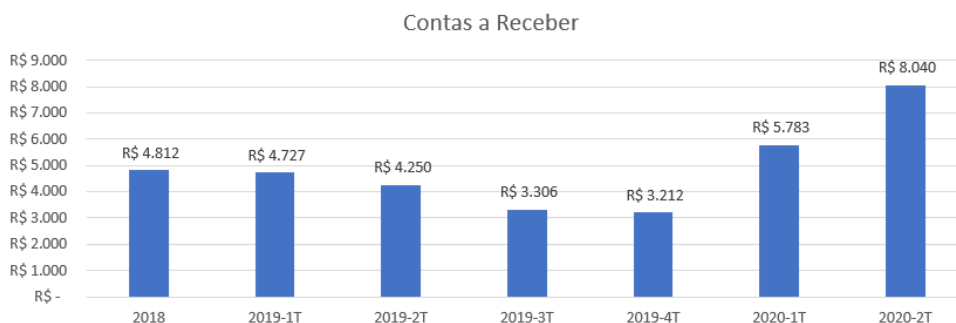
A companhia terminou o semestre com Caixa e Equivalentes a Caixa com valor de R\$ 13,5 milhões contra R\$ 8,4 milhões um ano antes. Situação muito tranquila para financiar a expansão vislumbrada pela companhia e também potenciais desafios frente ao COVID19. Esse é o 39º mês da companhia gerando caixa.



#### Contas a receber

A companhia possui Contas a Receber no montante de R\$ 8,0 milhões frente aos R\$ 4,2 milhões do 1ºT19. Esses valores não possuem PLC por serem valores de compras parceladas com cartão de crédito.

## Relatório da Administração/Comentário do Desempenho



### Ativo Total

O ativo total consolidado da companhia alcançou R\$ 21,8 milhões no 2ºT20 frente aos R\$ 12,8 milhões do 2ºT19. A companhia chegou ao seu 39º mês de crescimento nas suas disponibilidades e ativos. Está composto e distribuído da seguinte forma:

Ativo Total Consolidado	2017	2018	2019-1T	2019-2T	2019-3T	2019-4T	2020-1T	2020-2T
Caixa e Equivalentes	R\$ 4.991	R\$ 6.419	R\$ 7.789	R\$ 8.459	R\$ 9.411	R\$ 11.170	R\$ 12.733	R\$ 13.567
Contas a Receber	R\$ -	R\$ 4.812	R\$ 4.727	R\$ 4.250	R\$ 3.306	R\$ 3.212	R\$ 5.783	R\$ 8.040
Imp. a recuperar	R\$ 245	R\$ 3	R\$ 3	R\$ 4	R\$ 47	R\$ 110	R\$ 68	R\$ 100
Imobilizado	R\$ -	R\$ 4	R\$ 4	R\$ 8	R\$ 8	R\$ 12	R\$ 24	R\$ 23
Direito de uso de arrendamento	R\$ -	R\$ -	R\$ 152	R\$ 142	R\$ 131	R\$ 120	R\$ 108	R\$ 98
<b>Ativo Total</b>	<b>R\$ 5.236</b>	<b>R\$ 11.238</b>	<b>R\$ 12.675</b>	<b>R\$ 12.863</b>	<b>R\$ 12.903</b>	<b>R\$ 14.624</b>	<b>R\$ 18.716</b>	<b>R\$ 21.828</b>

## GOVERNANÇA CORPORATIVA E MERCADO DE CAPITAIS

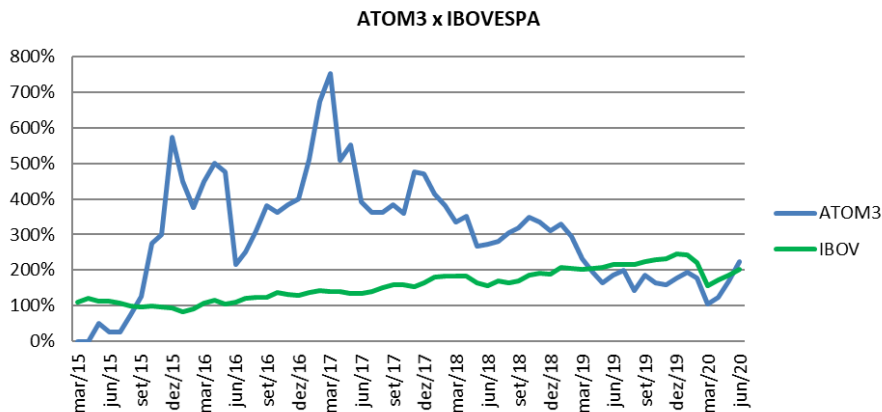
### Desempenho das ações

As ações ordinárias da Atom (ATOM3) apresentaram variação de 13,45% no segundo trimestre de 2020 em relação ao segundo trimestre de 2019, e uma variação de 57,72% no segundo trimestre de 2020 em relação ao trimestre anterior (1T19); as ações fecharam o mês de junho sendo negociadas a R\$1,94, contra R\$1,23 do fechamento do trimestre anterior (1T20) e R\$1,71 no 2T19.

Desde que a WPH passou a ser controladora da ATOM, iniciou-se um projeto de construção de valor à companhia. As ações da Atom eram negociadas a R\$ 0,60 em janeiro de 2015, ou seja, apresentaram uma valorização de 223% até o fechamento do 2º trimestre de 2020.

O gráfico abaixo mostra a evolução do papel (ATOM3) de 2015 até 30 de junho de 2020.

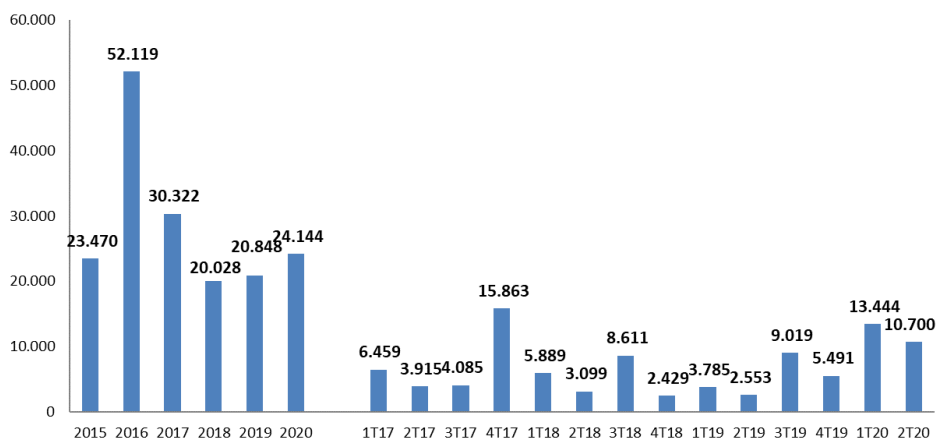
## Relatório da Administração/Comentário do Desempenho



### Volume de negócios das ações

No segundo trimestre de 2020 foram negociadas 7.577.100 ações da ATOM3 através de 10.700 negócios, 24,80% a menos que o trimestre anterior (1T20), onde foram negociadas 10.075.500 ações em 13.444 negócios e 342,98% a mais do que o segundo trimestre de 2019 onde foram negociadas 1.710.500 ações em 2.553 negócios.

**Quantidade de Negócios - ATOM3**



## Notas Explicativas

### ATOM EMPREENDIMENTOS E PARTICIPAÇÕES S.A

#### Notas explicativas da Administração às informações contábeis intermediárias individuais e consolidadas

Em 30 de junho de 2020

(Em milhares de Reais)

---

#### 1. Contexto operacional

A Atom Empreendimentos e Participações S.A. é uma sociedade de capital aberto e está registrada no CNPJ - Cadastro Nacional de Pessoa Jurídica sob o nº 00.359.742/0001-08, e NIRE - Número de Inscrição de Registro de Empresas nº 41 3 0001901 1. Está sediada na cidade de Sorocaba, Estado de São Paulo, na Rua Messias Pereira de Paula, nº 333, CEP 18046-640.

A Atom Empreendimentos e Participações S.A. é uma holding de participações controladora da Atom Traders S.A. empresa voltada a publicação de conteúdos educacionais no seguimento financeiro e desenvolvimento de atividades de tesouraria e ainda da Takion Technology S.A. com foco no desenvolvimento de novas tecnologias para o mercado financeiro, criação de estruturas de *blockchain* e de criptomoedas, atividades de cobranças e informações cadastrais, serviços de liquidação e custódia e tratamento de dados, provedores de serviços de aplicação e serviços de hospedagem na internet, ambas de capital fechado.

#### 2. Apresentação das informações contábeis Intermediárias individuais e consolidadas

##### 2.1. Declaração de conformidade (com relação às normas do CPC e IFRS)

As informações contábeis intermediárias individuais e consolidadas foram preparadas de acordo com os pronunciamentos, as interpretações e as orientações do Comitê de Pronunciamentos Contábeis (CPC), aprovados por resoluções do Conselho Federal de Contabilidade (CFC) e normas da Comissão de Valores Mobiliários (CVM), e também conforme as Normas Internacionais de Relatório Financeiro (IFRS) emitidas pelo *International Accounting Standards Board* (IASB).

As demonstrações contábeis foram aprovadas pela Administração da Companhia em 31 de julho de 2020.

##### 2.2. Moeda funcional e de apresentação

As informações contábeis intermediárias individuais e consolidadas foram preparadas em Reais (R\$), que é a moeda funcional da Companhia. A moeda funcional foi determinada em função do ambiente econômico primário de suas operações. As informações contábeis são apresentadas em milhares de reais e foram arredondadas para o milhar mais próximo, exceto quando indicado de outra forma.

## Notas Explicativas

### ATOM EMPREENDIMENTOS E PARTICIPAÇÕES S.A

#### Notas explicativas da Administração às informações contábeis intermediárias individuais e consolidadas

Em 30 de junho de 2020

(Em milhares de Reais)

---

### 3. Principais práticas contábeis

As principais políticas contábeis aplicadas na elaboração destas informações contábeis intermediárias individuais e consolidadas estão definidas a seguir:

#### 3.1. Base de consolidação

As demonstrações contábeis intermediárias consolidadas abrangem as demonstrações contábeis intermediárias da controladora e de suas controladas e são incluídas a partir da data em que o controle se inicia até a data em que o mesmo deixa de existir.

O processo de consolidação das contas patrimoniais e de resultados corresponde à soma dos saldos das contas do ativo, passivo, receitas e despesas, segundo suas respectivas naturezas, complementadas com a eliminação do investimento nas empresas controladas, e dos saldos das contas e transações entre as empresas incluídas na consolidação.

#### 3.2. Apuração do resultado

O resultado das operações é apurado em conformidade com o regime contábil de competência do período. Uma receita não é reconhecida se há uma incerteza significativa quanto à sua realização. As receitas e despesas de juros são reconhecidas pelo método da taxa efetiva de juros como receitas e despesas financeiras no resultado. Os ganhos e perdas extraordinários e as transações e provisões que envolvem ativos permanentes são registradas no resultado do período como “Outras receitas (despesas) líquidas”

#### 3.3. Instrumentos financeiros

A Companhia classifica ativos e passivos financeiros conforme a NBC TG 48/IFRS 9 (Instrumentos financeiros) nas seguintes categorias: ao valor justo por meio do resultado (“FVTPL”), ao valor justo por meio de outros resultados abrangentes (“FVOCI”) e ao custo amortizado.

A Companhia reconhece os ativos e passivos financeiros quando, e somente quando, se tornar parte das disposições contratuais dos instrumentos. A Companhia desreconhece um ativo financeiro quando os direitos contratuais aos fluxos de caixa do ativo expiram, ou quando a Companhia transfere os direitos ao recebimento dos fluxos de caixa contratuais sobre um ativo financeiro em uma transação na qual substancialmente todos os riscos e benefícios da titularidade do ativo financeiro são transferidos. Qualquer participação que seja criada ou retida pela Companhia em tais ativos financeiros transferidos, é reconhecida como um ativo ou passivo separado.

## Notas Explicativas

### ATOM EMPREENDIMENTOS E PARTICIPAÇÕES S.A

#### Notas explicativas da Administração às informações contábeis intermediárias individuais e consolidadas

Em 30 de junho de 2020

(Em milhares de Reais)

---

A Companhia desreconhece um passivo financeiro quando sua obrigação contratual é retirada, cancelada ou expirada.

Os ativos ou passivos financeiros são compensados e o valor líquido apresentado no balanço patrimonial quando, e somente quando, a Companhia tenha atualmente um direito legalmente executável de compensar os valores e tenha a intenção de liquidá-los em uma base líquida ou de realizar o ativo e liquidar o passivo simultaneamente.

Um ativo financeiro é mensurado ao custo amortizado se satisfizer ambas as condições a seguir:

- O ativo é mantido dentro de um modelo de negócios com o objetivo de coletar fluxos de caixa contratuais;
- Os termos contratuais do ativo financeiro dão origem, em datas específicas, aos fluxos de caixa que são apenas pagamentos de principal e de juros sobre o valor principal em aberto.

Um instrumento de dívida é mensurado pelo valor justo por meio de outros resultados abrangentes somente se satisfizer ambas as condições a seguir:

- O ativo é mantido dentro de um modelo de negócios cujo objetivo é alcançado tanto pela coleta de fluxos de caixa contratuais como pela venda de ativos financeiros;
- Os termos contratuais do ativo financeiro dão origem, em datas específicas, aos fluxos de caixa que são apenas pagamentos de principal e de juros sobre o valor principal em aberto.

Todos os outros ativos financeiros são classificados como mensurados ao valor justo por meio do resultado.

Além disso, no reconhecimento inicial, a Companhia pode irrevogavelmente designar um ativo ou passivo financeiro como mensurado ao valor justo por meio do resultado com o objetivo de eliminar ou reduzir significativamente um possível descasamento contábil decorrente do resultado produzido pelo respectivo ativo ou passivo.

Os ativos financeiros da Companhia incluem caixa e equivalente de caixa, contas a receber e outros recebíveis, mensurados pelo custo amortizado.

Os instrumentos financeiros classificados no passivo, após seu reconhecimento inicial pelo seu valor justo, são mensurados com base no custo amortizado com base no método da taxa efetiva de juros.

## Notas Explicativas

### ATOM EMPREENDIMENTOS E PARTICIPAÇÕES S.A

#### Notas explicativas da Administração às informações contábeis intermediárias individuais e consolidadas

Em 30 de junho de 2020

(Em milhares de Reais)

---

Os juros, atualização monetária e variação cambial, são reconhecidos no resultado, como receitas ou despesas financeiras, quando incorridos.

Um passivo financeiro é classificado como mensurado ao valor justo por meio do resultado caso for classificado como mantido para negociação, for um derivativo ou for designado como tal no reconhecimento inicial.

Os passivos financeiros da Companhia estão substancialmente representados por fornecedores e outros passivos.

#### 3.4. Caixa e equivalentes de caixa

Caixa e equivalentes de caixa incluem dinheiro em caixa, depósitos bancários, investimentos de curto prazo de alta liquidez com vencimentos no prazo de 90 dias ou menos a contar da data da contratação, e com risco insignificante de mudança de seu valor de mercado.

#### 3.5. Contas a receber

As contas a receber são avaliadas pelo montante original do serviço prestado, deduzida de Perdas Estimadas com Créditos de Liquidação Duvidosa (PECLD), quando necessário. Em conformidade com a substituição do modelo de perdas incorridas por perdas esperadas, a Administração concluiu que a metodologia adotada está aderente ao modelo de perdas esperadas conforme CPC 48/IFRS 9 - Instrumentos Financeiros.

#### 3.6. Investimentos

Os investimentos em controladas são avaliados pelo método de equivalência patrimonial, com base em balanço patrimonial levantado pelas controladas na mesma data-base da controladora e critérios contábeis dos balanços da Companhia.

#### 3.7. Imobilizado

Registrado pelo custo de aquisição ou construção, deduzido de depreciação acumulada e quaisquer perdas acumuladas de redução ao valor recuperável (impairment). As depreciações são computadas pelo método linear com base nas taxas que levam em consideração a vida útil estimada dos bens. Os gastos incorridos que aumentam o valor ou estendem a vida útil estimada dos bens são incorporados ao seu custo; gastos relativos à manutenção e reparos são lançados para resultado quando incorridos.

## Notas Explicativas

### ATOM EMPREENDIMENTOS E PARTICIPAÇÕES S.A

#### Notas explicativas da Administração às informações contábeis intermediárias individuais e consolidadas

Em 30 de junho de 2020

(Em milhares de Reais)

A vida útil estimada dos itens do imobilizado é conforme segue:

Descrição	Vida útil
Máquinas e equipamentos	5 anos

O valor residual e a vida útil dos ativos são avaliados pela Administração da Companhia pelo menos ao final de cada exercício.

#### 3.8. Direito de uso

A mensuração do ativo de direito de uso de bens arrendados corresponde ao valor inicial do passivo de arrendamento mais os custos diretos iniciais incorridos, ajustado a valor presente. A amortização é calculada pelo método linear de acordo com o prazo remanescente dos contratos.

#### 3.9. Fornecedores

Correspondem aos valores devidos aos fornecedores no curso normal do negócio da Companhia. Se o prazo de pagamentos é equivalente a um ano ou menos, os fornecedores são classificados no passivo circulante, caso contrário, o montante correspondente é classificado no passivo não circulante. Quando aplicável, são acrescidos encargos, variações monetárias ou cambiais.

#### 3.10. Imposto de Renda e Contribuição Social sobre o Lucro

A provisão para o Imposto de Renda foi constituída à alíquota de 15% do lucro tributável, acrescida de adicional de 10% sobre os lucros que excederem R\$ 240 no ano. A provisão para Contribuição Social é calculada à alíquota de 9%, após efetuado os ajustes determinados pela legislação fiscal.

#### 3.11. Arrendamentos a pagar

A mensuração do passivo de arrendamento corresponde ao total dos pagamentos futuros de aluguéis. Esses fluxos de pagamentos são ajustados a valor presente, considerando a taxa incremental de empréstimo, e quando aplicável, são ajustados por alterações e atualizações previstas nos contratos. A contrapartida é contabilizada como direito de uso (Nota Explicativa nº 3.8) e amortizado durante o período do contrato de arrendamento pelo método linear. Os encargos financeiros são reconhecidos como despesa financeira e apropriados de acordo com o prazo remanescente dos contratos. A taxa incremental de empréstimo corresponde à taxa de juros que a Companhia teria que pagar, caso contratasse financiamento para a aquisição de ativos similares aos direitos de uso, com valor similar e sob as mesmas condições contratuais e econômicas do arrendamento.

## Notas Explicativas

### ATOM EMPREENDIMENTOS E PARTICIPAÇÕES S.A

#### Notas explicativas da Administração às informações contábeis intermediárias individuais e consolidadas

Em 30 de junho de 2020

(Em milhares de Reais)

---

#### 3.12. Provisões diversas

Uma provisão é reconhecida como passivo, quando são obrigações presentes que possam ser estimadas de maneira confiável, e é mais provável que um recurso econômico seja exigido para liquidar a obrigação.

A companhia não possui saldos de provisão para processos judiciais.

#### 3.13. Lucro/(prejuízo) básico e diluído por ação

O lucro (prejuízo) básico por ação é calculado dividindo-se o lucro ou prejuízo do período atribuído aos acionistas da companhia pela média ponderada da quantidade de ações em circulação. O lucro (prejuízo) diluído por ação é calculado mediante o ajuste da quantidade média ponderada de ações em circulação para presumir a conversão de ações potenciais a serem emitidas.

#### 3.14. Reconhecimento de Receita

O resultado das operações é apurado em conformidade com regime contábil da competência.

A receita compreende o valor justo da contraprestação recebida ou a receber pela comercialização de serviços no curso normal das atividades da Companhia.

As receitas são mensuradas líquidas de impostos sobre vendas, devoluções, descontos e comerciais e abatimentos.

Em conformidade com a NBC TG 47/IFRS 15 (Contratos com cliente), a Companhia reconhece a receita quando, e somente quando:

- O valor da receita pode ser mensurado com segurança;
- É provável que benefícios econômicos futuros fluam para a Companhia;
- As despesas incorridas ou serem incorridas, referente a transação, possam ser confiavelmente mensuradas.

#### 4. Novas normas, interpretações e alterações adotadas a partir de 1º de janeiro de 2020

As seguintes novas normas, alterações, interpretações e revisões foram adotadas em 01 de janeiro de 2020:

## Notas Explicativas

### ATOM EMPREENDIMENTOS E PARTICIPAÇÕES S.A

#### Notas explicativas da Administração às informações contábeis intermediárias individuais e consolidadas

Em 30 de junho de 2020

(Em milhares de Reais)

- Revisão do Pronunciamento Técnico CPC 00 - Estrutura Conceitual para relatório Financeiro.

A revisão da norma não impactou de forma significativa na preparação das demonstrações contábeis da companhia.

#### 5. Caixa e equivalentes de caixa

	Consolidado	
	30/06/2020	31/12/2019
Caixa	6	6
Banco conta movimento	23	22
Aplicações financeiras	13.538	11.142
	<b>13.567</b>	<b>11.170</b>

As aplicações financeiras estão representadas pelos valores referentes a aplicações em LFT (Letras Financeiras do Tesouro) com liquidez em D0 (no dia), no montante de R\$ 13.083 (em 2020) e R\$ 10.837 (em 2019), que possuem rentabilidade igual a taxa SELIC.

#### 6. Contas a receber

	Consolidado	
	30/06/2020	31/12/2019
Contas a receber de clientes	8.040	3.212
( - ) PECLD (*)	-	-
	<b>8.040</b>	<b>3.212</b>

(\*) A Companhia avaliou o risco de perda de seus clientes, e não houve necessidade de constituição da PECLD.

#### 7. Impostos a recuperar

Refere-se a antecipações de Imposto de Renda e Contribuição Social apurados pelo regime de lucro real e recolhidos por estimativa mensal, além de retenção na fonte sobre aplicação financeira.

	Controladora		Consolidado	
	30/06/2020	31/12/2019	30/06/2020	31/12/2019
IRPJ e CSLL a recuperar	1	1	54	100
Outros impostos a recuperar	-	-	46	10
	<b>1</b>	<b>1</b>	<b>100</b>	<b>110</b>

## Notas Explicativas

### ATOM EMPREENDIMENTOS E PARTICIPAÇÕES S.A

#### Notas explicativas da Administração às informações contábeis intermediárias individuais e consolidadas

Em 30 de junho de 2020

(Em milhares de Reais)

#### 8. Investimentos

Em 2016, a Atom Participações subscreveu capital na Atom Traders S/A no valor de R\$ 100, dos quais R\$ 10 foram integralizados naquela data e em 2018 elevou o capital para R\$ 6.565 integralizando sua totalidade.

Em 2018, a Atom Participações subscreveu capital na Takion Technology S/A no valor de R\$ 100, dos quais R\$ 10 foram integralizados e R\$ 90 estão a integralizar.

Em função disso, as informações contábeis consolidadas, incluem a consolidação integral das companhias Atom Traders S/A e Takion Technology S/A, de cujos capitais a Atom Participações detém 99,99%.

	Controladora	
	30/06/2020	31/12/2019
Investimentos em controladas	20.363	13.258
Perdas em controladas	(51)	(57)
	<u>20.312</u>	<u>13.201</u>

#### Informações relevantes sobre os investimentos em 30 de junho de 2020:

	Participação percentual (%)	Total de ativos	Capital social	Patrimônio líquido	Receita líquida	Lucro líquido/ (prejuízo)
<b>Em controladas:</b>						
Atom Traders	99,99	28.144	6.565	20.363	6.797	7.258
Takion	99,99	10	100	(51)	-	(4)

<b>Controlada Indireta::</b>						
Atom Editora	99,00%	9.247	1	9.146	7.184	6.914

Movimentação investimento	Saldo em 31/12/2019	Reclassificação	Dividendos recebidos	Resultado de equivalência	Saldo em 30/06/2020
Atom Traders	13.258	(10)	(143)	7.258	20.363
Takion	(57)	10	-	(4)	(51)
<b>Investimentos líquidos</b>	<b>13.201</b>	<b>-</b>	<b>(143)</b>	<b>7.254</b>	<b>20.312</b>
<b>Perdas em controladas:</b>					
Total	<u>(57)</u>				<u>(51)</u>

#### 9. Fornecedores a pagar

	Consolidado	
	30/06/2020	31/12/2019
Fornecedores de serviços nacionais	860	891
	<u>860</u>	<u>891</u>

## Notas Explicativas

### ATOM EMPREENDIMENTOS E PARTICIPAÇÕES S.A

#### Notas explicativas da Administração às informações contábeis intermediárias individuais e consolidadas

Em 30 de junho de 2020

(Em milhares de Reais)

#### 10. Obrigações fiscais, trabalhistas e sociais

	Consolidado	
	30/06/2020	31/12/2019
Salários e encargos sociais	28	15
Provisão para férias e encargos sociais	32	28
Imposto de renda e contribuição social sobre o lucro	262	65
	<b>322</b>	<b>108</b>

#### 11. Partes relacionadas

As transações com empresas ligadas estão registradas no passivo não circulante e correspondem a saldo de obrigações com a controladora WHPH Participações e Empreendimentos S.A. (“WHPH”). Não há incidência de juros sobre os saldos decorrentes dessas transações:

Descrição	Controladora		Consolidado	
	30/06/2020	31/12/2019	30/06/2020	31/12/2019
WHPH Part. Empreed.S.A.	8.075	8.075	8.125	8.125
Mútuo com Empresas não Consolidada	-	-	-	-
	<b>8.075</b>	<b>8.075</b>	<b>8.125</b>	<b>8.125</b>

#### 12. Remuneração do pessoal-chave

Em atendimento ao CPC 05 - Divulgação Sobre Partes Relacionadas, informamos que não houve remuneração dos Diretores e Conselheiros, no período findo em 30 de junho de 2020 e no exercício findo em 31 de dezembro de 2019.

#### 13. Patrimônio líquido

##### 13.1. Capital social

O capital subscrito e integralizado em 30 de junho de 2020 é de R\$ 5.080 (Cinco milhões e oitenta mil).

A composição é representada por 20.898.994 (vinte milhões, oitocentos e noventa e oito mil, novecentos e noventa e quatro) ações ordinárias, sem valor nominal subscritas e integralizadas, com direito a voto.

## Notas Explicativas

### ATOM EMPREENDIMENTOS E PARTICIPAÇÕES S.A

#### Notas explicativas da Administração às informações contábeis intermediárias individuais e consolidadas

Em 30 de junho de 2020

(Em milhares de Reais)

---

Em Assembleia realizada em 30 de abril de 2020, foi aprovada a redução do capital social da Companhia, com absorção dos prejuízos acumulados existentes na contabilidade até a data-base de 31 de dezembro de 2019, que totalizam R\$ 230.611.102,03 (duzentos e trinta milhões, seiscentos e onze mil, cento e dois reais e três centavos), de sorte a dar maior transparência aos números de balanço, visando, inclusive, futura distribuição de dividendos, sem que haja prejuízo no percentual de participação dos acionistas, sem alteração do atual número de ações existentes, não tendo, inclusive, implicação fiscal, muito menos de natureza econômica e financeira, reduzindo o capital social de R\$ 235.691.425,78 (duzentos e trinta e cinco milhões, seiscentos e noventa e um mil, quatrocentos e vinte e cinco reais e setenta e oito centavos) para R\$ 5.080.323,75 (cinco milhões, oitenta mil, trezentos e vinte e três reais e setenta e cinco centavos), representado por 20.898.994 (vinte milhões, oitocentas e noventa e oito mil, novecentos e noventa e quatro) ações ordinárias nominativas, sem valor nominal, com direito a voto, o mesmo número de ações antes da redução do capital social.

#### 13.2. Reserva legal

A reserva legal é constituída anualmente como destinação de 5% do lucro líquido apurado em cada exercício, quando incorrido e não poderá exceder a 20% do capital social. A constituição da reserva legal poderá ser dispensada no exercício em que o saldo dessa reserva, acrescida do montante de reservas de capital exceder 30% do capital social

A reserva legal tem por fim, assegurar a integridade do capital social e somente poderá ser utilizada para compensar prejuízos e aumentar o capital.

#### 13.3. Dividendos

De acordo com as disposições estatutária da Companhia, o saldo do lucro líquido remanescente após a compensação de prejuízos acumulados, as destinações da reserva legal, é destinado ao pagamento de dividendo mínimo obrigatório de 25% do lucro líquido.

### 14. Receita líquida

A reconciliação das receitas brutas para a receita líquida dos produtos vendidos é como segue:

## Notas Explicativas

### ATOM EMPREENDIMENTOS E PARTICIPAÇÕES S.A

#### Notas explicativas da Administração às informações contábeis intermediárias individuais e consolidadas

Em 30 de junho de 2020

(Em milhares de Reais)

	Consolidado	
	30/06/2020	30/06/2019
Receita bruta de vendas		
Venda de produtos (*)	14.553	4.715
(-) Vendas de produtos	(572)	-
Receita líquida	<u>13.981</u>	<u>4.715</u>

De acordo a Legislação, as empresas do seguimento Editorial possuem imunidade sobre o ICMS e alíquota zero sobre PIS e COFINS no mercado interno, os quais, são aplicáveis para as empresas do grupo.

(\*) O aumento da receita refere-se a implementação e expansão do conteúdo dos cursos on-line da companhia, porém, houve e aumento da demanda em função da pandemia.

### 15. Despesas por natureza

Classificação por natureza	Controladora		Consolidado	
	30/06/2020	30/06/2019	30/06/2020	30/06/2019
Serviços prestados por terceiros	37	48	3.280	1.066
Assinaturas e publicações	-	-	-	-
Despesas diversas	20	98	187	190
Desps. BOVESPA	76	-	76	-
Desps. CVM	10	16	10	15
Comissões	-	-	2.520	-
Desps.com pessoal	-	-	180	89
Desps. propaganda e publicidade	-	-	2.637	751
Desps. informática	-	-	76	221
Desps. aluguéis	-	-	22	-
Desps. depreciação arrendamentos	-	-	22	-
Provisão perdas	-	-	-	-
	<u>143</u>	<u>162</u>	<u>9.010</u>	<u>2.333</u>

### 16. Receitas e despesas financeiras

Anteriormente a 25 de fevereiro de 2019, o valor registrado em “Receitas Financeiras” referia-se à remuneração das debêntures privadas de emissão do controlador detidas pela Companhia.

A partir de 25 de fevereiro de 2019, todas as debêntures foram liquidadas e os valores financeiros transferidos para a companhia e aplicados em LFT.

	Consolidado	
	30/06/2020	31/12/2019
<b>Receitas financeiras</b>		
Rendimento de aplicação financeira	209	281
Outras Receitas financeiras	5	-
	<u>214</u>	<u>281</u>
<b>Despesas financeiras</b>		
Desps. contrato de cessão	-	(484)
Despesas bancárias	(3)	-
Taxas de Intermediação de pagamento.	(301)	(86)
Despesa financeira de arrendamento	(4)	-
	<u>(308)</u>	<u>(570)</u>
Ganho ou perda de capital (*)	2.605	-

## Notas Explicativas

### ATOM EMPREENDIMENTOS E PARTICIPAÇÕES S.A

#### Notas explicativas da Administração às informações contábeis intermediárias individuais e consolidadas

Em 30 de junho de 2020

(Em milhares de Reais)

Resultado financeiro líquido

2.511

(570)

(\*) A Companhia faz uma gestão ativa do seu caixa e constantemente está atenta a oportunidades. No primeiro semestre de 2020, o aumento de volatilidade no mercado devido ao COVID-19 beneficiou os traders que trabalham para a Companhia, elevando substancialmente os resultados. Grande parte dos resultados vieram das operações de *day-trade* no mercado de ações e futuros e operações estruturadas de arbitragem. A Companhia não considera como resultado recorrente devido a variação e imprevisibilidade do mercado.

#### 17. Créditos tributários

A Empresa possui, em 31 de dezembro de 2019, saldos de prejuízos fiscais a compensar e base negativa de contribuição social, no montante de R\$ 52.482 mil e R\$ 62.543, respectivamente. Não foram registrados ativos fiscais diferidos sobre esses prejuízos.

Em conformidade com a legislação em vigor, as declarações de Imposto de Renda (SPED FISCAL) correspondentes aos cinco últimos exercícios estão sujeitos à revisão e a eventual lançamento adicional por parte das autoridades fiscais. Demais impostos e contribuições estão sujeitos as revisões similares, por prazos prescricionais variáveis.

#### 18. Resultado por ação

O resultado por ação é calculado mediante a divisão do lucro líquido do período pela quantidade da média ponderada do número de ações emitidas.

#### 19. Eventos subsequentes

##### 19.1. COVID-19

A Companhia esclarece que, em consonância com o disposto no CPC 24 - Eventos Subsequentes, com as atuais informações e dadas a respeito do Coronavírus e o impacto em suas operações, houve um aumento da demanda pelos cursos online, no entanto, não foram identificados efeitos relevantes que possam impactar suas demonstrações contábeis, a continuidade dos negócios e/ou às estimativas contábeis. Não obstante, a Companhia segue monitorando de forma diligente toda e qualquer informação a respeito do tema, e avaliará, de acordo com a evolução do mesmo, a necessidade de divulgação de fato relevante e/ou alteração das projeções e estimativas, de forma a deixar seus acionistas e o mercado informados acerca de mudanças de avaliação que tragam efeitos relevantes.

## **Pareceres e Declarações / Relatório da Revisão Especial - Sem Ressalva**

**RELATÓRIO DO AUDITOR INDEPENDENTE SOBRE A REVISÃO DAS INFORMAÇÕES TRIMESTRAIS INDIVIDUAIS E CONSOLIDADAS**

Aos  
Acionistas e Administradores da  
Atom Empreendimentos e Participações S.A.  
Sorocaba - SP

**Introdução**

Revisamos as informações contábeis intermediárias, individuais e consolidadas, da Atom Empreendimentos e Participações S.A. ("Companhia"), contidas no Formulário de Informações Trimestrais (ITR), referente ao trimestre findo em 30 de junho de 2020, que compreendem o balanço patrimonial em 30 de junho de 2020 e as respectivas demonstrações do resultado e do resultado abrangente para o período de três e seis meses findo naquela data, e das mutações do patrimônio líquido e dos fluxos de caixa para o período de seis meses findo naquela data, incluindo as notas explicativas.

A Administração é responsável pela elaboração das informações contábeis intermediárias individuais e consolidadas de acordo com o Pronunciamento Técnico CPC 21 (R1) - Demonstração intermediária e com a norma internacional de contabilidade IAS 34 - "Interim Financial Reporting", emitida pelo "International Accounting Standards Board – (IASB)", assim como pela apresentação dessas informações de forma condizente com as normas expedidas pela Comissão de Valores Mobiliários (CVM), aplicáveis à elaboração das Informações Trimestrais (ITR). Nossa responsabilidade é a de expressar uma conclusão sobre essas informações contábeis intermediárias com base em nossa revisão.

**Alcance da revisão**

Conduzimos nossa revisão de acordo com as normas brasileiras e internacionais de revisão de informações intermediárias (NBC TR 2410 – Revisão de Informações Intermediárias Executada pelo Auditor da Entidade e ISRE 2410 - "Review of Interim Financial Information Performed by the Independent Auditor of the Entity", respectivamente). Uma revisão de informações intermediárias consiste na realização de indagações, principalmente às pessoas responsáveis pelos assuntos financeiros e contábeis, e na aplicação de procedimentos analíticos e de outros procedimentos de revisão. O alcance de uma revisão é significativamente menor do que o de uma auditoria conduzida de acordo com as normas de auditoria e, conseqüentemente, não nos permitiu obter segurança de que tomamos conhecimento de todos os assuntos significativos que poderiam ser identificados em uma auditoria. Portanto, não expressamos uma opinião de auditoria.

**Conclusão sobre as informações intermediárias individuais e consolidadas**

Com base em nossa revisão, não temos conhecimento de nenhum fato que nos leve a acreditar que as informações contábeis intermediárias individuais e consolidadas incluídas nas Informações trimestrais acima referidas não foram elaboradas, em todos os aspectos relevantes, de acordo com o CPC 21 (R1) e a IAS 34, aplicáveis à elaboração das Informações Trimestrais (ITR) e apresentadas de forma condizente com as normas expedidas pela Comissão de Valores Mobiliários (CVM).

**Outros assuntos****Auditoria e revisão dos valores correspondentes**

A revisão das informações contábeis intermediárias, individuais e consolidadas, do trimestre findo em 30 de junho de 2019, e o exame das demonstrações contábeis, individuais e consolidadas, do exercício findo em 31 de dezembro de 2019, foram conduzidos sob a responsabilidade de outros auditores independentes, que emitiram relatório de revisão e de auditoria com data de 21 de maio de 2020, respectivamente, sem ressalvas e com parágrafo de ênfase referente a reapresentação das informações contábeis intermediárias individuais e consolidadas do trimestre findo em 30 de junho de 2019 e das demonstrações contábeis, individuais e consolidadas, do exercício findo em 31 de dezembro de 2019.

**Demonstrações do Valor Adicionado (DVA)**

As informações trimestrais acima referidas incluem as Demonstrações do Valor Adicionado (DVA), individuais e consolidadas, referentes ao período de seis meses findo em 30 de junho de 2020, elaboradas sob a responsabilidade da Administração da Companhia, e apresentadas como informação suplementar para fins de IAS 34. Essas demonstrações foram submetidas a procedimentos de revisão executados em conjunto com a revisão das informações trimestrais, com o objetivo de concluir se elas estão conciliadas com as informações contábeis intermediárias e registros contábeis, conforme aplicável, e se sua forma e conteúdo estão de acordo com os critérios definidos no Pronunciamento Técnico CPC 09 – Demonstração do Valor Adicionado. Com base em nossa revisão, não temos conhecimento de nenhum fato que nos leve a acreditar que essas demonstrações do valor adicionado não foram elaboradas, em todos os aspectos relevantes, segundo os critérios definidos nessa Norma e de forma consistente em relação às informações contábeis intermediárias individuais e consolidadas tomadas em conjunto.

São Paulo, 31 de julho de 2020.

BDO RCS Auditores Independentes SS  
CRC 2 SP 013846/O-1

Celso Luiz da Costa Lobo  
Contador CRC 1 SP 251526/O-6

## **Pareceres e Declarações / Declaração dos Diretores sobre as Demonstrações Financeiras**

### Declaração dos Diretores sobre as Demonstrações Financeiras

Em atenção ao disposto no Art.25, inciso VI da Instrução CVM nº 480, de 7 de dezembro de 2009, vimos pela presente declarar que, na qualidade de diretores da ATOM EMPREENDIMENTOS E PARTICIPAÇÕES S.A., revisamos, discutimos e concordamos com as informações contidas das demonstrações financeiras da Companhia, referente ao exercício findo em 30 de junho de 2020.

Ficamos à disposição para esclarecimentos adicionais que se fizerem necessários.

Ana Carolina Paifer  
Diretor-Presidente

Guilherme Henrique Cunha  
Diretor de Relações com Investidores

## **Pareceres e Declarações / Declaração dos Diretores sobre o Relatório do Auditor Independente**

Declaração dos Diretores sobre o Parecer dos Auditores Independentes

Em atenção ao disposto no Art.25, inciso VI da Instrução CVM nº 480, de 7 de dezembro de 2009, vimos pela presente declarar que, na qualidade de diretores da ATOM EMPREENDIMENTOS E PARTICIPAÇÕES S.A., revisamos, discutimos e concordamos com as opiniões expressas no relatório dos auditores independentes BDO RCS Auditores Independentes SS relativo às demonstrações financeiras da Companhia, referente ao exercício findo em 30 de junho de 2020.

Ficamos à disposição para esclarecimentos adicionais que se fizerem necessários.

Ana Carolina Paifer  
Diretor-Presidente

Guilherme Henrique Cunha  
Diretor de Relações com Investidores