

Índice

Dados da Empresa

Composição do Capital	1
-----------------------	---

DFs Individuais

Balanço Patrimonial Ativo	2
---------------------------	---

Balanço Patrimonial Passivo	3
-----------------------------	---

Demonstração do Resultado	4
---------------------------	---

Demonstração do Resultado Abrangente	5
--------------------------------------	---

Demonstração do Fluxo de Caixa (Método Indireto)	6
--	---

Demonstração das Mutações do Patrimônio Líquido

DMPL - 01/01/2020 à 30/06/2020	7
--------------------------------	---

Acumulado do Exercício Anterior - 01/01/2019 à 30/06/2019	8
---	---

Demonstração de Valor Adicionado	9
----------------------------------	---

DFs Consolidadas

Balanço Patrimonial Ativo	10
---------------------------	----

Balanço Patrimonial Passivo	11
-----------------------------	----

Demonstração do Resultado	12
---------------------------	----

Demonstração do Resultado Abrangente	13
--------------------------------------	----

Demonstração do Fluxo de Caixa (Método Indireto)	14
--	----

Demonstração das Mutações do Patrimônio Líquido

DMPL - 01/01/2020 à 30/06/2020	15
--------------------------------	----

DMPL - 01/01/2019 à 30/06/2019	16
--------------------------------	----

Demonstração de Valor Adicionado	17
----------------------------------	----

Relatório da Administração/Comentário do Desempenho	18
---	----

Notas Explicativas	36
--------------------	----

Pareceres e Declarações

Relatório da Revisão Especial - Sem Ressalva	100
--	-----

Declaração dos Diretores sobre as Demonstrações Financeiras	102
---	-----

Declaração dos Diretores sobre o Relatório do Auditor Independente	103
--	-----

Dados da Empresa / Composição do Capital

Número de Ações (Unidades)	Trimestre Atual 30/06/2020
Do Capital Integralizado	
Ordinárias	69.202.254
Preferenciais	0
Total	69.202.254
Em Tesouraria	
Ordinárias	0
Preferenciais	0
Total	0

DFs Individuais / Balanço Patrimonial Ativo**(Reais Mil)**

Código da Conta	Descrição da Conta	Trimestre Atual 01/04/2020 à 30/06/2020	Exercício Anterior 01/01/2019 à 31/12/2019
1	Ativo Total	644.949	451.991
1.01	Ativo Circulante	157.870	59.887
1.01.01	Caixa e Equivalentes de Caixa	150.708	59.753
1.01.06	Tributos a Recuperar	390	131
1.01.06.01	Tributos Correntes a Recuperar	390	131
1.01.07	Despesas Antecipadas	6.769	0
1.01.08	Outros Ativos Circulantes	3	3
1.01.08.03	Outros	3	3
1.02	Ativo Não Circulante	487.079	392.104
1.02.01	Ativo Realizável a Longo Prazo	40.097	32.083
1.02.01.09	Créditos com Partes Relacionadas	40.097	32.083
1.02.01.09.02	Créditos com Controladas	40.097	32.083
1.02.02	Investimentos	422.913	360.021
1.02.02.01	Participações Societárias	422.913	360.021
1.02.02.01.02	Participações em Controladas	422.913	360.021
1.02.03	Imobilizado	24.069	0
1.02.03.02	Direito de Uso em Arrendamento	24.069	0

DFs Individuais / Balanço Patrimonial Passivo**(Reais Mil)**

Código da Conta	Descrição da Conta	Trimestre Atual 01/04/2020 à 30/06/2020	Exercício Anterior 01/01/2019 à 31/12/2019
2	Passivo Total	644.949	451.991
2.01	Passivo Circulante	27.236	12.874
2.01.03	Obrigações Fiscais	2	0
2.01.03.01	Obrigações Fiscais Federais	2	0
2.01.04	Empréstimos e Financiamentos	22.675	12.874
2.01.04.01	Empréstimos e Financiamentos	22.229	12.312
2.01.04.01.01	Em Moeda Nacional	22.229	12.312
2.01.04.02	Debêntures	446	562
2.01.05	Outras Obrigações	4.559	0
2.01.05.02	Outros	4.559	0
2.01.05.02.04	Passivo de Arrendamento	4.559	0
2.02	Passivo Não Circulante	384.989	243.952
2.02.01	Empréstimos e Financiamentos	276.490	131.037
2.02.01.01	Empréstimos e Financiamentos	179.999	34.546
2.02.01.01.01	Em Moeda Nacional	179.999	34.546
2.02.01.02	Debêntures	96.491	96.491
2.02.02	Outras Obrigações	105.114	110.017
2.02.02.01	Passivos com Partes Relacionadas	83.366	110.017
2.02.02.01.02	Débitos com Controladas	83.366	110.017
2.02.02.02	Outros	21.748	0
2.02.02.02.03	Passivo de Arrendamento	19.658	0
2.02.02.02.05	Obrigações por conta de aquisição de investimento	2.090	0
2.02.04	Provisões	3.385	2.898
2.02.04.02	Outras Provisões	3.385	2.898
2.02.04.02.04	Provisão para perdas com investimentos	3.385	2.898
2.03	Patrimônio Líquido	232.724	195.165
2.03.01	Capital Social Realizado	69.202	69.202
2.03.04	Reservas de Lucros	123.679	125.779
2.03.04.01	Reserva Legal	7.833	7.833
2.03.04.04	Reserva de Lucros a Realizar	115.846	117.946
2.03.05	Lucros/Prejuízos Acumulados	18.581	0
2.03.06	Ajustes de Avaliação Patrimonial	0	984
2.03.07	Ajustes Acumulados de Conversão	21.262	-800

DFs Individuais / Demonstração do Resultado**(Reais Mil)**

Código da Conta	Descrição da Conta	Trimestre Atual 01/04/2020 à 30/06/2020	Acumulado do Atual Exercício 01/01/2020 à 30/06/2020	Igual Trimestre do Exercício Anterior 01/04/2019 à 30/06/2019	Acumulado do Exercício Anterior 01/01/2019 à 30/06/2019
3.04	Despesas/Receitas Operacionais	13.830	26.466	10.830	19.303
3.04.02	Despesas Gerais e Administrativas	-2.352	-4.785	0	0
3.04.04	Outras Receitas Operacionais	984	984	9	9
3.04.06	Resultado de Equivalência Patrimonial	15.198	30.267	10.821	19.294
3.05	Resultado Antes do Resultado Financeiro e dos Tributos	13.830	26.466	10.830	19.303
3.06	Resultado Financeiro	-3.899	-7.885	-1.737	-3.468
3.06.01	Receitas Financeiras	798	843	0	11
3.06.02	Despesas Financeiras	-4.697	-8.728	-1.737	-3.479
3.07	Resultado Antes dos Tributos sobre o Lucro	9.931	18.581	9.093	15.835
3.09	Resultado Líquido das Operações Continuadas	9.931	18.581	9.093	15.835
3.11	Lucro/Prejuízo do Período	9.931	18.581	9.093	15.835
3.99.01.01	ON	0,14351	0,2685	0,1314	0,22882

DFs Individuais / Demonstração do Resultado Abrangente**(Reais Mil)**

Código da Conta	Descrição da Conta	Trimestre Atual 01/04/2020 à 30/06/2020	Acumulado do Atual Exercício 01/01/2020 à 30/06/2020	Igual Trimestre do Exercício Anterior 01/04/2019 à 30/06/2019	Acumulado do Exercício Anterior 01/01/2019 à 30/06/2019
4.01	Lucro Líquido do Período	9.931	18.581	9.093	15.835
4.02	Outros Resultados Abrangentes	7.736	21.078	-2.963	493
4.02.01	Ajuste de Avaliação Patrimonial	-984	-984	0	984
4.02.02	Ajuste acumulado de conversão	8.720	22.062	-2.963	-491
4.03	Resultado Abrangente do Período	17.667	39.659	6.130	16.328

Demonstração do Fluxo de Caixa (Método Indireto)**(Reais Mil)**

Código da Conta	Descrição da Conta	Acumulado do Atual Exercício 01/01/2020 à 30/06/2020	Acumulado do Exercício Anterior 01/01/2019 à 30/06/2019
6.01	Caixa Líquido Atividades Operacionais	-18.225	-3.608
6.01.01	Caixa Gerado nas Operações	-10.161	-720
6.01.03	Outros	-8.064	-2.888
6.02	Caixa Líquido Atividades de Investimento	-7.990	7.563
6.03	Caixa Líquido Atividades de Financiamento	117.170	-530
6.05	Aumento (Redução) de Caixa e Equivalentes	90.955	3.425
6.05.01	Saldo Inicial de Caixa e Equivalentes	59.753	2.055
6.05.02	Saldo Final de Caixa e Equivalentes	150.708	5.480

DFs Individuais / Demonstração das Mutações do Patrimônio Líquido / DMPL - 01/01/2020 à 30/06/2020**(Reais Mil)**

Código da Conta	Descrição da Conta	Capital Social Integralizado	Reservas de Capital, Opções Outorgadas e Ações em Tesouraria	Reservas de Lucro	Lucros ou Prejuízos Acumulados	Outros Resultados Abrangentes	Patrimônio Líquido
5.01	Saldos Iniciais	69.202	0	125.779	0	184	195.165
5.03	Saldos Iniciais Ajustados	69.202	0	125.779	0	184	195.165
5.04	Transações de Capital com os Sócios	0	0	-2.100	0	0	-2.100
5.04.06	Dividendos	0	0	-2.100	0	0	-2.100
5.05	Resultado Abrangente Total	0	0	0	18.581	21.078	39.659
5.05.01	Lucro Líquido do Período	0	0	0	18.581	0	18.581
5.05.02	Outros Resultados Abrangentes	0	0	0	0	21.078	21.078
5.05.02.04	Ajustes de Conversão do Período	0	0	0	0	21.078	21.078
5.07	Saldos Finais	69.202	0	123.679	18.581	21.262	232.724

DFs Individuais / Demonstração das Mutações do Patrimônio Líquido / Acumulado do Exercício Anterior - 01/01/2019 à 30/06/2019**(Reais Mil)**

Código da Conta	Descrição da Conta	Capital Social Integralizado	Reservas de Capital, Opções Outorgadas e Ações em Tesouraria	Reservas de Lucro	Lucros ou Prejuízos Acumulados	Outros Resultados Abrangentes	Patrimônio Líquido
5.01	Saldos Iniciais	67.192	0	102.805	0	975	170.972
5.03	Saldos Iniciais Ajustados	67.192	0	102.805	0	975	170.972
5.04	Transações de Capital com os Sócios	2.010	0	0	0	0	2.010
5.04.01	Aumentos de Capital	2.010	0	0	0	0	2.010
5.05	Resultado Abrangente Total	0	0	0	15.835	493	16.328
5.05.01	Lucro Líquido do Período	0	0	0	15.835	0	15.835
5.05.02	Outros Resultados Abrangentes	0	0	0	0	493	493
5.05.02.04	Ajustes de Conversão do Período	0	0	0	0	493	493
5.07	Saldos Finais	69.202	0	102.805	15.835	1.468	189.310

Demonstração de Valor Adicionado**(Reais Mil)**

Código da Conta	Descrição da Conta	Acumulado do Atual Exercício 01/01/2020 à 30/06/2020	Acumulado do Exercício Anterior 01/01/2019 à 30/06/2019
7.02	Insumos Adquiridos de Terceiros	-2.651	9
7.02.01	Custos Prods., Merchs. e Servs. Vendidos	-2.651	9
7.03	Valor Adicionado Bruto	-2.651	9
7.04	Retenções	-1.150	0
7.04.01	Depreciação, Amortização e Exaustão	-1.150	0
7.05	Valor Adicionado Líquido Produzido	-3.801	9
7.06	Vlr Adicionado Recebido em Transferência	31.110	19.305
7.06.01	Resultado de Equivalência Patrimonial	30.267	19.294
7.06.02	Receitas Financeiras	843	11
7.07	Valor Adicionado Total a Distribuir	27.309	19.314
7.08	Distribuição do Valor Adicionado	27.309	19.314
7.08.02	Impostos, Taxas e Contribuições	352	3
7.08.02.01	Federais	352	3
7.08.03	Remuneração de Capitais de Terceiros	8.376	3.476
7.08.03.03	Outras	8.376	3.476
7.08.03.03.01	Despesas Financeiras e variações monetárias e cambiais	8.376	3.476
7.08.04	Remuneração de Capitais Próprios	18.581	15.835
7.08.04.03	Lucros Retidos / Prejuízo do Período	18.581	15.835

DFs Consolidadas / Balanço Patrimonial Ativo**(Reais Mil)**

Código da Conta	Descrição da Conta	Trimestre Atual 01/04/2020 à 30/06/2020	Exercício Anterior 01/01/2019 à 31/12/2019
1	Ativo Total	943.698	622.622
1.01	Ativo Circulante	428.851	226.971
1.01.01	Caixa e Equivalentes de Caixa	222.913	77.639
1.01.03	Contas a Receber	157.789	116.508
1.01.03.01	Clientes	157.789	116.508
1.01.06	Tributos a Recuperar	21.448	16.311
1.01.06.01	Tributos Correntes a Recuperar	21.448	16.311
1.01.07	Despesas Antecipadas	6.780	0
1.01.08	Outros Ativos Circulantes	19.921	16.513
1.01.08.03	Outros	19.921	16.513
1.02	Ativo Não Circulante	514.847	395.651
1.02.01	Ativo Realizável a Longo Prazo	42.058	42.561
1.02.01.04	Contas a Receber	9.270	9.313
1.02.01.04.01	Clientes	4.945	5.183
1.02.01.04.02	Outras Contas a Receber	4.325	4.130
1.02.01.07	Tributos Diferidos	14.406	15.171
1.02.01.07.01	Imposto de Renda e Contribuição Social Diferidos	14.406	15.171
1.02.01.10	Outros Ativos Não Circulantes	18.382	18.077
1.02.01.10.03	Depósitos judiciais	5.912	5.519
1.02.01.10.04	Tributos Correntes a Recuperar	12.470	12.558
1.02.03	Imobilizado	270.992	208.314
1.02.03.01	Imobilizado em Operação	225.785	182.979
1.02.03.02	Direito de Uso em Arrendamento	32.032	7.544
1.02.03.03	Imobilizado em Andamento	13.175	17.791
1.02.04	Intangível	201.797	144.776
1.02.04.01	Intangíveis	8.978	9.649
1.02.04.01.02	Pesquisa e desenvolvimento	5.528	6.415
1.02.04.01.03	Outros Intangíveis	3.450	3.234
1.02.04.02	Goodwill	192.819	135.127

DFs Consolidadas / Balanço Patrimonial Passivo**(Reais Mil)**

Código da Conta	Descrição da Conta	Trimestre Atual 01/04/2020 à 30/06/2020	Exercício Anterior 01/01/2019 à 31/12/2019
2	Passivo Total	943.698	622.622
2.01	Passivo Circulante	194.094	132.566
2.01.01	Obrigações Sociais e Trabalhistas	28.677	19.650
2.01.01.02	Obrigações Trabalhistas	28.677	19.650
2.01.02	Fornecedores	15.362	20.714
2.01.02.01	Fornecedores Nacionais	15.362	20.714
2.01.03	Obrigações Fiscais	20.550	13.243
2.01.03.01	Obrigações Fiscais Federais	18.728	12.055
2.01.03.02	Obrigações Fiscais Estaduais	756	385
2.01.03.03	Obrigações Fiscais Municipais	1.066	803
2.01.04	Empréstimos e Financiamentos	107.758	72.265
2.01.04.01	Empréstimos e Financiamentos	106.155	70.520
2.01.04.01.01	Em Moeda Nacional	106.155	70.520
2.01.04.02	Debêntures	1.603	1.745
2.01.05	Outras Obrigações	21.747	6.694
2.01.05.02	Outros	21.747	6.694
2.01.05.02.04	Passivo de Arrendamento	7.888	4.129
2.01.05.02.05	Obrigações por conta de aquisição de investimento	13.859	0
2.01.05.02.20	Outras Contas a Pagar Circulante	0	2.565
2.02	Passivo Não Circulante	494.745	281.059
2.02.01	Empréstimos e Financiamentos	424.378	248.417
2.02.01.01	Empréstimos e Financiamentos	322.128	145.595
2.02.01.01.01	Em Moeda Nacional	322.128	145.595
2.02.01.02	Debêntures	102.250	102.822
2.02.02	Outras Obrigações	54.908	21.801
2.02.02.02	Outros	54.908	21.801
2.02.02.02.03	Passivo de Arrendamento	24.629	4.647
2.02.02.02.04	Obrigações Fiscais	14.505	15.219
2.02.02.02.05	Obrigações por conta de aquisição de investimento	15.774	0
2.02.02.02.20	Outras contas a pagar não Circulante	0	1.935
2.02.03	Tributos Diferidos	9.944	3.409
2.02.03.01	Imposto de Renda e Contribuição Social Diferidos	9.944	3.409
2.02.04	Provisões	5.515	7.432
2.02.04.01	Provisões Fiscais Previdenciárias Trabalhistas e Cíveis	5.515	7.432
2.02.04.01.02	Provisões Previdenciárias e Trabalhistas	5.515	7.432
2.03	Patrimônio Líquido Consolidado	254.859	208.997
2.03.01	Capital Social Realizado	69.202	69.202
2.03.04	Reservas de Lucros	123.679	125.779
2.03.04.01	Reserva Legal	7.833	7.833
2.03.04.04	Reserva de Lucros a Realizar	115.846	117.946
2.03.05	Lucros/Prejuízos Acumulados	18.581	0
2.03.06	Ajustes de Avaliação Patrimonial	0	984
2.03.07	Ajustes Acumulados de Conversão	21.262	-800
2.03.09	Participação dos Acionistas Não Controladores	22.135	13.832

DFs Consolidadas / Demonstração do Resultado**(Reais Mil)**

Código da Conta	Descrição da Conta	Trimestre Atual 01/04/2020 à 30/06/2020	Acumulado do Atual Exercício 01/01/2020 à 30/06/2020	Igual Trimestre do Exercício Anterior 01/04/2019 à 30/06/2019	Acumulado do Exercício Anterior 01/01/2019 à 30/06/2019
3.01	Receita de Venda de Bens e/ou Serviços	157.073	299.752	127.456	236.151
3.02	Custo dos Bens e/ou Serviços Vendidos	-121.634	-232.958	-97.389	-184.679
3.03	Resultado Bruto	35.439	66.794	30.067	51.472
3.04	Despesas/Receitas Operacionais	-5.993	-10.125	-8.201	-11.874
3.04.02	Despesas Gerais e Administrativas	-7.017	-11.287	-7.015	-11.303
3.04.04	Outras Receitas Operacionais	1.024	1.162	-1.186	-571
3.05	Resultado Antes do Resultado Financeiro e dos Tributos	29.446	56.669	21.866	39.598
3.06	Resultado Financeiro	-12.328	-23.851	-8.277	-17.284
3.06.01	Receitas Financeiras	2.809	3.626	307	834
3.06.02	Despesas Financeiras	-15.137	-27.477	-8.584	-18.118
3.07	Resultado Antes dos Tributos sobre o Lucro	17.118	32.818	13.589	22.314
3.08	Imposto de Renda e Contribuição Social sobre o Lucro	-5.006	-9.780	-2.937	-3.829
3.08.01	Corrente	-579	-2.239	-37	-929
3.08.02	Diferido	-4.427	-7.541	-2.900	-2.900
3.09	Resultado Líquido das Operações Continuadas	12.112	23.038	10.652	18.485
3.11	Lucro/Prejuízo Consolidado do Período	12.112	23.038	10.652	18.485
3.11.01	Atribuído a Sócios da Empresa Controladora	9.931	18.581	9.093	15.835
3.11.02	Atribuído a Sócios Não Controladores	2.181	4.457	1.559	2.650
3.99.01.01	ON	0,14351	0,2685	0,1314	0,22882

DFs Consolidadas / Demonstração do Resultado Abrangente**(Reais Mil)**

Código da Conta	Descrição da Conta	Trimestre Atual 01/04/2020 à 30/06/2020	Acumulado do Atual Exercício 01/01/2020 à 30/06/2020	Igual Trimestre do Exercício Anterior 01/04/2019 à 30/06/2019	Acumulado do Exercício Anterior 01/01/2019 à 30/06/2019
4.01	Lucro Líquido Consolidado do Período	12.112	23.038	10.652	18.485
4.02	Outros Resultados Abrangentes	7.736	21.078	-2.963	493
4.02.01	Ajuste de Avaliação Patrimonial	-984	-984	0	984
4.02.02	Ajuste acumulado de conversão	8.720	22.062	-2.963	-491
4.03	Resultado Abrangente Consolidado do Período	19.848	44.116	7.689	18.978
4.03.01	Atribuído a Sócios da Empresa Controladora	17.667	39.659	6.130	16.328
4.03.02	Atribuído a Sócios Não Controladores	2.181	4.457	1.559	2.650

Demonstração do Fluxo de Caixa (Método Indireto)**(Reais Mil)**

Código da Conta	Descrição da Conta	Acumulado do Atual Exercício 01/01/2020 à 30/06/2020	Acumulado do Exercício Anterior 01/01/2019 à 30/06/2019
6.01	Caixa Líquido Atividades Operacionais	21.277	38.090
6.01.01	Caixa Gerado nas Operações	41.050	51.821
6.01.03	Outros	-19.773	-13.731
6.02	Caixa Líquido Atividades de Investimento	-41.167	-18.272
6.03	Caixa Líquido Atividades de Financiamento	165.164	-27.069
6.05	Aumento (Redução) de Caixa e Equivalentes	145.274	-7.251
6.05.01	Saldo Inicial de Caixa e Equivalentes	77.639	21.834
6.05.02	Saldo Final de Caixa e Equivalentes	222.913	14.583

DFs Consolidadas / Demonstração das Mutações do Patrimônio Líquido / DMPL - 01/01/2020 à 30/06/2020**(Reais Mil)**

Código da Conta	Descrição da Conta	Capital Social Integralizado	Reservas de Capital, Opções Outorgadas e Ações em Tesouraria	Reservas de Lucro	Lucros ou Prejuízos Acumulados	Outros Resultados Abrangentes	Patrimônio Líquido	Participação dos Não Controladores	Patrimônio Líquido Consolidado
5.01	Saldos Iniciais	69.202	0	125.779	0	184	195.165	13.832	208.997
5.03	Saldos Iniciais Ajustados	69.202	0	125.779	0	184	195.165	13.832	208.997
5.04	Transações de Capital com os Sócios	0	0	-2.100	0	0	-2.100	0	-2.100
5.04.06	Dividendos	0	0	-2.100	0	0	-2.100	0	-2.100
5.05	Resultado Abrangente Total	0	0	0	18.581	21.078	39.659	4.457	44.116
5.05.01	Lucro Líquido do Período	0	0	0	18.581	0	18.581	4.457	23.038
5.05.02	Outros Resultados Abrangentes	0	0	0	0	21.078	21.078	0	21.078
5.05.02.04	Ajustes de Conversão do Período	0	0	0	0	21.078	21.078	0	21.078
5.06	Mutações Internas do Patrimônio Líquido	0	0	0	0	0	0	3.846	3.846
5.06.04	Participação dos acionistas não controladores no PL das controladas	0	0	0	0	0	0	3.846	3.846
5.07	Saldos Finais	69.202	0	123.679	18.581	21.262	232.724	22.135	254.859

DFs Consolidadas / Demonstração das Mutações do Patrimônio Líquido / DMPL - 01/01/2019 à 30/06/2019**(Reais Mil)**

Código da Conta	Descrição da Conta	Capital Social Integralizado	Reservas de Capital, Opções Outorgadas e Ações em Tesouraria	Reservas de Lucro	Lucros ou Prejuízos Acumulados	Outros Resultados Abrangentes	Patrimônio Líquido	Participação dos Não Controladores	Patrimônio Líquido Consolidado
5.01	Saldos Iniciais	67.192	0	102.805	0	975	170.972	10.613	181.585
5.03	Saldos Iniciais Ajustados	67.192	0	102.805	0	975	170.972	10.613	181.585
5.04	Transações de Capital com os Sócios	2.010	0	0	0	0	2.010	0	2.010
5.04.01	Aumentos de Capital	2.010	0	0	0	0	2.010	0	2.010
5.05	Resultado Abrangente Total	0	0	0	15.835	493	16.328	2.650	18.978
5.05.01	Lucro Líquido do Período	0	0	0	15.835	0	15.835	2.650	18.485
5.05.02	Outros Resultados Abrangentes	0	0	0	0	493	493	0	493
5.05.02.04	Ajustes de Conversão do Período	0	0	0	0	493	493	0	493
5.06	Mutações Internas do Patrimônio Líquido	0	0	0	0	0	0	780	780
5.06.04	Participação dos acionistas não controladores no PL das controladas	0	0	0	0	0	0	780	780
5.07	Saldos Finais	69.202	0	102.805	15.835	1.468	189.310	14.043	203.353

Demonstração de Valor Adicionado**(Reais Mil)**

Código da Conta	Descrição da Conta	Acumulado do Atual Exercício 01/01/2020 à 30/06/2020	Acumulado do Exercício Anterior 01/01/2019 à 30/06/2019
7.01	Receitas	343.896	263.269
7.01.01	Vendas de Mercadorias, Produtos e Serviços	334.183	258.309
7.01.02	Outras Receitas	9.674	7.887
7.01.04	Provisão/Reversão de Créds. Liquidação Duvidosa	39	-2.927
7.02	Insumos Adquiridos de Terceiros	-94.565	-72.063
7.02.01	Custos Prods., Merchs. e Servs. Vendidos	-94.565	-72.063
7.03	Valor Adicionado Bruto	249.331	191.206
7.04	Retenções	-30.260	-24.644
7.04.01	Depreciação, Amortização e Exaustão	-30.260	-24.644
7.05	Valor Adicionado Líquido Produzido	219.071	166.562
7.06	Vlr Adicionado Recebido em Transferência	4.303	1.697
7.06.02	Receitas Financeiras	3.626	834
7.06.03	Outros	677	863
7.07	Valor Adicionado Total a Distribuir	223.374	168.259
7.08	Distribuição do Valor Adicionado	223.374	168.259
7.08.01	Pessoal	110.130	82.541
7.08.01.01	Remuneração Direta	88.054	65.324
7.08.01.02	Benefícios	18.061	13.715
7.08.01.03	F.G.T.S.	4.015	3.502
7.08.02	Impostos, Taxas e Contribuições	63.892	49.552
7.08.02.01	Federais	52.020	39.325
7.08.02.02	Estaduais	4.575	3.916
7.08.02.03	Municipais	7.297	6.311
7.08.03	Remuneração de Capitais de Terceiros	26.314	17.681
7.08.03.03	Outras	26.314	17.681
7.08.03.03.01	Despesas Financeiras e variações monetárias e cambiais	26.314	17.681
7.08.04	Remuneração de Capitais Próprios	23.038	18.485
7.08.04.03	Lucros Retidos / Prejuízo do Período	18.581	15.835
7.08.04.04	Part. Não Controladores nos Lucros Retidos	4.457	2.650

Relatório da Administração/Comentário do Desempenho



RELEASE DE
RESULTADOS

2T20

Relatório da Administração/Comentário do Desempenho



SUMÁRIO

Destaques	1
Mensagem da Administração.....	2
Sustentabilidade	3
Ações e Impactos COVID-19.....	4
ENVIRONMENT	5
Receita Líquida.....	5
Custo do Serviço Prestado.....	5
EBITDA.....	6
RESPONSE.....	7
Receita Líquida.....	7
Custo do Serviço Prestado.....	7
EBTIDA.....	8
Resultado Operacional e Financeiro	9
Custos e Despesas.....	9
EBITDA.....	9
Resultado Financeiro	10
Lucro Líquido	10
Dívida Líquida e alavancagem	10
EVENTOS SUBSEQUENTES	11
INDICADORES DE RECURSOS HUMANOS.....	11
DECLARAÇÃO DOS DIRETORES	12
RELACIONAMENTO COM OS AUDITORES INDEPENDENTES	12
AGRADECIMENTOS	12
Anexos	13

Relatório da Administração/Comentário do Desempenho



São Paulo, 10 de agosto de 2020 – A **Ambipar Participações e Empreendimentos S.A. (“Ambipar” ou “Companhia”)**, holding e controladora de participações societárias em empresas vinculadas às atividades de prestação de serviços de gestão total de resíduos com foco na valorização no conceito da economia circular, e especializada em prevenção, gerenciamento e resposta a emergência, anuncia os seus resultados referentes ao segundo trimestre de 2020 (2T20). As informações operacionais e financeiras apresentadas a seguir, exceto quando indicado o contrário, estão em milhares de Reais (R\$) e seguem de acordo com as práticas contábeis adotadas no Brasil e com as normas internacionais de relatório financeiro (IFRS), aplicáveis às entidades de incorporação imobiliária no Brasil, registradas na Comissão de Valores Mobiliários (“CVM”).

Teleconferência em Português

Tradução Simultânea para o Inglês

Terça-feira, 11 de agosto de 2020

10h00 (horário de São Paulo)

09h00 (horário de NY)

Tel. de Conexão Brasil:

+55 11 4210-1803 ou +55 11 3181-8565

Tel. de Conexão NY:

+1 (844) 204-8942

Código: Ambipar

Webcast: [Clique aqui](#)

Fale com o RI

Thiago da Costa Silva

Diretor Financeiro e de Relações com Investidores

Tel. de contato:

 +55 (19) 98261-0835

E-mail:

ri@ambipar.com.br



Relatório da Administração/Comentário do Desempenho



Destaques

A Receita Líquida atingiu R\$ 157,07 milhões, representando um crescimento de 23% sobre o mesmo período do exercício anterior e de 10% frente ao 1T20. Sendo 13% representado pelo Environment e 34% pelo Response.

Os custos totais totalizaram R\$ 103,50 milhões, um aumento de 18% em relação ao 2T19 e de 6% em relação ao 1T20, excluindo amortizações e depreciações.

O EBITDA foi de R\$ 46,70 milhões, representando um acréscimo de 38% sobre o mesmo período de 2019 e 16% frente ao 1T20.

Lucro Líquido foi de R\$ 12,1 milhões, com margem de 7,7%, representando um aumento de 11% e 13%, frente ao 1T20 e 2T19, respectivamente.

Relatório da Administração/Comentário do Desempenho



Mensagem da Administração

O Grupo Ambipar, fundado em 1995, possui atuação no Brasil e exterior, e um amplo portfólio de serviços ambientais, destacando-se principalmente pela valorização de resíduos e respostas a emergências ambientais, baseadas no princípio da sustentabilidade.

Somos pioneiros em diversos produtos e serviços, além de uma referência no mercado pela inovação em uso de tecnologias de ponta e em P&D (Pesquisa e Desenvolvimento). Buscamos soluções customizadas às necessidades de cada cliente, visando sempre a implementação de novas tecnologias e novos processos que permitam tratar e valorizar os resíduos em sua origem, devolvendo-os, sempre que possível, como matéria-prima à cadeia produtiva, seguindo o conceito da Economia Circular. Em outras palavras, ao reincorporar os resíduos aos processos produtivos, os clientes melhoram seus índices de sustentabilidade, poupam recursos financeiros e naturais importantes para a atual e as futuras gerações.

Em 2018 completamos um período de aquisições estratégicas para consolidação do mercado nacional e internacional, e o ano de 2019 foi marcado pelas parcerias estratégicas globais e solidificação de nossos negócios a nível mundial. Em 2020 dando sequência em nosso plano de expansão mundial, adquirimos uma empresa no Texas | USA, no segmento Response.

O Grupo está segmentado atualmente em dois pilares – Ambipar Environment e Ambipar Response.



Atua na gestão total de resíduos, com foco na valorização apoiada em P&DI (Pesquisa, Desenvolvimento & Inovação). A Environment elabora projetos exclusivos, que atendem sob medida às necessidades dos clientes, ajudando-os a manterem o foco em suas atividades fim, sempre tendo como base a segurança, a qualidade e a eficiência nos processos. Esses diferenciais, incluindo a gestão de pessoas, é que fazem a Environment conquistar novos clientes e ampliar, nos já existentes, o portfólio de serviços do Grupo Ambipar.



Ocupa liderança no Brasil e com alta capilaridade no exterior, no segmento de atendimento emergencial, envolvendo acidentes com produtos químicos e poluentes, além de combate a incêndios. Opera com equipes próprias e vasta abrangência geográfica, o que reflete em menor tempo de resposta. A Ambipar Response possui atualmente com mais de 150 bases operacionais, estrategicamente localizadas no território nacional e internacional, contando com viaturas e técnicos de formação multidisciplinar, tais como: químicos, engenheiros de diversas especialidades e biólogos. Outro diferencial é a sua Central Internacional de Atendimento a Emergência DDG 0800-172020 (CECOE), com atendimento para clientes globais, totalmente informatizada, que opera 24 horas por dia, com backup de telefonia e energia. A Ambipar Response oferece serviços em prevenção de acidentes, treinamentos e resposta a emergências. Disponibilizamos o maior e mais completo campo de treinamento multimodal com produtos perigosos da América Latina localizado no município de Nova Odessa, estado de São Paulo, Brasil, além de mais 2 unidades localizadas no Chile e Peru.

O modelo de negócios da Ambipar permite que a Companhia consiga atingir altas taxas de crescimento ao mesmo tempo que maximiza o retorno sobre o capital investido, atuando de acordo com as regras de compliance e responsabilidade socioambiental.

O primeiro semestre de 2020 foi um período bastante desafiador para todos os setores da economia brasileira, com os fortes impactos econômicos do isolamento social devido à COVID-19 atingindo a economia a partir da segunda quinzena de março. Ao mesmo tempo, trouxe novas oportunidades para a Companhia, advindas da combinação entre a manutenção de nosso plano de crescimento e o oferecimento de novos serviços, como por exemplo serviços essenciais de contenção de risco e desinfecção de ambientes comerciais, industriais e administrativos. Como resultado desses fatores, em 10 de julho de 2020, foi registrada a oferta pública inicial de ações de emissão da Companhia. A Oferta consistiu na distribuição pública primária de 38.028.987 novas ações ordinárias de emissão da Companhia ao preço de R\$ 24,75, realizada conforme a Instrução CVM nº 400, de 29 de dezembro de 2003, conforme alterada.

Relatório da Administração/Comentário do Desempenho



Sustentabilidade

Apesar do conceito de investimento sustentável existir há décadas, ele cresceu em importância, popularidade e escala apenas nos últimos anos.

O Grupo Ambipar é um dos precursores em questões ambientais, principalmente relacionado ao tema da valorização de resíduos que é uma das mais sólidas composições do pilar environment do ESG ("Environment, Social and Governance").

A Ambipar Environment Reverse Manufacturing aplicando os conceitos da Economia Circular traz soluções importantes para os seguimentos de mercado que necessitam de produtos como proteção de marcas, logística reversa e transformação de resíduos em matérias primas.

Seguindo com esse propósito, trabalhamos com soluções sustentáveis e tecnologicamente inovadoras para os nossos clientes, tendo alcançado bons resultados quanto ao gerenciamento total dos resíduos, tratando-os e valorizando-os na sua origem,

Ainda sobre ESG não podemos deixar de falar sobre o respeito a diversidade que é para nós um compromisso ético sendo tratado com seriedade pela companhia, Entendemos que é fundamental proporcionar oportunidades justas, materializando nosso compromisso com este tema.

Temos orgulho em falar sobre a representatividade de mulheres em nossa companhia, hoje aproximadamente 40% dos cargos executivos e de liderança no Brasil são ocupados por mulheres.

Nossas ações e projetos relacionados ao tema ESG continuam em andamento mesmo com o cenário da Pandemia (Covid19).

Atualmente esta na pauta do comite de sustentabilidade o desenvolvimento de diversos projetos como: instalação do sistema fotovoltaico (painéis solares) que atenderá as nossas unidades, o projeto de captação e reuso da água de chuva.

E ainda para contribuir com as questões climáticas foi desenvolvido pelo setor de PD&I o App CarbonZ que permite realizar de forma prática, segura e eficaz o cálculo da "pegada ecológica" da emissão de CO² de pessoas, empresas ou indústrias.

Atualmente são mais de 6 mil árvores nativas em áreas degradadas sendo monitoradas pelo App. Além disso, a companhia possui aproximadamente 42 hectares de área para captação de carbono com objetivo de compensação e neutralização da nossa pegada.

Outras medidas para minimizar a geração de CO² envolvem a substituição do uso de gasolina por etanol em toda frota de carros de pequeno porte; a renovação da frota, com aquisição de caminhões que apresentam melhor eficiência no consumo de combustível com sistema de controle de emissões de CO².

O ESG é um tema evolutivo que construímos a cada dia através das nossas ações e compromissos, respeitando e valorizando o meio ambiente e gerando valor compartilhado para todos os nossos stakeholders.

Relatório da Administração/Comentário do Desempenho



Ações e Impactos COVID-19

A Administração da Companhia e suas controladas entende que se a duração da curva de contágio da pandemia decorrente do COVID-19 se prolongar no tempo haverá uma desaceleração natural da economia dos países em que atuamos, assim poderemos ser procurados por nossos clientes para redimensionamento dos contratos existentes, o que poderá impactar negativamente o resultado esperado da Companhia, com possível aumento de inadimplência, e a possibilidade de ter seus ativos imobilizados ociosos e sem a devida liquidez, reflexos que poderão também impactar nossas Demonstrações Contábeis.

Podemos também afirmar não haver a possibilidade destes impactos serem mensurados de forma segura até a emissão dessas informações contábeis intermediárias, bem como, seus reflexos e eventuais prejuízos, uma vez que não há nenhum indício de descontinuidade, tampouco diminuição significativa no curso normal dos negócios da Companhia até a presente data, e nas expectativas avaliadas junto aos clientes e fornecedores, quanto a renegociação de contratos, e quaisquer outras mudanças de venhamos a incorrer em perdas de clientes, redução significativa de receitas dos nossos negócios, nem tampouco, qualquer falha no cumprimento de pagamento dos acordos já firmados.

Para fins de reforço de nosso caixa, efetuamos captações e renovações de nosso capital de giro com instituições financeiras, buscando atender o enfrentamento de qualquer demanda que possa ocorrer e não prevista, bem como estar preparado para as oportunidades de mercado que possam vir a ocorrer.

Desde o início da pandemia, instalamos um Comitê de Contingência, que está atuando em diversas frentes e se reunindo periodicamente para tomar as decisões necessárias visando principalmente cuidar da saúde de todos nossos colaboradores. As decisões tomadas são reavaliadas constantemente, de acordo com o desenrolar dos fatos, determinações e orientações das autoridades competentes.

Ressaltamos ainda que o perfil dos serviços prestados pela Companhia e suas controladas, de nossas unidades de negócio, tem se demonstrado aderente a situação atual e de apoio às remediações a sociedade, em que nos promovemos em serviços essenciais de contenção de risco e desinfecção de ambientes comerciais, industriais e administrativos.

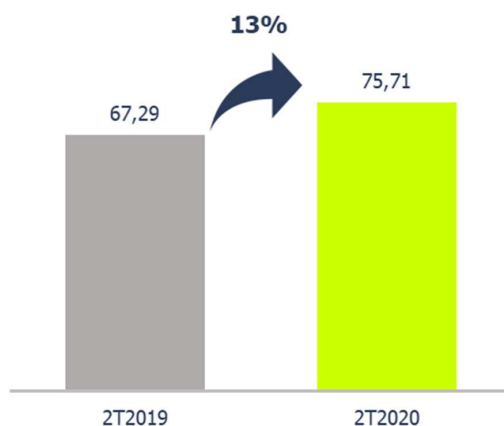
Relatório da Administração/Comentário do Desempenho



ENVIRONMENT

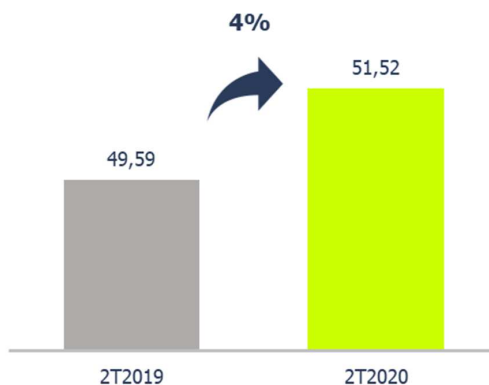
Receita Líquida

No período 2T20, a receita líquida do segmento Ambiente totalizou R\$ 75,71 milhões, representando um aumento de 13%, comparado ao primeiro trimestre do ano anterior. Esse crescimento refere-se aos contratos de gestão total de resíduos com foco na valorização implantados durante o 1T20.



Custo do Serviço Prestado

O valor do custo do serviço prestado da companhia, excluindo amortizações e depreciações, neste trimestre totalizou R\$ 51,52 milhões, apresentando um aumento de 4% se comparado com o mesmo período no ano de 2019.

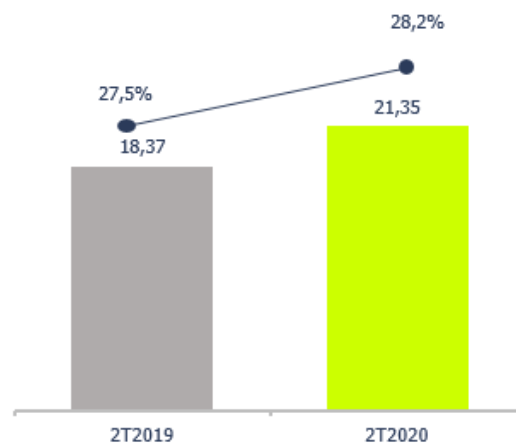


Relatório da Administração/Comentário do Desempenho



EBITDA

Olhando para o indicador financeiro EBITDA, percebe-se um aumento de 16%, atingindo um total de R\$ 21,35 milhões, apresentando uma melhora se comparado com o valor alcançado no mesmo período do ano passado, de R\$ 18,37 milhões. Já a margem nesse trimestre fechou em 28,2% frente a 27,5% no mesmo período do ano passado.



Environment

	1T2020	2T2020	2T2020 X 1T2020	2T2020 X 2T2019	1T2019	2T2019	
Demonstração de Resultados							
Receita bruta	R\$ mm	80,97	88,64	9%	21%	66,47	73,46
CTRs	R\$ mm	5,69	5,19	-9%	-1%	4,79	5,27
Contratos de gestão de resíduos	R\$ mm	58,64	67,24	15%	22%	49,49	55,26
Logística Hazmat	R\$ mm	16,64	16,22	-3%	25%	12,19	12,94
(-) Deduções	R\$ mm	-11,15	-12,93	16%	36%	-8,33	-9,53
(=) Receita líquida	R\$ mm	69,82	75,71	8%	13%	58,14	67,29
(-) Custo do Serviço Prestado	R\$ mm	-47,67	51,52	-208%	4%	-38,13	49,59
Materiais	R\$ mm	-0,48	-0,47	-2%	-6%	-0,55	-0,50
Pessoal	R\$ mm	-24,76	-28,36	15%	17%	-19,50	-24,17
Combustível	R\$ mm	-4,37	-3,79	-13%	-15%	-4,57	-4,46
Frete	R\$ mm	-4,85	-4,28	-12%	47%	-2,48	-2,91
Manutenção	R\$ mm	-3,24	-3,60	11%	2%	-3,15	-3,53
Impostos	R\$ mm	-0,73	-0,90	23%	-25%	-0,77	-1,21
Aluguéis	R\$ mm	-0,56	0,40	-172%	-144%	-0,71	-0,92
Telecomunicações	R\$ mm	-0,29	-0,30	6%	19%	-0,25	-0,25
Viagens	R\$ mm	-0,18	-0,16	-13%	132%	-0,07	-0,07
Marketing	R\$ mm	-0,20	-0,22	10%	-26%	-0,46	-0,30
Terceiros	R\$ mm	-4,79	-5,00	4%	-5%	-4,17	-5,26
Outros	R\$ mm	-3,22	-4,86	51%	53%	-1,48	-3,18
(-) Despesas gerais e administrativas - caixa	R\$ mm	-2,24	-2,84	26%	57%	-1,93	-1,80
(=) EBITDA	R\$ mm	19,91	21,35	7%	16%	18,08	18,37
Margem EBITDA (%)	%	29,1%	28,2%	-3%	3%	31,1%	27,5%

Relatório da Administração/Comentário do Desempenho



RESPONSE

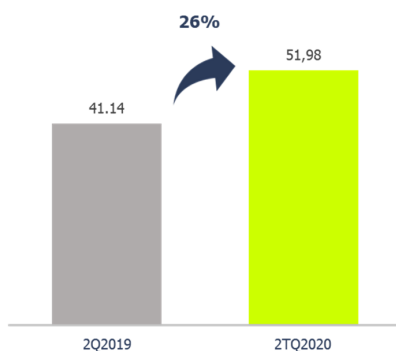
Receita Líquida

Comparando o 2T20 com o primeiro trimestre desse ano, a receita líquida cresceu 12%, totalizando R\$ 81,36 milhões. E em comparação com o mesmo trimestre no ano passado, o índice também apresentou aumento de 34%.



Custo do Serviço Prestado

O custo do serviço prestado, excluindo amortizações e depreciações, do segmento Response totalizou 51,98 milhões nesse segundo trimestre, contabilizando um crescimento de 26% se comparado com o mesmo trimestre no ano passado e aumento 3% se comparado com o primeiro trimestre deste ano.

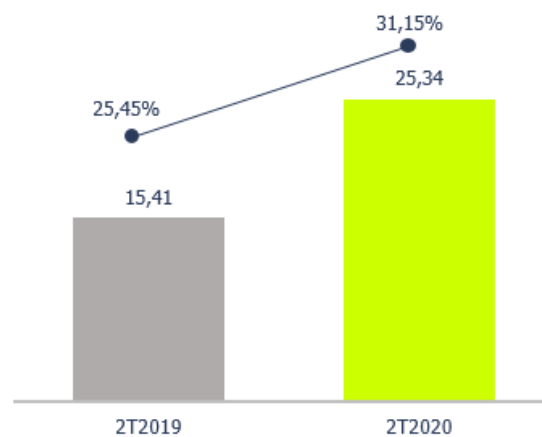


Relatório da Administração/Comentário do Desempenho



EBTIDA

A margem EBTIDA nesse trimestre atingiu 31,1% alcançando um total de R\$ 25,34 milhões, um crescimento de 64% se comparado com o mesmo período no ano anterior.



Resposta

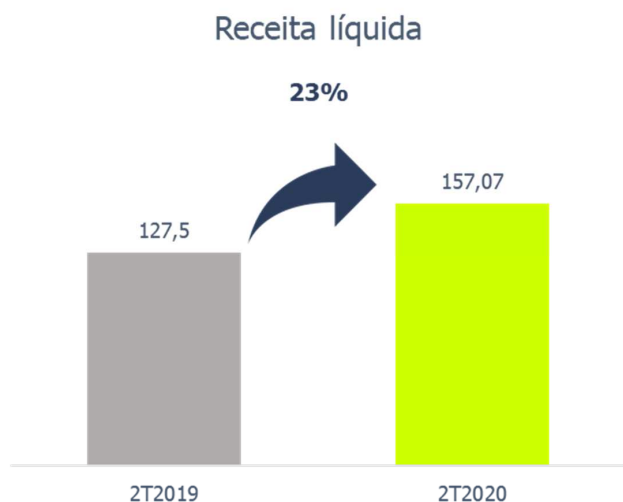
		1T2020	2T2020	2T2020 X 1T2020	2T2020 X 2T2019	1T2019	2T2019
Demonstração de Resultados							
Receita bruta	R\$ mm	82,32	91,93	12%	34%	57,87	68,39
Receita bruta - Brasil	R\$ mm	39,34	42,11	7%	8%	30,14	38,84
Receita bruta - Internacional	R\$ mm	42,97	49,82	16%	69%	27,73	29,55
(-) Deduções	R\$ mm	-9,46	-10,56	12%	35%	-7,32	-7,84
(=) Receita líquida	R\$ mm	72,86	81,36	12%	34%	50,55	60,56
(-) Custo do Serviço Prestado	R\$ mm	-50,36	51,98	-203%	26%	-34,59	41,14
Materiais	R\$ mm	-0,62	-0,92	48%	39%	-1,92	-0,66
Pessoal	R\$ mm	-30,81	-35,77	16%	21%	-19,80	-29,50
Combustível	R\$ mm	-0,26	-0,19	-27%	-7%	-0,06	-0,20
Frete	R\$ mm	-0,22	-0,13	-39%	-41%	-0,08	-0,23
Manutenção	R\$ mm	-0,54	-0,65	21%	-5%	-0,27	-0,68
Impostos	R\$ mm	-0,66	-0,60	-9%	116%	-0,42	-0,28
Aluguéis	R\$ mm	-1,68	-1,54	-8%	156%	-0,45	-0,60
Telecomunicações	R\$ mm	-0,19	-0,47	148%	105%	-0,17	-0,23
Viagens	R\$ mm	-0,93	-0,98	5%	-16%	-0,46	-1,16
Marketing	R\$ mm	-0,70	-0,60	-15%	-22%	-0,39	-0,77
Terceiros	R\$ mm	-7,04	-5,24	-26%	16%	-3,74	-4,51
Outros	R\$ mm	-6,71	-4,90	-27%	110%	-6,82	-2,33
(-) Despesas gerais e administrativas	R\$ mm	-2,18	-4,04	85%	1%	-3,57	-4,00
(=) EBITDA	R\$ mm	20,32	25,34	25%	64%	12,39	15,41
Margem EBITDA (%)	%	28,41%	31,15%	10%	22%	24,51%	25,45%

Relatório da Administração/Comentário do Desempenho



Consolidado

Resultado Operacional e Financeiro



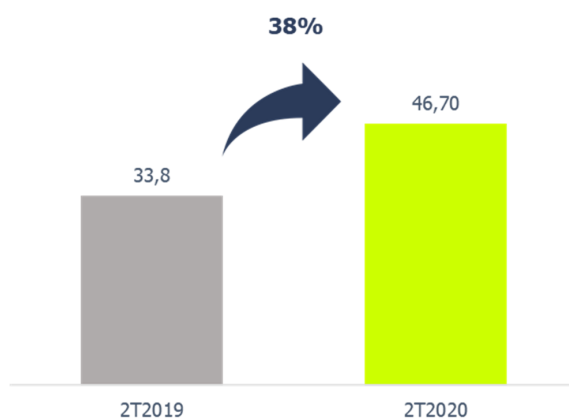
No período 2T20, a receita líquida totalizou R\$ 157,07 milhões, representando um aumento de R\$ 29,4 milhões, ou 23%, comparado ao mesmo período de 2019, sendo 13% representado pelo Environment e 34% pelo Response, especialmente aos seguintes fatores: Environment: novos contratos de gerenciamento total de resíduos; Response: aumento no número de contratos e ocorrências.

No período 2T20, a receita líquida totalizou R\$ 157,07 milhões, representando um aumento de R\$ 29,4 milhões, ou 23%, comparado ao mesmo período de 2019, sendo 13% representado pelo Environment e 34% pelo Response, especialmente aos seguintes fatores: Environment: novos contratos de gerenciamento total de resíduos; Response: aumento no número de contratos e ocorrências.

Custos e Despesas

Os custos e despesa totais totalizaram R\$ 103,5 milhões, um aumento de 18% em relação ao 2T19 e de 6% em relação ao 1T20. Esse aumento nos custos se devem ao aumento proporcional na operação, excluindo depreciação e amortização.

EBITDA



No período o EBITDA foi de R\$ 46,7 milhões, representando um acréscimo de 38% sobre o mesmo período de 2019 e 16% frente ao 1T20.

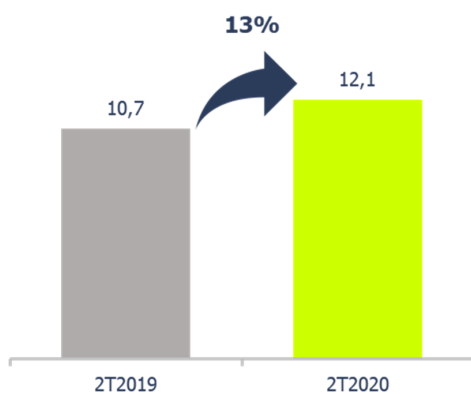
Relatório da Administração/Comentário do Desempenho



Resultado Financeiro

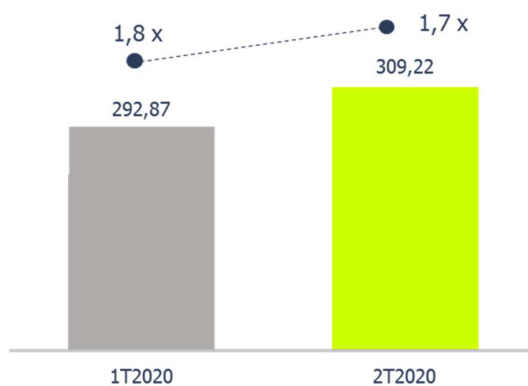
O resultado financeiro atingiu R\$12,33 milhões no 2T20, sendo R\$ 4,05 milhões, ou 48,9%, superior ao 2T19 e apenas 7% ao 1T20, explicado pelos seguintes fatores: (I) reperfilamento no perfil de endividamento; e (ii) novas captações para financiamento da operação;

Lucro Líquido



Lucro Líquido foi de R\$ 12,1 milhões, com margem de 7,7%, representando um aumento de 11% e 13%, frente ao 1T20 e 2T19, respectivamente.

Dívida Líquida e alavancagem



Obs. Considera o EBITDA do trimestre anualizado.

Relatório da Administração/Comentário do Desempenho



EVENTOS SUBSEQUENTES

- a) Liquidação de Oferta Inicial de Ações na B3 e aumento de capital social

Em 10 de julho de 2020, foi registrada a oferta pública inicial de ações de emissão da Companhia ("Oferta"). A Oferta consistiu, inicialmente, na distribuição pública primária de 38.028.987 novas ações ordinárias de emissão da Companhia ao preço de R\$ 24,75, realizada conforme a Instrução CVM nº 400, de 29 de dezembro de 2003, conforme alterada. Em 20 de julho de 2020, foi realizado o exercício integral da opção de Ações Suplementares, no âmbito da Oferta, com a emissão de 5.704.347 novas ações ordinárias da Companhia, cada uma no valor de R\$ 24,75.

- b) Antecipação de pagamento de dívidas

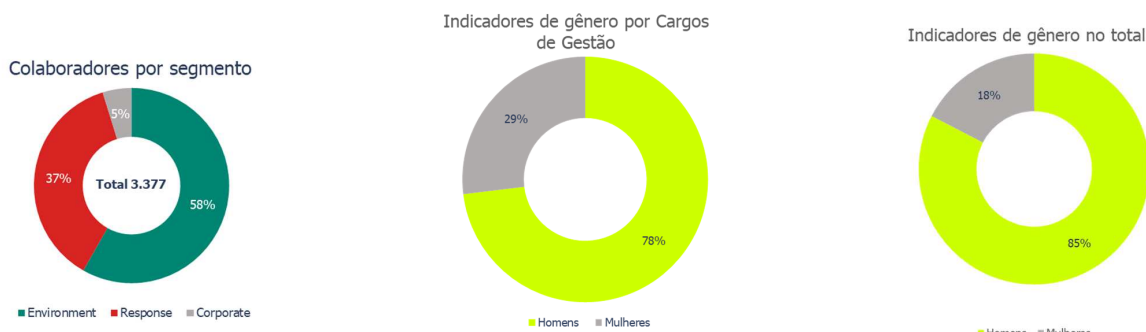
Conforme previsto no Prospecto Definitivo da Oferta Pública de Distribuição Primária de Ações Ordinárias de Emissão da Companhia a Ambipar renegociou e antecipou pagamentos de contratos de empréstimos com custo de captação elevado durante o mês de julho de 2020, e com perspectiva de finalização em agosto de 2020 com esse procedimento. A maioria dos empréstimos liquidados foram da modalidade de Capital de Giro e as custas pela antecipação foram de R\$ 17.788.

- c) Aquisição de investimento

Em Julho de 2020 a Companhia adquiriu 62% do capital social Âmbito Negócios Sustentáveis Ltda, com objetivo de atuar como ferramenta de Gestão e Compliance e também se preparar para certificar empresas que buscam a inovação em valorização de resíduos, para os quais oferecemos a chancela do "Selo Verde", validando suas ações e projetos sustentáveis, incluindo práticas de ESG (Environment, Social and Governance).

INDICADORES DE RECURSOS HUMANOS

O Grupo Ambipar tem como principal premissa o capital humano, reconhecendo os talentos internos e cultivando a diversidade e igualdade de gêneros. A seguir os principais indicadores:



Relatório da Administração/Comentário do Desempenho



DECLARAÇÃO DOS DIRETORES

Em cumprimento às disposições constantes no artigo 25 da Instrução CVM 480, os Diretores da Companhia declaram que discutiram, revisaram e concordaram com as opiniões expressas no relatório de auditoria da BDO Auditores Independentes., emitido em 10 de agosto de 2020, com as demonstrações financeiras intermediárias encerrada em 30 de junho de 2020.

RELACIONAMENTO COM OS AUDITORES INDEPENDENTES

Em conformidade com a Instrução CVM nº 381/03, informamos que a Companhia e suas controladas em conjunto adotam como procedimento formal consultar os auditores independentes da BDO Auditores Independentes, no sentido de assegurar-se de que a realização da prestação de outros serviços não venha afetar sua independência e objetividade necessária ao desempenho dos serviços de auditoria independente. A política da Companhia na contratação de serviços de auditores independentes assegura que não haja conflito de interesses, perda de independência ou objetividade.

No exercício social findo em 30 de junho de 2020, a BDO não prestou outros serviços adicionais que ultrapassem 5% dos honorários de auditoria das demonstrações financeiras consolidadas do Grupo Ambipar.

Na contratação desses serviços, as políticas adotadas pela Companhia se fundamentam nos princípios que preservam a independência do auditor. Esses princípios consistem, de acordo com os padrões internacionalmente aceitos, em: (a) o auditor não deve auditar o seu próprio trabalho; (b) o auditor não deve exercer função de gerência no seu cliente, e (c) o auditor não deve representar legalmente os interesses de seus clientes.

A BDO declarou que a prestação dos serviços foi feita em estrita observância das normas contábeis que tratam da independência dos auditores independentes em trabalhos de auditoria e não representaram situação que poderiam afetar a independência e a objetividade ao desempenho de seus serviços de auditoria externa.

AGRADECIMENTOS

Queremos agradecer, nesta oportunidade, a todos nossos clientes, colaboradores, fornecedores, parceiros e a comunidade em geral pela confiança e parceria ao longo do ano de 2019 e primeiro trimestre de 2020.

Relatório da Administração/Comentário do Desempenho



Anexos

Ambipar Group

		1T2020	2T2020	2T2020 X 1T2020	2T2020 X 2T2019	1T2019	2T2019
Demonstração de Resultados							
Receita bruta	R\$ mm	163,29	180,57	11%	27%	124,3	141,9
Receita bruta - Environment	R\$ mm	80,97	88,64	9%	21%	66,5	73,5
Receita bruta - Response	R\$ mm	82,32	91,93	12%	34%	57,9	68,4
(+) Deduções		-20,61	-23,50	14%	63%	-15,7	-14,4
Deduções - Environment	R\$ mm	-11,15	-12,93	16%	97%	-8,3	-6,6
Deduções - Response	R\$ mm	-9,46	-10,56	12%	35%	-7,3	-7,8
(=) Receita líquida	R\$ mm	142,68	157,07	10%	23%	108,7	127,5
Environment	R\$ mm	69,82	75,71	8%	13%	58,1	66,9
Response	R\$ mm	72,86	81,36	12%	34%	50,6	60,6
(-) Custo do Serviço Prestado	R\$ mm	-98,02	-103,50	6%	18%	-72,7	-87,9
Environment	R\$ mm	-47,67	-51,52	8%	10%	-38,1	-46,7
Response	R\$ mm	-50,36	-51,98	3%	26%	-34,6	-41,1
(-) Despesas gerais e administrativ	R\$ mm	-4,42	-6,87	55%	18%	-5,5	-5,8
Environment	R\$ mm	-2,24	-2,84	26%	57%	-1,9	-1,8
Response	R\$ mm	-2,18	-4,04	85%	1%	-3,6	-4,0
(=) EBITDA	R\$ mm	40,23	46,70	16%	38%	30,5	33,8
Environment	R\$ mm	19,91	21,35	7%	16%	18,1	18,4
Response	R\$ mm	20,32	25,34	25%	64%	12,4	15,4
(-) Depreciações e amortizações	R\$ mm	-13,01	-17,25	33%	46%	-12,8	-11,8
(=) EBIT	R\$ mm	27,22	30,60	12%	39%	17,7	21,9
(+) Resultado financeiro líquido	R\$ mm	-11,52	-12,33	7%	49%	-9,0	-8,3
Despesas financeiras	R\$ mm	-12,34	-15,14	23%	76%	-9,5	-8,6
Receitas financeiras	R\$ mm	0,82	2,81	244%	814%	0,5	0,3
(=) EBT	R\$ mm	15,7	18,3	16%	34%	8,7	13,7
(-) Imposto de renda e contribuição soc	R\$ mm	-4,8	-5,0	5%	70%	-0,9	-2,9
(=) Lucro líquido	R\$ mm	10,9	12,1	11%	13%	7,8	10,7

		1T2020	2T2020	2T2020 X 1T2020	2T2020 X 2T2019	1T2019	2T2019
Balanco Patrimonial							
Ativo							
Caixa e equivalentes de caixa	R\$ mm	69,21	222,91	222%	1429%	14,7	14,6
Créditos a receber	R\$ mm	139,52	157,79	13%	36%	95,4	115,7
Impostos a recuperar	R\$ mm	20,18	21,45	6%	47%	16,0	14,6
Outros créditos a receber	R\$ mm	22,69	26,70	18%	1690%	13,3	1,5
Ativo circulante	R\$ mm	251,6	428,9	70%	193%	139,4	146,3
Partes relacionadas	R\$ mm	0,00	0,00	-	-	0,0	0,0
Créditos a receber	R\$ mm	4,98	4,95	-1%	-5%	5,2	5,2
Impostos a recuperar	R\$ mm	12,60	12,47	-1%	-44%	24,3	22,3
Impostos diferidos	R\$ mm	14,47	14,41	0%	-5%	15,8	15,1
Depósitos judiciais	R\$ mm	5,84	5,91	1%	19%	5,4	5,0
Outros créditos a receber	R\$ mm	4,57	4,33	-5%	682%	0,6	0,6
Investimentos	R\$ mm	0,00	0,00	-	-	0,0	0,0
Imobilizado	R\$ mm	238,03	270,99	14%	83%	149,6	148,4
Intangível	R\$ mm	178,56	201,80	13%	66%	122,5	121,9
Ativo não circulante	R\$ mm	459,1	514,8	12%	62%	323,5	318,4
Total do ativo	R\$ mm	710,6	943,7	0,3	1,0	462,9	464,8

Relatório da Administração/Comentário do Desempenho



Passivo		1T2020	2T2020	2T2020 X 1T2020	2T2020 X 2T2019	1T2019	2T2019
Endividamento - curto prazo	R\$ mm	88,87	106,16	19%	69%	67,1	62,7
Debêntures - curto prazo	R\$ mm	1,70	1,60	-6%	33%	1,2	1,2
Contas a pagar	R\$ mm	16,77	15,36	-8%	-18%	19,9	18,7
Salários e benefícios trabalhistas	R\$ mm	20,62	28,68	39%	29%	17,9	22,2
Tributos a recolher	R\$ mm	15,67	20,55	31%	22%	17,7	16,8
Aquisições a pagar	R\$ mm	15,92	13,86	-13%	2812%	0,5	0,5
Outras	R\$ mm	4,69	7,89	68%	121%	1,6	3,6
Passivo circulante	R\$ mm	164,2	194,1	18%	54%	125,9	125,6
Endividamento - longo prazo	R\$ mm	168,98	322,13	91%	199%	120,0	107,6
Debêntures - longo prazo	R\$ mm	102,54	102,25	0%	1378%	7,2	6,9
Partes relacionadas	R\$ mm	0,00	0,00	-	0%	0,0	0,0
Provisão	R\$ mm	5,64	5,52	-2%	-	4,6	4,6
Tributos a recolher	R\$ mm	15,27	14,51	-5%	-	8,1	8,4
Impostos diferidos	R\$ mm	5,87	9,94	69%	233%	2,2	3,0
Dividendos a pagar	R\$ mm	0,00	0,00	-	0%	0,0	0,0
Aquisições a pagar	R\$ mm	10,62	15,77	49%	-	0,0	0,0
Outras	R\$ mm	4,24	24,63	480%	362%	2,3	5,3
Passivo não circulante	R\$ mm	313,2	494,7	58%	264%	144,4	135,8
Capital social	R\$ mm	69,20	69,20	0%	0%	67,2	69,2
Lucros/prejuízos acumulados	R\$ mm	132,33	155,69	18%	37%	107,7	113,9
Reservas legais	R\$ mm	13,53	7,83	-42%	25%	6,3	6,3
Controladores	R\$ mm	215,1	232,7	8%	23%	181,2	189,3
Não controladores	R\$ mm	18,19	22,14	22%	58%	11,4	14,0
Total do patrimônio líquido	R\$ mm	233,25	254,9	9%	25%	192,6	203,4
Passivo e patrimônio líquido	R\$ mm	710,65	943,7	33%	103%	462,9	464,8

CAPEX – TOTAL		1T2020	2T2020	2T2020 X 1T2020	2T2020 X 2T2019	1T2019	2T2019
(+) Environment	R\$ mm	-30,00	-6,94	-77%	-89%	-5,8	-4,0
(+) Response	R\$ mm	-8,00	-11,99	50%	-104%	-15,0	-8,0
(+) Outros	R\$ mm	-	-	-	-	-	-
(=) CAPEX	R\$ mm	-38,00	-18,92	-50%	-97%	-20,9	-12,0
(+) Outras adições	R\$ mm	-	-28,53	-	-	-	-

CAPEX - Unidade Response		1T2020	2T2020	2T2020 X 1T2020	2T2020 X 2T2019	1T2019	2T2019
Brasil	R\$ mm	-6,00	-9,76	63%	-106%	-13,1	-4,1
Chile	R\$ mm	-2,00	-1,23	-38%	-69%	-1,9	-3,8
EUA	R\$ mm	-	-0,99	-	-	-	-
Reino Unido	R\$ mm	-	-	-	-	-	-
Outros	R\$ mm	-	-	-	-	-	-
(=) CAPEX	R\$ mm	-8,00	-11,99	50%	-104%	-15,0	-7,9

Relatório da Administração/Comentário do Desempenho



Environment

		1T2020	2T2020	2T2020 X 1T2020	2T2020 X 2T2019	1T2019	2T2019
Demonstração de Resultados							
Receita bruta	R\$ mm	80,97	88,64	9%	21%	66,47	73,46
CTRs	R\$ mm	5,69	5,19	-9%	-1%	4,79	5,27
Contratos de gestão de resíduos	R\$ mm	58,64	67,24	15%	22%	49,49	55,26
Logística Hazmat	R\$ mm	16,64	16,22	-3%	25%	12,19	12,94
(-) Deduções	R\$ mm	-11,15	-12,93	16%	36%	-8,33	-9,53
(=) Receita líquida	R\$ mm	69,82	75,71	8%	13%	58,14	67,29
(-) Custo do Serviço Prestado	R\$ mm	-47,67	51,52	-208%	4%	-38,13	49,59
Materiais	R\$ mm	-0,48	-0,47	-2%	-6%	-0,55	-0,50
Pessoal	R\$ mm	-24,76	-28,36	15%	17%	-19,50	-24,17
Combustível	R\$ mm	-4,37	-3,79	-13%	-15%	-4,57	-4,46
Frete	R\$ mm	-4,85	-4,28	-12%	47%	-2,48	-2,91
Manutenção	R\$ mm	-3,24	-3,60	11%	2%	-3,15	-3,53
Impostos	R\$ mm	-0,73	-0,90	23%	-25%	-0,77	-1,21
Aluguéis	R\$ mm	-0,56	0,40	-172%	-144%	-0,71	-0,92
Telecomunicações	R\$ mm	-0,29	-0,30	6%	19%	-0,25	-0,25
Viagens	R\$ mm	-0,18	-0,16	-13%	132%	-0,07	-0,07
Marketing	R\$ mm	-0,20	-0,22	10%	-26%	-0,46	-0,30
Terceiros	R\$ mm	-4,79	-5,00	4%	-5%	-4,17	-5,26
Outros	R\$ mm	-3,22	-4,86	51%	53%	-1,48	-3,18
(-) Despesas gerais e administrativas - caixa	R\$ mm	-2,24	-2,84	26%	57%	-1,93	-1,80
(=) EBITDA	R\$ mm	19,91	21,35	7%	16%	18,08	18,37
Margem EBITDA (%)	%	29,1%	28,2%	-3%	3%	31,1%	27,5%

Receita Bruta - Contratos de gestão de resíduos		1T2020	2T2020	2T2020 X 1T2020	2T2020 X 2T2019	1T2019	2T2019
(+) Contratos de gestão de resíduos	R\$ mm	37,39	43,39	16%	32%	30,11	32,82
(+) Serviços adicionais	R\$ mm	9,00	13,23	47%	23%	8,52	10,74
(+) EcoProdutos	R\$ mm	3,00	3,91	30%	45%	3,00	2,70
(+) Coleta de resíduos - troca de óleo	R\$ mm	8,00	4,85	-39%	-27%	6,22	6,60
(+) Logística reversa	R\$ mm	2,00	1,86	-7%	-23%	1,64	2,40
(=) Receita bruta	R\$ mm	59,39	67,24	13%	22%	49,49	55,26

Informações sobre formação de receita		1T2020	2T2020	2T2020 X 1T2020	2T2020 X 2T2019	1T2019	2T2019
Volume - CTRs	'000 ton	56,00	48,32	-14%	-4%	55,69	50,30
Volume - logística Hazmat	'000 ton	88,00	81,88	-7%	14%	75,69	71,70
Número de contratos de gestão de resíduos - EOP	contract	16,00	17,00	6%	42%	12,00	12,00

Response

		1T2020	2T2020	2T2020 X 1T2020	2T2020 X 2T2019	1T2019	2T2019
Demonstração de Resultados							
Receita bruta	R\$ mm	82,32	91,93	12%	34%	57,87	68,39
Receita bruta - Brasil	R\$ mm	39,34	42,11	7%	8%	30,14	38,84
Receita bruta - Internacional	R\$ mm	42,97	49,82	16%	69%	27,73	29,55
(-) Deduções	R\$ mm	-9,46	-10,56	12%	35%	-7,32	-7,84
(=) Receita líquida	R\$ mm	72,86	81,36	12%	34%	50,55	60,56
(-) Custo do Serviço Prestado	R\$ mm	-50,36	51,98	-203%	26%	-34,59	41,14
Materiais	R\$ mm	-0,62	-0,92	48%	39%	-1,92	-0,66
Pessoal	R\$ mm	-30,81	-35,77	16%	21%	-19,80	-29,50
Combustível	R\$ mm	-0,26	-0,19	-27%	-7%	-0,06	-0,20
Frete	R\$ mm	-0,22	-0,13	-39%	-41%	-0,08	-0,23
Manutenção	R\$ mm	-0,54	-0,65	21%	-5%	-0,27	-0,68
Impostos	R\$ mm	-0,66	-0,60	-9%	116%	-0,42	-0,28
Aluguéis	R\$ mm	-1,68	-1,54	-8%	156%	-0,45	-0,60
Telecomunicações	R\$ mm	-0,19	-0,47	148%	105%	-0,17	-0,23
Viagens	R\$ mm	-0,93	-0,98	5%	-16%	-0,46	-1,16
Marketing	R\$ mm	-0,70	-0,60	-15%	-22%	-0,39	-0,77
Terceiros	R\$ mm	-7,04	-5,24	-26%	16%	-3,74	-4,51
Outros	R\$ mm	-6,71	-4,90	-27%	110%	-6,82	-2,33
(-) Despesas gerais e administrativas	R\$ mm	-2,18	-4,04	85%	1%	-3,57	-4,00
(=) EBITDA	R\$ mm	20,32	25,34	25%	64%	12,39	15,41
Margem EBITDA (%)	%	28,41%	31,15%	10%	22%	24,51%	25,45%

Notas Explicativas

AMBIPAR PARTICIPAÇÕES E EMPREENDIMENTOS S.A.

Notas explicativas às informações contábeis intermediárias individuais e consolidadas

Trimestre findo em 30 de junho de 2020

(Em milhares de Reais, exceto quando indicado de outra forma)

1. Informações gerais

A Ambipar Participações e Empreendimentos S.A. ("Companhia" ou "Ambipar") é uma sociedade anônima de capital aberto com sede na cidade de São Paulo, na Avenida Pacaembu, 1.088. Foi constituída em 26 de outubro de 2010 e tem como objetivo atuar como holding, controladora de participações societárias em empresas vinculadas às atividades de prestação de serviços de gestão total de resíduos com foco na valorização no conceito da economia circular, e especializada em prevenção, gerenciamento e resposta a emergência de acidentes com produtos perigosos ou não perigosos em todos os modais de transporte. A partir de 10 de julho de 2020 a Companhia passou a negociar suas ações no segmento de governança corporativa Novo Mercado da B3 com código de ação número AMBP3.

1.1. Participações societárias

Em 30 de junho de 2020, as participações societárias da Companhia e suas respectivas áreas de atuação são demonstradas a seguir, que conjuntamente são consideradas como "Grupo Ambipar":

- **Ambipar Environmental Solution - Soluções Ambientais Ltda ("Ambitec ou Ambipar Environment")** - (Participação direta de 100%) atua de forma pioneira em toda a cadeia de serviços ambientais, desde planejamento, gerenciamento e valorização de resíduos até execução de projetos. Experiente no desenvolvimento de tecnologias e constante inovação para a proteção do meio ambiente, criou o primeiro aterro privado de resíduos urbanos e industriais licenciado no estado de São Paulo. Suas Centrais de Tratamento de Resíduos são triplamente certificadas, segundo as normas de qualidade ambiental e de saúde e segurança do trabalho. Além disso, é especializada na terceirização de mão de obra com locação de equipamentos específicos, limpeza de silo, dragagem e desassoreamento de vias e margens, com desenvolvimento de novas tecnologias e valorização de resíduos, oferecendo soluções que possibilitam aos clientes dedicar-se exclusivamente ao seu *core business*. Em 19 de dezembro de 2019, os administradores alteram a denominação da empresa, que deixa de ser Ambitec Soluções Ambientais Ltda, para Ambipar Environmental Solution - Soluções Ambientais Ltda;
- **Ambipar Logistics Ltda ("Getel ou Ambipar Logistics")** - (Participação direta de 100%) realiza serviços de transporte e logística de produtos químicos, petroquímicos, alimentícios e cargas gerais, incluindo: a manipulação e armazenamento de cargas em geral, gestão de materiais e movimentação interna, logística especializada em produtos perigosos e embalagens e paletização de produtos. Em 18 de julho de 2019, os administradores alteram a denominação da empresa, que deixa de ser Getel Transportes Ltda, para Ambipar Logistics Ltda;

Notas Explicativas

AMBIPAR PARTICIPAÇÕES E EMPREENDIMENTOS S.A.

Notas explicativas às informações contábeis intermediárias individuais e consolidadas

Trimestre findo em 30 de junho de 2020

(Em milhares de Reais, exceto quando indicado de outra forma)

- **Planeta Ambiental Central de Serviços Compartilhados Ltda (“Planeta Ambiental CSC”)** - (Participação direta de 100%) com atuação em serviços administrativos;
- **Ambipar Environment Reverse Manufacturing S.A. (“Descarte Certo ou Ambipar Environment Reverse Manufacturing”)** - (Participação direta de 51% e participação indireta de 49%) atua na gestão de resíduos pós-consumo, envolvendo serviços de coleta, manejo e destinação final de produto eletroeletrônico e outros pós-consumo. Em 15 de dezembro de 2019, os administradores alteram a denominação da empresa, que deixa de ser Descarte Certo Soluções Ambientais S.A., para Ambipar Environment Reverse Manufacturing S.A.;
- **GED - Inovação, Engenharia & Tecnologia Ltda. (“GED”)** - (Participação indireta de 51%) controlada diretamente pela Ambitec, com objetivo de pesquisa e desenvolvimento, inovação, tecnologia, economia verde, ciência, engenharia ambiental, consultoria, empreendimentos e sustentabilidade;
- **Emergência Participações S.A. (“3GA”)** - (Participação direta de 100%) - holding das empresas de atendimento a emergências químicas; fabricação de produtos para proteção ambiental e gestão de resíduos automotivos abaixo discriminadas. Em 16 de julho de 2018, os administradores alteram a denominação da empresa, que deixa de ser 3GA Participações S.A., para Emergência Participações S.A.;
- **Ambipar Response S.A. (“Suatrans ou Ambipar Response”)** - (Participação indireta de 100%) - especializada em prevenção, gerenciamento e resposta a emergência de acidentes com produtos perigosos ou não perigosos em todos os modais de transporte, com bases próprias distribuídas no Brasil, Mercosul e Europa. Além disso, disponibiliza bombeiros industriais que atuam nas instalações de clientes e conta com o maior e mais completo campo de treinamento da América Latina, capacitando colaboradores e clientes com a mais completa estrutura voltada para resposta e gestão de emergências em cenários multimodais. Em 3 de agosto de 2018, os administradores alteram a denominação da empresa, que deixa de ser Suatrans Emergência S.A., para Ambipar Response S.A.;
- **Ambipar Insurance - Corretora de Seguros Ltda (“Segmir”)** - (Participação indireta de 100%) - especializada em corretagem de seguros dos ramos elementares, seguros dos ramos de vida, capitalização, planos previdenciários, saúde, intermediação de títulos em geral e quotas de consórcio. Em 10 de junho de 2019, os administradores alteram a denominação da empresa, que deixa de ser Segmir Corretora de Seguros Ltda, para Ambipar Insurance - Corretora de Seguros Ltda;

Notas Explicativas

AMBIPAR PARTICIPAÇÕES E EMPREENDIMENTOS S.A.

Notas explicativas às informações contábeis intermediárias individuais e consolidadas

Trimestre findo em 30 de junho de 2020

(Em milhares de Reais, exceto quando indicado de outra forma)

- **Ambipar Environment Waste Logistics Ltda (“Resi Solution ou Ambipar Environment Waste Logistics”)** - (Participação direta de 100%) atua na gestão de resíduos de grandes geradores e no segmento automotivo e postos de combustíveis. Em 27 de março de 2019, os administradores alteram a denominação da empresa, que deixa de ser Resi Solution - Transportes e Gerenciamento de Resíduos Ltda, para Ambipar Environment Waste Logistics Ltda;
- **Ambipar Eco Products S.A. (“Ecosorb ou Ambipar EcoProducts”)** - (Participação direta de 100%) - especializada em atendimentos emergenciais de acidentes em portos (offshore), também atua na fabricação de produtos para proteção ambiental. Em 11 de fevereiro de 2019, os administradores alteram a denominação da empresa, que deixa de ser Ecosorb Produtos para Proteção Ambiental S.A., para Ambipar Eco Products S.A.;
- **Ambipar Response Insurance - Atendimento a Seguros Ltda (“WGRA Gerenciamento”)** - (Participação indireta de 100%) - com mesma atuação da Ambipar Response. Em 16 de agosto de 2019, os administradores alteram a denominação da empresa, que deixa de ser WGRA Gerenciamento de Riscos Ambientais Ltda, para Ambipar Response Insurance - Atendimento a Seguros Ltda;
- **Ambipar Workforce Solution - Mão de Obra Temporária Ltda. (“WGRA Operações”)** - (Participação direta de 100%) - com mesma atuação da Ambipar Response. Em 2 de dezembro de 2019, os administradores alteram a denominação da empresa, que deixa de ser WGRA Operações e Atendimento Emergências Ltda, para Ambipar Workforce Solution - Mão de Obra Temporária Ltda;
- **Ambipar Howells Consultancy Limeted. (“Ambipar Howells”)** - (Participação direta de 100%) - com mesma atuação da Ambipar Response, no território britânico;
- **Ambipar Response Limited. (“Ambipar Response UK”)** - (Participação direta de 100%) - com mesma atuação da Ambipar Response, no território britânico.
- **Suatrans Chile S.A. (“Suatrans Chile”)** - (Participação indireta de 50%) com mesma atuação da Ambipar Response, no território chileno;
- **Suatrans Peru SAC (“Suatrans Peru”)** - (Participação indireta de 49,95%) com mesma atuação da Ambipar Response, no território peruano;
- **Suatrans Training S.A. (“Training”)** - (Participação indireta de 37,75%) com mesma atuação da Ambipar Response, no território chileno;
- **SIS - Servicios Industriales Especializados S.A. (“SIS”)** - (Participação indireta de 49,95%) com mesma atuação da Ambipar Response, no território chileno;

Notas Explicativas

AMBIPAR PARTICIPAÇÕES E EMPREENDIMENTOS S.A.

Notas explicativas às informações contábeis intermediárias individuais e consolidadas

Trimestre findo em 30 de junho de 2020

(Em milhares de Reais, exceto quando indicado de outra forma)

- **Horvefel S.A. (“Horvefel”)** - (Participação indireta de 50%) com mesma atuação da Ambipar Response, no território Uruguaio;
- **Atmo Hazmat Ltda. (“Atmo”)** - Participação indireta de 100%) - com mesma atuação da Ambipar Response;
- **Ambipar Holding USA, INC (“Ambipar Holding USA”)** - (Participação indireta de 100%) - com mesma atuação da Ambipar Response, no território americano; e
- **Revalore Coprocessamento e Engenharia do Meio Ambiente Ltda (“Revalore”)** - (Participação direta de 100%) - com mesma atuação da Ambipar Response.

1.2. Autorização de emissão destas informações contábeis intermediárias individuais e consolidadas

A emissão destas informações contábeis intermediárias, individuais e consolidadas, foi autorizada pelo Conselho de Administração em 10 de agosto de 2020.

2. Resumo das principais políticas contábeis

2.1. Base de preparação

A Companhia apresenta suas Informações Contábeis Intermediárias da Controladora e do Consolidado, contidas no Formulário de Informações Trimestrais - ITR, elaboradas, simultaneamente, de acordo com o Pronunciamento Técnico CPC 21 - Demonstrações Intermediárias e com a norma internacional IAS 34 - Interim Financial Reporting, emitida pelo International Accounting Standards Board - IASB, e apresentadas de forma condizente com as normas expedidas pela CVM, aplicáveis à elaboração das Informações Trimestrais - ITR, e estão identificadas como “Controladora” e “Consolidado” respectivamente.

A Administração da Companhia declara e confirma que todas as informações relevantes próprias contidas nas informações contábeis intermediárias individuais e consolidadas estão sendo evidenciadas e que correspondem às utilizadas pela Administração da Companhia na sua gestão.

As informações contábeis intermediárias individuais e consolidadas foram elaboradas considerando o custo histórico como base de valor e determinados ativos e passivos mensurados ao valor justo.

As políticas contábeis e os métodos de cálculo utilizados na preparação dessas informações contábeis intermediárias individuais e consolidadas foram as mesmas adotadas na preparação das demonstrações contábeis individuais e consolidadas do exercício findo em 31 de dezembro de 2019.

Notas Explicativas

AMBIPAR PARTICIPAÇÕES E EMPREENDIMENTOS S.A.

Notas explicativas às informações contábeis intermediárias individuais e consolidadas

Trimestre findo em 30 de junho de 2020

(Em milhares de Reais, exceto quando indicado de outra forma)

2.2. Adoção inicial da IFRS 16/CPC 06(R2)

A IFRS 16/ CPC 06 (R2) consiste em reconhecer pelo valor presente dos pagamentos futuros, os contratos de arrendamentos com prazo superior a 12 meses e com valores substanciais dentro do balanço patrimonial dos arrendatários. A norma determina que esse reconhecimento será através de um ativo de direito de uso e de um passivo de arrendamento que serão realizados por meio de despesa de depreciação dos ativos de arrendamento e despesa financeira oriundas dos juros sobre o passivo.

Anteriormente as despesas desses contratos eram reconhecidas diretamente no resultado do período em que ocorriam.

Os ativos de direito de uso (substancialmente aluguéis de imóveis) serão mensurados pelo fluxo de caixa do passivo de arrendamento, descontado a valor presente. Também serão adicionados (quando existir) custos incrementais que são necessários na obtenção de um novo contrato de arrendamento que de outra forma não teriam sido incorridos.

O passivo de arrendamento, por sua vez, será mensurado pelo valor presente dos pagamentos de arrendamentos esperados até o fim do contrato, considerando possíveis renovações ou cancelamentos. Por fim, o valor presente dos pagamentos de arrendamentos será calculado, de acordo com uma taxa incremental de financiamento.

A adoção inicial da IFRS 16/CPC 06 (R2) em 1º de janeiro de 2019, gerou os seguintes reconhecimentos contábeis:

	<u>Valor</u>
Total ativo não circulante	<u>6.030</u>
Passivo circulante	
Passivo de arrendamento	2.276
Juros a apropriar de contratos de arrendamento	(120)
Passivo não circulante	
Passivo de arrendamento	5.121
Juros a apropriar de contratos de arrendamento	(1.247)
Total passivo	<u>6.030</u>

A Companhia efetuou a adoção pelo modelo retrospectivo simplificado conforme facultado pela norma. As Notas Explicativas nº 8 (f) e 14 apresentam as novas informações e abertura dos saldos conforme exigido pela nova norma.

Notas Explicativas

AMBIPAR PARTICIPAÇÕES E EMPREENDIMENTOS S.A.

Notas explicativas às informações contábeis intermediárias individuais e consolidadas

Trimestre findo em 30 de junho de 2020

(Em milhares de Reais, exceto quando indicado de outra forma)

A taxa de desconto utilizada é de 8% a.a. e corresponde ao custo médio de mercado de endividamento em modalidade de aquisição de ativo.

2.3. Novas normas, revisões e interpretações emitidas que estão em vigor a partir de 1º de janeiro de 2019

IFRIC 23/ICPC 22

Esta Interpretação esclarece como aplicar os requisitos de reconhecimento e mensuração no CPC 32 (IAS 12) quando há incerteza sobre os tratamentos de tributos sobre o lucro. Nessa circunstância, a entidade deve reconhecer e mensurar seu tributo corrente ou diferido ativo ou passivo, aplicando os requisitos do CPC 32 (IAS 12) com base no lucro tributável (prejuízo fiscal), bases fiscais, prejuízos fiscais não utilizados, créditos fiscais não utilizados e alíquotas fiscais determinados, aplicando esta Interpretação.

Ao avaliar se e como o tratamento fiscal incerto afeta a determinação de lucro tributável (prejuízo fiscal), base fiscal, prejuízos fiscais não utilizados, créditos fiscais não utilizados e alíquotas fiscais, a Companhia deve assumir que a autoridade fiscal examinará os valores que tem direito de examinar e tenha pleno conhecimento de todas as informações relacionadas ao realizar esses exames, e concluiu que não há impactos significativos.

2.4. Novas normas, revisões e interpretações emitidas que estão em vigor a partir de 1º de janeiro de 2020

Uma série de novas normas ou alterações de normas e interpretações serão efetivas para exercícios iniciados a partir de 1º de janeiro de 2020 ou após. As normas alteradas e interpretações citadas a seguir, não impactaram significativamente essas informações contábeis intermediárias individuais e consolidadas.

- Alterações nas referências à estrutura conceitual nas normas IFRS;
- Definição de um negócio (alterações ao CPC 15/IFRS 3);
- Definição de materialidade (emendas ao CPC 26 (R1)/IAS 1 e CPC 23/IAS 8);
- Reforma da taxa de juros (alteração aos CPC 48 e CPC 40); e
- Classificação de passivos como circulante ou não-circulante (alteração ao CPC 26 (R1)/IAS 1).

Outros pronunciamentos e interpretações

Não há outras normas, alterações de normas e interpretação que não estão em vigor que a Companhia e suas controladas esperam ter um impacto material decorrente de sua aplicação em suas informações contábeis intermediárias individuais e consolidadas.

Notas Explicativas

AMBIPAR PARTICIPAÇÕES E EMPREENDIMENTOS S.A.

Notas explicativas às informações contábeis intermediárias individuais e consolidadas

Trimestre findo em 30 de junho de 2020

(Em milhares de Reais, exceto quando indicado de outra forma)

2.5. Base de consolidação

Controlada é a entidade, incluindo aquela não constituída sob a forma de sociedade tal como uma parceria, na qual a controladora, diretamente ou por meio de outras controladas, é titular de direitos de sócio que lhe assegurem, de modo permanente, preponderância nas deliberações sociais e o poder de eleger a maioria dos administradores.

As informações contábeis intermediárias consolidadas abrangem as seguintes empresas e companhias:

Empresas e Companhias controladas diretamente	Atividade	30.06.2020	31.12.2019
		Participação (%)	Participação (%)
Ambipar Environmental Solution - Soluções Ambientais Ltda.	Gerenciamento de resíduos, serviços ambientais especializados e serviços de mão de obra.	100,00%	100,00%
Ambipar Logistics Ltda.	Transportadora especializada em produtos químicos.	100,00%	100,00%
Planeta Ambiental Central de Serviços Compartilhados Ltda. Emergência Participações S.A.	Serviços Administrativos.	100,00%	100,00%
Ambipar Environment Reverse Manufacturing S.A.	Holding das empresas: Ambipar Response, Suatrans Chile, Segmir, Atmo, WGRA Gerenciamento e Ambipar Holding USA. Gestão de resíduos pós-consumo.	100,00%	100,00%
Ambipar Howells Consultancy Limited.	Atendimento a Emergências Químicas.	51,00%	51,00%
Ambipar Response Limited.	Atendimento a Emergências Químicas.	100,00%	100,00%
Ambipar EcoProducts S.A.	Fabricação de Produtos para Proteção Ambiental e Atendimento a Emergências Químicas.	100,00%	100,00%
Ambipar Environment Waste Logistics Ltda.	Gestão de Resíduos Automotivos.	100,00%	100,00%
Revalore Coprocessamento e Engenharia do Meio Ambiente Ltda.	Atendimento a Emergências Químicas.	100,00%	-
Ambipar Workforce Solution - Mão de Obra Temporária Ltda.	Atendimento a Emergências Químicas.	100,00%	-
Empresas e Companhias controladas indiretamente	Atividade	30.06.2020 Participação (%)	31.12.2019 Participação (%)
Ambipar Environment Reverse Manufacturing S.A.	Gestão de resíduos pós-consumo.	49,00%	49,00%
Ambipar Response S.A.	Atendimento a Emergências Químicas.	100,00%	100,00%
GED - Inovação, Engenharia & Teconologia Ltda.	Pesquisa e desenvolvimento de novos produtos.	51,00%	51,00%
Ambipar Insurance Corretora de Seguros Ltda.	Corretagem de seguro.	100,00%	100,00%
Ambipar Response Insurence - Atendimento a Seguros Ltda.	Atendimento a Emergências Químicas.	100,00%	100,00%
Ambipar Workforce Solution - Mão de Obra Temporária Ltda.	Atendimento a Emergências Químicas.	-	100,00%
Atmo Hazmat Ltda.	Atendimento a Emergências Químicas.	100,00%	100,00%
Suatrans Chile S.A. (Chile)	Atendimento a Emergências Químicas.	50,00%	50,00%
Suatrans Peru SAC (Peru)	Atendimento a Emergências Químicas.	49,89%	49,89%
Suatrans Training S.A. (Chile)	Prestação de serviço de treinamentos.	37,75%	37,75%
SIS - Servicios Industriales Especializados S.A. (Chile)	Atendimento a Emergências Químicas.	49,95%	49,95%
Horvefel S.A.	Atendimento a Emergências Químicas.	50,00%	50,00%
Ambipar Holding USA, INC (EUA)	Atendimento a Emergências Químicas.	100,00%	-

Notas Explicativas

AMBIPAR PARTICIPAÇÕES E EMPREENDIMENTOS S.A.

Notas explicativas às informações contábeis intermediárias individuais e consolidadas

Trimestre findo em 30 de junho de 2020

(Em milhares de Reais, exceto quando indicado de outra forma)

2.6. Conversão de moeda

(a) Moeda funcional e moeda de apresentação

Os itens incluídos nas informações contábeis intermediárias individuais e consolidadas da Companhia são mensurados usando a moeda do principal ambiente econômico, no qual a Companhia atua (a moeda funcional). As informações contábeis intermediárias individuais e consolidadas estão apresentadas em Reais (R\$). Todas as informações financeiras divulgadas foram arredondadas para o milhar mais próximo, exceto quando indicado por outra forma.

(b) Moeda estrangeira

As operações com moedas estrangeiras são convertidas para a moeda funcional, utilizando as taxas de câmbio vigentes nas datas das transações ou da avaliação, na qual os itens são mensurados. Os ganhos e as perdas cambiais resultantes da liquidação dessas transações e da conversão pelas taxas de câmbio do final do exercício, referentes a ativos e passivos monetários em moedas estrangeiras, são reconhecidos na demonstração do resultado. Os ganhos e as perdas cambiais relacionados com contas a receber, fornecedores e empréstimos são apresentados na demonstração do resultado como receita ou despesa financeira.

(c) Uso de estimativas contábeis e julgamento

A elaboração de informações contábeis intermediárias individuais e consolidadas de acordo com as práticas contábeis adotadas no Brasil requer que a Administração use de julgamento na determinação e registro de estimativas contábeis. A liquidação das transações envolvendo essas estimativas poderá resultar em valores diferentes dos estimados, devido a imprecisões inerentes ao processo de sua determinação.

Estimativas e premissas são revistas de uma maneira contínua. Revisões com relação a estimativas contábeis são reconhecidas no exercício em que as estimativas são revisadas e em quaisquer exercícios futuros afetados.

As informações sobre julgamentos críticos referentes às políticas contábeis adotadas que apresentam efeitos sobre os valores reconhecidos nas informações contábeis intermediárias individuais e consolidadas estão incluídos nas seguintes Notas Explicativas:

- Nota Explicativa nº 2.14 - *Impairment* de ativos não financeiros;
- Nota Explicativa nº 2.17 - Provisão para reestruturação de aterros;

Notas Explicativas

AMBIPAR PARTICIPAÇÕES E EMPREENDIMENTOS S.A.

Notas explicativas às informações contábeis intermediárias individuais e consolidadas

Trimestre findo em 30 de junho de 2020

(Em milhares de Reais, exceto quando indicado de outra forma)

- Nota Explicativa nº 5 - Perda Esperada para Créditos de Liquidação Duvidosa (PECLD);
- Nota Explicativa nº 8 - Valor residual e vida útil estimada do ativo imobilizado; e
- Nota Explicativa nº 15 - Provisão para contingências.

2.7. Caixa e equivalentes de caixa

Caixa e equivalentes de caixa incluem o caixa, os depósitos bancários e outros investimentos de curto prazo de alta liquidez, com vencimentos originais de até três meses com risco insignificante de mudança de valor.

2.8. Ativos financeiros e passivos financeiros

2.8.1. Ativos financeiros

Classificação

No reconhecimento inicial, um ativo financeiro é classificado como mensurado ao: (i) custo amortizado; (ii) valor justo por meio de outros resultados abrangentes; ou (iii) valor justo por meio do resultado.

Um ativo financeiro é mensurado ao custo amortizado se satisfizer ambas as condições a seguir: (i) o ativo é mantido dentro de um modelo de negócios com o objetivo de coletar fluxos de caixa contratuais; e (ii) os termos contratuais do ativo financeiro dão origem, em datas específicas, aos fluxos de caixa que são apenas pagamentos de principal e de juros sobre o valor principal em aberto.

Um ativo financeiro é mensurado no valor justo por meio de outros resultados abrangentes somente se satisfizer ambas as condições a seguir: (i) o ativo é mantido dentro de um modelo de negócios cujo objetivo é alcançado tanto pela coleta de fluxos de caixa contratuais como pela venda de ativos financeiros; e (ii) os termos contratuais do ativo financeiro dão origem, em datas específicas, a fluxos de caixa que representam pagamentos de principal e de juros sobre o valor principal em aberto.

Todos os outros ativos financeiros são classificados como mensurados ao valor justo por meio do resultado.

Adicionalmente, no reconhecimento inicial, a Companhia pode, irrevogavelmente, designar um ativo financeiro, que satisfaça os requisitos para ser mensurado ao custo amortizado, ao valor justo por meio de outros resultados abrangentes ou mesmo ao valor justo por meio do resultado.

Notas Explicativas

AMBIPAR PARTICIPAÇÕES E EMPREENDIMENTOS S.A.

Notas explicativas às informações contábeis intermediárias individuais e consolidadas

Trimestre findo em 30 de junho de 2020

(Em milhares de Reais, exceto quando indicado de outra forma)

Essa designação possui o objetivo de eliminar ou reduzir significativamente um possível descasamento contábil decorrente do resultado produzido pelo respectivo ativo.

Reconhecimento e mensuração

As compras e as vendas de ativos financeiros são reconhecidas na data da negociação. Os investimentos são, inicialmente, reconhecidos pelo valor justo, acrescidos dos custos da transação para todos os ativos financeiros não classificados como ao valor justo reconhecido no resultado.

Os ativos financeiros ao valor justo reconhecidos no resultado são, inicialmente, reconhecidos pelo valor justo, e os custos da transação são debitados à demonstração do resultado no período em que ocorrerem.

O valor justo dos investimentos com cotação pública é baseado no preço atual de compra. Se o mercado de um ativo financeiro não estiver ativo, a Companhia estabelece o valor justo por meio de técnicas de avaliação. Essas técnicas incluem o uso de operações recentes contratadas com terceiros, a referência a outros instrumentos que são substancialmente similares, a análise de fluxos de caixa descontados e os modelos de precificação de opções, privilegiando informações de mercado e minimizando o uso de informações geradas pela Administração.

Valor recuperável (*impairment*) de ativos financeiros - ativos mensurados ao custo amortizado

A Companhia avalia no final de cada período de relatório se há evidência objetiva de que um ativo financeiro ou grupo de ativos financeiros esteja deteriorado. Os critérios utilizados pela Companhia para determinar se há evidência objetiva de uma perda por *impairment* incluem: (i) dificuldade financeira significativa do emissor ou tomador; (ii) uma quebra de contrato, como inadimplência ou atraso nos pagamentos de juros ou de principal; (iii) probabilidade de o devedor declarar falência ou reorganização financeira; e (iv) extinção do mercado ativo daquele ativo financeiro em virtude de problemas financeiros.

Desreconhecimento de ativos financeiros

Um ativo financeiro (ou, quando for o caso, uma parte de um ativo financeiro ou parte de um grupo de ativos financeiros semelhantes) é baixado principalmente quando: (i) os direitos de receber fluxos de caixa do ativo expirarem; e (ii) a Companhia transferiu os seus direitos de receber fluxos de caixa do ativo ou assumiu uma obrigação de pagar integralmente os fluxos de caixa recebidos, sem demora significativa, a um terceiro por força de um acordo de “repasse”; e (a) a Companhia transferiu substancialmente todos os riscos e benefícios relativos ao ativo; ou (b) a Companhia não transferiu e não reteve substancialmente todos os riscos e benefícios relativos ao ativo, mas transferiu o controle sobre esse ativo.

Notas Explicativas

AMBIPAR PARTICIPAÇÕES E EMPREENDIMENTOS S.A.

Notas explicativas às informações contábeis intermediárias individuais e consolidadas

Trimestre findo em 30 de junho de 2020

(Em milhares de Reais, exceto quando indicado de outra forma)

Quando a Companhia tiver transferido seus direitos de receber fluxos de caixa de um ativo, ou tiver executado um acordo de repasse e não tiver transferido ou retido substancialmente todos os riscos e benefícios relativos ao ativo, um ativo é reconhecido na extensão do envolvimento contínuo da Companhia com esse ativo.

2.8.2. Passivos financeiros

Reconhecimento e mensuração

Um passivo financeiro é classificado como mensurado pelo valor justo por meio do resultado caso seja definido como mantido para negociação ou designado como tal no momento do seu reconhecimento inicial. Os custos da transação são reconhecidos no resultado conforme incorridos. Esses passivos financeiros são mensurados pelo valor justo e eventuais mudanças no valor justo, incluindo ganhos com juros e dividendos, são reconhecidas no resultado do exercício.

Os passivos financeiros da Companhia, que são inicialmente reconhecidos a valor justo, incluem contas a pagar a fornecedores e outras contas a pagar, empréstimos e financiamentos.

Mensuração subsequente

Após o reconhecimento inicial, empréstimos e financiamentos, fornecedores e contas a pagar são mensurados subsequentemente pelo custo amortizado, utilizando o método da taxa de juros efetivos.

Custos de empréstimos

Os custos de empréstimos atribuídos à aquisição, construção ou produção de um ativo que, necessariamente, demanda um período de tempo substancial para ficar pronto para seu uso ou venda pretendidos são capitalizados como parte do custo destes ativos. Custos de empréstimos são juros e outros custos em que a Companhia incorre em conexão com a captação de recursos.

Desreconhecimento de passivos financeiros

Um passivo financeiro é baixado quando a obrigação for revogada, cancelada ou expirar. Quando um passivo financeiro existente for substituído por outro do mesmo mutuante com termos substancialmente diferentes, ou os termos de um passivo existente forem significativamente alterados, essa substituição ou alteração é tratada como baixa do passivo original e reconhecimento de um novo passivo, sendo a diferença nos correspondentes valores contábeis reconhecida na demonstração do resultado.

Notas Explicativas

AMBIPAR PARTICIPAÇÕES E EMPREENDIMENTOS S.A.

Notas explicativas às informações contábeis intermediárias individuais e consolidadas

Trimestre findo em 30 de junho de 2020

(Em milhares de Reais, exceto quando indicado de outra forma)

2.9. Contas a receber de clientes

As contas a receber de clientes correspondem aos valores a receber de clientes pela prestação do serviço realizada no decurso normal das atividades da Companhia. Se o prazo de recebimento é equivalente a um ano ou menos (ou outro que atenda o ciclo normal da Companhia), as contas a receber são classificadas no ativo circulante. Caso contrário, estão apresentadas no ativo não circulante.

As contas a receber de clientes são, inicialmente, reconhecidas pelo valor justo e, subsequentemente, mensuradas pelo custo amortizado com o uso do método da taxa efetiva de juros menos as perdas esperadas das contas a receber (*impairment*). Na prática são normalmente reconhecidas ao valor faturado, ajustado pela provisão para *impairment*, se necessária.

2.10. Outras contas a receber (circulante e não circulante)

São reconhecidos inicialmente pelo seu valor justo e mensurados posteriormente pelo seu valor realizável.

2.11. Investimentos em controladas

Os investimentos mantidos em sociedade controlada são avaliados pelo método da equivalência patrimonial (nota explicativa nº 7). As informações contábeis intermediárias das controladas são ajustadas, quando aplicável, às práticas contábeis da Companhia.

Os investimentos são inicialmente reconhecidos pelo custo e, posteriormente, ajustados pelo reconhecimento da participação atribuída à Companhia nas alterações dos ativos líquidos das investidas, deduzidas de provisões para redução ao valor de recuperação, quando aplicável.

As informações contábeis intermediárias dos investimentos no exterior são convertidas para as mesmas práticas contábeis e moeda de apresentação da Companhia. Os ajustes de moeda são classificados na rubrica “Ajuste acumulado de conversão - patrimônio líquido”. A realização ocorre quando a baixa, alienação, recebimento de dividendos desses investimentos.

2.12. Ativos intangíveis

As licenças de software adquiridas são capitalizadas com base nos custos incorridos para adquirir os softwares e fazer com que eles estejam prontos para serem utilizados. Esses custos são amortizados durante sua vida útil estimável de três a cinco anos.

Notas Explicativas

AMBIPAR PARTICIPAÇÕES E EMPREENDIMENTOS S.A.

Notas explicativas às informações contábeis intermediárias individuais e consolidadas

Trimestre findo em 30 de junho de 2020

(Em milhares de Reais, exceto quando indicado de outra forma)

Os custos associados à manutenção de *softwares* são reconhecidos como despesa, conforme incorridos. Os custos de desenvolvimento que são diretamente atribuíveis ao projeto e aos testes de produtos de *software* identificáveis e exclusivos, controlados pela Companhia, são reconhecidos como ativos intangíveis quando os seguintes critérios são atendidos.

Outros gastos de desenvolvimento que não atendam a esses critérios são reconhecidos como despesa, conforme incorridos. Os custos de desenvolvimento previamente reconhecidos como despesa não são reconhecidos como ativo em período subsequente.

Os custos de desenvolvimento de *softwares* reconhecidos como ativos são amortizados durante sua vida útil estimada.

2.13. Imobilizado

Os aterros sanitários são avaliados ao custo das áreas e dos investimentos na preparação para operação. São amortizados de acordo com a quantidade de resíduos depositada versus a capacidade total de resíduos. Os terrenos e edificações compreendem, principalmente, armazéns e escritórios.

O imobilizado é mensurado pelo seu custo histórico, menos depreciação acumulada. O custo histórico inclui os gastos diretamente atribuíveis à aquisição dos itens. O custo histórico também inclui os custos de financiamento relacionados com a aquisição de ativos qualificadores.

Os custos subsequentes são incluídos no valor contábil do ativo ou reconhecidos como um ativo separado, conforme apropriado, somente quando for provável que fluam benefícios econômicos futuros associados ao item e que o custo do item possa ser mensurado com segurança. O valor contábil de itens ou peças substituídas é baixado. Todos os outros reparos e manutenções são lançados em contrapartida ao resultado do exercício, quando incorridos.

Os terrenos não são depreciados. A depreciação de outros ativos é calculada usando o método linear para alocar seus custos aos seus valores residuais durante a vida útil estimada, exceto quanto a aterros sanitários.

Os valores residuais e a vida útil dos ativos são revisados e ajustados, se apropriado, ao final de cada exercício.

Notas Explicativas

AMBIPAR PARTICIPAÇÕES E EMPREENDIMENTOS S.A.

Notas explicativas às informações contábeis intermediárias individuais e consolidadas

Trimestre findo em 30 de junho de 2020

(Em milhares de Reais, exceto quando indicado de outra forma)

O valor contábil de um ativo é imediatamente baixado de acordo com o seu valor recuperável se o valor contábil do ativo for maior do que seu valor recuperável estimado.

Os ganhos e as perdas de alienações são determinados pela comparação dos resultados com o valor contábil e são reconhecidos em "Outras receitas (despesas) operacionais, líquidas", na demonstração do resultado.

2.14. Impairment de ativos não financeiros

Os ativos que estão sujeitos à depreciação e amortização são revisados para a verificação de *impairment* sempre que eventos ou mudanças nas circunstâncias indicarem que o valor contábil pode não ser recuperável. Uma perda por *impairment* é reconhecida pelo valor ao qual o valor contábil do ativo excede seu valor recuperável. Este último é o valor mais alto entre o valor justo de um ativo menos os custos de venda e o seu valor em uso.

Para fins de avaliação do *impairment*, os ativos são agrupados nos níveis mais baixos para os quais existem fluxos de caixa identificáveis separadamente. Os ativos não financeiros, que tenham sofrido *impairment*, são revisados para a análise de uma possível reversão do *impairment* na data de apresentação do relatório.

2.15. Fornecedores e outras contas a pagar

As contas a pagar aos fornecedores e as outras contas a pagar são obrigações a pagar por bens ou serviços que foram adquiridos de fornecedores no curso normal dos negócios, sendo classificadas como passivos circulantes se o pagamento for devido no período de até um ano, caso contrário, as contas a pagar são apresentadas como passivo não circulante. Elas são, inicialmente, reconhecidas pelo valor justo e, subsequentemente, mensuradas pelo custo amortizado com o uso do método de taxa efetiva de juros. Na prática, são normalmente reconhecidas ao valor da fatura correspondente.

2.16. Empréstimos e financiamentos

Os empréstimos e financiamentos são reconhecidos, inicialmente, pelo valor justo, líquido dos custos incorridos na transação e são, subsequentemente, demonstrados pelo custo amortizado.

Notas Explicativas

AMBIPAR PARTICIPAÇÕES E EMPREENDIMENTOS S.A.

Notas explicativas às informações contábeis intermediárias individuais e consolidadas

Trimestre findo em 30 de junho de 2020

(Em milhares de Reais, exceto quando indicado de outra forma)

Qualquer diferença entre os valores captados (líquidos dos custos da transação) e o valor de liquidação é reconhecida na demonstração do resultado durante o período em que os empréstimos estejam em aberto, utilizando o método da taxa efetiva de juros.

Os empréstimos e financiamentos são classificados como passivo circulante, a menos que a Companhia tenha um direito incondicional de diferir a liquidação do passivo por pelo menos 12 meses após a data do balanço.

2.17. Provisões

As provisões para ações judiciais (trabalhista, cíveis e tributárias) são reconhecidas quando: a Companhia tem uma obrigação presente ou não formalizada (*constructive obligation*) como resultado de eventos passados; é provável que uma saída de recursos seja necessária para liquidar a obrigação; e o valor tiver sido estimado com segurança. As provisões não são reconhecidas com relação às perdas operacionais futuras.

Quando houver uma série de obrigações similares, a probabilidade de liquidá-las é determinada levando-se em consideração a classe de obrigações como um todo. Uma provisão é reconhecida mesmo que a probabilidade de liquidação relacionada com qualquer item individual incluído na mesma classe de obrigações seja pequena.

As provisões são mensuradas pelo valor presente dos gastos que devem ser necessários para liquidar a obrigação, usando uma taxa antes de impostos, a qual reflita as avaliações atuais de mercado do valor temporal do dinheiro e dos riscos específicos da obrigação. O aumento da obrigação em decorrência da passagem do tempo é reconhecido como despesa financeira.

A provisão de reestruturação de aterros é registrada inicialmente considerando os custos estimados de remediação dos aterros atendendo a legislação ambiental no Brasil, na rubrica "Outras contas a pagar" em contrapartida na rubrica "Imobilizado", na classe de Aterro. A Administração mantém seus estudos atualizados considerando as atualizações monetárias, orçamentos de terceiros a serem contratados e custos internos, sendo revisitada a sua estimativa em caso de alterações no orçamento original.

Notas Explicativas

AMBIPAR PARTICIPAÇÕES E EMPREENDIMENTOS S.A.

Notas explicativas às informações contábeis intermediárias individuais e consolidadas

Trimestre findo em 30 de junho de 2020

(Em milhares de Reais, exceto quando indicado de outra forma)

2.18. Imposto de Renda e Contribuição Social corrente e diferido

2.18.1. Imposto de Renda e Contribuição Social corrente

Empresas sobre o regime de lucro presumido

Há empresas que optaram pela tributação com base no lucro presumido. O imposto de renda e a contribuição social do exercício corrente e diferido são calculados com base nas alíquotas de 15%, acrescidas do adicional de 10% sobre o lucro tributável excedente de R\$ 240 para imposto de renda e 9% sobre o lucro tributável para contribuição social.

Empresas sobre o regime de lucro real

O imposto de renda e a contribuição social do exercício corrente são calculados com base nas alíquotas de 15%, acrescidas do adicional de 10% sobre o lucro tributável excedente de R\$ 240 para imposto de renda e 9% sobre o lucro tributável para contribuição social sobre o lucro líquido e consideram, quando existente, a compensação de prejuízos fiscais e base negativa de contribuição social, limitada a 30% do lucro real.

A Companhia e suas controladas foram tributadas pelo lucro real, com exceção das controladas Ambipar Response Insurance - Atendimento a Seguros Ltda. e Ambipar Workforce Solution - Mão de Obra Temporária Ltda., as quais foram optantes pelo lucro presumido e também quanto a Ambipar Response Limited, Ambipar Howells Consultancy Limited, Ambipar Holding USA INC, Suatrans Chile S.A e controladas, que são tributadas com base na legislação tributária de suas jurisdições de atuação.

2.18.2. Imposto de Renda e Contribuição Social e diferido

O Imposto de Renda e Contribuição Social diferidos são reconhecidos usando-se o método do passivo sobre as diferenças temporárias decorrentes de diferenças entre as bases fiscais dos ativos e passivos e seus valores contábeis nas informações contábeis intermediárias individuais e consolidadas. Entretanto, o imposto de renda e contribuição social diferidos não são contabilizados se resultar do reconhecimento inicial de um ativo ou passivo em uma operação que não seja uma combinação de negócios, a qual, na época da transação, não afeta o resultado contábil, nem o lucro tributável (prejuízo fiscal). O imposto de renda e contribuição social diferidos são determinados, usando alíquotas de imposto (e leis fiscais) promulgadas, ou substancialmente promulgadas, na data do balanço, e que devem ser aplicadas quando o respectivo imposto diferido ativo for realizado ou quando o imposto diferido passivo for liquidado.

Notas Explicativas

AMBIPAR PARTICIPAÇÕES E EMPREENDIMENTOS S.A.

Notas explicativas às informações contábeis intermediárias individuais e consolidadas

Trimestre findo em 30 de junho de 2020

(Em milhares de Reais, exceto quando indicado de outra forma)

O imposto de renda e contribuição social diferidos ativo são reconhecidos somente na proporção da probabilidade de que lucro tributável futuro esteja disponível e contra o qual as diferenças temporárias possam ser usadas.

O imposto de renda e contribuição social diferido ativo e passivo são compensados quando há um direito exequível legalmente de compensar os ativos fiscais correntes contra os passivos fiscais correntes e quando os impostos de renda diferidos ativos e passivos se relacionam com os impostos de renda incidentes pela mesma autoridade tributária sobre a entidade tributável ou diferentes entidades tributáveis onde há intenção de liquidar os saldos numa base líquida.

2.19. Benefícios a funcionários

(a) Benefícios de demissão

A Companhia não tem planos de benefícios de demissão para funcionários.

(b) Participação nos lucros e bônus

O reconhecimento dessa participação é usualmente efetuado quando do encerramento do exercício, momento em que o valor pode ser mensurado de maneira confiável pela Companhia.

2.20. Reconhecimento da receita

A receita compreende o valor justo da contraprestação recebida ou a receber pela prestação de serviços no curso normal das atividades da Companhia. A receita é apresentada líquida dos impostos, dos cancelamentos, dos abatimentos e dos descontos.

A Companhia reconhece a receita quando o valor da receita pode ser mensurado com segurança e é provável que benefícios econômicos futuros fluirão para a Companhia.

(a) Receita financeira

A receita financeira é reconhecida conforme o prazo decorrido, usando o método da taxa efetiva de juros.

Notas Explicativas

AMBIPAR PARTICIPAÇÕES E EMPREENDIMENTOS S.A.

Notas explicativas às informações contábeis intermediárias individuais e consolidadas

Trimestre findo em 30 de junho de 2020

(Em milhares de Reais, exceto quando indicado de outra forma)

2.21. Arrendamentos

A Companhia arrenda certos bens do imobilizado. Os arrendamentos do imobilizado, nos quais a Companhia detém, substancialmente, todos os riscos e benefícios da propriedade, são classificados como arrendamentos financeiros. Estes são capitalizados no início do arrendamento pelo menor valor entre o valor justo do bem arrendado e o valor presente dos pagamentos mínimos do arrendamento.

Cada parcela paga do arrendamento é alocada, parte ao passivo e parte aos encargos financeiros, para que, dessa forma, seja obtida uma taxa constante sobre o saldo da dívida em aberto. As obrigações correspondentes, líquidas dos encargos financeiros, são incluídas em empréstimos e financiamentos, segregados entre passivo circulante e não circulante de acordo com os prazos de liquidação das parcelas.

Os juros das despesas financeiras são reconhecidos na demonstração do resultado durante o período do arrendamento, para produzir uma taxa periódica constante de juros sobre o saldo remanescente do passivo para cada período.

O imobilizado adquirido por meio de arrendamento financeiro é depreciado durante a vida útil do ativo. A Companhia e suas controladas determinaram o valor mínimo agregado desses contratos de arrendamento para estabelecimento de análise, acima de R\$ 20, e se utiliza do pressuposto de que o benefício usufruído seja superior a um ano, atendendo as isenções permitidas no IFRS 16/CPC 06 (R2).

2.22. Distribuição de dividendos e juros sobre o capital próprio

A distribuição de dividendos e juros sobre o capital próprio para os acionistas da Companhia é reconhecida como um passivo nas demonstrações contábeis individuais e consolidadas ao final do exercício, com base no Estatuto social da Companhia.

Qualquer valor acima do mínimo obrigatório somente é provisionado na data em que são aprovados pelos acionistas.

O benefício fiscal dos juros sobre capital próprio é reconhecido na demonstração de resultado.

Notas Explicativas

AMBIPAR PARTICIPAÇÕES E EMPREENDIMENTOS S.A.

Notas explicativas às informações contábeis intermediárias individuais e consolidadas

Trimestre findo em 30 de junho de 2020

(Em milhares de Reais, exceto quando indicado de outra forma)

2.23. Ajuste a valor presente

Os elementos integrantes do ativo e do passivo decorrentes de operações de longo prazo, ou de curto prazo, quando houver efeitos relevantes, são ajustados a valor presente com base em taxas de desconto que reflitam as melhores avaliações atuais do mercado quanto ao valor do dinheiro no tempo e os riscos específicos do ativo e do passivo. A Administração efetuou análise dos valores de ativo e passivo, não tendo identificado saldos e transações para os quais o ajuste a valor presente seja aplicável e relevante para efeito das informações contábeis intermediárias individuais e consolidadas.

2.24. Combinações de negócios

De acordo com o CPC 15 (R1) - Combinações de Negócios, as aquisições de negócios são contabilizadas pelo método de aquisição. A contrapartida transferida em uma combinação de negócios é mensurada pelo valor justo, que é calculado pela soma dos valores justos dos ativos transferidos, dos passivos incorridos na data de aquisição para os antigos controladores da adquirida e das participações emitidas em troca do controle da adquirida. Os custos relacionados à aquisição são geralmente reconhecidos no resultado, quando incorridos.

O ágio é mensurado como o excesso da soma da contrapartida transferida, do valor das participações não controladoras na adquirida e do valor justo da participação do adquirente anteriormente detida na adquirida (se houver) sobre os valores líquidos na data de aquisição dos ativos adquiridos e passivos assumidos identificáveis.

Se, após a avaliação, os valores líquidos dos ativos adquiridos e passivos assumidos identificáveis na data de aquisição forem superiores à soma da contrapartida transferida, do valor das participações não controladoras na adquirida e do valor justo da participação do adquirente anteriormente detida na adquirida, o excesso é reconhecido imediatamente no resultado como ganho.

Se a contabilização inicial de uma combinação de negócios estiver incompleta no encerramento do exercício no qual essa combinação ocorreu, é feito o registro dos valores provisórios dos itens cuja contabilização estiver incompleta. Esses valores provisórios são ajustados durante o período de mensuração (que não poderá ser superior a um ano a partir da data de aquisição), ou ativos e passivos adicionais são reconhecidos para refletir as novas informações obtidas relacionadas a fatos e circunstâncias existentes na data de aquisição que, se conhecidos, teriam afetado os valores reconhecidos naquela data.

Notas Explicativas

AMBIPAR PARTICIPAÇÕES E EMPREENDIMENTOS S.A.

Notas explicativas às informações contábeis intermediárias individuais e consolidadas

Trimestre findo em 30 de junho de 2020

(Em milhares de Reais, exceto quando indicado de outra forma)

2.25. Apresentação de relatório por segmento

As informações por segmento de negócios são apresentadas de modo consistente com o processo decisório do principal tomador de decisões operacionais. O principal tomador de decisões operacionais, responsável pela alocação de recursos e pela avaliação de desempenho dos segmentos operacionais é a administração da Companhia, responsável pela tomada das decisões estratégicas.

2.26. Lucro por ação - básico e diluído

A Companhia efetua os cálculos do lucro por ação básico utilizando o número médio ponderado de ações preferenciais e ordinárias totais em circulação, durante o período correspondente ao resultado conforme pronunciamento contábil CPC 41 / IAS 33.

2.27. Demonstração do valor adicionado - informação suplementar às IFRS

A demonstração do valor adicionado está sendo preparada e divulgada, consistentemente com o pronunciamento técnico CPC 09, em atendimento a legislação societária brasileira para companhias de capital aberto e regulados pela Comissão de Valores Mobiliários.

2.28. Outros custos de captação de recursos - Despesas antecipadas

São basicamente desembolsos realizados antecipadamente que são segregados entre os impactos que incorrerão contra o resultado, como despesas efetivas e como pagamentos antecipados, nos casos de custos de captação de recursos, conforme a natureza da operação, e que será realocada tão logo seja concluído o processo de captação, ou caso a operação não se concretizar, serão lançados ao resultado.

3. Gestão de risco financeiro

A Companhia e suas controladas participam de operações envolvendo instrumentos financeiros com o objetivo de financiar suas atividades ou aplicar seus recursos financeiros disponíveis.

A Administração desses riscos é realizada por meio de definição de estratégias conservadoras, visando à liquidez, rentabilidade e segurança. A política de controle consiste no acompanhamento permanente das taxas contratadas versus as vigentes no mercado.

Notas Explicativas

AMBIPAR PARTICIPAÇÕES E EMPREENDIMENTOS S.A.

Notas explicativas às informações contábeis intermediárias individuais e consolidadas

Trimestre findo em 30 de junho de 2020

(Em milhares de Reais, exceto quando indicado de outra forma)

No período de seis meses findo em 30 de junho de 2020 e no exercício findo em 31 de dezembro de 2019 não foram realizadas operações envolvendo instrumentos financeiros derivativos com finalidade especulativa e instrumentos financeiros compostos com derivativos embutidos.

Os instrumentos financeiros somente são reconhecidos a partir da data em que a Companhia se torna parte das disposições contratuais. Quando reconhecidos, são inicialmente registrados ao seu valor justo, acrescido dos custos de transação que sejam diretamente atribuíveis à sua aquisição ou emissão (quando aplicável). Sua mensuração subsequente ocorre a cada data de balanço, de acordo com as regras estabelecidas para cada tipo de classificação de ativos e passivos financeiros.

3.1. Fatores de risco financeiro

As atividades da Companhia a expõe a diversos riscos financeiros: risco de mercado (incluindo risco de taxa de juros de valor justo, risco de taxa de juros de fluxo de caixa), risco de preço, risco de crédito e risco de liquidez. O programa de gestão de risco da Companhia se concentra na imprevisibilidade dos mercados financeiros e busca minimizar potenciais efeitos adversos no desempenho financeiro da Companhia.

A gestão de risco é realizada pela alta Administração da Companhia, segundo as políticas aprovadas pelos acionistas. A alta administração da Companhia identifica, avalia e protege a Companhia contra eventuais riscos financeiros.

(a) Risco de mercado

(i) Risco de taxa de juros

O risco de taxa de juros decorre da parcela da dívida referenciada à Taxa de Juros de Longo Prazo - TJLP e aplicações financeiras referenciadas ao CDI, que podem afetar as receitas ou despesas financeiras caso ocorra um movimento desfavorável nas taxas de juros ou na inflação. Os empréstimos emitidos às taxas variáveis expõem a Companhia ao risco de taxa de juros de fluxo de caixa. Os empréstimos emitidos às taxas fixas expõem a Companhia e suas controladas ao risco de valor justo associado à taxa de juros. Considerando que parte substancial dos empréstimos da Companhia e suas controladas está atrelada às taxas prefixadas, a Administração entende que o risco de mudanças significativas no resultado e nos fluxos de caixa é baixo.

Notas Explicativas

AMBIPAR PARTICIPAÇÕES E EMPREENDIMENTOS S.A.

Notas explicativas às informações contábeis intermediárias individuais e consolidadas

Trimestre findo em 30 de junho de 2020

(Em milhares de Reais, exceto quando indicado de outra forma)

A Companhia definiu 3 cenários (provável, possível e remoto) a serem simulados. No provável foram definidas pela Administração as taxas divulgadas pela BM&F, e o cenário possível e o remoto, uma deterioração de 25% e 50%, respectivamente, nas variáveis. A base de cálculo utilizada é o valor apresentado nas notas explicativas caixa e equivalentes de caixa, empréstimos e arrendamento financeiro:

▪ **30 de junho de 2020;**

	Cenários (Consolidado)			
	Base	Provável	Possível	Remoto
Risco com indexadores				
CDI - Aplicações financeiras	177.890	22.681	17.011	11.341
TJLP - Debêntures	(103.853)	(5.193)	(6.491)	(7.790)
Exposição líquida	74.037	17.488	10.520	3.551

▪ **31 de dezembro de 2019.**

	Cenários (Consolidado)			
	Base	Provável	Possível	Remoto
Risco com indexadores				
CDI - Aplicações financeiras	69.632	8.878	6.659	4.439
TJLP - Debêntures	(104.567)	(5.228)	(6.535)	(7.842)
Exposição líquida	(34.935)	3.650	124	(3.403)

Devido à natureza, complexidade e isolamento de uma única variável, as estimativas apresentadas podem não representar fielmente o valor da perda, caso a variável em questão tenha a deterioração apresentada. O cálculo foi efetuado para um cenário de ganho/perda no período de um mês.

(ii) Risco de taxas de câmbio

O risco associado decorre da possibilidade da Companhia vir a incorrer em perdas por causa de flutuações nas taxas de câmbio, que reduzam valores nominais faturados ou aumentem valores captados no mercado. A Companhia monitora, periodicamente, a exposição líquida de ativos e passivos em moeda estrangeira. A controlada indireta Ambipar Response possui empréstimo junto ao banco Bradesco Europa S.A. no valor de USD 1.203 mil (um milhão, duzentos e três mil Dólares dos Estados Unidos da América), para esta operação temos contratado o instrumento de SWAP, considerando taxa, montante e prazo, trocando a exposição cambial para a variação da taxa prefixada.

Notas Explicativas

AMBIPAR PARTICIPAÇÕES E EMPREENDIMENTOS S.A.

Notas explicativas às informações contábeis intermediárias individuais e consolidadas

Trimestre findo em 30 de junho de 2020

(Em milhares de Reais, exceto quando indicado de outra forma)

Hedge accounting

A operação de hedge da Companhia tem como objetivo proteger fluxos de caixas referenciados em dólares americanos advindo do empréstimo em moeda estrangeira (conforme Nota Explicativa nº 10.2) uma vez que praticamente toda a operação da Companhia está referenciada à moeda local.

Deste modo, a transação enquadra-se na classificação de hedge de fluxo de caixa aplicando-se a contabilização conforme CPC 48 - Instrumentos financeiros.

O objetivo do *hedge accounting* (assim entendido como a política de contabilização do hedge adotado) é de afetar o resultado da Companhia apenas pelas taxas de juros locais às quais ela está exposta, considerando apenas o efeito líquido do hedge contratado.

O contrato vigente em 30 de junho de 2020 é o seguinte:

<u>Instrumento</u>	<u>Tipo de instrumento financeiro</u>	<u>Operação</u>	<u>Valor nominal</u>	<u>Vencimento</u>	<u>Indexador de proteção</u>	<u>Taxa contratada</u>
Contrato de swap	Hedge de fluxo de caixa	Swap USD X CDI	USD 1.203 mil	12/2020	Variação cambial + 5,1324%aa	8,08%aa

Os saldos em aberto estão apresentados a seguir:

<u>Descrição</u>	<u>Valor principal (nacional) - Em milhares USD</u>	<u>Valor da curva</u>	<u>Valor justo</u>	<u>Ganho (perda) de ajuste a valor justo</u>
Contrato de swap				
Ponta ativa:				
Posição comprada dólar	1.203	3.291	3.311	20
Ponta passiva:				
Posição vendida na taxa prefixada	(1.203)	(2.478)	(2.514)	(36)
Total instrumento financeiro líquido	-	813	797	(16)

De acordo com as práticas contábeis aplicáveis, foi apurado o ajuste ao valor justo apurado para o instrumento financeiro foi de -R\$ 16 (-R\$ 11, líquido do efeito fiscal) e encontra-se registrado no resultado.

Vale destacar que a operação de hedge atual se encontra totalmente vinculada, inclusive contratualmente, ao empréstimo contratado na modalidade 4131, não podendo ser desfeito individualmente.

Notas Explicativas

AMBIPAR PARTICIPAÇÕES E EMPREENDIMENTOS S.A.

Notas explicativas às informações contábeis intermediárias individuais e consolidadas

Trimestre findo em 30 de junho de 2020

(Em milhares de Reais, exceto quando indicado de outra forma)

(iii) Risco de preço de commodities

A Companhia não possui operações cotadas a preço de *commodities*, consequentemente, não possui exposição a riscos de preço de *commodities*.

(b) Risco de crédito

O risco de crédito decorre de caixa e equivalentes de caixa, depósitos em bancos e instituições financeiras, bem como de exposições de crédito a clientes. Para bancos e instituições financeiras, são aceitos somente títulos de entidades consideradas de primeira linha. A área de análise de crédito avalia a qualidade do crédito do cliente, levando em consideração sua posição financeira, experiência passada e outros fatores.

Os limites de riscos individuais são determinados com base em classificações internas ou externas de acordo com os limites determinados pela Administração. A utilização de limites de crédito é monitorada regularmente.

Não foi ultrapassado nenhum limite de crédito durante o exercício e a Administração não espera nenhuma perda decorrente de inadimplência dessas contrapartes, além da provisão já constituída (Nota Explicativa nº 5).

(c) Risco de liquidez

A previsão de fluxo de caixa é realizada pela Administração da Companhia. A Administração monitora as previsões contínuas das exigências de liquidez da Companhia para assegurar que ela tenha caixa suficiente para atender às necessidades operacionais. Essa previsão leva em consideração os planos de financiamento da dívida da Companhia, cumprimento de cláusulas, cumprimento das metas internas do quociente do balanço patrimonial e, se aplicável, exigências regulatórias externas ou legais - por exemplo, restrições de moeda.

O excesso de caixa mantido pela Companhia, além do saldo exigido para Administração do capital circulante, é investido em contas correntes com incidência de juros, depósitos a prazo e depósitos de curto prazo, escolhendo instrumentos com vencimentos apropriados ou liquidez suficiente para fornecer margem suficiente conforme determinado pelas previsões acima mencionadas. Em 30 de junho de 2020, a Companhia mantinha fundos de curto prazo investidos de R\$ 222.913 (R\$ 77.639 em 31 de dezembro de 2019) (consolidado) que se espera gerem prontamente entradas de caixa para administrar o risco de liquidez.

Notas Explicativas

AMBIPAR PARTICIPAÇÕES E EMPREENDIMENTOS S.A.

Notas explicativas às informações contábeis intermediárias individuais e consolidadas

Trimestre findo em 30 de junho de 2020

(Em milhares de Reais, exceto quando indicado de outra forma)

A tabela a seguir analisa os passivos financeiros não derivativos da Companhia (consolidado), por faixas de vencimento, correspondentes ao período remanescente no balanço patrimonial até a data contratual do vencimento:

	Menos de um ano	Entre um e dois anos	Entre dois e cinco anos	mais de cinco anos	Total
Em 30 de junho de 2020 - Consolidado					
Empréstimos e financiamentos	46.772	214.423	139.481	27.607	428.283
Debêntures	1.603	36.513	65.737	-	103.853
Fornecedores e outras contas a pagar	23.250	-	-	-	23.250
	71.625	250.936	205.218	27.607	555.386
Em 31 de dezembro de 2019 - Consolidado					
Empréstimos e financiamentos	69.163	87.395	49.262	10.295	216.115
Debêntures	1.745	37.086	65.736	-	104.567
Fornecedores e outras contas a pagar	27.408	-	-	-	27.408
	98.316	124.481	114.998	10.295	348.090

(d) Riscos regulatórios e ambientais

A Companhia e suas controladas estão sujeitas a leis e regulamentos nos países em que opera. A Administração da Companhia estabeleceu políticas e procedimentos ambientais certificados voltados ao cumprimento de leis ambientais.

A Administração conduz análises regulares para identificar riscos ambientais e para garantir que os controles em funcionamento estejam adequados e devidamente certificadas.

3.2. Gestão de capital

Os objetivos da Companhia ao administrar seu capital são os de salvaguardar a capacidade de continuidade da Companhia para oferecer retorno aos acionistas e benefícios às outras partes interessadas, além de manter uma estrutura de capital ideal para reduzir esse custo.

Para manter ou ajustar a estrutura do capital, a Companhia pode rever a política de pagamento de dividendos, devolver capital aos acionistas ou, ainda, vender ativos para reduzir, por exemplo, o nível de endividamento.

A Companhia monitora o capital com base no índice de alavancagem financeira. Esse índice corresponde à dívida líquida dividida pelo capital total. A dívida líquida, por sua vez, corresponde ao total de empréstimos e financiamentos (incluindo empréstimos e financiamentos de curto e longo prazos, conforme demonstrado no balanço patrimonial), subtraído do montante de caixa e equivalentes de caixa.

Notas Explicativas

AMBIPAR PARTICIPAÇÕES E EMPREENDIMENTOS S.A.

Notas explicativas às informações contábeis intermediárias individuais e consolidadas

Trimestre findo em 30 de junho de 2020

(Em milhares de Reais, exceto quando indicado de outra forma)

O capital total é apurado por meio da soma do patrimônio líquido, conforme demonstrado no balanço patrimonial, com a dívida líquida.

O índice de alavancagem financeira em 30 de junho de 2020 e 31 de dezembro de 2019 pode ser assim resumido:

Informações contábeis consolidadas	30.06.2020	31.12.2019
Total dos empréstimos e financiamentos e debentures	532.136	320.682
Menos: caixa e equivalentes de caixa	(222.913)	(77.639)
Dívida líquida	<u>309.223</u>	<u>243.043</u>
Total do patrimônio líquido	254.859	208.997
Total do capital	<u>564.082</u>	<u>452.040</u>
Índice de alavancagem financeira (%)	<u>54,8</u>	<u>53,8</u>

3.3. Estimativa do valor justo

Pressupõe-se que os saldos das contas a receber de clientes e contas a pagar aos fornecedores pelo valor contábil, menos a perda (*impairment*), estejam próximos de seus valores justos, considerando os prazos de realização e liquidação desses saldos, de 30 a 60 dias.

O valor justo dos passivos financeiros, para fins de divulgação, é estimado mediante o desconto dos fluxos de caixa contratuais futuros pela taxa de juros vigente no mercado, que está disponível para a Companhia para instrumentos financeiros similares. As taxas de juros efetivas nas datas dos balanços são os habituais no mercado e os seus valores justos não diferem significativamente dos saldos nos registros contábeis.

As aplicações financeiras, representadas por aplicações em CDI (nota explicativa nº 4) e classificadas como custo amortizado, foram avaliadas com base na taxa de remuneração contratada junto a respectiva instituição financeira, considerada como taxa habitual de mercado.

Valor justo é a quantia pela qual um ativo poderia ser trocado, ou um passivo liquidado, entre partes conhecedoras e dispostas a isso em transação sem favorecimento. A hierarquia do valor justo deve ter os seguintes níveis:

- **Nível 1:** preços negociados (sem ajustes) em mercados ativos para ativos idênticos ou passivos;
- **Nível 2:** *inputs* diferentes dos preços negociados em mercados ativos incluídos no Nível 1 que são observáveis para o ativo ou passivo, diretamente (como preços) ou indiretamente (derivados dos preços);
- **Nível 3:** *inputs* para o ativo ou passivo que não são baseados em variáveis observáveis de mercado (*inputs* não observáveis).

Notas Explicativas

AMBIPAR PARTICIPAÇÕES E EMPREENDIMENTOS S.A.

Notas explicativas às informações contábeis intermediárias individuais e consolidadas

Trimestre findo em 30 de junho de 2020

(Em milhares de Reais, exceto quando indicado de outra forma)

3.4. Instrumentos financeiros por categoria

Categoria	Controladora		
	Valor contábil	Valor justo (*)	
Ativos financeiros			
Caixa e bancos	Custo amortizado	202	202
Aplicações financeiras	Custo amortizado	150.506	150.506
Passivos financeiros			
Empréstimos e arrendamentos	Custo amortizado	202.228	202.228
Debêntures	Custo amortizado	96.937	96.937
Arrendamento mercantil operacional	Custo amortizado	24.217	24.217
Categoria	Consolidado		
	Valor contábil	Valor justo (*)	
Ativos financeiros			
Caixa e bancos	Custo amortizado	45.023	45.023
Aplicações financeiras	Custo amortizado	177.890	177.890
Contas a receber	Custo amortizado	162.734	162.734
Passivos financeiros			
Empréstimos e arrendamentos	Custo amortizado	428.283	428.283
Debêntures	Custo amortizado	103.853	103.853
Fornecedores	Custo amortizado	15.362	15.362
Arrendamento mercantil operacional	Custo amortizado	32.517	32.517

(*) O valor justo é mensurado pelo nível 2 da hierarquia do valor justo. A Companhia e suas controladas não possuem nenhuma operação classificada na hierarquia do valor justo níveis 1 e 3.

4. Caixa e equivalentes de caixa

	Controladora		Consolidado	
	30.06.2020	31.12.2019	30.06.2020	31.12.2019
Caixa e bancos	202	23	45.023	8.007
Aplicações financeiras	150.506	59.730	177.890	69.632
	150.708	59.753	222.913	77.639

As aplicações financeiras estão representadas principalmente por Certificados de Depósitos Bancários e Títulos de Capitalização de instituições financeiras de primeira linha, com baixo risco de crédito, cujo rendimento está atrelado à variação do Certificado de Depósito Interbancário (CDI), e possuem liquidez imediata e com vencimento original de até 90 dias.

Notas Explicativas**AMBIPAR PARTICIPAÇÕES E EMPREENDIMENTOS S.A.****Notas explicativas às informações contábeis intermediárias individuais e consolidadas****Trimestre findo em 30 de junho de 2020****(Em milhares de Reais, exceto quando indicado de outra forma)****5. Contas a receber**

	Consolidado	
	30.06.2020	31.12.2019
Duplicatas a receber		
Privado	163.912	122.963
Público	1.576	1.576
Partes Relacionadas	766	711
	166.254	125.250
Provisão para perdas esperadas de créditos de liquidação duvidosas	(3.520)	(3.559)
	162.734	121.691
Circulante	157.789	116.508
Não circulante	4.945	5.183

Abertura por vencimento dos valores vencidos e a vencer:

	Consolidado	
	30.06.2020	31.12.2019
A vencer	122.874	103.365
Vencidos até 30 dias	4.378	6.704
Vencidos de 31 a 90 dias	5.417	3.807
Vencidos de 91 a 180 dias	9.345	2.281
Vencidos de 181 a 360 dias	5.822	3.840
Vencidos há mais de 361 dias	18.418	5.253
	166.254	125.250

Demonstramos, a seguir, a movimentação da Provisão de perdas esperadas dos créditos de liquidação duvidosas:

	Consolidado
(=) Saldo em 31 de dezembro de 2018	(1.692)
(+) Adições	(1.867)
(=) Saldo em 31 de dezembro de 2019	(3.559)
(-) Baixas	39
(=) Saldo em 30 de junho de 2020	(3.520)

A perda esperada de créditos de liquidação duvidosa é estabelecida quando existe uma evidência objetiva de que a Companhia e suas Controladas não serão capazes de cobrar todos os valores devidos de acordo com os prazos originais do contas a receber.

Notas Explicativas

AMBIPAR PARTICIPAÇÕES E EMPREENDIMENTOS S.A.

Notas explicativas às informações contábeis intermediárias individuais e consolidadas

Trimestre findo em 30 de junho de 2020

(Em milhares de Reais, exceto quando indicado de outra forma)

É constituída em montante considerado suficiente pela Administração para fazer frente às prováveis perdas na realização dos créditos com base em: análise de risco de inadimplência de cada cliente, situação financeira do cliente comprometida no mercado, histórico de negociações realizadas, acordos firmados não se cumprirem, principalmente levando em consideração cenários de riscos em que tenha comportamento observável no mercado, e com atenção especial sobre os créditos vencidos de longa data.

Com relação aos títulos vencidos a mais de 181 dias, os processos e procedimentos de cobrança e acordos, mesmo que parcelados para recebimento, estão em andamento, cuja probabilidade de êxito é relativamente alta.

6. Impostos a recuperar

	Controladora		Consolidado	
	30.06.2020	31.12.2019	30.06.2020	31.12.2019
IRRF a compensar	266	123	10.743	6.354
INSS retido a recuperar	-	-	10.454	11.556
PIS a recuperar	21	-	381	424
COFINS a recuperar	95	-	1.859	2.063
ICMS a recuperar	-	-	2.721	2.982
Antecipações de IR/CS	8	8	7.674	5.453
Outros impostos a recuperar	-	-	86	37
	390	131	33.918	28.869
Circulante	390	131	21.448	16.311
Não circulante	-	-	12.470	12.558
	390	131	33.918	28.869

7. Investimentos em controladas

	Controladora	
	30.06.2020	31.12.2019
Investimentos em controladas	301.299	244.309
Ágios pagos na aquisição de investimentos por expectativa de rentabilidade futura (Nota 7.4)	121.614	115.712
	422.913	360.021
Perda em investimentos em controladas	(3.385)	(2.898)
	(3.385)	(2.898)

7.1. Combinações de negócios

Ao longo do primeiro semestre de 2020 o Grupo Ambipar realizou os seguintes movimentos societários:

Notas Explicativas

AMBIPAR PARTICIPAÇÕES E EMPREENDIMENTOS S.A.

Notas explicativas às informações contábeis intermediárias individuais e consolidadas

Trimestre findo em 30 de junho de 2020

(Em milhares de Reais, exceto quando indicado de outra forma)

<u>Data-base</u>	<u>Empresa alvo</u>	<u>Participação Adquirida (%)</u>	<u>Nova Participação (%)</u>
janeiro/20	Allied International Emergency LLC.	100	100
abril/20	Revalore Coprocessamento e Engenharia do Meio Ambiente Ltda	100	100

(a) Aquisição de controle da Allied International Emergency LLC.

Em 29 de janeiro de 2020, a Emergência Participações S.A. adquiriu, por meio da controlada integral Ambipar Holding USA INC, recentemente constituída, 100% da investida Allied International Emergency LLC. (“Allied”), cuja atividade é de atendimento a emergências químicas nos Estados Unidos, pelo montante de USD 8.452.546 (oito milhões, quatrocentos e cinquenta e dois mil, quinhentos e quarenta e seis dólares), ao qual o pagamento, conforme contrato ocorrerá conforme segue:

<u>Data</u>	<u>Valor (USD)</u>
Janeiro/2020	1.249.455
Junho/2020	2.205.273
Junho/2021	2.498.909
Janeiro/2022	2.498.909
Total de ativos líquidos (passivos) identificáveis	8.452.546

A seguir, são resumidos os valores reconhecidos de ativos adquiridos e passivos assumidos na data da aquisição:

	<u>Na data da aquisição (*)</u>
Ativos e passivos adquiridos a valor justo	
Caixa e equivalentes de caixa	1.021
Outros ativos	4.976
Outros passivos	(2.776)
Total de ativos líquidos identificáveis	3.221
Valor total da contraprestação transferida	43.092
(-) Caixa adquirido da Allied	(1.021)
(-) Valor assumido da obrigação a pagar	(26.538)
Caixa pago, líquido do caixa recebido	15.533
	<u>Na data da aquisição (*)</u>
Determinação do ágio	
Valor total da contraprestação, líquida	43.092
Total de ativos líquidos identificáveis	(3.221)
Ágio pago por expectativa de rentabilidade futura	39.871

(*) Para fins de referência da aquisição, levou em consideração a data base de controle em 1º de janeiro de 2020, nos quais a avaliação dos ativos e passivos a valor justo considera os saldos nesta data, convertidos em moeda estrangeira de dólar americano para reais. A diferença de dias entre a transferência de controle e essa data base não ocorreram fatos significativos que pudessem alterar a base de avaliação considerada.

Os valores justos dos ativos adquiridos e passivos assumidos são próximos aos valores contábeis.

Notas Explicativas

AMBIPAR PARTICIPAÇÕES E EMPREENDIMENTOS S.A.

Notas explicativas às informações contábeis intermediárias individuais e consolidadas

Trimestre findo em 30 de junho de 2020

(Em milhares de Reais, exceto quando indicado de outra forma)

Em razão da aquisição de controle em janeiro de 2020, a combinação de negócio foi realizada considerando a avaliação interna e que foi submetido a validação de especialista independente que emitiu laudo específico de avaliação do valor justo dos ativos e passivos, nos quais apuramos um ágio para com expectativa de rentabilidade futura de R\$ 39.871. O laudo emitido é definitivo.

(b) Aquisição de controle da Revalore Coprocessamento e Engenharia do Meio Ambiente Ltda.

Em 3 de abril de 2020, a Companhia adquiriu 100% da investida Revalore Coprocessamento e Engenharia do Meio Ambiente Ltda (“Revalore”), cuja atividade é de atendimento a emergências químicas na região de Curitiba, PR, pelo montante de R\$ 4.180, ao qual o pagamento, conforme contrato ocorrerá conforme segue:

Data	Valor
Junho/2020	2.090
Junho/2022	2.090
Total de ativos líquidos (passivos) identificáveis	4.180

A seguir, são resumidos os valores reconhecidos de ativos adquiridos e passivos assumidos na data da aquisição:

	Na data da aquisição (*)
Ativos e passivos adquiridos a valor juto	
Caixa e equivalentes de caixa	230
Outros ativos	10.349
Outros passivos	(10.230)
Total de ativos líquidos identificáveis	349

Valor total da contraprestação transferida	4.180
(-) Caixa adquirido da Revalore	(230)
(-) Valor assumido da obrigação a pagar	2.090
Caixa pago, líquido do caixa recebido	6.040

	Na data da aquisição (*)
Determinação do ágio	
Valor total da contraprestação, líquida	4.180
Total de ativos líquidos identificáveis	(349)
Ágio pago por expectativa de rentabilidade futura	3.831

(*) Para fins de referência da aquisição, levou em consideração a data base de controle em 1º de abril de 2020, nos quais a avaliação dos ativos e passivos a valor justo considera os saldos nesta data. A diferença de dias entre a transferência de controle e essa data base não ocorreram fatos significativos que pudessem alterar a base de avaliação considerada.

Os valores justos dos ativos adquiridos e passivos assumidos são próximos aos valores contábeis.

Notas Explicativas

AMBIPAR PARTICIPAÇÕES E EMPREENDIMENTOS S.A.

Notas explicativas às informações contábeis intermediárias individuais e consolidadas

Trimestre findo em 30 de junho de 2020

(Em milhares de Reais, exceto quando indicado de outra forma)

Em razão da aquisição de controle em abril de 2020, a combinação de negócio foi realizada considerando a avaliação preliminar interna e que será submetida a validação de especialista independente que emitirá laudo específico de avaliação do valor justo dos ativos e passivos, nos quais apuramos um ágio para com expectativa de rentabilidade futura de R\$ 3.831. O laudo a ser emitido será definitivo.

7.2. Informações das controladas

Os patrimônios líquidos das investidas são apresentados a seguir:

	Patrimônio líquido em 31.12.2019	Patrimônio líquido em 30.06.2020	Percentual (%) - 30.06.2020
Controladas (Diretas)			
Ambitec	159.373	163.871	100
Getel	10.148	11.320	100
Planeta Ambiental CSC	354	292	100
Descarte Certo	(4.132)	(4.666)	51
3GA	54.719	99.893	100
Ambipar Response UK	7.010	8.901	100
Ambipar Howells	(791)	(1.006)	100
Resi Solution	5.876	6.323	100
Ecosorb	6.829	7.107	100
WGRA Operações	-	3.217	100
Revalore	-	375	100

Notas explicativas às informações contábeis intermediárias individuais e consolidadas
Trimestre findo em 30 de junho de 2020
(Em milhares de Reais, exceto quando indicado de outra forma)

7.3. Movimentação dos investimentos em controladas

	Saldo em 31.12.2019				Saldo em 30.06.2020			
	Investimento	Provisão para perdas com investimentos	Transferências de investimentos	Variação cambial de investimentos no exterior (e)	Contraprestação transferida	Equivalência patrimonial	Investimento	Provisão para perdas com investimentos
Controladas								
Ambitec	159.373	-	-	-	-	4.498	163.871	-
Getel	10.148	-	-	-	-	1.172	11.320	-
Planeta Ambiental CSC	354	-	-	-	-	(62)	292	-
Descarte Certo	-	(2.107)	-	-	-	(272)	-	(2.379)
3GA	54.719	-	2.574	20.242	-	22.358	99.893	-
Ambipar Response UK	7.010	-	-	(36)	-	1.927	8.901	-
Ambipar Howells	-	(791)	-	(215)	-	-	-	(1.006)
Resi Solution	5.876	-	-	-	-	447	6.323	-
Ecosorb	6.829	-	-	-	-	278	7.107	-
WGRA Operações (f)	-	-	(2.574)	-	5.900	(109)	3.217	-
Revalore (g)	-	-	-	-	345	30	375	-
	244.309	(2.898)	-	19.991	6.245	30.267	301.299	(3.385)

	Saldo em 31.12.2018				Saldo em 31.12.2019			
	Investimento	Provisão para perdas com investimentos	Transferências de investimentos	Variação cambial de investimentos no exterior (e)	Dividendos recebidos	Equivalência patrimonial	Investimento	Provisão para perdas com investimentos
Controladas								
Ambitec	146.293	-	-	-	(2.212)	15.292	159.373	-
Getel	9.386	-	-	-	-	762	10.148	-
Planeta Ambiental CSC	562	-	-	-	-	(208)	354	-
Descarte Certo	-	(2.260)	-	-	-	153	-	(2.107)
3GA (b)	48.541	-	(1.061)	(788)	(6.767)	14.794	54.719	-
WGRA	6.207	-	(12.332)	-	(800)	6.925	-	-
Gerenciamento (d)	-	(2.841)	3.268	-	-	(427)	-	-
WGRA Operações (b)	-	-	-	-	-	-	-	-
Ambipar Response UK	6.609	-	-	(933)	-	1.334	7.010	-
Ambipar Howells	-	(737)	-	(54)	-	-	-	(791)
Resi Solution (c)	-	-	4.903	-	-	973	5.876	-
Ecosorb (a)	-	-	6.111	-	-	718	6.829	-
	217.598	(5.838)	889	(1.775)	(9.779)	40.316	244.309	(2.898)

Notas Explicativas

AMBIPAR PARTICIPAÇÕES E EMPREENDIMENTOS S.A.

Notas explicativas às informações contábeis intermediárias individuais e consolidadas

Trimestre findo em 30 de junho de 2020

(Em milhares de Reais, exceto quando indicado de outra forma)

- (a) Em 13 de março de 2019 a Companhia passou a deter 171.032.169 ações de capital social da investida Ecosorb. As ações foram transferidas a título oneroso pela controlada 3GA;
- (b) Em 26 de março de 2019 a Companhia transferiu as 99.999 quotas que detinha sobre a investida WGRA Operações para a controlada 3GA. O investimento foi transferido a título oneroso;
- (c) Em 16 de agosto de 2019 a Companhia passou a deter 1.868.912 quotas de capital social da investida Resi Solution. As ações foram transferidas a título oneroso pela controlada 3GA;
- (d) Em 16 de agosto de 2019 a Companhia transferiu as 1.923.499 quotas que detinha sobre a investida WGRA Gerenciamento para a controlada 3GA. Investimento foi transferido a título oneroso;
- (e) O reflexo dessa movimentação, somado a variação cambial de ágios pagos no exterior (vide Nota Explicativa nº 7.4), está no ajuste acumulado de conversão na coluna da controladora - Patrimônio Líquido (em 30 de junho de 2020 - R\$ 15.164 - consolidado). Em 30 de junho de 2019, a variação cambial de investimentos no exterior foi de -R\$ 491 (controladora) e -R\$ 491 (consolidado);
- (f) Em 20 de março de 2020 a Companhia adquiriu as 99.999 quotas de capital social da investida WGRA Operação da controlada 3GA. As ações foram transferidas a título oneroso pela controlada 3GA. Na mesma data, a Companhia aumentou o capital social da investida WGRA Operações com a emissão de 5.900 novas quotas de capital social, continuando a deter 100% do capital da investida; e
- (g) Em 03 de abril de 2020 a Companhia adquiriu 892.000 quotas do capital social da empresa Revalore, conforme mencionado na nota 7.1b.

7.4. Composição dos ágios com expectativa de rentabilidade futura

	Controladora		Consolidado	
	30.06.2020	31.12.2019	30.06.2020	31.12.2019
Composição do ágio				
Bioland	4.794	4.794	4.794	4.794
SOS Cotec	6.938	6.938	6.938	6.938
Descarte Certo	3.302	3.302	19.985	19.985
Multambiental	15.987	15.987	15.987	15.987
3GA	52.337	52.337	52.337	52.337
Avangard	781	781	781	781
Ambipar Response UK e Howells	7.591	5.520	7.591	5.520
WGRA Gerenciamento e Operações	9.395	9.395	9.395	9.395
Ecosorb	-	-	2.575	2.575
Suatrans Training	-	-	197	157
Atmo	16.658	16.658	16.658	16.658
Ambipar Holding USA	-	-	51.750	-
Revalore	3.831	-	3.831	-
	121.614	115.712	192.819	135.127

Conforme Interpretação Técnica ICPC 09 - Demonstrações Contábeis Individuais, Demonstrações Separadas, Demonstrações Consolidadas e Aplicação do Método de Equivalência Patrimonial, no balanço consolidado o ágio com expectativa de rentabilidade futura fica registrado no subgrupo do Ativo Intangível por se referir à expectativa de rentabilidade da controlada adquirida, cujos ativos e passivos estão consolidados na Controladora. Já no balanço individual da Controladora, esse ágio fica no seu subgrupo de Investimentos, do mesmo grupo de Ativos Não Circulantes, porque, para a investidora, faz parte do seu investimento na aquisição das controladas.

Notas Explicativas

AMBIPAR PARTICIPAÇÕES E EMPREENDIMENTOS S.A.

Notas explicativas às informações contábeis intermediárias individuais e consolidadas

Trimestre findo em 30 de junho de 2020

(Em milhares de Reais, exceto quando indicado de outra forma)

O ágio decorrente da aquisição de controladas relativas (indiretas) fica registrado no investimento direto na Controladora e segregado no Consolidado, como os demais ágios mencionados acima, na rubrica de Ativo Intangível.

Demonstramos, a seguir, a movimentação dos ágios:

Movimentação	Controladora		Consolidado	
	30.06.2020	31.12.2019	30.06.2020	31.12.2019
Saldos iniciais	115.712	99.054	135.127	118.476
Varição cambial	2.071	-	13.990	(7)
Aquisição da Atmo	-	16.658	-	16.658
Aquisição Ambipar Holding USA	-	-	39.871	-
Aquisição Revalore	3.831	-	3.831	-
Saldos finais	<u>121.614</u>	<u>115.712</u>	<u>192.819</u>	<u>135.127</u>

Teste de intangível para verificação de *Impairment*:

O ágio é um ativo que possui vida útil indefinida e deve ser testado anualmente ou sempre que existirem indícios de eventual perda de valor. Os ativos e passivos são agrupados em UGCs (Unidades geradoras de caixa) a fins de teste de *impairment*.

Qualquer perda por *impairment* é registrada de imediato como perda na demonstração dos resultados e não é suscetível de reversão posterior.

Conforme requerido pelas práticas contábeis adotadas no Brasil e normas internacionais (IFRS), anualmente a Companhia avalia a recuperabilidade de seus ativos.

A Companhia utilizou o método do valor em uso para a realização do teste de *impairment*. Para todas as UGCs foram considerados 5 anos de projeção, com o crescimento na perpetuidade, além de terem sido observados os orçamentos financeiros preparados pela Administração para início de projeção dos fluxos de caixa.

Os fluxos de caixa foram descontados a valor presente através da aplicação da taxa determinada pelo Custo Médio Ponderado de Capital (WACC), que foi calculado através do método CAPM (*Capital Asset Pricing Model*) e que ainda considera diversos componentes do financiamento, dívida e capital próprio utilizado pela Companhia para financiar suas atividades.

Notas Explicativas

AMBIPAR PARTICIPAÇÕES E EMPREENDIMENTOS S.A.

Notas explicativas às informações contábeis intermediárias individuais e consolidadas

Trimestre findo em 30 de junho de 2020

(Em milhares de Reais, exceto quando indicado de outra forma)

Como resultado do teste de *impairment*, em 31 de dezembro de 2019, e avaliando o cenário de que não houve mudanças nas variáveis significativas de risco e nas premissas utilizadas de fluxo de caixa futuro dos negócios adquiridos, desde o último fechamento das demonstrações contábeis individuais e consolidadas anuais, não foram identificadas perdas para as UGCs para os ágios registrados na Companhia e suas controladas.

Notas explicativas às informações contábeis intermediárias individuais e consolidadas
Trimestre findo em 30 de junho de 2020
(Em milhares de Reais, exceto quando indicado de outra forma)

8. Imobilizado

(a) Composição e movimentação

As mutações do imobilizado estão demonstradas conforme segue:

	30.06.2020 (consolidado)											
	Aterros sanitários	Edificações	Instalações	Máquinas e equipamentos	Equipamentos de informática	Móveis e utensílios	Veículos	Benfeitorias em propriedades de terceiros	Obras em andamento	Embarcações	Arrendamento	Total
Custo												
Saldo inicial	49.284	1.102	1.076	121.806	4.125	2.395	160.691	24.812	17.791	2.775	19.336	405.193
Transferências	-	-	(21)	(115)	100	27	12.713	(4)	(12.713)	8	-	(5)
Adições	58	51	31	17.227	633	152	27.224	2.826	8.097	628	28.528	85.455
Baixas	-	(2)	-	(12.744)	(8)	(30)	(11.286)	-	-	-	(529)	(24.599)
Acervo inicial da compra (*)	-	-	10	7.280	77	76	572	271	-	-	-	8.286
Variação cambial	-	255	-	9.229	62	127	303	-	-	-	3.076	13.052
Saldo	49.342	1.406	1.096	142.683	4.989	2.747	190.217	27.905	13.175	3.411	50.411	487.382
Depreciação acumulada												
Saldo inicial	(6.615)	(691)	(416)	(83.898)	(3.273)	(1.670)	(87.204)	(1.074)	-	(246)	(11.792)	(196.879)
Transferências	-	13	(7)	66	(33)	(30)	-	3	-	(7)	-	5
Adições	(273)	(81)	(64)	(5.113)	(172)	(87)	(15.631)	(2.498)	-	(75)	(4.428)	(28.422)
Baixas	-	4	-	11.664	1	33	10.169	-	-	-	308	22.179
Acervo inicial da compra (*)	-	-	(4)	(4.782)	(45)	(48)	(198)	(14)	-	-	-	(5.091)
Variação cambial	-	(158)	-	(5.106)	(49)	(96)	(306)	-	-	-	(2.467)	(8.182)
Saldo	(6.888)	(913)	(491)	(87.169)	(3.571)	(1.898)	(93.170)	(3.583)	-	(328)	(18.379)	(216.390)
Custo	49.342	1.406	1.096	142.683	4.989	2.747	190.217	27.905	13.175	3.411	50.411	487.382
(-) Depreciação e amortização	(6.888)	(913)	(491)	(87.169)	(3.571)	(1.898)	(93.170)	(3.583)	-	(328)	(18.379)	(216.390)
	42.454	493	605	55.514	1.418	849	97.047	24.322	13.175	3.083	32.032	270.992

(*) Acervo inicial pela compra das investidas Ambipar Holding USA e Revalore.

Notas explicativas às informações contábeis intermediárias individuais e consolidadas
Trimestre findo em 30 de junho de 2020
(Em milhares de Reais, exceto quando indicado de outra forma)

31.12.2019 (consolidado)												
	Aterros sanitários	Edificações	Instalações	Máquinas e equipamentos	Equipamentos de informática	Móveis e utensílios	Veículos	Benfeitorias em propriedades de terceiros	Obras em andamento	Embarcações	Arrendamento(*)	Total
Custo												
Saldo inicial	49.116	938	814	101.035	3.399	2.097	125.877	1.400	14.486	1.496	6.741	307.399
Transferências	-	-	-	-	-	-	(6.348)	3.463	(3.463)	-	6.348	-
Adições	168	184	262	30.646	647	297	45.160	19.949	18.913	1.657	6.741	124.624
Baixas	-	-	-	(10.650)	(11)	(34)	(3.122)	-	(12.145)	(378)	(58)	(26.398)
Variação cambial	-	(20)	-	775	90	35	(876)	-	-	-	(436)	(432)
Saldo	49.284	1.102	1.076	121.806	4.125	2.395	160.691	24.812	17.791	2.775	19.336	405.193
Depreciação acumulada												
Saldo inicial	(6.115)	(590)	(320)	(71.057)	(3.001)	(1.526)	(81.916)	(976)	-	(231)	(711)	(166.443)
Transferências	-	-	-	-	-	-	9.098	-	-	-	(9.098)	-
Adições	(500)	(114)	(96)	(18.533)	(188)	(129)	(23.305)	(98)	-	(108)	(2.382)	(45.453)
Baixas	-	-	-	6.400	-	-	8.048	-	-	93	-	14.541
Variação cambial	-	13	-	(708)	(84)	(15)	871	-	-	-	399	476
Saldo	(6.615)	(691)	(416)	(83.898)	(3.273)	(1.670)	(87.204)	(1.074)	-	(246)	(11.792)	(196.879)
Custo	49.284	1.102	1.076	121.806	4.125	2.395	160.691	24.812	17.791	2.775	19.336	405.193
(-) Depreciação e amortização	(6.615)	(691)	(416)	(83.898)	(3.273)	(1.670)	(87.204)	(1.074)	-	(246)	(11.792)	(196.879)
	42.669	411	660	37.908	852	725	73.487	23.738	17.791	2.529	7.544	208.314

(*) Refere-se aos saldos de arrendamento operacional pela adoção inicial ao CPC 06 (R2) em 01 de janeiro de 2019.

Notas Explicativas

AMBIPAR PARTICIPAÇÕES E EMPREENDIMENTOS S.A.

Notas explicativas às informações contábeis intermediárias individuais e consolidadas

Trimestre findo em 30 de junho de 2020

(Em milhares de Reais, exceto quando indicado de outra forma)

(b) Taxas de depreciação e amortização

As taxas de depreciação e amortização são demonstradas a seguir:

Ativos	Vida útil (em anos)	Taxa média ponderada anual (%)
Edificações	10 a 25	8,00
Expansão aterros (*)	12	8,33
Benfeitorias em imóveis de terceiros	3 a 10	20,00
Embarcações	18 a 20	5,00
Ferramentas	5 a 10	15,00
Informática	3 a 10	18,53
Instalações	3 a 20	16,22
Máquinas e equipamentos	2,5 a 10	19,45
Móveis e utensílios	4 a 10	13,00
Veículos	2,5 a 5	27,95
Licença de uso de software	5	20,00
Software	5	20,00
Veículos - arrendamento	2,5 a 5	27,95
Pesquisa e desenvolvimento	2	50,00

(*) A Companhia possui dois aterros localizados nas cidades de Aracruz/ES e Guará/SP.

(c) Bens dados em garantia

Em 30 de junho de 2020, o montante de R\$ 113.852 (R\$ 86.889 em 31 de dezembro de 2019) é representado pelos bens integrantes do ativo imobilizado nas classes de veículos (representado basicamente por caminhões), máquinas, aparelhos e equipamentos, que são as garantias dos respectivos financiamentos na modalidade de FINAME e Arrendamento.

(d) *Impairment* (Imobilizado e intangível)

A Administração revisa anualmente o valor contábil líquido dos ativos com o objetivo de avaliar eventos ou mudanças nas circunstâncias econômicas, ou operacionais que possam indicar deterioração ou perda de seu valor recuperável. Sendo tais evidências identificadas e para o valor contábil líquido que exceder o valor recuperável, é constituída provisão de *impairment* ajustando o valor contábil líquido ao valor recuperável.

Os ativos intangíveis com vida útil indefinida são sujeitos a análise anual de redução ao valor recuperável (*impairment*) independentemente de existir, ou não, qualquer indicação de redução ao valor recuperável.

Notas Explicativas

AMBIPAR PARTICIPAÇÕES E EMPREENDIMENTOS S.A.

Notas explicativas às informações contábeis intermediárias individuais e consolidadas

Trimestre findo em 30 de junho de 2020

(Em milhares de Reais, exceto quando indicado de outra forma)

O valor recuperável de um ativo é definido como sendo o menor entre o valor contábil e o valor em uso. O cálculo do valor em uso é baseado no modelo de fluxo de caixa descontado, considerando duas UGCs: ambiental e emergência. As premissas de crescimento do negócio são baseadas no orçamento anual para 2020 e projeções de longo prazo de suas controladas. Os fluxos de caixa futuros estimados foram descontados à taxa equivalente ao custo médio ponderado de capital.

O EBITDA estimado foi projetado considerando os históricos e as previsões como segue a seguir:

- As receitas das UGCs incluem prestação de serviço. O crescimento das receitas foi projetado considerando a retomada da economia e, aumentos/reduções de preços com base em estimativas de inflação;
- Os custos e despesas operacionais foram projetados considerando desempenho histórico do UGC e as tendências de reajuste de custo de pessoal e de investimentos em estrutura;
- As despesas de capital foram estimadas considerando a manutenção da infra-estrutura, máquinas, equipamentos e veículos existentes para operação contínua e atendimento aos contratos com clientes.

Para o trimestre findo em 30 de junho de 2020, com base nas avaliações efetuadas para o exercício findo em 31 de dezembro de 2019, e sem qualquer mudança de variáveis de risco significativas e das premissas dos fluxos de caixa futuros dos negócios, o valor estimado de uso excedeu o valor contábil.

(e) Comodato - Benfeitorias em imóveis de terceiros

A Companhia e suas controladas possuem contrato de comodato de uso dos imóveis em Nova Odessa/SP e da sede da Companhia em São Paulo/SP com uma empresa relacionada do Grupo Ambipar, que detém a propriedade, pelo prazo de cinco anos, firmado em 2015.

(f) Ativo de direito de uso - Consolidado

	Saldo inicial em 1 de janeiro de 2020	Novos contratos	Depreciação	Custo	Depreciação Acumulada	Valor líquido
Direito de uso	7.544	31.075	(6.587)	50.411	(18.379)	32.032
	7.544	31.075	(6.587)	50.411	(18.379)	32.032

Referem-se principalmente aos imóveis e frotas que são locados de terceiros e para a condução dos negócios da Companhia e suas controladas em diversas localidades do país. A partir de abril/2020 iniciou-se o contrato de arrendamento com partes relacionadas dos imóveis em Nova Odessa/SP e da sede da Companhia em São Paulo/SP, aos quais seguem as condições de mercado.

Notas Explicativas

AMBIPAR PARTICIPAÇÕES E EMPREENDIMENTOS S.A.

Notas explicativas às informações contábeis intermediárias individuais e consolidadas

Trimestre findo em 30 de junho de 2020

(Em milhares de Reais, exceto quando indicado de outra forma)

9. Intangível

(a) Composição do saldo

	Taxa anual de amortização	Consolidado	
		30.06.2020	31.12.2019
Custo			
Marcas e patentes		2.930	2.407
Direito de uso de software	20%	4.089	4.017
Pesquisa e desenvolvimento (*)	50%	8.619	7.800
Ágio pago com expectativa de rentabilidade futura		192.819	135.127
Carteira de clientes	50%	3.891	3.891
Força de Trabalho (**)	20%	853	853
		213.201	154.095
Amortização acumulada			
Marcas e patentes		(1.219)	(988)
Direito de uso de software		(3.554)	(3.406)
Pesquisa e desenvolvimento		(3.091)	(1.385)
Carteira de clientes		(3.540)	(3.540)
		(11.404)	(9.319)
Total líquido		201.797	144.776

(*) Refere-se substancialmente a investimentos em Pesquisa & Desenvolvimento de produtos advindos de resíduos gerados pelos clientes da Companhia e suas controladas; e

(**) Passará a ser amortização em 2020 de acordo com o plano de negócio definido na aquisição.

Notas explicativas às informações contábeis intermediárias individuais e consolidadas
Trimestre findo em 30 de junho de 2020
(Em milhares de Reais, exceto quando indicado de outra forma)

(b) Movimento do intangível

Consolidado (30.06.2020)							
	Marcas e patentes	Direito de uso de software	Pesquisa e desenvolvimento	Carteira de clientes	Ágio com expectativa de rentabilidade futura	Força de Trabalho	Total
Custo							
Saldo inicial	2.407	4.017	7.800	3.891	135.127	853	154.095
Adições	170	54	821	-	43.702	-	44.747
Variação cambial	353	18	(2)	-	13.990	-	14.359
Saldo final	2.930	4.089	8.619	3.891	192.819	853	213.201
Consolidado (30.06.2020)							
	Marcas e patentes	Direito de uso de software	Pesquisa e desenvolvimento	Carteira de clientes	Ágio com expectativa de rentabilidade futura	Força de Trabalho	Total
Amortização acumulada							
Saldos iniciais	(988)	(3.406)	(1.385)	(3.540)	-	-	(9.319)
Adições	-	(132)	(1.706)	-	-	-	(1.838)
Variação cambial	(231)	(16)	-	-	-	-	(247)
Saldos finais	(1.219)	(3.554)	(3.091)	(3.540)	-	-	(11.404)
Custo	2.930	4.089	8.619	3.891	192.819	853	213.201
(-) Amortização acumulada	(1.219)	(3.554)	(3.091)	(3.540)	-	-	(11.404)
	1.711	535	5.528	351	192.819	853	201.797

Notas explicativas às informações contábeis intermediárias individuais e consolidadas
Trimestre findo em 30 de junho de 2020
(Em milhares de Reais, exceto quando indicado de outra forma)

	Consolidado (31.12.2019)						
	Marcas e patentes	Direito de uso de software	Pesquisa e desenvolvimento	Carteira de clientes	Ágio com expectativa de rentabilidade futura	Força de Trabalho	Total
Custo							
Saldos iniciais	2.080	3.999	3.614	3.760	118.476	-	131.929
Adições	318	14	4.186	131	16.658	853	22.160
Baixas	(43)	-	-	-	-	-	(43)
Variação cambial	52	4	-	-	(7)	-	49
Saldos finais	2.407	4.017	7.800	3.891	135.127	853	154.095

	Consolidado (31.12.2019)						
	Marcas e patentes	Direito de uso de software	Pesquisa e desenvolvimento	Carteira de clientes	Ágio com expectativa de rentabilidade futura	Força de Trabalho	Total
Amortização acumulada							
Saldo inicial	(893)	(2.929)	-	(3.540)	-	-	(7.362)
Adições	(27)	(473)	(1.385)	-	-	-	(1.885)
Variação cambial	(68)	(4)	-	-	-	-	(72)
Saldo final	(988)	(3.406)	(1.385)	(3.540)	-	-	(9.319)
Custo	2.407	4.017	7.800	3.891	135.127	853	154.095
(-) Amortização acumulada	(988)	(3.406)	(1.385)	(3.540)	-	-	(9.319)
	1.419	611	6.415	351	135.127	853	144.776

Notas Explicativas

AMBIPAR PARTICIPAÇÕES E EMPREENDIMENTOS S.A.

Notas explicativas às informações contábeis intermediárias individuais e consolidadas

Trimestre findo em 30 de junho de 2020

(Em milhares de Reais, exceto quando indicado de outra forma)

10. Empréstimos e financiamentos

10.1. Composição

Modalidade	Encargos financeiros - % a.a. (*)	Vencimento	Controladora			
			30.06.2020		31.12.2019	
			Circulante	Não circulante	Circulante	Não circulante
Capital de giro	8,86	Maio de 2027	22.229	179.999	12.312	34.546
			<u>22.229</u>	<u>179.999</u>	<u>12.312</u>	<u>34.546</u>
Modalidade	Encargos financeiros - % a.a. (*)	Vencimento	Consolidado			
			30.06.2020		31.12.2019	
			Circulante	Não circulante	Circulante	Não circulante
Capital de giro	8,86	Maio de 2027	76.186	238.245	47.718	81.508
Financiamento de investimento	11,47	Março de 2025	26.810	83.106	18.720	62.233
Arrendamento mercantil financeiro	18,33	Abril de 2023	3.159	777	4.082	1.854
			<u>106.155</u>	<u>322.128</u>	<u>70.520</u>	<u>145.595</u>

(*) Custo médio anual ponderado efetivo de juros em 30 de junho de 2020.

10.2. Descrição

- (i) **Capital de giro:** as operações de capital de giro são pré-fixadas com taxa média ponderada de 8,86% a.a., e vencimentos de julho de 2020 a maio de 2027.

Giro em moeda estrangeira - Resolução 4131

Em janeiro de 2020 a controlada Ambipar Response firmou contrato de empréstimos em dólares americanos no montante de USD 1.203 mil, equivalente a R\$ 4.951, na data da transação, com o agente financiador Banco Bradesco Europa S.A., com garantia de carta fiança assumida pela Companhia e acionista, com juros de 3,21% a.a. e a variação cambial, com pagamento do principal e juros em 12 parcelas mensais.

Para proteção cambial do empréstimo a controlada Ambipar Response contratou instrumento financeiro derivativo, swap de fluxo de caixa, com Banco Bradesco S.A. no mesmo montante e vencimentos, trocando a exposição da variação da moeda USD mais taxa prefixada de 5,1324% ao ano, pela taxa prefixada de 8,08% ao ano, e com isso, cedendo os direitos creditórios da operação de swap como garantia ao credor do empréstimo em dólares americanos;

Notas Explicativas

AMBIPAR PARTICIPAÇÕES E EMPREENDIMENTOS S.A.

Notas explicativas às informações contábeis intermediárias individuais e consolidadas

Trimestre findo em 30 de junho de 2020

(Em milhares de Reais, exceto quando indicado de outra forma)

- (ii) **Financiamentos de investimentos (FINAME):** aquisição de veículos pesados e maquinários utilizados para a operação das controladas. Os contratos possuem taxa prefixada com média ponderada de 11,47% a.a., com amortização mensal e vencimento da última parcela ocorrendo em março de 2025; e
- (iii) **Arrendamento mercantil financeiro:** contratos com taxa prefixada com média ponderada de 18,33% a.a., amortização mensal e vencimento da última parcela em abril de 2023.

10.3. Cronograma de pagamento das parcelas de passivo não circulante

Ano de vencimento	Controladora		Consolidado	
	30.06.2020	31.12.2019	30.06.2020	31.12.2019
2021	26.403	10.842	66.079	51.257
2022	48.769	8.090	88.962	35.017
2023	41.942	5.027	73.204	27.276
a partir 2024	62.885	10.587	93.883	32.045
	179.999	34.546	322.128	145.595

10.4. Garantias

Os financiamentos com recursos do FINAME estão garantidos pelos bens financiados e foram captados essencialmente para constituição de frota de veículos para a operação das controladas. Estes financiamentos ocorrem por intermédio de instituições financeiras credenciadas, para produção e aquisição de máquinas e equipamentos novos, de fabricação nacional, credenciados no Banco Nacional de Desenvolvimento Econômico e Social (BNDES).

Os empréstimos para capital de giro estão garantidos por avais dos acionistas da Companhia.

10.5. Restrições contratuais e *covenants*

A Companhia e suas controladas possuem contratos de financiamentos de capital de giro que contam com determinadas obrigações, inclusive de cumprimento de índices financeiros (*covenants*). São basicamente vinculados ao índice de cumprimento de Dívida Financeira Líquida/EBITDA, que devem ser medidos anualmente.

Além disso, a Companhia e suas controladas precisam comunicar antecipadamente da realização de: incorporação, fusão, cisão ou reorganização societária, liquidação, extinção ou dissolução, redução de capital, distribuição de dividendos superior ao mínimo obrigatório ou qualquer transferência de ativos da Companhia e suas controladas, bem como entrada com pedido de recuperação judicial.

Notas Explicativas

AMBIPAR PARTICIPAÇÕES E EMPREENDIMENTOS S.A.

Notas explicativas às informações contábeis intermediárias individuais e consolidadas

Trimestre findo em 30 de junho de 2020

(Em milhares de Reais, exceto quando indicado de outra forma)

Em 31 de dezembro de 2019 não ocorreram quaisquer eventos que pudessem incorrer em descumprimento contratual. As medições são anualmente.

11. Debêntures

11.1. Composição

	Controladora		Consolidado	
	30.06.2020	31.12.2019	30.06.2020	31.12.2019
Circulante	446	562	1.603	1.745
Não Circulante	96.491	96.491	102.250	102.822
Total	96.937	97.053	103.853	104.567

11.2. Cronograma de pagamento das parcelas de passivo não circulante

Ano de vencimento	Controladora		Consolidado	
	30.06.2020	31.12.2019	30.06.2020	31.12.2019
2021	2.682	2.682	3.242	3.814
2022	32.189	32.189	33.271	33.271
2023	32.189	32.189	33.222	33.222
Acima de 2024	29.431	29.431	32.515	32.515
Total	96.491	96.491	102.250	102.822

11.3. Emissão de debêntures

Descarte certo

Em 05 de dezembro de 2012, os membros do Conselho de Administração da controlada em conjunto Descarte Certo em Assembleia Geral Extraordinária deliberaram e aprovaram a 1ª emissão de debêntures, privadas, escriturais e conversíveis em ações, em duas séries, sendo a primeira série no valor de R\$ 7 milhões. Até 31 de dezembro de 2015, foi emitida somente a 1ª série das debêntures perfazendo o total de R\$ 7 milhões, os recursos captados foram destinados à construção e aquisições de novas unidades, pagamentos de custos e despesas a elas relacionados, capital de giro e outras obrigações.

Em 07 de dezembro de 2018 foi assinado o aditamento com objetivo de alterar o vencimento final para 20 de abril de 2027 o valor principal está sendo pago desde dezembro de 2018 em 100 parcelas, com juros de 6% a.a.

Notas Explicativas

AMBIPAR PARTICIPAÇÕES E EMPREENDIMENTOS S.A.

Notas explicativas às informações contábeis intermediárias individuais e consolidadas

Trimestre findo em 30 de junho de 2020

(Em milhares de Reais, exceto quando indicado de outra forma)

Companhia

Em 28 de outubro de 2019, os membros do Conselho de Administração da Companhia, em assembleia geral extraordinária de acionistas, deliberaram e aprovaram a 1º emissão de debêntures sob forma nominativa e escritural, sem emissão de cautelas ou certificados. As debêntures serão simples, ou seja, não conversíveis em ações, em série única.

Em 07 de novembro de 2019, foram emitidas 100.000 (cem mil) Debêntures, com valor nominal unitário de R\$ 1.000 (mil Reais) cada, perfazendo R\$ 100 milhões, com vencimento de 5 anos, contados da data de emissão, vencendo, portanto, em 07 de novembro de 2024. Sobre o saldo devedor incidirão juros remuneratórios correspondentes à variação das taxas médias diárias dos Depósitos Interfinanceiros - DI *over extrat* grupo de um dia, calculada de forma exponencial e cumulativa *pro rata temporis* por dias úteis, a partir da data de liberação até a data de vencimento.

O valor da amortização das debêntures será em 36 parcelas mensais e consecutivas, sendo a primeira parcela devida após decorridos 24 meses, contados da data de emissão.

Os recursos captados foram destinados à construção e aquisições de novas unidades, pagamento de custos e despesas a elas relacionadas, capital de giro e outras obrigações.

11.4. Restrições contratuais e covenants

A Companhia possui contrato de debêntures que conta com determinadas obrigações, inclusive de cumprimento de índices financeiros (*covenants*). São basicamente vinculados ao índice de cumprimento de Dívida Financeira Líquida / EBITDA e liquidez corrente, que devem ser medidos semestralmente.

Além disso, a Companhia precisa comunicar antecipadamente da realização de: incorporação, fusão, cisão ou reorganização societária, liquidação, extinção ou dissolução, redução de capital, distribuição de dividendos superior ao mínimo obrigatório ou qualquer transferência de ativos da Companhia e suas controladas, bem como entrada com pedido de recuperação judicial.

Em 31 de dezembro de 2019 não ocorreram quaisquer eventos que pudessem incorrer em descumprimento contratual.

Notas Explicativas

AMBIPAR PARTICIPAÇÕES E EMPREENDIMENTOS S.A.

Notas explicativas às informações contábeis intermediárias individuais e consolidadas

Trimestre findo em 30 de junho de 2020

(Em milhares de Reais, exceto quando indicado de outra forma)

12. Fornecedores

	Consolidado	
	Circulante	
	30.06.2020	31.12.2019
Fornecedores - Operações nacionais	7.123	15.216
Fornecedores - Operações internacionais	7.053	4.301
Fornecedores - Partes relacionadas	1.186	1.197
	15.362	20.714

13. Impostos a recolher e tributos parcelados

13.1. Composição

	Consolidado			
	30.06.2020		31.12.019	
	Circulante	Não circulante	Circulante	Não circulante
Imposto de renda	802	-	1.668	-
Contribuição social	243	-	273	-
IRRF	189	-	159	-
PIS	1.006	-	373	-
COFINS	6.378	-	2.747	-
ICMS	756	-	385	-
ISS	1.066	-	803	-
Outros tributos	5.622	-	2.603	-
Parcelamento Refis	4.488	14.505	4.232	15.219
	20.550	14.505	13.243	15.219

13.2. Parcelamentos

Em 30 de junho de 2020, o montante de R\$ 4.488 (R\$ 4.232 em 31 de dezembro em 2019) encontra-se classificado no passivo circulante e R\$ 14.505 (R\$15.219 em 31 de dezembro em 2019) no passivo não circulante, considerando o deferimento por parte da Receita Federal do Brasil (RFB).

Programa Especial de Regularização Tributária (PERT) - Lei nº 13.496/2017

As controladas Ambitec, Getel, Ecosorb, Resi Solution e Suatrans aderiram ao PERT em 30 de agosto de 2017. Os saldos dos impostos vencidos até abril de 2017, no âmbito da Procuradoria, foram parcelados em até 150 vezes, sendo que o valor das parcelas nos 5 primeiros meses corresponde a 5% da dívida e o saldo restante em 145 parcelas. O índice de correção das parcelas é a Selic.

Notas Explicativas

AMBIPAR PARTICIPAÇÕES E EMPREENDIMENTOS S.A.

Notas explicativas às informações contábeis intermediárias individuais e consolidadas

Trimestre findo em 30 de junho de 2020

(Em milhares de Reais, exceto quando indicado de outra forma)

Adicionalmente, a MP 783/17 foi convertida na Lei nº 13.496/17 em 25 de outubro de 2017, incluindo uma nova modalidade de parcelamento, onde há a possibilidade de utilização de prejuízos fiscais e base negativa de CSLL para abater da dívida consolidada no âmbito da Receita Federal do Brasil.

Os efeitos da adesão ao PERT foram reconhecidos no momento da consolidação da dívida pela Secretaria da Receita Federal e pela Procuradoria-Geral da Fazenda Nacional, que ocorreu em dezembro de 2018, que é considerado pela Administração a homologação do parcelamento.

13.3. Cronograma de pagamento das parcelas do não circulante

Ano de vencimento	Consolidado 30.06.2020	Consolidado 31.12.2019
2021	2.186	1.130
2022	3.602	1.130
2023	3.117	1.130
2024	2.690	1.130
a partir 2025	2.910	10.699
	14.505	15.219

14. Passivo de arrendamento (consolidado)

	Consolidado		
	Passivo de arrendamento	Juros a apropriar de contratos de arrendamento (AVP)	Passivo de arrendamento líquido
Saldo inicial em 01 de janeiro de 2020	10.035	(1.259)	8.776
Constituição de novos contratos	31.764	(3.743)	28.021
Pagamentos	(4.732)	-	(4.732)
Apropriação de Juros	-	452	452
Saldo em 30 de junho de 2020	37.067	(4.550)	32.517
Circulante	9.340	(1.452)	7.888
Não circulante	27.727	(3.098)	24.629

Deve-se ao passivo de arrendamento, mensurado pelo valor presente dos pagamentos de arrendamentos esperados até o fim do contrato projetados com taxa real e descontados a taxa nominal, considerando possíveis renovações ou cancelamentos. O Passivo de arrendamento é registrado na rubrica “Outras contas a pagar” - no passivo circulante e não circulante.

A seguir apresentamos, apenas para fins de demonstração, os fluxos de pagamentos futuros de arrendamentos, considerando a inflação projetada até o vencimento dos contratos, em relação aos compromissos de arrendamento de direito de uso:

Notas Explicativas

AMBIPAR PARTICIPAÇÕES E EMPREENDIMENTOS S.A.

Notas explicativas às informações contábeis intermediárias individuais e consolidadas

Trimestre findo em 30 de junho de 2020

(Em milhares de Reais, exceto quando indicado de outra forma)

Ano de vencimento	Consolidado 30.06.2020
2020	5.726
2021	9.067
2022	8.294
2023	7.913
2024	9.060
	40.059

15. Provisão para contingências

15.1. Composição

Em 30 de junho de 2020 e 31 de dezembro de 2019 as controladas apresentavam os seguintes passivos, e correspondentes depósitos judiciais, relacionados a contingências:

	Consolidado			
	30.06.2020		31.12.2019	
	Depósitos judiciais	Provisão para contingências	Depósitos judiciais	Provisão para contingências
Contingências prováveis:				
Contingências trabalhistas e previdenciárias	5.912	5.515	5.519	7.432
	5.912	5.515	5.519	7.432

A Companhia e suas controladas são partes envolvidas em processos trabalhistas e previdenciários e cíveis, e está discutindo essas questões tanto na esfera administrativa como na judicial, as quais, quando aplicáveis, são amparadas por depósitos judiciais recursais em sua maioria.

As respectivas provisões para contingências foram constituídas considerando a estimativa feita pelos assessores jurídicos, para os processos cuja probabilidade de perda nos respectivos desfechos foi avaliada como provável.

A Administração acredita que a resolução destas questões não produzirá efeito significativamente diferente do montante provisionado.

15.2. Movimentação da provisão para contingências

A movimentação da provisão para contingências em 30 de junho de 2020 e em 31 de dezembro de 2019 estão demonstradas a seguir:

Notas Explicativas

AMBIPAR PARTICIPAÇÕES E EMPREENDIMENTOS S.A.

Notas explicativas às informações contábeis intermediárias individuais e consolidadas

Trimestre findo em 30 de junho de 2020

(Em milhares de Reais, exceto quando indicado de outra forma)

	<u>Consolidado</u>
(=) Saldo em 31 de dezembro de 2018	4.605
(+) Aumento	2.827
(=) Saldo em 31 de dezembro de 2019	<u>7.432</u>
(-) Baixas/Reversões	(1.917)
(=) Saldo em 30 de junho de 2020	<u><u>5.515</u></u>

15.3. Natureza das contingências

As contingências trabalhistas e previdenciárias referem-se a processos movidos por ex-funcionários vinculados a verbas decorrentes da relação de emprego e a vários pleitos indenizatórios. As cíveis referem-se a processos movidos por ex-fornecedores e ex-parceiros vinculados à indenização de danos materiais decorrentes da relação comercial que existiu com as controladas da Companhia.

Em 30 de junho de 2020 a Administração reavaliou os critérios de provisão para contingências de natureza trabalhista considerando o risco de perda em cada processo e passou a registrar o valor estimado de perda provável em cada solicitação realizada nos processos.

A Companhia e suas controladas possuem contingências classificadas como perda considerada possível em 30 de junho de 2020 no montante estimado pelos seus assessores jurídicos de R\$ 5.444 (Em 31 de dezembro de 2019 no montante de R\$ 7.022).

15.4. Contingências ativas

A controlada Getel moveu ação de danos e indenização há um ex-cliente em virtude de recebíveis inadimplentes sustentados pela prestação efetiva dos serviços e multa contratual de quebra de contrato firmado.

O montante atualizado em 30 de junho de 2020 da causa é de R\$2.439, cuja estimativa avaliada pelos assessores legais da controlada é de provável êxito na causa. O processo está sendo conduzido pelo jurídico interno do Grupo não existindo passivos adicionais em razão de custos e honorários.

16. Partes relacionadas

16.1. Composição

A principal transação com partes relacionadas no Grupo Ambipar foi feita nas seguintes condições:

Notas Explicativas**AMBIPAR PARTICIPAÇÕES E EMPREENDIMENTOS S.A.****Notas explicativas às informações contábeis intermediárias individuais e consolidadas****Trimestre findo em 30 de junho de 2020****(Em milhares de Reais, exceto quando indicado de outra forma)**

	Controladora	
	30.06.2020	31.12.2019
Ativo		
Mútuo (não circulante)		
Descarte Certo	769	-
Ged	156	51
Ambipar Response UK	1.007	1.651
Suatrans	27.616	27.439
Planeta Ambiental CSC	592	527
Ecosorb	2.094	2.395
WGRA Operações	20	20
3GA	7.843	-
	40.097	32.083
Passivo		
Mútuo (não circulante)		
Ambitec	67.403	83.828
Descarte Certo	-	33
Getel	3.670	7.878
3GA	-	11.810
WGRA Gerenciamento	5.680	5.928
Resí Solution	590	417
Atmo	123	123
WGRA Operações	5.900	-
	83.366	110.017

Mútuos

São transações de conta corrente realizadas exclusivamente entre subsidiárias integrais da Companhia, ou seja, controladas em que a Companhia detém o controle total. Essas transações, cujos contratos são por tempo indeterminado e sem remuneração, são realizadas e têm como característica o conceito de centralização de caixa visando a uma melhor gestão dos recursos financeiros.

	Consolidado	
	30.06.2020	30.06.2019
Resultado (transações comerciais)		
Receitas		
Disal Chile Sanitarios Portables Ltda.	24	100
Ingeniería en Sanitización S.A.	1	11
Ingeclean Perú SAC	6	-
Gestión de Servicios Ambientales SAC	5	936
Inmobiliaria e Inversiones D&G Ltda.	26	22
Disal Perú S.A.C.	-	47
	62	1.116
Custos		
Disal Chile Sanitarios Portables Ltda.	(1)	(106)
Ingeniería en Sanitización S.A.	-	(22)
Gestión de Servicios Ambientales SAC	(1)	(201)
Inversiones Algarrobo S.A.	(274)	-
	(276)	(329)
Resultado líquido	(214)	787
Remuneração das pessoas-chave	4.434	3.650

Notas Explicativas

AMBIPAR PARTICIPAÇÕES E EMPREENDIMENTOS S.A.

Notas explicativas às informações contábeis intermediárias individuais e consolidadas

Trimestre findo em 30 de junho de 2020

(Em milhares de Reais, exceto quando indicado de outra forma)

Transações Comerciais

Partes relacionadas vinculadas ao acionista não controlador chileno, que possui transações estritamente comerciais, ou seja, celebradas com a finalidade de prestação de serviços ambientais, locações, bem como, prestação de serviços de resposta à emergência. Para a celebração de tais transações, há observância de condições comerciais do mercado local.

16.2. Remuneração do pessoal-chave

A remuneração de todos os diretores do grupo e conselho de administração que corresponde a benefícios de curto prazo foi de R\$ 4.434 no trimestre findo em 30 de junho de 2020 (R\$ 3.650 em 30 de junho de 2019).

Há benefícios concedidos de uso de veículos, reembolsos, viagens e outros aos diretores e membros do conselho de administração. No trimestre findo em 30 de junho de 2020 esses benefícios somaram R\$ 169 (R\$ 379 em 30 de junho em 2019).

Em 30 de junho de 2020 não houve concessão de benefícios de longo prazo, de rescisão de contrato de trabalho nem remuneração baseada em ações.

17. Patrimônio líquido

17.1. Capital social

O capital social, subscrito e integralizado, está representado por 69.202.254 ações ordinárias nominativas (69.202.254 ações em 2019) e sem valor nominal, representando o montante de R\$ 69.202.

17.2. Reservas de lucros

Reserva legal

A reserva legal é constituída anualmente como destinação de 5% do lucro líquido do exercício e não poderá exceder a 20% do capital social.

A reserva legal tem por fim assegurar a integridade do capital social e somente poderá ser utilizada para compensar prejuízos e aumentar o capital.

Notas Explicativas

AMBIPAR PARTICIPAÇÕES E EMPREENDIMENTOS S.A.

Notas explicativas às informações contábeis intermediárias individuais e consolidadas

Trimestre findo em 30 de junho de 2020

(Em milhares de Reais, exceto quando indicado de outra forma)

Reserva de lucros a realizar

A reserva de lucros a realizar está representada pelos lucros não distribuídos, em razão dos resultados de equivalência patrimonial não se realizarem.

Aprovação das destinações de lucros de 2019

Em 18 de junho de 2020 a Companhia aprovou em AGO a destinação de lucro líquido verificado no exercício social encerrado em 31 de dezembro de 2019, correspondente ao montante de R\$31.498, da seguinte forma: R\$1.575 foi destinado para a constituição de reserva legal, R\$8.524 foram destinados à distribuição de acionistas, a título de dividendos, e R\$21.399 foram destinados para a reserva de lucros a realizar.

17.3. Destinação de lucros adicionais de exercícios anteriores

No trimestre findo em 31 de março de 2020 a Companhia distribuiu a título de lucros adicionais de exercícios anteriores o montante de R\$ 2.100, aprovado pelos acionistas em AGE datada de 27 de março de 2020.

17.4. Lucro por ação

Básico

O lucro (prejuízo) básico por ação é calculado mediante a divisão do lucro atribuível aos acionistas da Companhia pela quantidade média ponderada de ações emitidas durante o exercício, excluindo as ações compradas pela Companhia e mantidas como ações em tesouraria. São reduzidos do lucro atribuído aos acionistas da controladora, quaisquer dividendos de ações preferencialistas e eventuais prêmios pagos na emissão de ações preferenciais durante o exercício.

	01.04.2020 a 30.06.2020	01.01.2020 a 30.06.2020	01.04.2019 a 30.06.2019	01.01.2019 a 30.06.2019
Lucro por ação				
Lucro das operações atribuível aos acionistas da controladora antes das deduções	12.112	23.038	10.652	18.485
Quantidade de ações ordinárias e preferenciais	69.202.254	69.202.254	69.202.254	69.202.254
Lucro líquido por ação-básico (em Reais)	0,18	0,33	0,15	0,27
Lucro líquido por ação-diluído (em Reais)	0,18	0,33	0,15	0,27

Diluído

Em 30 de junho de 2020, a Ambipar Participações e Empreendimentos S.A. não apresenta diluição de ações ordinárias.

Notas Explicativas

AMBIPAR PARTICIPAÇÕES E EMPREENDIMENTOS S.A.

Notas explicativas às informações contábeis intermediárias individuais e consolidadas

Trimestre findo em 30 de junho de 2020

(Em milhares de Reais, exceto quando indicado de outra forma)

17.5. Ajuste acumulado de conversão

Refere-se substancialmente sobre variação cambial sobre investidas no exterior e de ágios pagos na aquisição de negócios em outros países, cujas moedas funcionais são diferentes da Companhia e suas controladas.

17.6. Ajuste de Avaliação Patrimonial

Refere-se substancialmente sobre equivalência reflexa de investidas adquiridas no Grupo Ambipar, que possuem ajuste de avaliação patrimonial em decorrência de adoção inicial do ICPC 10 em relação ao seu ativo imobilizado.

18. Informação por segmento

A Administração definiu os segmentos operacionais da Companhia, com base nos relatórios utilizados para a tomada de decisões estratégicas, revisados pela Administração, os quais estão segmentados entre os serviços ambientais (“Environment”) e de emergência (“Response”).

Notas explicativas às informações contábeis intermediárias individuais e consolidadas
Trimestre findo em 30 de junho de 2020
(Em milhares de Reais, exceto quando indicado de outra forma)

As principais informações patrimoniais por segmento de negócio correspondente a 30 de junho de 2020 e 31 de dezembro de 2019 são as seguintes:

Descrição	Environmental		Response		Outros		Consolidado	
	30.06.2020	31.12.2019	30.06.2020	31.12.2019	30.06.2020	31.12.2019	30.06.2020	31.12.2019
Valor total do ativo	363.645	275.621	245.319	159.874	334.734	187.127	943.698	622.622
Valor total do passivo	242.467	198.246	116.530	88.179	329.842	127.200	688.839	413.625

As principais informações de resultado por segmento de negócio correspondente a 30 de junho de 2020 e de 2019 são as seguintes:

Descrição	Environmental			
	01.04.2020 a 30.06.2020	01.01.2020 a 30.06.2020	01.04.2019 a 30.06.2019	01.01.2019 a 30.06.2019
Receita líquida de vendas e serviços nacionais	75.712	145.535	66.899	125.043
Custos e despesas	(54.119)	(102.874)	(47.909)	(88.522)
Receitas financeiras	106	303	223	651
Despesas financeiras	(6.665)	(12.760)	(5.333)	(11.625)
Depreciações e amortizações	(10.303)	(19.189)	(8.196)	(14.994)
Equivalência patrimonial	(85)	(266)	313	384
Despesa ou receita com impostos de renda e contribuição social	(2.936)	(4.981)	(2.679)	(2.862)
Itens não caixa relevantes, exceto depreciação e amortização	-	-	-	-
Lucro Operacional	11.251	23.319	11.075	22.305

Descrição	Response			
	01.04.2020 a 30.06.2020	01.01.2020 a 30.06.2020	01.04.2019 a 30.06.2019	01.01.2019 a 30.06.2019
Receita líquida de vendas e serviços nacionais	81.361	154.217	60.557	111.108
Custos e despesas	(56.078)	(107.462)	(44.349)	(82.809)
Receitas financeiras	108	683	84	172
Despesas financeiras	(1.903)	(4.097)	(1.513)	(3.013)
Depreciações e amortizações	(5.798)	(9.921)	(3.647)	(9.650)
Equivalência patrimonial	-	-	-	-
Despesa ou receita com impostos de renda e contribuição social	(2.070)	(4.799)	(258)	(967)
Itens não caixa relevantes, exceto depreciação e amortização	-	-	-	-
Lucro Operacional	19.832	37.251	12.762	19.039

Notas explicativas às informações contábeis intermediárias individuais e consolidadas
Trimestre findo em 30 de junho de 2020
(Em milhares de Reais, exceto quando indicado de outra forma)

Descrição	Outros			
	01.04.2020 a 30.06.2020	01.01.2020 a 30.06.2020	01.04.2019 a 30.06.2019	01.01.2019 a 30.06.2019
Receita líquida de vendas e serviços nacionais	-	-	-	-
Custos e despesas	(1.203)	(3.649)	(303)	(7)
Receitas financeiras	2.595	2.640	-	11
Despesas financeiras	(6.569)	(10.620)	(1.738)	(3.480)
Depreciações e amortizações	(1.150)	(1.150)	-	-
Equivalência patrimonial	85	266	(313)	(384)
Despesa ou receita com impostos de renda e contribuição social	-	-	-	-
Itens não caixa relevantes, exceto depreciação e amortização	-	-	-	-
Resultado Operacional	(1.637)	(3.901)	(1.971)	(1.746)

Descrição	Consolidado			
	01.04.2020 a 30/06.2020	01.01.2020 a 30.06.2020	01.04.2019 a 30.06.2019	01.01.2019 a 30.06.2019
Receita líquida de vendas e serviços nacionais	157.073	299.752	127.456	236.151
Custos e despesas	(111.400)	(213.985)	(92.561)	(171.338)
Receitas financeiras	2.809	3.626	307	834
Despesas financeiras	(15.137)	(27.477)	(8.584)	(18.118)
Depreciações e amortizações	(17.251)	(30.260)	(11.843)	(24.644)
Equivalência patrimonial	-	-	-	-
Despesa ou receita com impostos de renda e contribuição social	(5.006)	(9.780)	(2.937)	(3.829)
Itens não caixa relevantes, exceto depreciação e amortização	-	-	-	-
Lucro Operacional	29.446	56.669	21.866	39.598

O resultado consolidado considera as eliminações das vendas entre as empresas da Companhia. Em 30 de junho de 2020 e de 2019 a Companhia não possui nenhum cliente que represente mais de 10% de sua receita líquida.

Os resultados da Companhia são auferidos principalmente no Brasil.

Notas Explicativas

AMBIPAR PARTICIPAÇÕES E EMPREENDIMENTOS S.A.

Notas explicativas às informações contábeis intermediárias individuais e consolidadas

Trimestre findo em 30 de junho de 2020

(Em milhares de Reais, exceto quando indicado de outra forma)

19. Receita operacional líquida

A reconciliação da receita bruta para a receita líquida de prestação de serviços é como segue:

	Consolidado			
	01.04.2020 a 30.06.2020	01.01.2020 a 30.06.2020	01.04.2019 a 30.06.2019	01.01.2019 a 30.06.2019
Receita bruta de prestação de serviços	180.568	343.857	141.851	266.196
Cancelamentos	(2.141)	(3.615)	2.512	2.135
Impostos incidentes	(21.354)	(40.490)	(16.907)	(32.180)
Receita operacional líquida	157.073	299.752	127.456	236.151

	Consolidado			
	01.04.2020 a 30.06.2020	01.01.2020 a 30.06.2020	01.04.2019 a 30.06.2019	01.01.2019 a 30.06.2019
Receita bruta no mercado interno	130.750	251.066	112.301	208.913
Receita bruta no mercado externo (*)	49.818	92.791	29.550	57.283
Total	180.568	343.857	141.851	266.196

(*) A receita bruta no mercado externo é proveniente das investidas no exterior (Ambipar Response UK, Ambipar Holding USA e Suatrans Chile e controladas).

Notas explicativas às informações contábeis intermediárias individuais e consolidadas
Trimestre findo em 30 de junho de 2020
(Em milhares de Reais, exceto quando indicado de outra forma)

20. Custos e despesas por natureza

	Controladora				Consolidado			
	01.04.2020 a 30.06.2020	01.01.2020 a 30.06.2020	01.04.2019 a 30.06.2019	01.01.2019 a 30.06.2019	01.04.2020 a 30.06.2020	01.01.2020 a 30.06.2020	01.04.2019 a 30.06.2019	01.01.2019 a 30.06.2019
Materiais utilizados na prestação de serviços	-	-	-	-	(293)	(7.308)	(2.901)	(9.421)
Pessoal e encargos trabalhistas	(300)	(840)	-	-	(67.884)	(119.696)	(53.665)	(92.970)
Combustíveis	-	-	-	-	(4.183)	(8.603)	(4.660)	(9.286)
Frete e pedágios	-	-	-	-	(4.416)	(9.480)	(3.132)	(5.690)
Manutenção de máquinas, aparelhos e equipamentos e veículos	-	-	-	-	(4.390)	(8.030)	(4.210)	(7.631)
Tributos	-	-	-	-	(1.625)	(2.893)	(1.484)	(2.678)
Aluguel e Condomínios	(102)	(161)	-	-	(1.534)	(2.346)	(528)	(1.058)
Locação de bens, veículos, máquinas e equipamentos	-	-	-	-	(240)	(1.032)	(991)	(1.618)
Despesas com telefonia	-	-	-	-	(768)	(1.241)	(481)	(901)
Despesas com viagens	-	(88)	-	-	(1.176)	(2.290)	(1.227)	(1.760)
Depreciação e amortização	(1.150)	(1.150)	-	-	(17.251)	(30.260)	(11.843)	(24.644)
Publicidade e propaganda	(42)	(157)	-	-	(814)	(1.711)	(1.064)	(1.913)
Serviços de terceiros	(539)	(1.763)	-	-	(11.154)	(22.070)	(9.765)	(17.668)
Outras Despesas	765	358	9	9	(11.899)	(26.123)	(9.639)	(19.315)
	(1.368)	(3.801)	9	9	(127.627)	(243.083)	(105.590)	(196.553)
Custo dos serviços prestados	-	-	-	-	(121.634)	(232.958)	(97.389)	(184.679)
Gerais, administrativas e com vendas	(2.352)	(4.785)	-	-	(7.017)	(11.287)	(7.015)	(11.303)
Outras receitas (despesas) operacionais, líquidas	984	984	9	9	1.024	1.162	(1.186)	(571)
	(1.368)	(3.801)	9	9	(127.627)	(243.083)	(105.590)	(196.553)

21. Resultado financeiro

	Controladora				Consolidado			
	01.04.2020 a 30.06.2020	01.01.2020 a 30.06.2020	01.04.2019 a 30.06.2019	01.01.2019 a 30.06.2019	01.04.2020 a 30.06.2020	01.01.2020 a 30.06.2020	01.04.2019 a 30.06.2019	01.01.2019 a 30.06.2019
Receitas financeiras:								
Descontos obtidos	-	-	-	-	29	73	32	60
Juros cobrados	-	-	-	-	87	203	144	224
Receitas com aplicação financeira	349	394	-	11	337	370	3	(5)
Varição Cambial Ativa	449	449	-	-	2.195	2.632	5	9
Varição monetária ativa	-	-	-	-	161	332	112	524
Outras	-	-	-	-	-	16	11	22
	798	843	-	11	2.809	3.626	307	834
Despesas financeiras:								
Juros pagos	-	-	(3)	(3)	(1.105)	(1.998)	(294)	(935)
Juros sobre empréstimos	(2.872)	(4.215)	(1.727)	(3.463)	(9.223)	(16.080)	(6.956)	(13.831)
Juros sobre debêntures	(1.907)	(4.034)	-	-	(1.907)	(4.034)	-	-
Descontos concedidos	-	-	-	-	(322)	(657)	(618)	(1.348)
Despesas bancárias	84	(127)	(5)	(10)	(144)	(706)	(536)	(1.007)
IOF	(2)	(352)	(2)	(3)	(139)	(1.162)	(164)	(436)
Varição cambial passiva	-	-	-	-	(1.872)	(2.042)	126	(81)
Outras	-	-	-	-	(425)	(798)	(142)	(480)
	(4.697)	(8.728)	(1.737)	(3.479)	(15.137)	(27.477)	(8.584)	(18.118)
Resultado financeiro, líquido	(3.899)	(7.885)	(1.737)	(3.468)	(12.328)	(23.851)	(8.277)	(17.284)

Notas Explicativas

AMBIPAR PARTICIPAÇÕES E EMPREENDIMENTOS S.A.

Notas explicativas às informações contábeis intermediárias individuais e consolidadas

Trimestre findo em 30 de junho de 2020

(Em milhares de Reais, exceto quando indicado de outra forma)

22. Imposto de renda e contribuição social

(a) Composição da despesa

	Consolidado			
	01.04.2020 a 30.06.2020	01.01.2020 a 30.06.2020	01.04.2019 a 30.06.2019	01.01.2019 a 30.06.2019
Imposto de renda e contribuição social correntes	(579)	(2.239)	(37)	(929)
Imposto de renda e contribuição social diferidos	(4.427)	(7.541)	(2.900)	(2.900)
Despesa de imposto de renda	<u>(5.006)</u>	<u>(9.780)</u>	<u>(2.937)</u>	<u>(3.829)</u>

(b) Reconciliação da despesa de imposto de renda e da contribuição social

	Consolidado			
	01.04.2020 a 30.06.2020	01.01.2020 a 30.06.2020	01.04.2019 a 30.06.2019	01.01.2019 a 30.06.2019
Lucro antes do imposto de renda e da contribuição social	17.118	32.818	13.589	22.314
Imposto calculado com base em alíquotas vigentes - 34%	(5.820)	(11.158)	(4.620)	(7.587)
Reconciliação:				
Reconhecimento de IRPJ/CSLL diferido sobre prejuízo fiscal	(366)	(1.553)	(846)	(270)
Ajustes de diferenças permanentes em outras jurisdições	1.599	3.576	935	1.480
Outros ajustes de diferenças temporárias e permanentes	(419)	(645)	1.594	2.548
Imposto de renda e contribuição social	<u>(5.006)</u>	<u>(9.780)</u>	<u>(2.937)</u>	<u>(3.829)</u>
Alíquota efetiva de imposto de renda e contribuição social - %	<u>29,2%</u>	<u>29,8%</u>	<u>21,6%</u>	<u>17,2%</u>

(c) Imposto de renda e da contribuição social (diferido)

A Companhia registra o imposto de renda e contribuição social diferido ativo e passivo no limite de sua realização, para refletir os efeitos fiscais futuros sobre as diferenças temporárias existentes entre a base fiscal de ativos e passivos e o seu respectivo valor contábil, bem como de prejuízo fiscal e base negativa de contribuição social, calculados à alíquota fiscal combinada de 34%, assim como, demonstra a base de constituição do imposto de renda e contribuição social diferido passivo, constituído levando em consideração as obrigações existentes em outras jurisdições, demonstrado separadamente no ativo e passivo em razão de serem autoridades tributárias distintas, conforme segue:

Notas Explicativas**AMBIPAR PARTICIPAÇÕES E EMPREENDIMENTOS S.A.****Notas explicativas às informações contábeis intermediárias individuais e consolidadas****Trimestre findo em 30 de junho de 2020****(Em milhares de Reais, exceto quando indicado de outra forma)**

	Consolidado	
	30.06.2020	31.12.2019
Bases fiscais - Ativo		
Prejuízo fiscal e base negativa	30.770	31.307
Diferenças temporárias em outra jurisdição	11.601	9.288
Provisões - diferenças temporárias	-	4.026
	42.371	44.621
Imposto de renda - 25%	10.593	11.155
Contribuição social - 9%	3.813	4.016
Imposto de Renda e Contribuição Social - ativo	14.406	15.171
	Consolidado	
	30.06.2020	31.12.2019
Bases fiscais - passivo		
Provisões - diferenças temporárias	(20.997)	-
Diferenças temporárias em outra jurisdição	(8.250)	(10.026)
	(29.247)	(10.026)
Imposto de renda - 25%	(7.312)	(2.507)
Contribuição social - 9%	(2.632)	(902)
Imposto de Renda e Contribuição Social - passivo	(9.944)	(3.409)

(d) Movimentação do imposto de renda e da contribuição social diferidos

	Consolidado	
	30.06.2020	31.12.2019
Movimentação		
Saldo inicial - ativo, líquido do passivo	11.762	11.936
Realização no resultado	(7.541)	(3.004)
Outras movimentações - base de cálculo dos tributos	241	2.830
	4.462	11.762

(e) Realização do imposto de renda e da contribuição social (diferido)

Realização por ano	Consolidado	
	30.06.2020	31.12.2019
2020	2.161	4.500
2021	4.322	4.500
2022	4.322	4.500
2023 em diante	3.601	1.671
	14.406	15.171

23. Seguros

A cobertura de seguros é determinada de acordo com a orientação obtida de especialistas, segundo a sua natureza, sendo considerada pela Administração como adequada para cobrir eventuais perdas para o patrimônio da Companhia e suas controladas em caso de sinistro.

Notas Explicativas

AMBIPAR PARTICIPAÇÕES E EMPREENDIMENTOS S.A.

Notas explicativas às informações contábeis intermediárias individuais e consolidadas

Trimestre findo em 30 de junho de 2020

(Em milhares de Reais, exceto quando indicado de outra forma)

Segurado	Ramo	Objeto	Valor Segurado	Vigência
Ambitec	Responsabilidade Civil	Prestação de serviços em locais de terceiros	1.000	05.07.2020
	Responsabilidade Civil Facultativa por desaparecimento de Carga - RCF-DC			31.08.2020
Getel	Responsabilidade Civil do Transportador Rodoviário Carga - RCTR-C	Roubo da carga	1.000	31.08.2020
Getel	Responsabilidade Civil Transportador Viagem Internacional - RCTR-VI	Acidente da carga	1.000	31.08.2020
Getel		Cobertura da carga em viagens internacionais	500	13.09.2020
Suatrans	Responsabilidade Civil	Prestação de serviços em locais de terceiros	3.000	23.08.2020
Suatrans	Empresarial	Prestação de serviços em locais de terceiros	1.700	

24. Informações adicionais aos fluxos de caixa

Transações de investimentos e financiamentos que não envolveram caixa.

	Consolidado	
	30.06.2020	30.06.2019
Aquisição de imobilizado por meio de financiamento	35.959	4.611
Arrendamento	28.021	10.935

25. Impactos na Companhia e suas controladas e medidas tomadas - COVID-19

A Administração da Companhia e suas controladas entende que se a duração da curva de contágio da pandemia decorrente do COVID-19 se prolongar no tempo haverá uma desaceleração natural da economia dos países em que atuamos, assim poderemos ser procurados por nossos clientes para redimensionamento dos contratos existentes, o que poderá impactar negativamente o resultado esperado da Companhia, com possível aumento de inadimplência, e a possibilidade de ter seus ativos imobilizados ociosos e sem a devida liquidez, reflexos que poderão também impactar nossas Demonstrações Contábeis, individuais e consolidadas.

Podemos também afirmar não haver a possibilidade destes impactos serem mensurados de forma segura até a emissão dessas informações contábeis intermediárias, individuais e consolidadas, bem como, seus reflexos e eventuais prejuízos, uma vez que não há nenhum indício de descontinuidade, tampouco diminuição significativa no curso normal dos negócios da Companhia até a presente data, e nas expectativas avaliadas junto aos clientes e fornecedores, quanto a renegociação de contratos, e quaisquer outras mudanças de venhamos a incorrer em perdas de clientes, redução significativa de receitas dos nossos negócios, nem tampouco, qualquer falha no cumprimento de pagamento dos acordos já firmados.

Notas Explicativas

AMBIPAR PARTICIPAÇÕES E EMPREENDIMENTOS S.A.

Notas explicativas às informações contábeis intermediárias individuais e consolidadas

Trimestre findo em 30 de junho de 2020

(Em milhares de Reais, exceto quando indicado de outra forma)

Para fins de reforço de nosso caixa, efetuamos captações e renovações de nosso capital de giro com instituições financeiras, buscando atender o enfrentamento de qualquer demanda que possa ocorrer e não prevista, bem como estar preparado para as oportunidades de mercado que possam vir a ocorrer.

Desde o início da pandemia, instalamos um Comitê de Contingência, que está atuando em diversas frentes e se reunindo periodicamente para tomar as decisões necessárias visando principalmente cuidar da saúde de todos nossos colaboradores. As decisões tomadas são reavaliadas constantemente, de acordo com o desenrolar dos fatos, determinações e orientações das autoridades competentes.

Ressaltamos ainda que o perfil dos serviços prestados pela Companhia e suas controladas, de nossas unidades de negócio, tem se demonstrado aderente a situação atual e de apoio às remediações a sociedade, em que nos promovemos em serviços essenciais de contenção de risco e desinfecção de ambientes comerciais, industriais e administrativos.

26. Eventos subsequentes

a) Liquidação de Oferta Inicial de Ações na B3 e aumento de capital social

Em 10 de julho de 2020, foi registrada a oferta pública inicial de ações de emissão da Companhia (“Oferta”). A Oferta consistiu, inicialmente, na distribuição pública primária de 38.028.987 novas ações ordinárias de emissão da Companhia ao preço de R\$ 24,75, realizada conforme a Instrução CVM nº 400, de 29 de dezembro de 2003, conforme alterada. Em 20 de julho de 2020, foi realizado o exercício integral da opção de Ações Suplementares, no âmbito da Oferta, com a emissão de 5.704.347 novas ações ordinárias da Companhia, cada uma no valor de R\$ 24,75.

b) Antecipação de pagamento de dívidas

Conforme previsto no Prospecto Definitivo da Oferta Pública de Distribuição Primária de Ações Ordinárias de Emissão da Companhia a Ambipar renegociou e antecipou pagamentos de contratos de empréstimos com custo de captação elevado durante o mês de julho de 2020, e com perspectiva de finalização em agosto de 2020 com esse procedimento. A maioria dos empréstimos liquidados foram da modalidade de Capital de Giro e as custas pela antecipação foram de R\$ 17.788.

Notas Explicativas

AMBIPAR PARTICIPAÇÕES E EMPREENDIMENTOS S.A.

Notas explicativas às informações contábeis intermediárias individuais e consolidadas

Trimestre findo em 30 de junho de 2020

(Em milhares de Reais, exceto quando indicado de outra forma)

c) Aquisição de investimento

Em Julho de 2020 a Companhia adquiriu 62% do capital social Âmbito Negócios Sustentáveis Ltda, com objetivo de atuar como ferramenta de Gestão e *Compliance* e também se preparar para certificar empresas que buscam a inovação em valorização de resíduos, para os quais oferecemos a chancela do “Selo Verde”, validando suas ações e projetos sustentáveis, incluindo práticas de ESG (*Environment, Social and Governance*).

Pareceres e Declarações / Relatório da Revisão Especial - Sem Ressalva

RELATÓRIO DE REVISÃO DO AUDITOR INDEPENDENTE SOBRE AS INFORMAÇÕES CONTÁBEIS INTERMEDIÁRIAS INDIVIDUAIS E CONSOLIDADAS

Aos
Acionistas, Conselheiros e Administradores da
Ambipar Participações e Empreendimentos S.A.
São Paulo - SP

Introdução

Revisamos as informações contábeis intermediárias, individuais e consolidadas, da Ambipar Participações e Empreendimentos S.A. ("Companhia") identificadas como Controladora e Consolidado, respectivamente, referentes ao trimestre findo em 30 de junho de 2020, que compreendem o balanço patrimonial intermediário, individual e consolidado, em 30 de junho de 2020 e as respectivas demonstrações intermediárias, individuais e consolidadas, do resultado e do resultado abrangente para os períodos de três e seis meses findos naquela data, e as demonstrações intermediárias, individuais e consolidadas, das mutações do patrimônio líquido e dos fluxos de caixa para o período de seis meses findo naquela data, incluindo o resumo das principais políticas contábeis e as demais notas explicativas.

A Administração da Companhia e suas controladas é responsável pela elaboração das informações contábeis intermediárias, individuais e consolidadas, de acordo com o Pronunciamento Técnico CPC 21 (R1) - Demonstração intermediária e com a norma internacional "IAS 34 - Interim Financial Reporting", emitida pelo "International Accounting Standards Board (IASB)", assim como pela apresentação dessas informações de maneira condizente com as normas expedidas pela Comissão de Valores Mobiliários (CVM), aplicáveis à elaboração das Informações Trimestrais (ITR). Nossa responsabilidade é a de expressar uma conclusão sobre essas informações contábeis intermediárias individuais e consolidadas com base em nossa revisão.

Alcance da revisão

Conduzimos nossa revisão de acordo com as normas brasileiras e internacionais de revisão (NBC TR 2410 - Revisão de Demonstrações Intermediárias Executada pelo Auditor da Entidade e ISRE 2410 – Review of Interim Financial Information Performed by the Independent Auditor of the Entity, respectivamente). Uma revisão de informações intermediárias consiste na realização de indagações, principalmente às pessoas responsáveis pelos assuntos financeiros e contábeis e na aplicação de procedimentos analíticos e de outros procedimentos de revisão. O alcance de uma revisão é significativamente menor do que o de uma auditoria conduzida de acordo com as normas de auditoria e, conseqüentemente, não nos permitiu obter segurança de que tomamos conhecimento de todos os assuntos significativos que poderiam ser identificados em uma auditoria. Portanto, não expressamos uma opinião de auditoria.

Conclusão sobre as informações contábeis intermediárias individuais e consolidadas

Com base em nossa revisão, não temos conhecimento de nenhum fato que nos leve a acreditar que as informações contábeis intermediárias individuais e consolidadas incluídas nas Informações Trimestrais – ITR acima referidas não foram elaboradas, em todos os aspectos relevantes, de acordo com o CPC 21 (R1) e o IAS 34, e apresentadas de forma condizente com as normas expedidas pela Comissão de Valores Mobiliários aplicáveis à elaboração das Informações Trimestrais (ITR).

Outros assuntos**Demonstrações do valor adicionado**

Revisamos também as demonstrações do Valor Adicionado (DVA), individual e consolidada, referentes ao período de seis meses findo em 30 de junho de 2020, preparadas sob a responsabilidade da Administração da Companhia e suas controladas, cuja apresentação nas informações intermediárias é requerida de acordo com as normas expedidas pela Comissão de Valores Mobiliários (CVM) e considerada informação suplementar pelas IFRS que não requerem a apresentação da DVA. Essas demonstrações foram submetidas a procedimentos de revisão executados em conjunto com a revisão das Informações Trimestrais (ITR), com o objetivo de concluir se elas estão conciliadas com as informações contábeis intermediárias, individuais e consolidadas, e registros contábeis, conforme aplicável, e se sua forma e conteúdo estão de acordo com os critérios definidos no Pronunciamento Técnico CPC 09 – "Demonstração do Valor Adicionado". Com base em nossa revisão, não temos conhecimento de nenhum fato que nos leve a acreditar que essas demonstrações do valor adicionado não foram elaboradas, em todos os aspectos relevantes, segundo os critérios definidos nesse Pronunciamento Técnico e de forma consistente em relação às informações contábeis intermediárias, individuais e consolidadas, tomadas em conjunto.

Campinas, 10 de agosto de 2020.

BDO RCS Auditores Independentes SS
CRC 2 SP 013846/O-1

Esmir de Oliveira
Contador CRC 1 SP 109628/O-0

Pareceres e Declarações / Declaração dos Diretores sobre as Demonstrações Financeiras

Os diretores declaram, nos termos do artigo 29, §1º, inciso II, da Instrução da Comissão de Valores Mobiliários nº 480, de 7 de dezembro de 2009, conforme alterada, que: (i) reviram, discutiram e concordam com as opiniões expressas no relatório dos auditores independentes da Companhia; e (ii) reviram, discutiram e concordam com as informações trimestrais da Companhia referentes ao período findo em 30 de junho de 2020.

Thiago da Costa Silva
Diretor Financeiro e Diretor de Relação de Investidores

Izabel Cristina Andriotti Cruz de Oliveira
Presidente

Pareceres e Declarações / Declaração dos Diretores sobre o Relatório do Auditor Independente

Os diretores declaram, nos termos do artigo 29, §1º, inciso II, da Instrução da Comissão de Valores Mobiliários nº 480, de 7 de dezembro de 2009, conforme alterada, que: (i) reviram, discutiram e concordam com as opiniões expressas no relatório dos auditores independentes da Companhia; e (ii) reviram, discutiram e concordam com as informações trimestrais da Companhia referentes ao período findo em 30 de junho de 2020.

Thiago da Costa Silva
Diretor Financeiro e Diretor de Relação de Investidores

Izabel Cristina Andriotti Cruz de Oliveira
Presidente