

Índice

Dados da Empresa

Composição do Capital	1
-----------------------	---

DFs Individuais

Balanço Patrimonial Ativo	2
---------------------------	---

Balanço Patrimonial Passivo	3
-----------------------------	---

Demonstração do Resultado	5
---------------------------	---

Demonstração do Resultado Abrangente	6
--------------------------------------	---

Demonstração do Fluxo de Caixa	7
--------------------------------	---

Demonstração das Mutações do Patrimônio Líquido

DMPL - 01/01/2020 à 31/03/2020	8
--------------------------------	---

DMPL - 01/01/2019 à 31/03/2019	9
--------------------------------	---

Demonstração do Valor Adicionado	10
----------------------------------	----

DFs Consolidadas

Balanço Patrimonial Ativo	11
---------------------------	----

Balanço Patrimonial Passivo	12
-----------------------------	----

Demonstração do Resultado	14
---------------------------	----

Demonstração do Resultado Abrangente	15
--------------------------------------	----

Demonstração do Fluxo de Caixa	16
--------------------------------	----

Demonstração das Mutações do Patrimônio Líquido

DMPL - 01/01/2020 à 31/03/2020	17
--------------------------------	----

DMPL - 01/01/2019 à 31/03/2019	18
--------------------------------	----

Demonstração do Valor Adicionado	19
----------------------------------	----

Comentário do Desempenho	20
--------------------------	----

Notas Explicativas	33
--------------------	----

Pareceres e Declarações

Relatório da Revisão Especial - Sem Ressalva	70
--	----

Declaração dos Diretores sobre as Demonstrações Financeiras	72
---	----

Declaração dos Diretores sobre o Relatório do Auditor Independente	73
--	----

Motivos de Reapresentação	74
---------------------------	----

Dados da Empresa / Composição do Capital

Número de Ações (Mil)	Trimestre Atual 31/03/2020
Do Capital Integralizado	
Ordinárias	9.755.000
Preferenciais	12.745.000
Total	22.500.000
Em Tesouraria	
Ordinárias	0
Preferenciais	0
Total	0

DFs Individuais / Balanço Patrimonial Ativo**(Reais Mil)**

Código da Conta	Descrição da Conta	Trimestre Atual 31/03/2020	Exercício Anterior 31/12/2019
1	Ativo Total	409.641	364.698
1.01	Ativo Circulante	172.670	123.111
1.01.01	Caixa e Equivalentes de Caixa	38.605	3.811
1.01.02	Aplicações Financeiras	2.995	3.902
1.01.02.01	Aplicações Financeiras Avaliadas a Valor Justo através do Resultado	2.995	3.902
1.01.02.01.03	Aplicações Financeiras - Nota 6	2.995	3.902
1.01.03	Contas a Receber	81.449	70.105
1.01.03.01	Clientes	69.685	64.767
1.01.03.01.01	Clientes Nota 7	70.411	65.745
1.01.03.01.02	Provisão Para Devedores Duvidosos	-360	-432
1.01.03.01.03	(-) Ajuste a Valor Presente	-366	-546
1.01.03.02	Outras Contas a Receber	11.764	5.338
1.01.03.02.01	Outras Contas a Receber	11.493	5.094
1.01.03.02.02	Crédito com partes relacionadas Nota 22.c	271	244
1.01.04	Estoques	37.007	33.850
1.01.04.01	Estoques Nota 8	37.007	33.850
1.01.06	Tributos a Recuperar	12.062	10.802
1.01.06.01	Tributos Correntes a Recuperar	12.062	10.802
1.01.06.01.01	Tributos a Recuperar - Nota 9	12.062	10.802
1.01.07	Despesas Antecipadas	552	641
1.01.07.01	Despesas Antecipadas	552	641
1.02	Ativo Não Circulante	236.971	241.587
1.02.01	Ativo Realizável a Longo Prazo	12.922	13.772
1.02.01.10	Outros Ativos Não Circulantes	12.922	13.772
1.02.01.10.03	Impostos a Recuperar - Nota 9	9.550	10.370
1.02.01.10.04	Depositos Judiciais - Nota 14 b	3.372	3.402
1.02.02	Investimentos	94.828	95.265
1.02.02.01	Participações Societárias	94.828	95.265
1.02.02.01.02	Participações em Controladas	93.338	93.076
1.02.02.01.04	Outros Investimentos	1.490	2.189
1.02.03	Imobilizado	128.621	131.950
1.02.03.01	Imobilizado em Operação	112.139	113.170
1.02.03.02	Direito de Uso em Arrendamento	6.975	7.118
1.02.03.02.01	Arrendamento Mercantil	6.975	7.118
1.02.03.03	Imobilizado em Andamento	9.507	11.662
1.02.04	Intangível	600	600
1.02.04.01	Intangíveis	600	600

DFs Individuais / Balanço Patrimonial Passivo**(Reais Mil)**

Código da Conta	Descrição da Conta	Trimestre Atual 31/03/2020	Exercício Anterior 31/12/2019
2	Passivo Total	409.641	364.698
2.01	Passivo Circulante	177.588	136.477
2.01.01	Obrigações Sociais e Trabalhistas	18.076	16.609
2.01.01.01	Obrigações Sociais	15.250	13.653
2.01.01.01.01	Obrigações Sociais e Outros - Nota 18	15.250	13.653
2.01.01.02	Obrigações Trabalhistas	2.826	2.956
2.01.01.02.01	Salários e Ordenados a pagar - Nota 18	2.826	2.956
2.01.02	Fornecedores	15.549	12.124
2.01.02.01	Fornecedores Nacionais	15.549	12.124
2.01.03	Obrigações Fiscais	25.113	24.585
2.01.03.01	Obrigações Fiscais Federais	25.113	24.585
2.01.03.01.01	Imposto de Renda e Contribuição Social a Pagar	2.679	1.377
2.01.03.01.02	Impostos, Taxas e Contribuições	17	212
2.01.03.01.03	Programa de Recuperação Fiscal - Nota 16	2.409	1.975
2.01.03.01.05	Outras obrigações tributárias - Nota 17	20.008	21.021
2.01.04	Empréstimos e Financiamentos	93.474	60.622
2.01.04.01	Empréstimos e Financiamentos	93.474	60.622
2.01.04.01.01	Em Moeda Nacional	19.872	20.934
2.01.04.01.02	Em Moeda Estrangeira	73.602	39.688
2.01.05	Outras Obrigações	25.376	22.537
2.01.05.02	Outros	25.376	22.537
2.01.05.02.01	Dividendos e JCP a Pagar	3.932	3.965
2.01.05.02.04	Adiantamento de Clientes	9.178	5.986
2.01.05.02.05	Outras Contas a Pagar - Nota 20	12.266	12.586
2.02	Passivo Não Circulante	64.470	65.470
2.02.01	Empréstimos e Financiamentos	27.231	27.026
2.02.01.01	Empréstimos e Financiamentos	27.231	27.026
2.02.01.01.01	Em Moeda Nacional	27.231	27.026
2.02.02	Outras Obrigações	27.875	29.049
2.02.02.02	Outros	27.875	29.049
2.02.02.02.03	Programa de Recuperação Fiscal Nota 16	19.289	18.108
2.02.02.02.06	Outras Contas a Pagar - Nota 20	8.586	10.941
2.02.03	Tributos Diferidos	2.551	3.670
2.02.03.01	Imposto de Renda e Contribuição Social Diferidos	2.551	3.670
2.02.03.01.01	CSLL Diferida Sob Ajustes Avaliações Patrimoniais - Nota 19.a	975	971
2.02.03.01.02	IRPJ Diferido Sob Ajustes Avaliações Patrimoniais - Nota 19.a	1.576	2.699
2.02.04	Provisões	6.813	5.725
2.02.04.01	Provisões Fiscais Previdenciárias Trabalhistas e Cíveis	6.813	5.725
2.02.04.01.01	Provisões Fiscais	6.813	5.725
2.03	Patrimônio Líquido	167.583	162.751
2.03.01	Capital Social Realizado	43.676	43.676
2.03.04	Reservas de Lucros	61.815	54.933
2.03.04.01	Reserva Legal	3.719	3.719
2.03.04.04	Reserva de Lucros a Realizar	58.096	51.214

DFs Individuais / Balanço Patrimonial Passivo**(Reais Mil)**

Código da Conta	Descrição da Conta	Trimestre Atual 31/03/2020	Exercício Anterior 31/12/2019
2.03.06	Ajustes de Avaliação Patrimonial	62.092	64.142
2.03.06.01	Ajustes de Avaliação Patrimonial	62.092	64.142

DFs Individuais / Demonstração do Resultado**(Reais Mil)**

Código da Conta	Descrição da Conta	Acumulado do Atual Exercício 01/01/2020 à 31/03/2020	Acumulado do Exercício Anterior 01/01/2019 à 31/03/2019
3.01	Receita de Venda de Bens e/ou Serviços	59.678	63.050
3.02	Custo dos Bens e/ou Serviços Vendidos	-46.454	-50.349
3.03	Resultado Bruto	13.224	12.701
3.04	Despesas/Receitas Operacionais	-7.789	-3.983
3.04.01	Despesas com Vendas	-6.217	-4.009
3.04.01.01	Comissões	-1.027	-2.065
3.04.01.02	Materiais	-14	-11
3.04.01.03	Mão de Obra	-863	-739
3.04.01.04	Gastos Gerais Fixos	-2.936	-552
3.04.01.05	Despesas Variáveis de Vendas	-1.377	-642
3.04.02	Despesas Gerais e Administrativas	-5.611	-4.378
3.04.02.01	Materiais	-187	-34
3.04.02.02	Mão de Obra	-1.663	-967
3.04.02.03	Gastos Gerais Fixos	-2.570	-2.187
3.04.02.04	Remuneração dos Administradores	-1.191	-1.190
3.04.04	Outras Receitas Operacionais	8.950	959
3.04.05	Outras Despesas Operacionais	-5.047	-660
3.04.06	Resultado de Equivalência Patrimonial	136	4.105
3.05	Resultado Antes do Resultado Financeiro e dos Tributos	5.435	8.718
3.06	Resultado Financeiro	-2.905	-2.796
3.06.01	Receitas Financeiras	2.190	766
3.06.02	Despesas Financeiras	-5.095	-3.562
3.07	Resultado Antes dos Tributos sobre o Lucro	2.530	5.922
3.08	Imposto de Renda e Contribuição Social sobre o Lucro	2.195	-172
3.08.01	Corrente	-644	-102
3.08.02	Diferido	2.839	-70
3.09	Resultado Líquido das Operações Continuadas	4.725	5.750
3.11	Lucro/Prejuízo do Período	4.725	5.750
3.99	Lucro por Ação - (Reais / Ação)		
3.99.01	Lucro Básico por Ação		
3.99.01.01	ON	0,19870	0,24190
3.99.01.02	PN	0,21860	0,26600

DFs Individuais / Demonstração do Resultado Abrangente**(Reais Mil)**

Código da Conta	Descrição da Conta	Acumulado do Atual Exercício 01/01/2020 à 31/03/2020	Acumulado do Exercício Anterior 01/01/2019 à 31/03/2019
4.01	Lucro Líquido do Período	4.725	5.750
4.02	Outros Resultados Abrangentes	107	0
4.03	Resultado Abrangente do Período	4.832	5.750

DFs Individuais / Demonstração do Fluxo de Caixa - Método Indireto**(Reais Mil)**

Código da Conta	Descrição da Conta	Acumulado do Atual Exercício 01/01/2020 à 31/03/2020	Acumulado do Exercício Anterior 01/01/2019 à 31/03/2019
6.01	Caixa Líquido Atividades Operacionais	4.845	12.882
6.01.01	Caixa Gerado nas Operações	12.238	7.135
6.01.01.01	Lucro Líquido do Período	4.725	5.750
6.01.01.02	Provisão para Contingências	1.088	189
6.01.01.03	Encargos de Empréstimos e Financiamentos	1.515	-1.935
6.01.01.04	Ações Eletrobras	699	524
6.01.01.05	Depreciação e Amortização	2.614	2.336
6.01.01.07	IR e CSLL Diferidos	-1.119	271
6.01.01.08	Resultado equivalência patrimonial	-136	0
6.01.01.09	Provisão para realização de crédito	-72	0
6.01.01.10	Ajuste a valor presente	-239	0
6.01.01.11	Baixa imobilizados	3.163	0
6.01.02	Variações nos Ativos e Passivos	-7.393	5.747
6.01.02.01	Contas a Receber	-4.667	1.719
6.01.02.02	Estoques	-3.157	4.016
6.01.02.03	Tributos a Recuperar	-440	2.381
6.01.02.05	Outros Ativos	-6.280	608
6.01.02.06	Fornecedores	3.484	14
6.01.02.07	Obrigações Tributárias	1.683	-4.023
6.01.02.08	Obrigações Sociais e Trabalhistas	1.467	546
6.01.02.09	Outros Passivos	-2.675	3.894
6.01.02.10	Partes Relacionadas	3.192	-3.408
6.02	Caixa Líquido Atividades de Investimento	-1.560	-5.680
6.02.01	Adição ao imobilizado e Intangível	-2.448	-1.593
6.02.02	Investimentos Diversos	-19	-4.087
6.02.04	Redução/Aumento das aplicações financeiras	907	0
6.03	Caixa Líquido Atividades de Financiamento	31.509	-4.161
6.03.01	Liquidações de Empréstimos e Financiamentos	-42.760	25.400
6.03.02	Captações de Empréstimos e Financiamentos	74.302	-29.539
6.03.03	Dividendos e JSCP	-33	-22
6.05	Aumento (Redução) de Caixa e Equivalentes	34.794	3.041
6.05.01	Saldo Inicial de Caixa e Equivalentes	3.811	1.929
6.05.02	Saldo Final de Caixa e Equivalentes	38.605	4.970

DFs Individuais / Demonstração das Mutações do Patrimônio Líquido / DMPL - 01/01/2020 à 31/03/2020**(Reais Mil)**

Código da Conta	Descrição da Conta	Capital Social Integralizado	Reservas de Capital, Opções Outorgadas e Ações em Tesouraria	Reservas de Lucro	Lucros ou Prejuízos Acumulados	Outros Resultados Abrangentes	Patrimônio Líquido
5.01	Saldos Iniciais	43.676	4.909	25.568	0	88.625	162.778
5.02	Ajustes de Exercícios Anteriores	0	0	24.456	0	-24.483	-27
5.03	Saldos Iniciais Ajustados	43.676	4.909	50.024	0	64.142	162.751
5.05	Resultado Abrangente Total	0	0	2.157	4.725	-2.050	4.832
5.05.01	Lucro Líquido do Período	0	0	0	4.725	0	4.725
5.05.02	Outros Resultados Abrangentes	0	0	2.157	0	-2.050	107
5.05.02.04	Ajustes de Conversão do Período	0	0	0	0	107	107
5.05.02.06	Realização de reserva de reavaliação	0	0	2.157	0	-2.157	0
5.07	Saldos Finais	43.676	4.909	52.181	4.725	62.092	167.583

DFs Individuais / Demonstração das Mutações do Patrimônio Líquido / DMPL - 01/01/2019 à 31/03/2019**(Reais Mil)**

Código da Conta	Descrição da Conta	Capital Social Integralizado	Reservas de Capital, Opções Outorgadas e Ações em Tesouraria	Reservas de Lucro	Lucros ou Prejuízos Acumulados	Outros Resultados Abrangentes	Patrimônio Líquido
5.01	Saldos Iniciais	39.540	0	23.663	0	91.421	154.624
5.03	Saldos Iniciais Ajustados	39.540	0	23.663	0	91.421	154.624
5.05	Resultado Abrangente Total	0	0	0	5.852	-102	5.750
5.05.01	Lucro Líquido do Período	0	0	0	5.750	0	5.750
5.05.02	Outros Resultados Abrangentes	0	0	0	102	-102	0
5.05.02.06	Realização da reserva de reavaliação	0	0	0	286	-286	0
5.05.02.07	Equivalência Patrimonial	0	0	0	-184	184	0
5.07	Saldos Finais	39.540	0	23.663	5.852	91.319	160.374

DFs Individuais / Demonstração do Valor Adicionado**(Reais Mil)**

Código da Conta	Descrição da Conta	Acumulado do Atual Exercício 01/01/2020 à 31/03/2020	Acumulado do Exercício Anterior 01/01/2019 à 31/03/2019
7.01	Receitas	71.479	69.339
7.01.01	Vendas de Mercadorias, Produtos e Serviços	62.529	68.380
7.01.02	Outras Receitas	8.950	959
7.02	Insumos Adquiridos de Terceiros	-38.742	-34.676
7.02.01	Custos Prods., Mercs. e Servs. Vendidos	-19.908	-17.154
7.02.02	Materiais, Energia, Servs. de Terceiros e Outros	-13.787	-17.522
7.02.04	Outros	-5.047	0
7.03	Valor Adicionado Bruto	32.737	34.663
7.04	Retenções	-2.614	-2.336
7.04.01	Depreciação, Amortização e Exaustão	-2.614	-2.336
7.05	Valor Adicionado Líquido Produzido	30.123	32.327
7.06	Vlr Adicionado Recebido em Transferência	1.214	4.985
7.06.01	Resultado de Equivalência Patrimonial	136	4.105
7.06.02	Receitas Financeiras	1.078	880
7.07	Valor Adicionado Total a Distribuir	31.337	37.312
7.08	Distribuição do Valor Adicionado	31.337	37.312
7.08.01	Pessoal	18.036	20.607
7.08.01.01	Remuneração Direta	13.607	15.925
7.08.01.02	Benefícios	2.760	2.744
7.08.01.03	F.G.T.S.	1.669	1.938
7.08.02	Impostos, Taxas e Contribuições	4.593	7.279
7.08.02.01	Federais	4.246	6.256
7.08.02.02	Estaduais	35	930
7.08.02.03	Municipais	312	93
7.08.03	Remuneração de Capitais de Terceiros	3.984	3.676
7.08.03.01	Juros	3.984	3.676
7.08.04	Remuneração de Capitais Próprios	4.724	5.750
7.08.04.03	Lucros Retidos / Prejuízo do Período	4.724	5.750

DFs Consolidadas / Balanço Patrimonial Ativo**(Reais Mil)**

Código da Conta	Descrição da Conta	Trimestre Atual 31/03/2020	Exercício Anterior 31/12/2019
1	Ativo Total	413.673	368.478
1.01	Ativo Circulante	179.646	128.976
1.01.01	Caixa e Equivalentes de Caixa	41.983	4.985
1.01.02	Aplicações Financeiras	2.995	3.928
1.01.02.01	Aplicações Financeiras Avaliadas a Valor Justo através do Resultado	2.995	3.928
1.01.02.01.03	Aplicações Financeiras - Nota 6	2.995	3.928
1.01.03	Contas a Receber	85.003	74.768
1.01.03.01	Clientes	73.275	69.541
1.01.03.01.01	Clientes - Nota 7	74.001	70.519
1.01.03.01.02	Provisão Para Devedores Duvidosos	-360	-432
1.01.03.01.03	(-) Ajuste a Valor Presente	-366	-546
1.01.03.02	Outras Contas a Receber	11.728	5.227
1.01.03.02.01	Outras Contas a Receber	11.728	5.227
1.01.04	Estoques	37.007	33.850
1.01.04.01	Estoques - Nota 8	37.007	33.850
1.01.06	Tributos a Recuperar	12.071	10.803
1.01.06.01	Tributos Correntes a Recuperar	12.071	10.803
1.01.06.01.01	Tributos a Recuperar - Nota 9	12.071	10.803
1.01.07	Despesas Antecipadas	587	642
1.01.07.01	Despesas Antecipadas	587	642
1.02	Ativo Não Circulante	234.027	239.502
1.02.01	Ativo Realizável a Longo Prazo	43.838	45.372
1.02.01.04	Contas a Receber	30.916	31.600
1.02.01.04.01	Clientes - Nota 7	30.916	31.600
1.02.01.10	Outros Ativos Não Circulantes	12.922	13.772
1.02.01.10.03	Impostos a Recuperar - Nota 9	9.550	10.370
1.02.01.10.04	Depositos Judiciais - Nota 14 b	3.372	3.402
1.02.02	Investimentos	2.458	3.150
1.02.02.01	Participações Societárias	2.458	3.150
1.02.02.01.05	Outros Investimentos	2.458	3.150
1.02.03	Imobilizado	187.081	190.380
1.02.03.01	Imobilizado em Operação	170.599	171.600
1.02.03.02	Direito de Uso em Arrendamento	6.975	7.118
1.02.03.02.01	Arrendamento Mercantil	6.975	7.118
1.02.03.03	Imobilizado em Andamento	9.507	11.662
1.02.04	Intangível	650	600
1.02.04.01	Intangíveis	650	600

DFs Consolidadas / Balanço Patrimonial Passivo**(Reais Mil)**

Código da Conta	Descrição da Conta	Trimestre Atual 31/03/2020	Exercício Anterior 31/12/2019
2	Passivo Total	413.673	368.478
2.01	Passivo Circulante	180.859	139.581
2.01.01	Obrigações Sociais e Trabalhistas	18.313	16.806
2.01.01.01	Obrigações Sociais	15.120	13.653
2.01.01.01.01	Obrigações Sociais e Outros - Nota 18	15.120	13.653
2.01.01.02	Obrigações Trabalhistas	3.193	3.153
2.01.01.02.01	Salários e Ordenados a Pagar - Nota 18	3.193	3.153
2.01.02	Fornecedores	15.432	12.310
2.01.02.01	Fornecedores Nacionais	15.432	12.310
2.01.03	Obrigações Fiscais	27.599	27.215
2.01.03.01	Obrigações Fiscais Federais	27.599	27.215
2.01.03.01.01	Imposto de Renda e Contribuição Social a Pagar	3.758	2.513
2.01.03.01.02	Impostos, Taxas e Contribuições	1.405	1.684
2.01.03.01.03	Programa de Recuperação Fiscal - Nota 16	2.428	1.996
2.01.03.01.05	Outras obrigações tributárias - Nota 17	20.008	21.022
2.01.04	Empréstimos e Financiamentos	93.474	60.622
2.01.04.01	Empréstimos e Financiamentos	93.474	60.622
2.01.04.01.01	Em Moeda Nacional	19.872	20.934
2.01.04.01.02	Em Moeda Estrangeira	73.602	39.688
2.01.05	Outras Obrigações	26.041	22.628
2.01.05.02	Outros	26.041	22.628
2.01.05.02.01	Dividendos e JCP a Pagar	3.932	3.965
2.01.05.02.04	Adiantamento a Clientes	9.868	6.081
2.01.05.02.05	Outras Contas a Pagar - Nota 20	12.241	12.582
2.02	Passivo Não Circulante	65.231	66.146
2.02.01	Empréstimos e Financiamentos	27.231	27.026
2.02.01.01	Empréstimos e Financiamentos	27.231	27.026
2.02.01.01.01	Em Moeda Nacional	27.231	27.026
2.02.02	Outras Obrigações	27.554	28.645
2.02.02.02	Outros	27.554	28.645
2.02.02.02.03	Programa de Recuperação Fiscal - Nota 16	19.413	18.235
2.02.02.02.05	Outras Contas a Pagar - Nota 20	8.141	10.410
2.02.03	Tributos Diferidos	3.633	4.750
2.02.03.01	Imposto de Renda e Contribuição Social Diferidos	3.633	4.750
2.02.03.01.01	CSLL Diferida Sob Ajustes Avaliações Patrimoniais - Nota 19.a	961	1.257
2.02.03.01.02	IRPJ Diferido Sob Ajustes Avaliações Patrimoniais - Nota 19.a	2.672	3.493
2.02.04	Provisões	6.813	5.725
2.02.04.01	Provisões Fiscais Previdenciárias Trabalhistas e Cíveis	6.813	5.725
2.02.04.01.01	Provisões Fiscais	3.702	5.725
2.02.04.01.02	Provisões Previdenciárias e Trabalhistas	3.111	0
2.03	Patrimônio Líquido Consolidado	167.583	162.751
2.03.01	Capital Social Realizado	43.676	43.676
2.03.04	Reservas de Lucros	61.815	54.933
2.03.04.01	Reserva Legal	3.719	3.719

DFs Consolidadas / Balanço Patrimonial Passivo**(Reais Mil)**

Código da Conta	Descrição da Conta	Trimestre Atual 31/03/2020	Exercício Anterior 31/12/2019
2.03.04.04	Reserva de Lucros a Realizar	58.096	51.214
2.03.06	Ajustes de Avaliação Patrimonial	62.092	64.142
2.03.06.01	Ajustes de Avaliação Patrimonial	62.092	64.142

DFs Consolidadas / Demonstração do Resultado**(Reais Mil)**

Código da Conta	Descrição da Conta	Acumulado do Atual Exercício 01/01/2020 à 31/03/2020	Acumulado do Exercício Anterior 01/01/2019 à 31/03/2019
3.01	Receita de Venda de Bens e/ou Serviços	59.676	87.896
3.02	Custo dos Bens e/ou Serviços Vendidos	-46.259	-70.306
3.03	Resultado Bruto	13.417	17.590
3.04	Despesas/Receitas Operacionais	-8.052	-8.446
3.04.01	Despesas com Vendas	-6.059	-4.009
3.04.01.01	Comissões	-1.027	-2.065
3.04.01.02	Fretes	-1.377	-642
3.04.01.03	Materiais	-14	-11
3.04.01.04	Mão de Obra	-863	-739
3.04.01.05	Serviços de Terceiros	-252	-83
3.04.01.06	Outras Despesas	-2.526	-469
3.04.02	Despesas Gerais e Administrativas	-5.895	-4.736
3.04.02.01	Materiais	-187	-34
3.04.02.02	Mão de Obra	-1.663	-1.325
3.04.02.03	Honorários	-1.180	-1.190
3.04.02.04	Serviços de Terceiros	-1.298	-763
3.04.02.05	Outras Despesas	-1.567	-1.424
3.04.04	Outras Receitas Operacionais	8.950	959
3.04.05	Outras Despesas Operacionais	-5.048	-660
3.05	Resultado Antes do Resultado Financeiro e dos Tributos	5.365	9.144
3.06	Resultado Financeiro	-2.821	-2.698
3.06.01	Receitas Financeiras	1.153	987
3.06.02	Despesas Financeiras	-3.974	-3.685
3.07	Resultado Antes dos Tributos sobre o Lucro	2.544	6.446
3.08	Imposto de Renda e Contribuição Social sobre o Lucro	2.181	-696
3.08.01	Corrente	0	102
3.08.02	Diferido	0	-798
3.09	Resultado Líquido das Operações Continuadas	4.725	5.750
3.11	Lucro/Prejuízo Consolidado do Período	4.725	5.750
3.11.01	Atribuído a Sócios da Empresa Controladora	4.725	5.750
3.99	Lucro por Ação - (Reais / Ação)		
3.99.01	Lucro Básico por Ação		
3.99.01.01	ON	0,19870	0,24270
3.99.01.02	PN	0,21860	0,26700

DFs Consolidadas / Demonstração do Resultado Abrangente**(Reais Mil)**

Código da Conta	Descrição da Conta	Acumulado do Atual Exercício 01/01/2020 à 31/03/2020	Acumulado do Exercício Anterior 01/01/2019 à 31/03/2019
4.01	Lucro Líquido Consolidado do Período	4.725	5.750
4.02	Outros Resultados Abrangentes	107	0
4.03	Resultado Abrangente Consolidado do Período	4.832	5.750
4.03.01	Atribuído a Sócios da Empresa Controladora	4.832	5.750

DFs Consolidadas / Demonstração do Fluxo de Caixa - Método Indireto**(Reais Mil)**

Código da Conta	Descrição da Conta	Acumulado do Atual Exercício 01/01/2020 à 31/03/2020	Acumulado do Exercício Anterior 01/01/2019 à 31/03/2019
6.01	Caixa Líquido Atividades Operacionais	6.964	-8.685
6.01.01	Caixa Gerado nas Operações	12.382	8.599
6.01.01.01	Lucro Líquido Período	4.724	5.750
6.01.01.02	Provisão para Contingências	1.088	189
6.01.01.03	Encargos de Empréstimos e Financiamentos	1.515	-1.935
6.01.01.04	Ações Eletrobrás	699	524
6.01.01.05	Depreciação e Amortização	2.621	2.334
6.01.01.06	Baixa imobilizado	3.163	0
6.01.01.07	IR e CSLL Diferidos	-1.117	1.737
6.01.01.08	Provisão realização de crédito	-72	0
6.01.01.09	Ajuste a valor presente	-239	0
6.01.02	Variações nos Ativos e Passivos	-5.418	-17.284
6.01.02.01	Contas a Receber	-3.482	-20.736
6.01.02.02	Estoques	-3.157	4.007
6.01.02.03	Tributos a Recuperar	-448	2.381
6.01.02.04	Depósitos Judiciais	0	-106
6.01.02.05	Outros Ativos	-5.732	996
6.01.02.06	Fornecedores	3.181	8
6.01.02.07	Obrigações Tributárias	1.536	-1.915
6.01.02.08	Obrigações Sociais e Trabalhistas	1.507	610
6.01.02.09	Outros Passivos	-2.610	509
6.01.02.10	Partes Relacionadas	3.787	-3.038
6.02	Caixa Líquido Atividades de Investimento	-1.475	15.714
6.02.01	Adição imobilizado e Intangível	-2.535	-1.581
6.02.02	Baixas Imobilizado	0	19.756
6.02.03	Investimentos Diversos	100	-2.461
6.02.04	Variações em aplicações financeiras	960	0
6.03	Caixa Líquido Atividades de Financiamento	31.509	-3.782
6.03.01	Liquidação Empréstimos e Financiamentos	-42.760	25.779
6.03.02	Captações de Empréstimos e Financiamentos	74.302	-29.539
6.03.03	Pagamentos Dividendos e JSCP	-33	-22
6.05	Aumento (Redução) de Caixa e Equivalentes	36.998	3.247
6.05.01	Saldo Inicial de Caixa e Equivalentes	4.985	1.929
6.05.02	Saldo Final de Caixa e Equivalentes	41.983	5.176

DFs Consolidadas / Demonstração das Mutações do Patrimônio Líquido / DMPL - 01/01/2020 à 31/03/2020**(Reais Mil)**

Código da Conta	Descrição da Conta	Capital Social Integralizado	Reservas de Capital, Opções Outorgadas e Ações em Tesouraria	Reservas de Lucro	Lucros ou Prejuízos Acumulados	Outros Resultados Abrangentes	Patrimônio Líquido	Participação dos Não Controladores	Patrimônio Líquido Consolidado
5.01	Saldos Iniciais	43.676	4.909	25.568	0	88.625	162.778	0	162.778
5.02	Ajustes de Exercícios Anteriores	0	0	24.456	0	-24.483	-27	0	-27
5.03	Saldos Iniciais Ajustados	43.676	4.909	50.024	0	64.142	162.751	0	162.751
5.05	Resultado Abrangente Total	0	0	2.157	4.725	-2.050	4.832	0	4.832
5.05.01	Lucro Líquido do Período	0	0	0	4.725	0	4.725	0	4.725
5.05.02	Outros Resultados Abrangentes	0	0	2.157	0	-2.050	107	0	107
5.05.02.04	Ajustes de Conversão do Período	0	0	0	0	107	107	0	107
5.05.02.06	Realização de reserva de reavaliação	0	0	2.157	0	-2.157	0	0	0
5.07	Saldos Finais	43.676	4.909	52.181	4.725	62.092	167.583	0	167.583

DFs Consolidadas / Demonstração das Mutações do Patrimônio Líquido / DMPL - 01/01/2019 à 31/03/2019**(Reais Mil)**

Código da Conta	Descrição da Conta	Capital Social Integralizado	Reservas de Capital, Opções Outorgadas e Ações em Tesouraria	Reservas de Lucro	Lucros ou Prejuízos Acumulados	Outros Resultados Abrangentes	Patrimônio Líquido	Participação dos Não Controladores	Patrimônio Líquido Consolidado
5.01	Saldos Iniciais	39.540	0	23.663	0	91.421	154.624	0	154.624
5.03	Saldos Iniciais Ajustados	39.540	0	23.663	0	91.421	154.624	0	154.624
5.05	Resultado Abrangente Total	0	0	0	5.852	-102	5.750	0	5.750
5.05.01	Lucro Líquido do Período	0	0	0	5.750	0	0	0	0
5.05.02	Outros Resultados Abrangentes	0	0	0	102	-102	0	0	0
5.05.02.06	Realização da reserva de reavaliação	0	0	0	286	-286	0	0	0
5.05.02.07	Equivalência Patrimonial	0	0	0	-184	184	0	0	0
5.07	Saldos Finais	39.540	0	23.663	5.852	91.319	160.374	0	160.374

DFs Consolidadas / Demonstração do Valor Adicionado**(Reais Mil)**

Código da Conta	Descrição da Conta	Acumulado do Atual Exercício 01/01/2020 à 31/03/2020	Acumulado do Exercício Anterior 01/01/2019 à 31/03/2019
7.01	Receitas	72.304	95.892
7.01.01	Vendas de Mercadorias, Produtos e Serviços	63.173	94.933
7.01.02	Outras Receitas	9.131	959
7.02	Insumos Adquiridos de Terceiros	-38.964	-54.646
7.02.01	Custos Prods., Mercs. e Servs. Vendidos	-19.953	-17.311
7.02.02	Materiais, Energia, Servs. de Terceiros e Outros	-13.964	-17.515
7.02.04	Outros	-5.047	-19.820
7.03	Valor Adicionado Bruto	33.340	41.246
7.04	Retenções	-2.621	-2.340
7.04.01	Depreciação, Amortização e Exaustão	-2.621	-2.340
7.05	Valor Adicionado Líquido Produzido	30.719	38.906
7.06	Vlr Adicionado Recebido em Transferência	1.244	987
7.06.02	Receitas Financeiras	1.244	987
7.07	Valor Adicionado Total a Distribuir	31.963	39.893
7.08	Distribuição do Valor Adicionado	31.963	39.893
7.08.01	Pessoal	18.450	20.746
7.08.01.01	Remuneração Direta	13.967	16.037
7.08.01.02	Benefícios	2.793	2.750
7.08.01.03	F.G.T.S.	1.690	1.959
7.08.02	Impostos, Taxas e Contribuições	4.792	9.712
7.08.02.01	Federais	4.439	8.038
7.08.02.02	Estaduais	38	930
7.08.02.03	Municipais	315	744
7.08.03	Remuneração de Capitais de Terceiros	3.997	3.685
7.08.03.01	Juros	3.997	3.685
7.08.04	Remuneração de Capitais Próprios	4.724	5.750
7.08.04.03	Lucros Retidos / Prejuízo do Período	4.724	5.750

Comentário do Desempenho

 EALT4
Categoria A
BM&FBOVESPA

ALTONA

2020 | 1º
TRIMESTRE

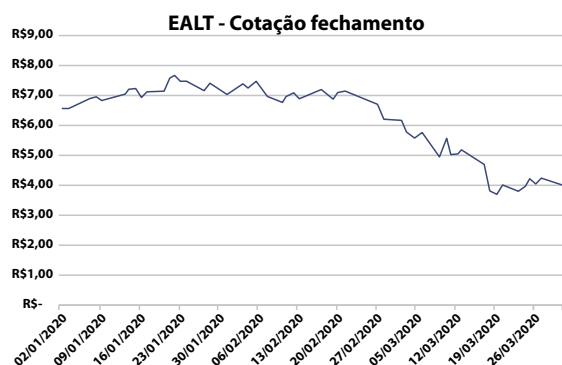
DADOS ECONÔMICOS E FINANCEIROS

Comentário do Desempenho

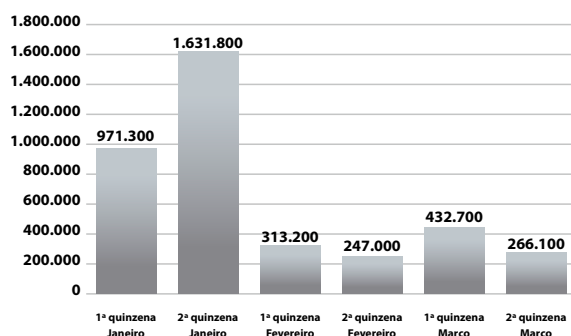


Blumenau, 29 de junho de 2020. A Electro Aço Altona S/A (B3 – EALT3 e EALT4) controlada pela Companhia Werner S/A Agricultura e Comércio, atua no segmento de fundição de aço para várias atividades industriais, sendo as principais: infraestrutura; energia e mineração, apresenta seu relatório de desempenho e anuncia o resultado do primeiro trimestre de 2020 (1T2020), encerrado em 31 de março de 2020. As informações financeiras e operacionais da Companhia são consolidadas de acordo com as Normas Brasileiras da Contabilidade e Comitê de Pronunciamentos Contábeis (CPCs). Os valores monetários estão expressos em Reais.

Histórico das Cotações 1T2020 Electro Aço Altona - EALT4



Movimentações do 1º ITR de 2020 Electro Aço Altona EALT4 (Volume negociado)



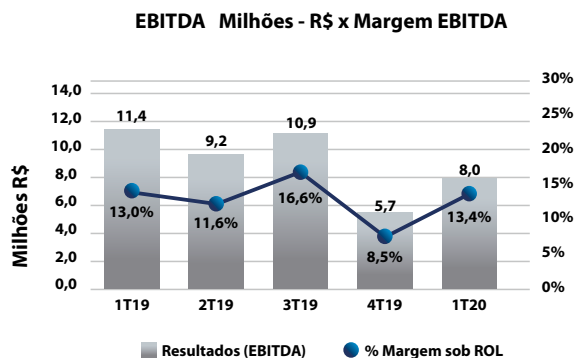
Fonte: http://www.b3.com.br/pt_br/produtos-e-servicos/negociacao/renda-variavel/empresas-listadas.htm

Destaques do Trimestre:

A Altona declara seu resultado de forma consolidada, com os efeitos advindos das empresas controladas e/ou subsidiárias integrais, que são: Administradora de Bens Altona S/A, Altona Europa e Modelação Kimze/Altona. Para o desempenho consolidado do primeiro trimestre, o destaque continua sendo o volume exportação que atingiu 65% da receita líquida (41% no mesmo trimestre de 2019) e o volume na unidade Sob Encomenda foi de 43% da receita líquida (35% no mesmo trimestre de 2019).

EBITDA

R\$ 8,0 milhões para o 1T2020, com margem de 13,4% sob a Receita Operacional Líquida (ROL), com um acréscimo de 0,4 pontos percentuais em comparação com o mesmo trimestre de 2019.

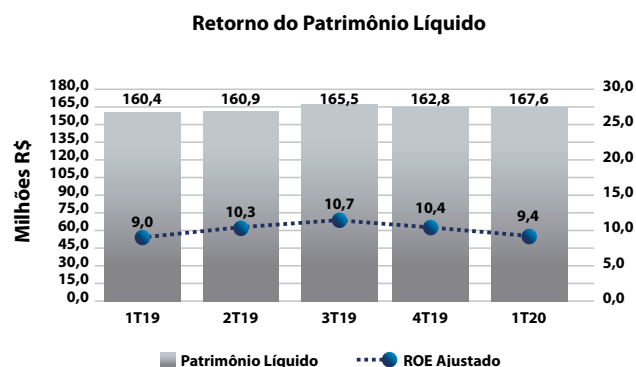


Comentário do Desempenho



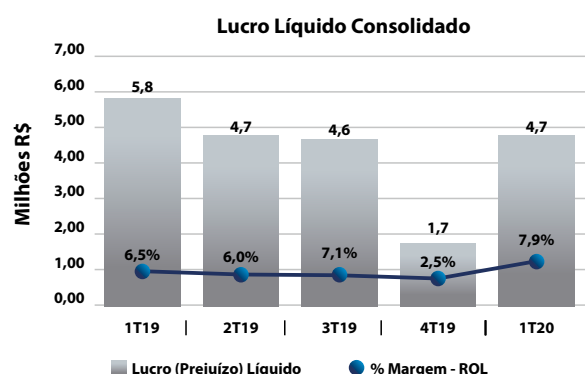
Retorno do Patrimônio Líquido - ROE

9,4% para o 1T2020, acréscimo de 0,4 pontos percentuais comparado com o mesmo trimestre de 2019. (ROE= Lucro Líquido dos últimos 12 meses / Patrimônio Líquido)



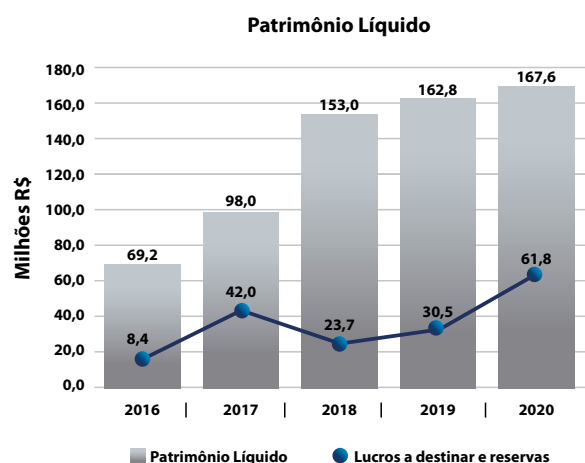
LUCRO (PREJUÍZO) LÍQUIDO

Lucro de R\$ 4,7 milhões para o 1T2020, com margem de 7,9% sob a ROL, um acréscimo de 1,4 pontos percentuais em comparação com o mesmo trimestre de 2019.



PATRIMÔNIO LÍQUIDO

R\$ 167,6 milhões acumulados, ao final do 1T2020. As reservas de lucros totalizam R\$ 61,8 milhões.



Avaliação da Administração Executiva sobre:

1 - Condições financeiras e patrimoniais

Contenções estão sendo efetuadas para manter a capacidade de capital de giro da Companhia que é representado por seus recursos de caixa gerados a partir da produção, venda de produtos e também de empréstimos de terceiros, sendo suficientes para atender o funcionamento de suas atividades, no mínimo, para os próximos 12 (doze) meses.

As influências das políticas macroeconômicas exercem forte impacto nas condições financeiras e patrimoniais das organizações, não sendo diferente na Altona. Entretanto, ações visando reestruturar e garantir a continuidade dos negócios e principalmente cumprir com as obrigações de médio e longo prazo continuam sendo realizadas pela Administração da Companhia.

Comentário do Desempenho



1.1 - Capacidade de pagamento em relação aos compromissos financeiros assumidos

Os recursos tomados destinam-se a:

- (i) pagamento pelo custo dos produtos e gastos gerais;
- (ii) atendimento ao cronograma de pagamentos de nossos investimentos;
- (iii) impostos incidentes sobre a receita bruta tais como ICMS, PIS/COFINS, INSS sobre receita e IPI, bem como IR e CS sobre o Lucro, e encargos e contribuições sobre a mão de obra direta e indireta.

O EBITDA do primeiro trimestre de 2020 foi de R\$ 8,0 milhões (R\$ 11,4 milhões no primeiro trimestre de 2019), o resultado financeiro de R\$ 2,8 milhões, (R\$ 2,7 milhões no primeiro trimestre de 2019). Dessa forma, o EBITDA apresentou índice de cobertura operacional de 2,7 vezes em relação ao resultado financeiro do período (4,2 vezes no primeiro trimestre de 2019).

No primeiro trimestre de 2020 a Companhia registrou um lucro de R\$ 4,7 milhões (Lucro de R\$ 5,7 milhões no primeiro trimestre de 2019). O retorno do Patrimônio Líquido corresponde em 9,4% (9,00 % no primeiro trimestre de 2019). *(Lucro Líquido dos últimos 12 meses / Patrimônio Líquido)*

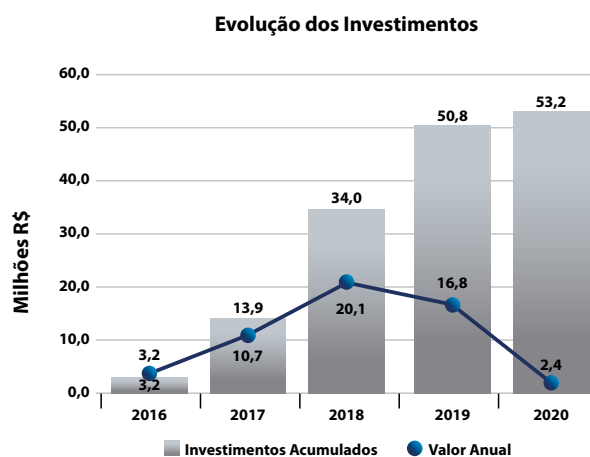
A Administração entende que a geração de caixa operacional da Companhia é suficiente para cumprir as obrigações de capital de giro e passivo circulante para os próximos 12 meses. Para eventual desequilíbrio das disponibilidades com os montantes vencendo no curto prazo, contamos com linhas de crédito nos principais bancos comerciais de primeira linha atuantes no país.

A Companhia apresenta em seu planejamento estratégico, investimentos em ativo imobilizado para modernização do parque fabril e expansão.

Uma das premissas para priorizar o caixa é amortizar os compromissos assumidos.

As aquisições estão relacionadas à manutenção e ao bom funcionamento das máquinas, equipamentos, e/ou dispêndios em melhorias de linhas para aumento da produtividade e capacidade produtiva.

Para este primeiro trimestre de 2020 os investimentos totalizaram R\$ 2,4 milhões, para o mesmo período de 2019 o montante foi de R\$ 1,6 milhões. Em 2020 estão sendo realizados investimentos em máquinas, ampliações e modernizações do parque fabril.

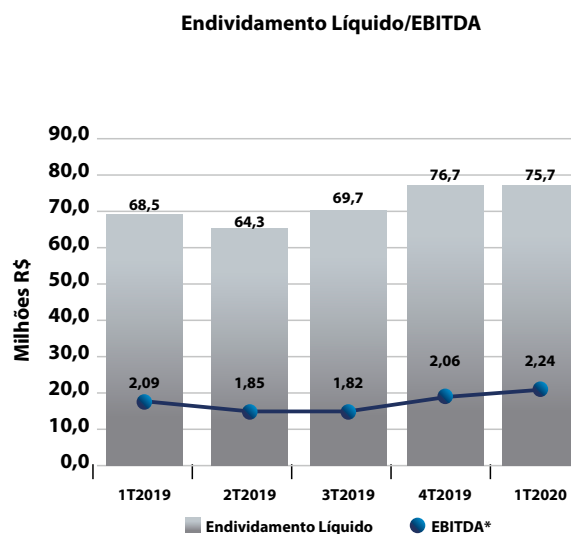
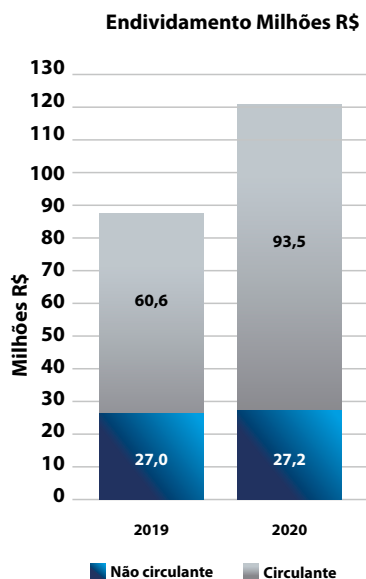


Nos últimos cinco anos o montante acumulado direcionado a investimento foi de R\$ 53,2 milhões.

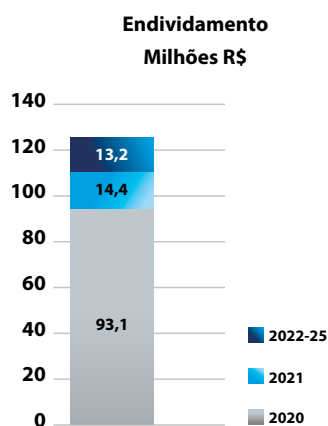
1.2 - Composição do Endividamento – Consolidado

No encerramento do primeiro trimestre de 2020, as obrigações com instituições financeiras somavam R\$ 120,7 milhões bruto. Este incremento se deu em virtude do reforço de caixa em função da pandemia COVID19, de maneira preventiva, levando em conta, restrições de créditos ou adversidades nos recebimentos que poderiam vir a ocorrer. (R\$ 87,6 milhões em dezembro de 2019) sendo R\$ 93,5 milhões (R\$ 60,6 milhões em 2019) no passivo circulante e R\$ 27,2 milhões (R\$ 27,0 milhões em 2019) no passivo não circulante. O endividamento líquido desconta o saldo em caixa e aplicações financeiras, que totalizam o montante de R\$ 45,0 milhões, e somam R\$ 75,7 milhões, (R\$ 76,7 milhões em dezembro de 2019), neste valor ainda está incluso R\$ 4,4 milhões de leasings adquiridos em 2019.

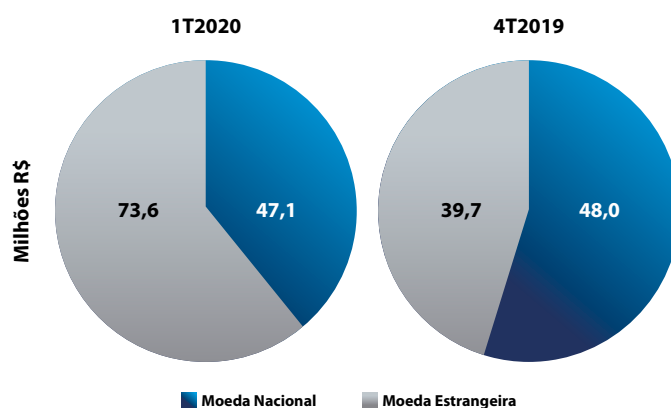
Comentário do Desempenho



* Relação entre o Endividamento Líquido e o EBITDA dos últimos 12 meses



Vencimento (por ano)



Como garantias dos empréstimos e financiamentos, a Companhia, para o trimestre encerrado em 31 de março de 2020, ofereceu:

- Alienação de máquinas e equipamentos

A Companhia mantém com a Companhia Werner S/A e a empresa Bellevue Participações Societárias Ltda, a prestação de fianças/avais. Para fins de remuneração sobre os contratos outras avenças existe um limite de até R\$ 60 milhões, porém no caso da empresa Bellevue Participações Societárias Ltda esta poderá avaliar contratos até o limite de 80 milhões, sem remuneração do que exceder R\$ 60 milhões. Em 31 de março de 2020, o montante de operações contratadas pela Companhia, garantido pelas avalistas/fiadoras, é de R\$ 72,3 milhões (R\$ 80 milhões em 31 de dezembro de 2019). Em 31 de março de 2020, a Companhia já pagou aos avalistas/fiadoras, a título de remuneração, importância de R\$ 111 mil (R\$ 228 mil em 31 de março de 2019) registrado na demonstração do resultado sob a rubrica "Outras despesas operacionais".

Comentário do Desempenho



Demonstração dos resultados – em Milhares de Reais (exceto Lucro por Ação) – Consolidado

	1T2020	AV	1T2019	AV	AH
Receita Operacional Líquida	59.676	100,0%	87.896	100%	-32,1%
Custo dos Produtos Vendidos	(46.259)	-77,5%	(70.306)	80,0%	-34,2%
Lucro Bruto	13.417	22,5%	17.590	20,0%	-23,7%
Receitas Operacionais					
Outras Receitas Operacionais.....	8.950	15,0%	959	1,1%	832,9%
Despesas Operacionais					
Despesas com Vendas.....	(6.059)	-10,2%	(4.009)	4,6%	51,1%
Despesas Gerais e Administrativas.....	(5.895)	-9,9%	(4.736)	-5,4%	24,5%
Outras Despesas Operacionais.....	(5.048)	-8,5%	(660)	-0,8%	664,8%
Despesas operacionais líquidas	(8.052)	-13,5%	(8.446)	-9,6%	-4,7%
Resultado antes das Receitas e (despesas) Financeiras	5.365	9,0%	9.144	10,4%	-41,3%
Despesas Financeiras.....	(5.107)	-8,6%	(3.685)	-4,2%	7,8%
Receitas Financeiras.....	2.286	3,8%	987	1,1%	16,8%
Resultado Financeiro	(2.821)	-4,7%	(2.698)	-3,1%	4,6%
Resultado antes dos Tributos s/ Lucro	2.544	4,3%	6.446	7,3%	-60,5%
Provisões IRPJ e CSLL.....	2.180	3,7%	(696)	-0,8%	-413,2%
Resultado Líquido das Operações Continuadas	4.724	7,9%	5.750	6,5%	-17,8%
Lucro (Prejuízo)por Ação – Em Reais (R\$)	0,21		0,26		-17,8%
Dados Econômicos Financeiros					
EBIT.....	5.365	9,0%	9.144	10,4%	-41,3%
EBITDA.....	7.986	13,4%	11.412	13,0%	-30,0%
Depreciação.....	2.621		2.268		
Obs.: resultado líquido da equivalência das controladas.....	136		4.105		

2 - Variações em cada item das demonstrações financeiras

2.1 - Análise das principais contas do resultado – 1T2020 x 1T2019

Receita Operacional Líquida - Consolidada

A receita operacional líquida da Companhia foi de R\$ 59,7 milhões para o 1º trimestre de 2020, comparada aos R\$ 87,9 milhões para o mesmo trimestre de 2019 representam um decréscimo de 32,1% ou R\$ 28,2 milhões entre os trimestres.

Para o trimestre encerrado em 31 de março de 2020, 65,2% (41% no mesmo trimestre 2019) da receita operacional líquida foi proveniente do mercado externo.

Os itens com demanda repetitiva tiveram participação de 57,1% (65% no mesmo trimestre 2019) da Receita líquida.

Comentário do Desempenho

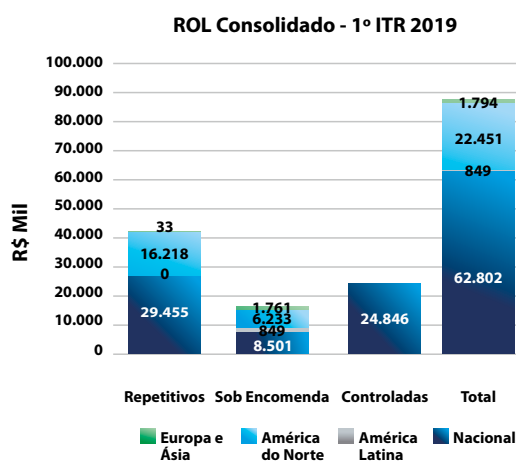
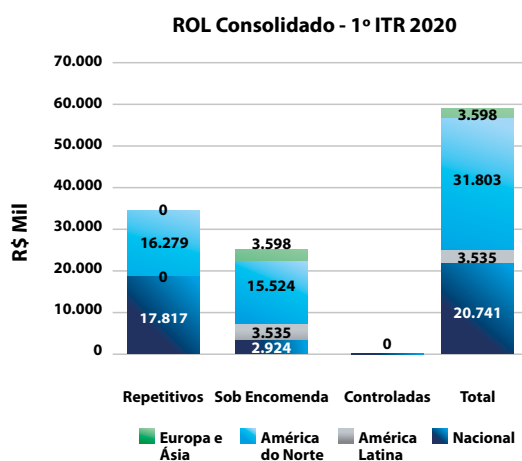


Demonstração da Evolução da Receita Trimestral – R\$ milhares - Consolidado

1T2020	Receitas no Mercado			
	Interno	Externo	Total	
Demandas				
Repetitivas.....	21.245	16.279	37.524	57%
Sob Encomenda.....	3.608	24.168	27.776	43%
Receita Controladas.....	25	-	25	0%
Receita Bruta.....	24.878	40.447	65.325	100%
Deduções Receita.....	(4.138)	(1.511)	(5.649)	
Impostos.....	(3.091)	-	(3.091)	
Devoluções e Abatimentos.....	(845)	(1.136)	(1.981)	
Ajuste Valor Presente - AVP.....	(202)	(375)	(577)	
Receita Operacional Líquida.....	20.740	38.936	59.676	
Participação sob ROL.....	35%	65%	100%	

1T2019	Receitas no Mercado			
	Interno	Externo	Total	
Demandas				
Repetitivas.....	29.206	16.589	45.795	47%
Sob Encomenda.....	15.726	8.933	24.659	25%
Receita Controladas.....	26.661	-	26.661	28%
Receita Bruta.....	71.593	25.522	97.115	100%
Deduções Receita.....	(8.790)	(429)	(9.219)	
Impostos.....	(7.670)	-	(7.670)	
Devoluções e Abatimentos.....	(506)	(202)	(708)	
Ajuste Valor Presente - AVP.....	(614)	(227)	(841)	
Receita Operacional Líquida.....	62.803	25.093	87.896	
Participação sob ROL.....	71%	29%	100%	

Distribuição Geográfica - Receita Operacional Líquida – R\$ milhares:



Comentário do Desempenho



Demonstrativo de Outras Receitas e Outras Despesas - Consolidado

	Consolidado	
	31/03/2020	31/03/2019
Outras receitas		
Despesas recuperadas.....	1.022	4
Outras Receitas.....	537	955
Ganhos de capital - Imobilizado.....	7.391	-
Total.....	8.950	959
Outras despesas		
Contratos de aval e fiança.....	(111)	(228)
Outras despesas.....	(1.749)	(432)
Baixa de capital - Imobilizado.....	(3.188)	-
Total.....	(5.048)	(660)
Efeito Líquido.....	3.902	299

As principais movimentações reconhecidas à rubrica de outras receitas e despesas refere-se a:

Na rubrica outras receitas, os valores de maior relevância foram os efeitos da venda de terrenos de propriedade da Companhia registrados em ganhos de capital imobilizado, e as reversões das provisões dos honorários advocatícios em função da movimentação das ações da Eletrobrás e efeitos das movimentações das mesmas ações.

Na rubrica outras despesas, o valor de maior relevância é composto pelos efeitos das baixas dos terrenos vendidos, e das movimentações das ações da Eletrobrás.

Custo dos Produtos Vendidos - CPV - Consolidado

O Custo dos Produtos Vendidos totalizou o montante de R\$ 46,3 milhões para o 1T2020 (R\$ 70,3 milhões em 2019), apresentando uma redução de 34,2% ou R\$ 24,0 milhões, sobre o 1T2019.

Custo	Consolidado			
	31/03/2020		31/03/2019	
Insumos Diretos.....	(16.114)	34,8%	(17.100)	24,3%
Materiais Indiretos.....	(2.935)	6,3%	(2.299)	3,3%
Custos com Pessoal.....	(17.761)	38,4%	(20.692)	29,4%
Serviços de Terceiros.....	(2.312)	5,0%	(1.815)	2,6%
Outras Despesas.....	(6.713)	14,5%	(8.443)	12,0%
Custo Controladas.....	(423)	0,9%	(19.957)	28,4%
Total das despesas dos custos.....	(46.259)	100,0%	(70.306)	100%
Participação na ROL.....	77,8%		80%	

Comentário do Desempenho



Despesas com Vendas - Consolidado

As despesas com vendas totalizaram o montante de R\$ 6,1 milhões para o 1T2020 (R\$ 4,0 milhões em 2019), significando assim um aumento de 51,1%. Com relação ao percentual de participação na receita líquida, as despesas com vendas no 1T2020 representaram 10,2% (4,6% em 2019) e estão assim distribuídas:

Despesas com vendas	Consolidado	
	31/03/2020	31/03/2019
Comissões.....	(846) 14,0%	(2.065) 51,5%
Fretes.....	(1.377) 22,7%	(642) 16,0%
Materiais.....	(14) 0,2%	(11) 0,3%
Mão de Obra.....	(863) 14,2%	(739) 18,4%
Serviços de Terceiros.....	(252) 4,2%	(83) 2,1%
Outras Despesas.....	(2.707) 44,7%	(469) 11,7%
Total das despesas com vendas.....	(6.059) 100%	(4.009) 100%
Participação no ROL.....	10,4%	4,6%

Despesas Gerais e Administrativas - Consolidado

As despesas administrativas foram de R\$ 5,9 milhões para o 1T2020 (R\$ 4,7 milhões em 2019), significando um aumento de 24,5% nos gastos. Com relação ao percentual da receita operacional líquida, as despesas gerais e administrativas representaram neste primeiro trimestre de 2020, 9,9% no resultado (5,4% em 2019), uma variação de 4,5 pontos percentuais em relação ao ROL, e estão assim distribuídas:

Despesas administrativas	Consolidado	
	31/03/2020	31/03/2019
Materiais.....	(187) 3,4%	(34) 0,7%
Mão de Obra.....	(1.663) 31,8%	(1.325) 28,0%
Honorários com encargos.....	(1.191) 20,2%	(1.190) 25,1%
Serviços de Terceiros.....	(1.247) 21,9%	(763) 16,1%
Outras Despesas.....	(1.322) 22,7%	(1.424) 30,1%
Total das despesas administrativas.....	(5.895) 100,0%	(4.736) 100%
Participação no ROL.....	9,4%	5,4%

2.2 - Dos resultados das nossas operações, em especial:

Receitas Financeiras	Consolidado	
	31/03/2020	31/03/2019
Rendimentos de aplicações financeiras.....	68	46
Ajustes a valor presente - AVP.....	752	581
Outras receitas.....	333	360
Variação cambial.....	1.133	-
Total.....	2.286	987
Despesas financeiras		
Encargos.....	(2.310)	(2.851)
Juros incorridos impostos.....	(2.797)	(245)
Variação cambial passiva.....	-	(589)
Total.....	(5.107)	(3.685)
Efeito Líquido.....	(2.821)	(2.698)

Comentário do Desempenho

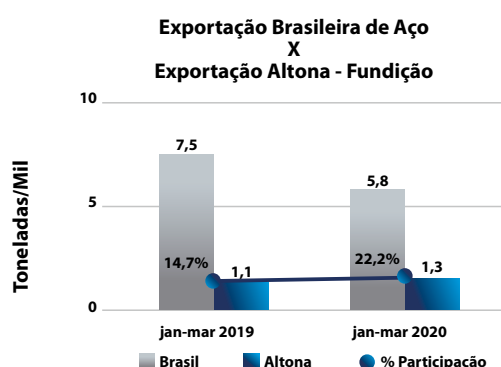
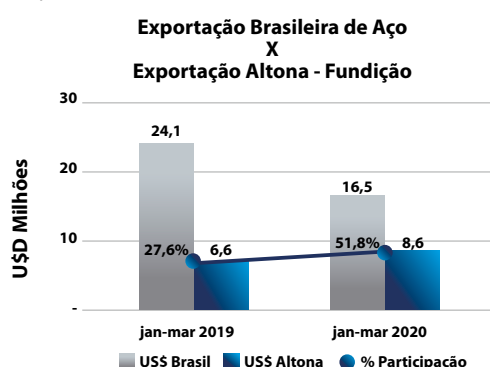


i) Operacional, produção e mercado

Acompanhamos a produção brasileira de aço fundido no primeiro trimestre de 2020, que, conforme dados da Associação Brasileira de Fundição (ABIFA), apresentou uma produção de 64,7 mil toneladas, um decréscimo de 1,5 mil toneladas, correspondente a 2,2%, em relação ao mesmo período de 2019.

Com relação ao desempenho das exportações, o Brasil no primeiro trimestre de 2020, apresentou um decréscimo em dólares na ordem de 31,4%, ou US\$ 7,6 milhões, comparado ao mesmo período de 2019. Houve um decréscimo de 23,3% ou 1,7 mil toneladas de aço, quando analisada a exportação em peso.

A Companhia apresenta uma participação em toneladas nas exportações brasileiras no primeiro trimestre de 2020 de 22,2% (14,7% no mesmo período de 2019) e em dólares de 51,8% (27,6% no mesmo período de 2019).

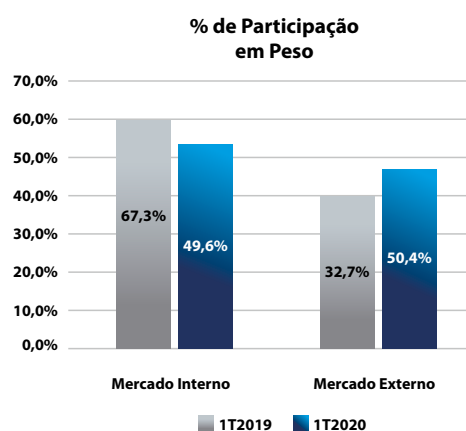
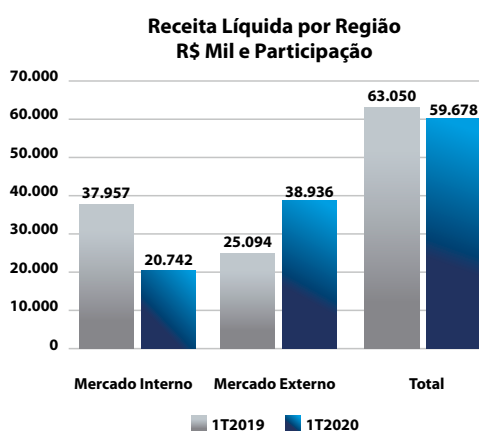


ii) Componentes importantes da receita – Controladora

A receita líquida provém da venda de produtos classificados como: a) demandas repetitivas a montadoras; b) demandas sob encomenda, fornecidos de acordo com as especificações e modelos ou desenhos dos clientes. São comercializados tanto no mercado interno como externo, para os mais variados segmentos de mercado.

Os gráficos abaixo demonstram nosso desempenho, em valor e peso:

Comparativo em relação ao mesmo período do ano anterior – 1T2019 – Controladora



No mercado interno, o faturamento da companhia/controladora no 1T2020, comparado com o mesmo período de 2019, teve uma redução de 45,3% nos valores monetários e redução de 44,3% nas quantidades.

No mercado externo, comparando-se o 1T2020 ao mesmo período do ano anterior, os valores tiveram um aumento de 55,2%, e aumento nas quantidades em 16,3%.

Comentário do Desempenho



Quando comparamos a soma dos mercados no 1T2020 com o mesmo período do ano anterior, podemos observar que houve uma redução nos valores monetários de 5,3%, e redução de 24,5% nas quantidades produzidas.

A participação nos mercados no 1T2019 em relação ao mesmo período do ano anterior mostra um aumento na participação no mercado externo de 39,8% para 65,2% em valores, e aumento na participação das quantidades de 32,7% para 50,4%.

Comparativo em relação ao 4T2019

No mercado interno, o faturamento da companhia/controladora no 1T2020, em valores monetários comparado com o 4T2019, demonstra um aumento de 38,0% nos valores e aumento de 33,4% nas quantidades.

No mercado externo, em relação ao 4T2019 observa-se uma redução no valor de 25,8% e redução de 35,3% nas quantidades.

Quando comparamos a soma dos mercados no 1T2020 com o 4T2019, podemos observar que houve uma redução nos valores monetários de 11,6%, e redução nas quantidades em 13,1%.

iii) fatores que poderão afetar o resultado operacional

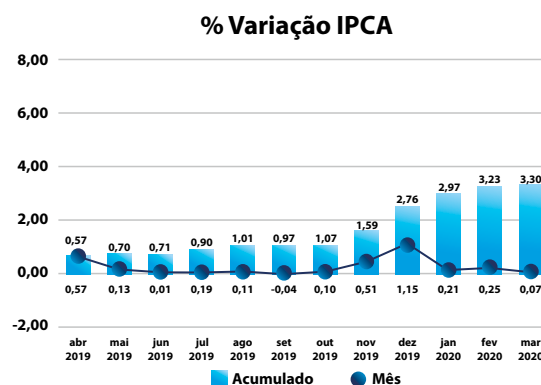
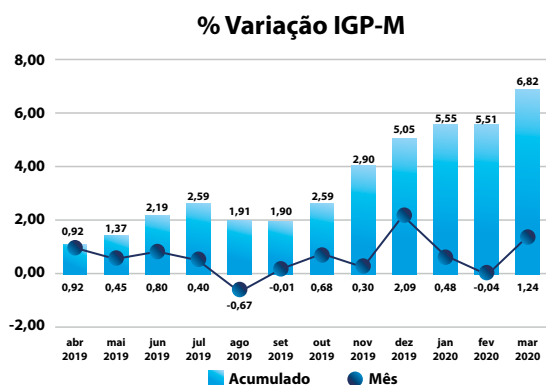
Dois fatores principais que influenciaram o primeiro trimestre de 2020, i) Cambio/Exportações ii) Covid19. As exportações para o primeiro trimestre se mostraram alavancadas influenciadas pelas oscilações do câmbio. Isso resultou positivamente para resultado. No cenário internacional o Real no primeiro trimestre de 2020 desvalorizou frente ao Dólar em relação ao quarto trimestre de 2019 influenciado principalmente no mês de março pelas instabilidades advindas da pandemia da COVID-19.

Sobre a Covid, a Companhia tomou todas as medidas cabíveis para se prevenir e proteger seus colaboradores. No panorama econômico, houve um pequeno descasamento do faturamento no final de março, em função dos bloqueios e/ou restrições de logísticas. Não foram cancelamentos de entregas, mas sim reprogramações. De forma geral, os efeitos da Covid não afetaram significativamente o trimestre.

3- Efeitos dos principais fatores macroeconômicos que influenciaram nossos resultados

O IGP-M encerrou março em alta de 1,24% (ante -0,04%, em fevereiro). Em 12 meses (abril 2019 a março 2020) o índice está acumulado em 6,82%. (fonte: conjuntura econômica).

O Índice nacional de preços ao consumidor amplo (IPCA) que é o índice oficial do governo para acompanhamento da inflação encerrou março em alta de 0,07%, (ante 0,25% em fevereiro). Em 12 meses (abril 2019 a março 2020) o índice está acumulado em 3,30%, o teto da meta de inflação estabelecido pelo Banco Central é de 4,0% a.a. com +/- 1,5 p.p. de variação.

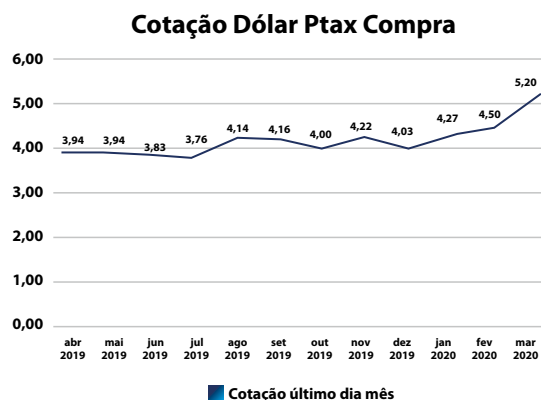


Comentário do Desempenho



O comitê de política monetária (Copom) do banco central do Brasil, que se reúne para decidir sobre o nível da taxa Selic, diante do cenário macroeconômico decidiu em março pela redução da taxa básica de juros para 3,75% a.a. (fonte: IBGE e Banco Central).

Neste primeiro trimestre de 2020 a cotação da moeda norte americana (cotação compra) encerrou março cotada em R\$ 5,20, aumento de 33,4% em relação à cotação do mesmo trimestre do ano anterior R\$ 3,90. Avaliando a variação do final primeiro trimestre de 2020 com o final do trimestre anterior R\$ 4,03 houve um aumento de 29,0% na cotação. (fonte: Banco Central).



A Companhia é afetada por diversos fatores externos, dos quais não possui domínio nem capacidade de prever intensidade. Para amenizar estes fatores externos que possam ser prejudiciais à empresa, foram adotadas medidas como: repasse de preços e redução de custos. Para se proteger destes fatores externos e trabalhando na busca constante pelo aumento da competitividade e qualidade a Companhia está constantemente buscando a excelência operacional. Temos como objetivos estratégicos e metas o aumento da produtividade, redução do prazo de entregas, redução de custos e retrabalhos, investimentos em novos processos/tecnologias, gestão eficaz de compras, investimentos em qualificação de pessoas, em segurança e meio ambiente.

4 - Dos controles internos adotados para assegurar a adequada elaboração das demonstrações financeiras e controles gerenciais

Os Diretores da Companhia entendem que, seguir os princípios da governança corporativa e o uso de controles internos, auxiliam na elaboração e execução do Planejamento Estratégico. O direcionamento dos controles internos contábeis e as técnicas de gestão de controles de processos, possibilitam a Administração mapear riscos e usufruir de oportunidades.

Numa visão abrangente, a Administração avalia que os procedimentos internos e sistemas de elaboração de demonstrações financeiras são adequados e eficazes. Visando o crescimento e melhoria destes controles internos, a Companhia vem investindo em projetos, adotando metodologias *Lean-Six Sigma* e *Scrum* (agil), usufruindo dessas ferramentas de gestão como suporte nos controles de custos e geração de informações gerenciais.

A Companhia mantém em sua estrutura organizacional a área de controladoria, subordinada à Gerencia Administrativa, a qual tem como principal objetivo assegurar que operacionalmente se mantenham padrões de qualidade e controles que vão contribuir para a melhoria contínua da elaboração das demonstrações financeiras, orçamentária e controle gerencial.

A Administração

Comentário do Desempenho

AGÊNCIA



www.altona.com.br

Rua Engº Paul Werner, 925 | CEP 89030-900 | Blumenau/SC | Brasil

Tel.: +55 47 3321.7788 | Fax: +55 47 3321.7799

Notas Explicativas

Electro Aço Altona S.A.

Notas explicativas às informações financeiras intermediárias

31 de março de 2020

(Em milhares de reais – R\$ mil, exceto quando indicado de outra forma)

1. Informações sobre a Companhia

A Electro Aço Altona S.A. é uma sociedade por ações de capital aberto com sede na Rua Engenheiro Paul Werner, 924, Bairro Itoupava Seca em Blumenau – SC, Brasil, e tem como atividade principal e objeto social a: produção, industrialização nos setores de fundição e usinagem, e fornecimento de peças fundidas em aços carbono, ligadas (baixa, média e alta liga) e ferros ligados para aplicações especiais. A Companhia é controlada pela Companhia Werner S/A e controladora da Administradora de Bens Altona S/A, Modelação Kimze Ltda. e Altona Europa (Alemanha), tendo seu capital aberto há mais de 60 anos e listadas na BM&FBOVESPA sob símbolos de negociação EALT3 e EALT4.

A Companhia opera em dois núcleos de peças fornecidas que são tituladas como: a) “repetitivas”, quando são feitas em série, constituindo produtos, partes, peças e conjuntos de peças, para as empresas montadoras de equipamentos autopropulsores, ou b) “sob encomenda”, quando são feitas sob medida de forma não seriada, sejam isoladas ou como partes de subconjuntos, constituintes de equipamentos completos. Independentemente de serem “repetitivas” ou “sob encomenda”, todas as peças são produzidas de acordo com especificações, projetos e normas técnicas de uso internacional e de clientes.

2. Base de preparação

2.1 Declaração da administração e base de preparação e apresentação das informações contábeis intermediárias individuais e consolidadas

As Informações contábeis Intermediárias individuais e consolidadas foram preparadas conforme as práticas contábeis adotadas no Brasil, incluindo os pronunciamentos contábeis, interpretações e orientações emitidos pelo Comitê de Pronunciamentos Contábeis (“CPC”), aprovados pela Comissão de Valores Mobiliários (“CVM”) e que está em conformidade com as normas internacionais de relatórios financeiros (“IFRS”) emitidas pelo *International Accounting Standards Board* (“IASB”), e evidenciam todas as informações relevantes próprias das informações contábeis intermediárias individuais e consolidadas, as quais estão consistentes com as práticas utilizadas pela Administração na sua gestão.

As Informações Contábeis Intermediárias Individuais e Consolidadas estão expressas em milhares de Reais (“R\$”), bem como as divulgações de montantes em outras moedas, quando necessário, também foram efetuadas em milhares. Itens divulgados em Reais estão informados quando aplicáveis.

Notas Explicativas

Electro Aço Altona S.A.

Notas explicativas às informações contábeis intermediárias e consolidadas--Continuação

31 de março de 2020

(Em milhares de reais – R\$ mil, exceto quando indicado de outra forma)

2.1 Declaração da administração e base de preparação e apresentação das informações contábeis intermediárias individuais e consolidadas--Continuação

A preparação das Informações Contábeis Intermediárias Individuais e Consolidadas requerem que a Administração faça julgamentos, use estimativas e adote premissas que afetam os valores apresentados de receitas, despesas, ativos e passivos, incluindo passivos contingentes. Contudo, a incerteza relativa a esses julgamentos, premissas e estimativas poderia levar a resultados que requeiram um ajuste significativo ao valor contábil de certos ativos e passivos em exercícios futuros.

A Companhia revisa seus julgamentos, estimativas e premissas trimestralmente.

As presentes Informações Contábeis Intermediárias Individuais e Consolidadas da Electro Aço Altona S.A. foram aprovadas pela Diretoria Executiva e posteriormente pelo Conselho de Administração da Companhia em reunião realizada em 29 de junho de 2020.

2.2 Base de consolidação

As Informações Contábeis Intermediárias consolidadas incluem as Informações Contábeis Intermediárias da Companhia e suas controladas apresentadas abaixo, cuja participação é assim resumida:

<u>Controlada</u>	<u>País</u>	<u>% de Participação 31/03/2020</u>
Administradora de Bens Altona S.A.	Brasil	100%
Modelação Kimze Ltda	Brasil	100%
Altona Europa	Alemanha	100%

A consolidação ocorre em conformidade com o estipulado pela Lei nº 6.404/76 e as devidas alterações promovidas pela Lei nº 11.638/07 e Lei nº 11.941/09, bem como pelos critérios previstos pelo CPC 36 – Demonstrações Consolidadas, dos quais destacamos os seguintes:

As Informações Contábeis Intermediárias das controladas são elaboradas para o mesmo período de divulgação que o da controladora, utilizando políticas contábeis consistentes e padronizadas com o propósito de apresentação, classificação e mensuração uniformes.

Todos os saldos intragrupo, receitas e despesas e ganhos e perdas não realizados, oriundos de transações intragrupo, são eliminados por completo, entre esses:

- Eliminação dos saldos das contas ativas e passivas decorrentes das transações entre as empresas incluídas na consolidação e eliminação das receitas e das despesas decorrentes de negócios com as sociedades incluídas na consolidação.

Notas Explicativas

Electro Aço Altona S.A.

Notas explicativas às informações contábeis intermediárias e consolidadas--Continuação

31 de março de 2020

(Em milhares de reais – R\$ mil, exceto quando indicado de outra forma)

- b) Eliminação das parcelas dos resultados do exercício, dos lucros ou prejuízos acumulados e do custo de estoques ou do ativo não circulante que corresponderem a resultados, ainda não realizados, de negócios entre as sociedades.
- c) Eliminação do investimento relevante na proporção de seu respectivo patrimônio.
- d) Os ajustes decorrentes das reavaliações patrimoniais serão compensados reflexivamente, conforme CPC 18 – Equivalência Patrimonial, quando de novas reavaliações a serem realizadas por uma controlada, eliminando assim nos ganhos com as investidas, os saldos contidos no Patrimônio Líquido da Controlada.

Reconhecimento de prejuízos da empresa controlada atribuível à controladora que excedam o valor da participação até o limite do valor do investimento, exceto quando a controladora tem a obrigação ou intenção de cobrir estes prejuízos.

2.3 Moeda funcional e moeda de apresentação

As Informações Contábeis Intermediárias Individuais e Consolidadas estão apresentadas em Reais (R\$), que é a moeda funcional e de apresentação da Companhia. As transações em moeda estrangeira são inicialmente registradas à taxa de câmbio da moeda funcional em vigor na data da transação. Os ativos e passivos monetários denominados em moeda estrangeira são reconvertidos à taxa de câmbio da moeda funcional em vigor na data do balanço, sendo a variação registrada na demonstração do resultado.

2.4 Impactos do COVID-19

Em 2 de março de 2020, a Organização Mundial da Saúde (“OMS”) declarou o surto da doença causada por uma nova forma de coronavírus, chamada Covid-19, uma "pandemia" (doença disseminada em todo o mundo, com impacto na sociedade), iniciada por um aviso de pneumonia de causa desconhecida originária de Wuhan, província de Hubei, na China, com casos confirmados na China e em vários outros países.

Para que a Companhia possa acompanhar e analisar os impactos do Covid-19, conforme divulgado pela Companhia em Comunicados ao Mercado datados de 24 de março de 2020 e 28 de abril de 2020, foi criado de um Comitê de Crise composto por sua diretoria e alguns gerentes convidados. Neste ambiente estão sendo discutidas diariamente as principais ações adotadas pela Companhia, visando a sustentabilidade operacional.

A Companhia está trabalhando ativamente nas medidas de prevenção para auxiliar no controle da disseminação do Coronavírus (“COVID-19”), reforçando os protocolos de higiene, propagando informações sobre o tema em seus canais de comunicação internos e seguindo as orientações da Organização Mundial de Saúde (“OMS”).

Notas Explicativas

Electro Aço Altona S.A.

Notas explicativas às informações contábeis intermediárias e consolidadas--Continuação

31 de março de 2020

(Em milhares de reais – R\$ mil, exceto quando indicado de outra forma)

A administração adotou diversas medidas, recomendações e determinações vindas dos órgãos de saúde e autoridades competentes, reiterando o compromisso com a segurança de todos os colaboradores, clientes e demais stakeholders.

Em relação aos colaboradores pertencentes aos grupos de risco, foram todos afastados do trabalho sem qualquer prejuízo aos colaboradores. A Administração também efetuou um rodízio dos colaboradores que permitiam a execução de suas atividades no regime de “home office”, regime que abrangeu aproximadamente 80 colaboradores.

Até o presente momento não ocorreu qualquer redução de jornada na área industrial e ocorreram desligamentos pontuais, por desempenho, em linha com o turn-over normal da operação da Companhia.

Em relação aos contratos de recebíveis firmados com clientes, não foram identificados riscos de perdas adicionais aos valores das provisões para perdas já reconhecidas. No entanto, ocorreram renegociações pontuais com alguns clientes visando o alongamento dos prazos de vencimento. A Administração está acompanhando o tema com muita proximidade e acredita que o nível de perdas estimadas em créditos de liquidação duvidosa é adequado a condição de risco estimada para os clientes.

Com relação a realização dos estoques e/ou abastecimentos, a Administração não identificou riscos de realização dos mesmos em valor inferior ao seu custo.

Adicionalmente, a Companhia não possui contratos de empréstimos com cláusulas restritivas de *Covenants*. Quanto as dívidas já contraídas, a Administração obteve renegociações no fluxo de pagamentos com os Bancos Daycoval e Bradesco, postergando os vencimentos de contratos. em três meses. A Administração não enxerga qualquer restrição à capacidade da Companhia proceder aos pagamentos de suas obrigações nas datas de vencimento.

A Companhia mantém um cenário de liquidez e uma boa posição de caixa – o fluxo de amortização de médio e longo prazo mostra-se adequado. As vendas em carteira e os ajustes de custos fixos internos permitirão um equilíbrio para os próximos meses. De toda a forma, a Administração está tomando medidas de contenção de despesas e de investimentos.

Os impactos da COVID-19 foram irrelevantes para a Companhia em suas operações, aspecto que é corroborado pela comparabilidade da receita líquida com seu orçamento anual, preparado anteriormente ao início da pandemia, conforme abaixo:

	<u>Abril/2020</u>	<u>Maió/2020</u>	<u>Total</u>
Receita Líquida - orçada	R\$ 21.100	R\$ 22.060	R\$ 43.160
Receita Líquida - realizada	R\$ 23.082	R\$ 23.861	R\$ 46.943

Notas Explicativas

Electro Aço Altona S.A.

Notas explicativas às informações contábeis intermediárias e consolidadas--Continuação

31 de março de 2020

(Em milhares de reais – R\$ mil, exceto quando indicado de outra forma)

3. Resumo das principais práticas contábeis

As informações contábeis intermediárias individuais e consolidadas foram preparadas de acordo com a Deliberação CVM nº 673/11, que estabelece o conteúdo mínimo de uma informação contábil intermediária e os princípios para reconhecimento e mensuração para informações contábeis individuais e consolidadas do período intermediário.

As informações contábeis intermediárias individuais e consolidadas têm como objetivo prover atualização com base nas últimas demonstrações contábeis anuais completas. Portanto, elas focam em novas atividades, eventos e circunstâncias e não duplicam informações previamente divulgadas, exceto quando a Administração julga relevante a manutenção de uma determinada informação.

As informações contábeis intermediárias individuais e consolidadas aqui apresentadas foram preparadas com base nas políticas contábeis e métodos de cálculo de estimativas adotados na elaboração das demonstrações contábeis anuais do exercício findo em 31 de dezembro de 2019, bem como contemplando a adoção dos novos pronunciamentos contábeis. Não houve mudança de qualquer natureza em relação a tais políticas e métodos de cálculo de estimativas.

De acordo com o Ofício Circular CVM/SNC/SEP nº 03/2011, a Companhia optou por apresentar as notas explicativas nestas informações contábeis intermediárias individuais e consolidadas de forma resumida nos casos de redundância em relação ao apresentado nas demonstrações contábeis anuais. Dessa forma, estas informações contábeis intermediárias devem ser lidas juntamente com as demonstrações contábeis anuais relativas ao exercício findo em 31 de dezembro de 2019.

Referente às novas normas vigentes neste exercício, apresentamos as principais práticas contábeis adotadas pela companhia nestas demonstrações intermediárias, no que tange à:

a) CPC 47 – Receita de Contratos com Clientes:

As Receitas de contratos de clientes que foram elegíveis para fins deste CPC 47 referem-se em sua totalidade a vendas de produtos que contemplam todas as etapas do pós-vendas,

tais como descontos atrelados, garantia de performance, fretes atrelados (quando de obrigação da Companhia) e qualquer outra obrigação pós-venda.

Em alguns contratos de clientes existem adiantamentos, porém somente a curto prazo, isso não caracteriza um componente de financiamento significativo em seus contratos, pois os produtos e serviços são pagos após o início do contrato com um ano ou menos. Portanto para estes adiantamentos de curto prazo a Companhia não contará com um componente de financiamento, mesmo que ele seja significativo.

Notas Explicativas

Electro Aço Altona S.A.

Notas explicativas às informações contábeis intermediárias e consolidadas--Continuação

31 de março de 2020

(Em milhares de reais – R\$ mil, exceto quando indicado de outra forma)

b) CPC 48 – Instrumentos Financeiros:

O CPC 48 exige que a Companhia faça o registro de suas perdas, de créditos ou débitos (contas a receber/empréstimos) em uma base de 12 meses ou por toda a vida operacional da mesma. A Companhia aplicará esta prática e através de uma abordagem simplificada e fará o registro destas perdas durante toda a sua vida operacional. Para a avaliação das perdas estimadas de liquidação duvidosa de seus clientes a Companhia adotou o mesmo procedimento atualmente utilizado levando em consideração sua área de atuação e a de seus clientes, o histórico de inadimplência de seus clientes, indicadores de crescimento da Companhia para os próximos anos.

A alteração no procedimento de gerenciamento do risco de crédito não apresentou impactos significativos ou relevantes nas informações contábeis intermediárias individuais e consolidadas da Companhia.

No que diz respeito aos passivos financeiros não derivativos (empréstimos, financiamentos, fornecedores e outras contas a pagar), estes são reconhecidos pelo valor justo e pelos custos que forem atribuídos a operação, após isso a amortização se dá através do custo amortizado e pela apropriação dos juros.

Os ativos financeiros derivativos também são reconhecidos pelo valor justo e todos os custos atribuídos a ele, as variações destes derivativos são registradas também pelo valor justo diretamente no resultado.

A Companhia e suas controladas avaliam seus ativos não financeiros que estão sujeitos à depreciação ou amortização através de revisões (*impairment*), sempre que há eventos ou mudanças nas circunstâncias que indiquem que o valor contábil pode não ser recuperável, esta perda é reconhecida pelo valor ao qual o valor contábil do ativo excede seu valor recuperável.

4. Reclassificação das demonstrações contábeis previamente emitidas

Em consonância com o CPC 23 – Políticas Contábeis, Mudanças nas Estimativas Contábeis e Correção de Erros e CPC 26 (R1) – Apresentação das Demonstrações Financeiras, para melhor apresentação das Informações Contábeis Intermediárias Individuais e Consolidadas referentes ao período de três meses findo em 31 de março de 2020 e para manter a comparabilidade entre os exercícios, os valores comparativos referente ao balanço patrimonial de 31 de dezembro de 2019 estão sendo reclassificados, de forma a demonstrar os ajustes conforme abaixo, os quais não tiveram impacto patrimonial nem de resultado:

Notas Explicativas

Electro Aço Altona S.A.

Notas explicativas às informações contábeis intermediárias e consolidadas--Continuação

31 de março de 2020

(Em milhares de reais – R\$ mil, exceto quando indicado de outra forma)

	Anteriormente Apresentado	Ajuste	Referência	Reapresentado
	31/12/2019			31/12/2019
Passivo				
Passivo Circulante				
Obrigações tributárias	1.589	21.021	(i)	22.610
Passivo Circulante	115.456	21.021		136.477
Não circulante				
Imposto de renda e contrib. social diferida	27.340	(23.670)	(i)	3.670
Outras contas a pagar	8.265	2.676	(i)	10.941
Passivo não circulante	86.464	(20.994)		65.470
Total do passivo	201.920	27		201.947
Patrimônio líquido				
Reserva legal	3.716	3	(ii)	3.719
Reservas de lucros	26.761	(3)	(ii)	26.758
Reserva de lucros não realizados	-	24.456	(iii)	24.456
Ajustes de avaliação patrimonial	88.625	(24.483)	(iii)	64.142
Total do patrimônio líquido	162.778	(27)		162.751
Total do passivo e patrimônio líquido	364.698			364.698

- i. **Obrigações tributárias:** Reclassificações de obrigações tributárias do longo prazo para o curto prazo, referente IR/CS exclusões temporárias, conforme NE 17.
- ii. **Reserva legal:** Transferência de reserva de lucro para reserva legal.
- iii. **Reserva de lucros não realizados:** Transferência da realização da reserva de ajuste de avaliação patrimonial – AAP, para conta “reserva de lucros não realizados”, conforme proposta da administração em AGE.

5. Caixa e equivalentes de caixa

	Controladora		Consolidado	
	31/03/2020	31/12/2019	31/03/2020	31/12/2019
Caixa e bancos	714	341	4.065	1.515
Aplicações liquidez imediata	37.891	3.470	37.918	3.470
Total caixa e equivalentes de caixa	38.605	3.811	41.983	4.985

Notas Explicativas

Electro Aço Altona S.A.

Notas explicativas às informações contábeis intermediárias e consolidadas--Continuação

31 de março de 2020

(Em milhares de reais – R\$ mil, exceto quando indicado de outra forma)

Os equivalentes de caixa são mantidos com a finalidade de atender a compromissos de caixa de curto prazo e não para investimento ou outros fins, sendo que a Companhia considera equivalentes de caixa uma aplicação financeira de conversibilidade imediata em um montante conhecido de caixa e estando sujeita a um insignificante risco de mudança de valor. Estão representadas por aplicações financeiras em certificados de Depósito Bancário e são resgatáveis em prazo inferior a 90 dias da data das respectivas operações. As aplicações são classificadas como equivalentes de caixa, conforme a descrição do CPC 3.

A Companhia tem políticas de investimentos financeiros que determinam que os investimentos se concentrem em aplicações em instituições financeiras de primeira linha e são substancialmente remuneradas com base em percentuais da variação do Certificado de Depósito Interbancário (CDI). Em 31 de março de 2020 as aplicações financeiras são compostas por Fundos de Investimentos de curto prazo, lastreados a rendimentos próximos de 50% do CDI, resgatáveis a qualquer momento.

6. Aplicações Financeiras

	Controladora		Consolidado	
	31/03/2020	31/12/2019	31/03/2020	31/12/2019
Aplicações Financeiras – garantias	2.995	3.902	2.995	3.928

A Companhia firmou contrato de empréstimos junto ao Banco ABC no montante de R\$ 10.000, destes, R\$ 1.655 está classificado como aplicação financeira, que serve como garantia real para transferência ao giro. Nos mesmos moldes há empréstimo contratado junto à Caixa Econômica Federal no montante de R\$ 13.327, destes, R\$ 1.341 classificados como aplicação financeira, que também serve como garantia.

7. Contas a receber

<u>Circulante</u>	Controladora - Circulante		Consolidado - Circulante	
	31/03/2020	31/12/2019	31/03/2020	31/12/2019
Mercado interno	6.219	2.493	9.809	7.267
Mercado externo	64.192	63.252	64.192	63.252
	70.411	65.745	74.001	70.519
(-) Ajuste a valor presente	(366)	(546)	(366)	(546)
(-) Perda Estimadas em créditos de liquidação duvidosa	(360)	(432)	(360)	(432)
Total	69.685	64.767	73.275	69.541

Notas Explicativas**Electro Aço Altona S.A.**

Notas explicativas às informações contábeis intermediárias e consolidadas--Continuação
31 de março de 2020

(Em milhares de reais – R\$ mil, exceto quando indicado de outra forma)

Não circulante:

	Consolidado - não circulante	
	31/03/2020	31/12/2019
Mercado interno	30.916	31.600
Total	30.916	31.600

Contas a receber dos clientes do mercado externo em moeda estrangeira:

	Controladora e Consolidado	
	31/03/2020	31/12/2019
Valores a receber em milhares de US\$	US\$ 10.634	US\$ 14.157
Dólar fechamento do período	R\$ 5,20	R\$ 4,03
Total a receber conversão Dólar x Real no período	R\$ 55.297	R\$ 57.053
Valores a receber em milhares de CAD	CAD 133	CAD 233
Dólar Canadense fechamento do período	R\$ 3,68	R\$ 3,10
Total a receber conversão Dólar CAD x Real no período	R\$ 489	R\$ 722
Valores a receber em milhares de €	€ 1.467	€ 1.209
Euro fechamento do período	R\$ 5,73	R\$ 4,53
Total a receber conversão Euro x Real no período	R\$ 8.406	R\$ 5.477
Total a receber mercado externo no período	R\$ 64.192	R\$ 63.252

Com o intuito de estimar os montantes de perdas estimadas na realização de créditos, a serem reconhecidos no período, a Administração da Companhia realiza análises de suas contas a receber, especialmente sobre os montantes vencidos, levando em consideração a composição dos saldos de contas a receber por idade de vencimento e a expectativa de recuperação.

Conseqüentemente, as Perdas Estimadas em Créditos de Liquidação Duvidosa (PECLD) são registradas quando existe uma evidência objetiva de que a Companhia não será capaz de cobrar todos os valores devidos, de acordo com os prazos originais das contas a receber.

Demonstramos a seguir a abertura do contas a receber de clientes por idade de vencimento:

	Controladora – Circulante		Consolidado – Circulante	
	31/03/2020	31/12/2019	31/03/2020	31/12/2019
Duplicatas a vencer até 30 dias	42.445	14.745	42.740	15.505
Duplicatas a vencer após 30 dias	13.319	44.904	16.614	48.918
Duplicatas vencidas até 30 dias	10.313	3.801	10.313	3.801
Duplicatas vencidas há mais de 30 dias	4.334	2.295	4.334	2.295
Total	70.411	65.745	74.001	70.519

Notas Explicativas

Electro Aço Altona S.A.

Notas explicativas às informações contábeis intermediárias e consolidadas--Continuação
31 de março de 2020

(Em milhares de reais – R\$ mil, exceto quando indicado de outra forma)

	Consolidado – Não Circulante	
	31/03/2020	31/12/2019
Duplicatas a vencer 2020	-	4.510
Duplicatas a vencer 2021	3.588	3.588
Duplicatas a vencer 2022	3.588	3.588
Duplicatas a vencer 2023	3.588	3.588
Duplicatas a vencer 2024 em diante	20.152	16.326
Total	30.916	31.600

A movimentação das perdas estimadas em créditos de liquidação duvidosa está demonstrada a seguir:

	Controladora e Consolidado	
	31/03/2020	31/12/2019
Saldo no início do período	(432)	(704)
Constituição	-	-
Recuperações/reversão	72	272
Saldo no final do período	(360)	(432)

Os clientes da Companhia em sua grande maioria são decorrentes de vendas de produtos repetitivos e não geram atrasos maiores de 180 dias no recebimento. Os clientes que geram e compõe as Perdas Estimadas em Créditos de Liquidação Duvidosa são decorrentes de vendas “sob encomenda”, que por sua vez tendem a gerar atrasos no recebimento.

8. Estoques

	Controladora e Consolidado	
	31/03/2020	31/12/2019
Produtos acabados	4.416	6.114
Produtos em elaboração	20.142	16.138
Matéria prima	2.963	3.233
Materiais auxiliares	5.574	4.661
Outros materiais	3.710	3.504
Mercadorias em consignação	202	200
Total	37.007	33.850

Notas Explicativas

Electro Aço Altona S.A.

Notas explicativas às informações contábeis intermediárias e consolidadas--Continuação
31 de março de 2020

(Em milhares de reais – R\$ mil, exceto quando indicado de outra forma)

9. Tributos a recuperar

	Controladora		Consolidado	
	31/03/2020	31/12/2019	31/03/2020	31/12/2019
IPI, PIS, COFINS e outros sobre insumos	6.818	5.212	6.821	5.213
ICMS, PIS, COFINS sobre o imobilizado	1.986	2.056	1.986	2.056
Ressarcimento compensação PERT	3.571	3.571	3.571	3.571
IRPJ/CSLL ⁽¹⁾	9.237	10.333	9.243	10.333
Total	21.612	21.172	21.621	21.173
Circulante	12.062	10.802	12.071	10.803
Não circulante	9.550	10.370	9.550	10.370

Os créditos serão realizados pela Companhia através de restituição e/ou compensação com impostos e contribuições. A administração não espera perdas na realização destes créditos.

⁽¹⁾ O STF transitou em julgado o processo nº 5016243-44.2013.4.04.7205 no qual a Companhia discutia a não inclusão na base de cálculo do IRPJ e da CSLL referente ao regime especial do ICMS enquadrado na tese como Subvenção Governamental. Desde 2018, o STF considerou inconstitucional a inclusão e concedeu a ganho de causa para os contribuintes. A Companhia por sua vez, após referida decisão e com base no parecer jurídico, optou por modular suas apurações mensais já com a referida exclusão na base de cálculo do IR/CS. Adicionalmente, o processo acima mencionado transitou em julgado a favor da Companhia, que por sua vez recalculou e reconheceu seus efeitos no último trimestre de 2018. Os saldos destes créditos estão todos reconhecidos no Ativo Não-Circulante (Longo Prazo) e totalizam R\$ 8.448.

Adicionalmente a Companhia possui em andamento no TRF 4 o processo nº 5001790-34.2019.4.04.7205, que trata da exclusão do PIS e da COFINS da base de cálculo do ICMS. Desde 2018, o STF considerou inconstitucional a inclusão e concedeu ganho de causa para os contribuintes. A Companhia por sua vez, após referida decisão e com base em parecer jurídico, optou por modular suas apurações mensais já com a referida exclusão do ICMS da base de cálculo do PIS/COFINS. Anteriormente a decisão, a Companhia aguarda o “transitado em julgado” de seu processo acima mencionado, para reconhecer os efeitos do passado, ou seja, os levantamentos dos créditos desde o ano de 2001 até o ano de 2017. Estes créditos após levantados serão contabilizados como tributos a recuperar em seu Ativo Circulante e compensado com impostos a vencer. A Companhia espera ter seu processo transitado em julgado ainda no ano de 2020.

Notas Explicativas

Electro Aço Altona S.A.

Notas explicativas às informações contábeis intermediárias e consolidadas--Continuação
31 de março de 2020

(Em milhares de reais – R\$ mil, exceto quando indicado de outra forma)

10. Investimentos de longo prazo

A composição dos investimentos da Companhia é a seguinte:

	Controladora		Consolidado	
	31/03/2020	31/12/2019	31/03/2020	31/12/2019
Investimento em Controladas (a)				
Adm de Bens Altona S.A	91.855	91.788	-	-
Altona Europa	513	327	-	-
Modelação Kimze	910	910	910	910
Outros investimentos				
Ações Eletrobrás (b)	1.490	2.189	1.490	2.189
Outros	60	51	58	51
Total	94.828	95.265	2.458	3.150

a) Investimento em Controladas

Os investimentos da Companhia avaliados pela equivalência patrimonial são os seguintes:

	Administradora de Bens Altona S.A.	Modelação Kimze	Altona Europa	31/03/2020
Total de ativos circulante e não circulante	95.818	449	817	97.084
Total de passivos circulante e não circulante	3.963	894	304	5.162
Patrimônio líquido	91.855	(445)	513	91.922
Receitas líquidas do exercício	-	617	181	798
Resultado do exercício	68	84	(16)	136
Participação no capital em %	100%	100%	100%	
Equivalência patrimonial	68	84	(16)	136
Investimento pela equivalência patrimonial	91.855	258⁽¹⁾	513	92.626

⁽¹⁾ Corresponde ao montante pago na aquisição da Modelação Kimze no valor de R\$ 258. O Patrimônio Líquido negativo de R\$ 651 (no ato da compra), está registrado no passivo não circulante da Altona (NE 19) pelo valor de R\$ 445, após os lançamentos de equivalências patrimoniais de exercícios anteriores.

Administradora de Bens Altona S.A.

Em 28 de novembro de 2017, conforme Ata de Reunião do Conselho de Administração, foi constituída a Sociedade Anônima Subsidiária Integral “Administradora de Bens Altona S.A.”, com registro efetivo na Junta Comercial do Estado de Santa Catarina em 22 de junho de 2018. O objetivo único e exclusivo da administradora de bens é o de administração de bens e locações de imóveis próprios.

Notas Explicativas

Electro Aço Altona S.A.

Notas explicativas às informações contábeis intermediárias e consolidadas--Continuação

31 de março de 2020

(Em milhares de reais – R\$ mil, exceto quando indicado de outra forma)

Após o registro do Ato, a Companhia, transferiu a título de composição de capital inicial para a controlada Administradora de Bens Altona S.A., o valor de R\$ 33.872 de terrenos que não fazem parte do parque fabril da Companhia, com o intuito de segregar a atividade fim da Companhia de outros investimentos. O Capital Social remanescente de R\$ 28 composto por valor em conta corrente no Banco do Brasil, foi capitalizado também pela Companhia.

No fim do exercício de 2018 a Electro Aço Altona transferiu os terrenos que ficaram de fora da composição do Capital Social quando da constituição da Controlada, Administradora de Bens Altona S.A. no valor de R\$ 4.577, sendo que esta alteração no Estatuto contemplando a nova composição está sendo registrada na Junta Comercial do Estado de Santa Catarina no primeiro semestre de 2020. O total do Capital social da controlada Administradora de Bens Altona S/A, monta ao valor de R\$ 38.477.

Altona Europa

Em 01 de março de 2018 a Companhia celebrou Acordo de compra referente à aquisição da empresa IBG Industrieberatungsgesellschaft mbH, pelo montante de € 80 mil, a serem quitados em 24 parcelas mensais e consecutivas, registradas como ágio na Companhia. Com esta aquisição, a Companhia espera acessar a clientes de outros segmentos atualmente não explorados pela Companhia. A empresa atua como escritório de representação comercial da Companhia no Continente Europeu, com a denominação Altona Europa.

Modelação Kimze

Em 02 de fevereiro de 2019 a Companhia celebrou acordo referente à aquisição da empresa Modelação Kimze, pelo valor de R\$ 500, sendo que uma parte foi aportado diretamente na empresa. A Companhia entende que a aquisição tem sinergia com o negócio, trazendo redução de custos e melhor agilidade no processo de confecção de modelos.

b) Outros Investimentos - Processo Eletrobrás

A Companhia é autora em ação ajuizada sobre o nº 99.20.05382-1 contra a Eletrobrás, através da qual vem discutindo a correção monetária aplicada sobre os empréstimos compulsórios pagos pela Companhia, e que não foi respeitada pela Eletrobrás no momento de restituir os valores recolhidos.

O processo foi julgado, com decisão transitada em julgado em 23 de janeiro de 2014, determinando que os valores dos empréstimos compulsórios recolhidos pela Companhia no exercício de janeiro de 1987 a janeiro de 1994 fossem corrigidos da forma prevista em lei. Depois de realizar os cálculos, a Companhia ajuizou Execução de Sentença (nº 5014451-55.2013.404.7205) em 18 de novembro de 2013 no valor de R\$ 14.643.

Notas Explicativas

Electro Aço Altona S.A.

Notas explicativas às informações contábeis intermediárias e consolidadas--Continuação

31 de março de 2020

(Em milhares de reais – R\$ mil, exceto quando indicado de outra forma)

A Eletrobrás reconheceu como devido em março de 2014 o valor de R\$ 4.304, tendo depositado judicialmente o valor de R\$ 3.911, e cedido 57.528 (cinquenta e sete mil quinhentas e vinte e oito) ações preferenciais nominativas da classe B de sua emissão. As 57.528 ações preferenciais nominativas da classe B da Eletrobrás já são de direito da Companhia, e, portanto, foram reconhecidas como um ganho no exercício findo em 31 de março de 2014, líquido da taxa de corretagem. Em 31 de março de 2020 essas 57.528 ações perfazem o montante de R\$ 1.490 (R\$ 2.189 em 31 de dezembro de 2019).

Para a parte depositada em juízo a Companhia pleiteou o levantamento do valor depositado a seu favor, porém, o judiciário não determinou a expedição de alvará do valor depositado judicialmente em favor da Companhia por existir uma demanda de terceiro alegando que o crédito é de sua propriedade e não da Electro Aço Altona S/A. Com relação ao saldo ainda remanescente de R\$ 10.339, a Eletrobrás impugnou o processo e deu ações da CEMAR em garantia à execução. A Companhia somente reconhecerá o ganho relacionado a este processo quando for plenamente assegurado o direito em seu favor e que os ativos disponibilizados sejam realizáveis.

A Companhia mantém provisionada como obrigação a pagar de honorários advocatícios o montante de R\$ 447 em 31 de março 2020, (R\$ 657 em 31 de dezembro de 2019) referentes ao reconhecimento em Investimentos das ações da Eletrobrás. Sob o saldo remanescente, referente à discussão em andamento, a Companhia possui honorários advocatícios pendentes, os quais serão devidos no momento do encerramento da causa, caso o desfecho seja favorável a Companhia.

Notas Explicativas

Electro Aço Altona S.A.

Notas explicativas às informações contábeis intermediárias e consolidadas--Continuação
31 de março de 2020
(Em milhares de reais – R\$ mil, exceto quando indicado de outra forma)

11. Imobilizado

Movimentação dos ativos imobilizados - Controladora

Controladora	Terrenos	Edificações próprias	Máquinas e equipamentos	Veículos, modelos, moldes e instalações	Móveis e utensílios	Imobilizados em curso	Cartas de Consorcio	Arrendamento mercantil	Outros imobilizados	Total
Custo										
Em 31 dezembro de 2019	24.021	65.879	180.064	20.661	6.333	7.638	4.024	7.493	3.486	319.599
Adições	150	329	412	243	93	1.091	31	-	37	2.386
Transferências	-	-	3.092	192	(7)	-	(3.277)	-	-	-
Baixas	(2.963)	(495)	(35)	-	(1)	-	-	-	(5)	(3.499)
Em 31 de março de 2020	21.208	65.713	183.533	21.096	6.418	8.729	778	7.493	3.518	318.486
Depreciação										
Taxas médias de depreciação	-	7% a.a.	13% a.a.	20% a.a.	10% a.a.	-	-	10% a.a.	10% a.a.	
Em 31 dezembro de 2019	-	(36.974)	(126.095)	(16.150)	(5.042)	-	-	(375)	(3.013)	(187.649)
Depreciação	-	(676)	(1.397)	(226)	(60)	-	-	(143)	(50)	(2.552)
Transferências	-	-	(1)	-	1	-	-	-	-	-
Baixas	-	309	21	-	1	-	-	-	5	336
Em 31 de março de 2020	-	(37.341)	(127.472)	(16.376)	(5.100)	-	-	(518)	(3.058)	(189.865)
Valor líquido										
Em 31 de dezembro de 2019	24.021	28.905	53.969	4.511	1.291	7.638	4.024	7.118	473	131.950
Em 31 de março de 2020	21.208	28.372	56.061	4.720	1.318	8.729	778	6.975	460	128.621

Notas Explicativas

Electro Aço Altona S.A.

Notas explicativas às informações contábeis intermediárias e consolidadas--Continuação

31 de março de 2020

(Em milhares de reais – R\$ mil, exceto quando indicado de outra forma)

Movimentação dos ativos imobilizados - Consolidado

Consolidado	Terrenos	Edificações próprias	Máquinas e equipamentos	Veículos, modelos, moldes e instalações	Móveis e utensílios	Imobilizados em curso	Cartas de Consorcio	Arrendamento mercantil	Outros imobilizados	Total
Custo										
Em 31 dezembro de 2019	82.395	65.897	180.539	20.677	6.355	7.638	4.024	7.493	3.508	378.526
Adições	150	329	437	243	94	1.091	31	-	47	2.422
Transferências	-	-	3.092	192	(7)	-	(3.277)	-	-	-
Baixas	(2.963)	(495)	(35)	-	(1)	-	-	-	(5)	(3.499)
Em 31 março de 2020	79.582	65.731	184.033	21.112	6.441	8.729	778	7.493	3.550	377.449
Depreciação										
Taxas médias de depreciação	-	7% a.a.	13% a.a.	20% a.a.	10% a.a.	-	-	10% a.a.	10% a.a.	
Em 31 dezembro de 2019	-	(36.991)	(126.523)	(16.166)	(5.057)	-	-	(375)	(3.034)	(188.146)
Depreciação	-	(676)	(1.403)	(226)	(60)	-	-	(143)	(50)	(2.558)
Transferências	-	-	(1)	-	1	-	-	-	-	-
Baixas	-	309	21	-	1	-	-	-	5	336
Em 31 março de 2020	-	(37.358)	(127.906)	(16.392)	(5.115)	-	-	(518)	(3.079)	(190.368)
Valor líquido										
Em 31 dezembro de 2019	82.395	28.906	54.016	4.511	1.298	7.638	4.024	7.118	474	190.380
Em 31 março de 2020	79.582	28.373	56.127	4.720	1.326	8.729	778	6.975	471	187.081

Notas Explicativas

Electro Aço Altona S.A.

Notas explicativas às informações contábeis intermediárias e consolidadas--Continuação

31 de março de 2020

(Em milhares de reais – R\$ mil, exceto quando indicado de outra forma)

Encontram-se em garantias bens do Ativo Imobilizado no valor de R\$ 57.000 (R\$ 57.000 em 31 de dezembro de 2019) referente ao Refis.

Análise de redução ao valor recuperável de ativos - “impairment”

De acordo com o CPC 01, “Redução ao Valor Recuperável de Ativos”, os itens do ativo imobilizado, que apresentam sinais de que seus custos registrados são superiores aos seus valores de recuperação, são revisados para determinar a necessidade de provisão para redução do saldo contábil a seu valor de realização. Em 31 de março de 2020 e 31 de dezembro de 2019 não foram identificados eventos que indicassem a necessidade de efetuar cálculos para avaliar eventual redução do imobilizado ao seu valor de recuperação.

Notas Explicativas

Electro Aço Altona S.A.

Notas explicativas às informações contábeis intermediárias e consolidadas--Continuação

31 de março de 2020

(Em milhares de reais – R\$ mil, exceto quando indicado de outra forma)

Movimentação dos ativos imobilizados 2019 - Controladora

Controladora	Terrenos	Edificações próprias	Máquinas e equipamentos	Veículos, modelos, moldes e instalações	Móveis e utensílios	Imobilizados em curso	Cartas de Consorcio	Arrendamento mercantil	Outros imobilizados	Total
Custo										
Em 31 dezembro 2018	23.972	63.764	174.932	18.722	6.124	7.875	3.815	1.357	3.412	303.973
Adições	49	805	2.908	1.950	217	3.297	209	6.136	91	15.662
Transferências	-	1.310	2.224	-	-	(3.534)	-	-	-	-
Baixas	-	-	-	(11)	(8)	-	-	-	(17)	(36)
Em 31 dezembro 2019	24.021	65.879	180.064	20.661	6.333	7.638	4.024	7.493	3.486	319.599
Depreciação										
Taxas médias de depreciação	-	7% a.a.	13% a.a.	20% a.a.	10% a.a.	-	-	10% a.a.	10% a.a.	
Em 31 dezembro 2018	-	(34.381)	(120.618)	(15.501)	(4.819)	-	-	(110)	(2.811)	(178.240)
Depreciação	-	(2.593)	(5.477)	(650)	(230)	-	-	(265)	(208)	(9.423)
Baixas	-	-	-	1	7	-	-	-	6	14
Em 31 dezembro 2019	-	(36.974)	(126.095)	(16.150)	(5.042)	-	-	(375)	(3.013)	(187.649)
Valor líquido										
Em 31 dezembro 2018	23.972	29.383	54.314	3.221	1.305	7.875	3.815	1.247	601	125.733
Em 31 dezembro 2019	24.021	28.905	53.969	4.511	1.291	7.638	4.024	7.118	473	131.950

Notas Explicativas

Electro Aço Altona S.A.

Notas explicativas às informações contábeis intermediárias e consolidadas--Continuação

31 de março de 2020

(Em milhares de reais – R\$ mil, exceto quando indicado de outra forma)

Movimentação dos ativos imobilizados 2019 - Consolidado

Consolidado	Terrenos	Edificações próprias	Máquinas e equipamentos	Veículos, modelos, moldes e instalações	Móveis e utensílios	Imobilizados em curso	Cartas de Consortio	Arrendamento mercantil	Outros imobilizados	Total
Custo										
Em 31 dezembro 2018	114.405	63.764	174.932	18.722	6.124	7.875	3.815	1.357	3.412	394.406
Adições	437	823	3.383	1.966	239	3.297	209	6.136	113	16.603
Transferências	-	1.310	2.224	-	-	(3.534)	-	-	-	-
Baixas	(32.447)	-	-	(11)	(8)	-	-	-	(17)	(32.483)
Em 31 dezembro 2019	82.395	65.897	180.539	20.677	6.355	7.638	4.024	7.493	3.508	378.526
Depreciação										
Taxas médias de depreciação	-	7% a.a.	13% a.a.	20% a.a.	10% a.a.	-	-	10% a.a.	10% a.a.	
Em 31 dezembro 2018	-	(34.381)	(120.618)	(15.501)	(4.819)	-	-	(110)	(2.811)	(178.240)
Depreciação	-	(2.610)	(5.905)	(666)	(245)	-	-	(265)	(229)	(9.920)
Baixas	-	-	-	1	7	-	-	-	6	14
Em 31 dezembro 2019	-	(36.991)	(126.523)	(16.166)	(5.057)	-	-	(375)	(3.034)	(188.146)
Valor líquido										
Em 31 dezembro 2018	114.405	29.383	54.314	3.221	1.305	7.875	3.815	1.247	601	216.166
Em 31 dezembro 2019	82.395	28.906	54.016	4.511	1.298	7.638	4.024	7.118	474	190.380

Notas Explicativas

12. Intangível

Movimentação do ativo intangível 2020:

	<u>Controladora</u> <u>Softwares</u>	<u>Consolidado</u> <u>Softwares</u>
Custo		
Em 31 de dezembro de 2019	4.791	4.791
Adições	62	113
Em 31 de março de 2020	4.853	4.904
Amortização		
Em 31 de dezembro de 2019	(4.191)	(4.191)
Amortização	(62)	(63)
Em 31 de março de 2020	(4.253)	(4.254)
Valor líquido		
Em 31 de dezembro de 2019	600	600
Em 31 de março de 2020	600	650

Movimentação do ativo intangível 2019:

	<u>Controladora e</u> <u>Consolidado</u> <u>Softwares</u>
Custo	
Em 31 dezembro 2018	4.610
Adições	181
Em 31 dezembro 2019	4.791
Amortização	
Em 31 dezembro 2018	-3.940
Amortização	-251
Em 31 dezembro 2019	-4.191
Valor líquido	
Em 31 dezembro 2018	670
Em 31 dezembro 2019	600

A Companhia utiliza a vida útil definida de 5 anos para os itens de seu ativo intangível.

Notas Explicativas

13. Empréstimos e Financiamentos

Modalidade	Encargos	Controladora		Consolidado	
		31/03/2020	31/12/2019	31/03/2020	31/12/2019
ACC	U\$ +4,8% a 7,05% a.a.	68.876	39.688	68.876	39.688
Capital de giro nacional	0,96% a 1,07% a.m.	18.276	19.763	18.276	19.763
Capital giro estrangeiro	U\$ + 0,5 a 0,8% a.m.	4.726	-	4.726	-
Leasing	13,5% a.a.	1.596	1.171	1.596	1.171
Circulante		93.474	60.622	93.474	60.622
Capital de giro nacional	0,96% a 1,07% a.m.	23.897	22.794	23.897	22.794
Leasing	13,5% a.a.	3.334	4.232	3.334	4.232
Não Circulante		27.231	27.026	27.231	27.026
Total		120.705	87.648	120.705	87.648
Moeda nacional		47.103	47.960	47.103	47.960
Circulante		19.872	20.934	19.872	20.934
Não circulante		27.231	27.026	27.231	27.026
Moeda estrangeira		73.602	39.688	73.602	39.688
Circulante		73.602	39.688	73.602	39.688
Não circulante		-	-	-	-
Total		120.705	87.648	120.705	87.648

Vencimento dos empréstimos conforme cláusulas contratuais:

	Controladora		Consolidado			Controladora		Consolidado	
	31/03/2020	31/03/2020	31/12/2019	31/12/2019		31/12/2019	31/12/2019		
Próximos 12 meses	93.474	93.474	60.622	60.622	Próximos 12 meses	60.622	60.622		
de 13 a 24 meses	16.044	16.044	17.720	17.720	de 13 a 24 meses	17.720	17.720		
de 25 em diante	11.187	11.187	9.306	9.306	de 25 em diante	9.306	9.306		
Total	120.705	120.705	87.648	87.648	Total	87.648	87.648		

Projeção de liquidação dos empréstimos conforme previsão do fluxo de caixa:

	Controladora		Consolidado	
	31/03/2020	31/03/2020	31/03/2020	31/03/2020
2020	93.149	93.149	93.149	93.149
2021	14.351	14.351	14.351	14.351
2022	6.243	6.243	6.243	6.243
2023	3.034	3.034	3.034	3.034
2024	2.761	2.761	2.761	2.761
2025	1.167	1.167	1.167	1.167
Total	120.705	120.705	120.705	120.705

Os empréstimos bancários da Companhia estão sendo garantidos por avais da Companhia Werner (acionista da Controladora) e da empresa Bellevue e penhora de máquinas e equipamentos. Adicionalmente, estes empréstimos não têm cláusulas financeiras restritivas (*covenants financeiros*).

Notas Explicativas

14. Provisão para litígios e demandas judiciais

a) Provisão para litígios e demandas judiciais

A Companhia está envolvida em discussões administrativas e jurídicas de natureza trabalhista e tributária. Para as causas cuja probabilidade foi considerada como perda provável, foi registrada provisão para contingências, como abaixo indicado:

	Controladora e Consolidado			
	31/03/2020	Adições	Baixas	31/12/2019
Trabalhistas	3.111	1.247	(559)	2.422
Tributárias	3.702	400	-	3.302
Total	6.813	1.647	(559)	5.725

Trabalhistas: A Companhia é acionada em reclamatórias trabalhistas envolvendo principalmente discussões sobre insalubridade, periculosidade, entre outros. Baseado no histórico de pagamentos e na opinião dos assessores jurídicos, a provisão de R\$ 3.111 em 31 de março de 2020 (R\$ 2.422 em 31 de dezembro de 2019) é julgada suficiente para cobrir prováveis perdas.

Tributárias: A provisão é formada principalmente por valores provisionados a título de INSS sobre verbas salariais. A Companhia discute judicialmente a não incidência de INSS sobre as verbas do SEBRAE e ICMS de exportação. Os valores devidos são apurados mensalmente e provisionados, sendo que o montante provisionado em 31 de março de 2020, para esta causa, totaliza R\$ 3.702 (R\$ 3.302 em 31 de dezembro 2019).

b) Depósitos judiciais

A Companhia registra no ativo, valores referentes a depósitos judiciais conforme demonstrado abaixo:

	Controladora e Consolidado			
	31/03/2020	Atualizações	Baixas	31/12/2019
Depósitos trabalhistas	3.372	100	(130)	3.402

Do saldo em 31 de março de 2020 de R\$ 3.372, o montante de R\$ 2.993 (R\$ 2.892 em 31 de dezembro de 2019) corresponde a processos ingressados para reconhecimento da não incidência de INSS nas verbas salariais referente ao SEBRAE, conforme orientação dos consultores jurídicos da Companhia. O Saldo remanescente de R\$ 379 (R\$ 510 em 31 de dezembro de 2019) refere-se a depósitos judiciais para que a Companhia possa discutir ações trabalhistas.

c) Contingências ativas – Processo Celesc 0016440-92.2009.8.24.0008

Em 10 de setembro de 2018 a Companhia obteve êxito em primeira instância do processo acima mencionado no qual o réu é a Celesc, onde a Companhia busca ressarcir o valor indevidamente cobrado pela concessionária de energia enquanto a Companhia já era cliente de energia do mercado livre. O valor pleiteado é de

Notas Explicativas

R\$2.207 e será acrescido de INPC e juros de 1% ao mês. Além disto a sentença orienta que a Companhia poderá reivindicar o dobro deste valor (principal mais correção).

Ao longo de 2020 também deve transitar em julgado a ação que a Companhia discute a incidência do ICMS na base de cálculo do PIS e da COFINS. A Companhia ainda está estimando o valor dos créditos tributários que serão obtidos.

Por se tratar de uma ação ativa, a Companhia, em atendimento aos dispositivos contábeis do CPC e aos princípios contábeis, não fez qualquer registro em seu balanço de tais créditos. Quando obtiver o transitado em julgado em última instância fará as atualizações necessárias, procederá com o registro e fará as divulgações pertinentes ao mercado.

15. Fornecedores

A Companhia apresenta apenas fornecedores do mercado interno, sendo que as importações em andamento são demonstradas na conta de Estoques.

	Controladora		Consolidado	
	31/03/2020	31/03/2019	31/03/2020	31/12/2019
Fornecedores	15.652	12.168	15.535	12.354
(-) Ajuste a valor presente	(103)	(44)	(103)	(44)
Total	15.549	12.124	15.432	12.310

16. Programa de recuperação fiscal – PERT

Conforme divulgado ao mercado em 20 de novembro de 2017 através de fato relevante, a Companhia migrou do REFIS – Programa de Recuperação Fiscal, instituído pela Lei Federal nº 9.964/2000, para o PERT – Programa Especial de Regularização Tributária, criado pela Lei Federal nº 13.496/2017 pelo fato deste novo programa de parcelamento do Governo proporcionar melhores benefícios aos seus optantes.

Esta modalidade garantiu a Companhia redução de juros em 80%, multas na ordem de 50% e encargos legais reduzidos em sua totalidade. A amortização da dívida remanescente do PERT está ocorrendo através de quitação inicial de adesão no montante de R\$ 14.950, sendo o saldo remanescente parcelado em 145 parcelas mensais atualizados pela SELIC + 1% (sobre a parcela).

Os débitos migrados do REFIS para o PERT são da esfera da Receita Federal do Brasil – RFB (IPI, PIS/Cofins e INSS) e débitos inscritos na Procuradoria Geral da Fazenda Nacional – PGFN (IPI, INSS, IRPJ e PIS).

Notas Explicativas

O passivo relativo ao PERT encontra-se abaixo destacado:

	Controladora				Saldo Modelação Kimze	Consolidado	
	31/12/2019	Amortizações	Atualizações	31/03/2020		31/03/2020	31/12/2019
PERT	20.083	(567)	2.182	21.698	-	21.698	20.083
Parcelamento do Simples Nacional	-	-	-	-	137	137	140
Parcelamento INSS	-	-	-	-	6	6	8
Circulante	1.975			2.409	19	2.428	1.996
Não circulante	18.108			19.289	124	19.413	18.235

No dia 31/08/2018 a RFB consolidou a parte dos débitos previdenciários (INSS) incluídos no PERT. No momento da adesão em novembro de 2017 a Companhia optou pela modalidade de pagamento em 5 parcelas sucessivas no total de R\$ 589 pagos em 2018. O saldo da dívida seria a compensação com tributos federais, mas a RFB não aceitou a compensação com créditos de PIS e COFINS, apesar de não haver qualquer ressalva na Lei neste sentido, o que motivou o ajuizamento do Mandado de Segurança nº 5011078-40.2018.4.04.7205, e enquanto pendente de julgamento, este débito foi parcelado em 145 meses. Caso seja deferido o Mandado de Segurança, a Companhia tem um saldo de créditos de R\$ 3.571 para realizar a compensação. Esta compensação será com impostos administrados pela RFB que fazem parte do saldo de tributos a recuperar, nota 9.

No dia 13/12/2018 a RFB consolidou o saldo do PERT de impostos não-previdenciários (Pis/Cofins/IPI) no valor de R\$ 2.302. Na adesão houve um pagamento de R\$ 294. O saldo de R\$ 2.008 foi compensado através de PERDCOMP (saldo credor Pis e Cofins) conforme previsto na legislação, e aguarda homologação.

A Companhia discute no âmbito judicial a inclusão indevida de supostos débitos a título de imposto de renda e contribuição social, não recolhidos nos exercícios de 1990 e 1991, sendo que esses exercícios não apresentaram lucro tributável.

Tal discussão atualmente está em primeira instância, com os embargos à execução fiscal sendo recebidos com efeito suspensivo pela plausibilidade da tese levantada pela Companhia, com precedentes do STF e do TRF da 4ª Região, sendo que está em discussão um valor de R\$ 2.000.

Porém tal questão de forma global envolve um montante de R\$ 3.190 em 31 de dezembro de 2019 pois, quando da exclusão do REFIS para adesão ao PERT, houve apropriação dos pagamentos realizados no âmbito do REFIS sobre tais débitos.

Adicionalmente, a Companhia declara o parcelamento do Simples nacional, no montante de R\$ 137 da sua subsidiária integral, a empresa Modelação Kimze.

17. Obrigações tributárias

	Controladora		Consolidado	
	31/03/2020	31/12/2019	31/03/2020	31/12/2019
IRRF e IR/CS - Corrente	2.679	1.377	3.758	2.513
IR/CS - Exclusão temporária*	20.008	21.022	20.008	21.022
Outros	17	211	1.405	1.684
Passivo líquido circulante	22.704	22.610	25.171	25.219

Notas Explicativas

*Conforme mencionado na Nota Explicativa 16, em 20 de novembro de 2017 a Companhia migrou suas obrigações tributárias anteriormente incluídas no REFIS – Programa de Recuperação Fiscal, instituído pela Lei Federal nº 9.964/2000, para o PERT – Programa Especial de Regularização Tributária. Essa migração proporcionou à Companhia uma redução de multa e juros, em razão das melhores condições do novo programa aos seus optantes.

Em consonância com as orientações de seus assessores jurídicos, a Companhia registrou contabilmente o passivo decorrente do imposto de renda e contribuição social equivalente aos ganhos auferidos naquela oportunidade, em razão de que esses ganhos somente serão materializados quando a Companhia cumprir todas as regras do PERT e quitar as obrigações do programa em sua totalidade. Dessa forma, quando os ganhos efetivamente se materializarem, a Administração da Companhia irá efetuar o pagamento desse passivo.

18. Obrigações sociais e trabalhistas

	Controladora		Consolidado	
	31/03/2020	31/12/2019	31/03/2020	31/12/2019
Salários e Ordenados	2.599	2.729	2.752	2.926
Gratificações – PPR*	214	1.782	214	1.782
Honorários	227	227	227	227
Encargos sobre folha de pagamento	4.057	2.413	4.057	2.413
Provisão férias + encargos	7.547	8.631	7.547	8.631
Provisão 13º + encargos	1.439	-	1.439	-
Outras provisões	1.993	827	2.077	827
Total	18.076	16.609	18.313	16.806

*PPR - Programa de Participação nos Resultados para todos os empregados, devidamente consensado e homologado pelo sindicato da categoria. O programa é estabelecido por regras de atingimento de metas pré-estabelecidas. O pagamento se dá duas vezes: outubro e fevereiro de cada ano.

19. Imposto de renda e contribuições social

a) Impostos diferidos:

A Companhia registra imposto de renda e contribuição social diferidos como abaixo demonstrado:

	Controladora	
	31/03/2020	31/12/2019 (Reclassificação)
Crédito tributário ativo		
Diferenças temporárias	5.104	4.034
Prejuízo fiscal e base negativa ⁽¹⁾	7.787	8.851
	12.891	12.885
Crédito tributário passivo		
Valor justo do ativo imobilizado (custo atribuído - CPC 27)	(15.442)	(16.555)
	(15.442)	(16.555)
Passivo líquido não circulante	(2.551)	(3.670)

Notas Explicativas

	Consolidado	
	31/03/2020	31/12/2019 <small>(Reclassificação)</small>
Crédito tributário ativo		
Diferenças temporárias	5.104	4.034
Prejuízo fiscal e base negativa ⁽¹⁾	7.787	8.851
	12.891	12.885
Crédito tributário passivo		
CPC 27 – adoção inicial – valor justo/mais valia – custo atribuído do ativo imobilizado próprio na controladora	(15.442)	(16.553)
CPC 27 – adoção inicial – valor justo/mais valia – custo atribuído do ativo imobilizado de controladas de controle integral – Adm de Bens Altona	(1.082)	(1.082)
	(16.524)	(17.635)
Passivo líquido não circulante	(3.633)	(4.750)

Imposto de renda diferido sobre adições temporárias e prejuízos fiscais:

Os créditos e débitos fiscais diferidos de Imposto de Renda e Contribuição Social foram apurados e estão apresentados pelo seu valor líquido no passivo.

Os efeitos oriundos da “mais valia” do ativo imobilizado da Companhia ocorrido no ano de 2010 conforme facultado pela adoção inicial da Lei 11.638 e CPC 27 – Ativo Imobilizado estão sendo tributados conforme a sua realização mediante a depreciação.

Prazo estimado de realização:

(1) Em 31 de março de 2020 a Companhia acumula prejuízos fiscais num total de R\$ 22.362 (R\$ 25.559 em 31/12/2019) e base negativa de contribuição social em um total de R\$ 24.397 (R\$ 27.340 em 31/12/2019), os quais geraram os créditos tributários de IR diferido de R\$ 5.591 (R\$ 6.391 em 31/12/2019) e CS diferido de R\$ 2.196 (R\$ 2.460 em 31/12/2019).

A realização destes créditos encontra-se suportada por estudos elaborados pela Administração. Esses estudos encontram-se fundamentados na expectativa de geração de lucros tributáveis futuros, tendo como base em orçamento e plano de negócios para 10 anos, examinados e aprovados pela Administração da Companhia, em atendimento ao exigido pela Instrução CVM 371. A expectativa da Administração é de que esses créditos tributários diferidos sejam realizados no seguinte cronograma:

Ano	Estimativa compensação
	Controladora e Consolidado
2020	1.073
2021	1.604
2022	1.784
2023	1.575
2024	1.751
Total	7.787

Notas Explicativas

b) Conciliação da despesa de imposto de renda e contribuição social

A conciliação da despesa de imposto de renda e contribuição social registrada no resultado está demonstrada abaixo:

	Controladora		Consolidado	
	31/03/2020	31/03/2019	31/03/2020	31/03/2019
Lucro antes dos impostos	2.530	5.922	2.544	6.446
IR/CS a alíquota nominal de 34% (Exclusões) / Adições	(860)	(2.012)	(865)	(2.191)
Diferenças permanentes*	3.055	1.840	3.046	1.495
IR/CS apurado	2.195	(172)	2.181	(696)
Tributos correntes	(644)	(102)	(659)	(626)
Tributos diferidos	2.839	(70)	2.840	(70)
	2.195	(172)	2.181	(696)

* As diferenças permanentes no valor de R\$ 3.055 são compostas das movimentações oriundas da: i) Lei do Bem e do ii) Regime Especial do ICMS os quais não compuseram a base de constituição de IR e CS diferidos da Companhia. O Regime Especial do ICMS foi reconhecido contabilmente através da Lei Federal 160/2017 que alterou o artigo 30 da Lei 12.973/14, porém somente em Julho/18 o governo do Estado de SC apresentou ao CONFAZ o Certificado de Registro e Depósito – SE/CONFAZ nº 32/2018 tornando assim válido o efeito em SC para que sendo o crédito contabilizado como Subvenção Governamental não fazendo mais parte da base de cálculo do IRPJ e CSSL.

20. Outras Contas a Pagar

	Controladora Circulante		Consolidado Circulante	
	31/03/2020	31/12/2019	31/03/2020	31/12/2019
Cartas de Consorcio	397	455	397	455
Representantes	10.763	10.187	10.763	10.394
Operações com partes relacionadas (NE 22.c)	233	207	-	-
Outras	873	1.737	1.081	1.733
Total	12.266	12.586	12.241	12.582

	Controladora Não Circulante		Consolidado Não Circulante	
	31/03/2020	31/12/2019	31/03/2020	31/12/2019
Cartas de Consorcio	838	1.373	838	1.373
Operações com partes relacionadas (1)	445	529	-	-
Outras obrigações parceladas	5.815	6.559	5.815	6.559
Outras	1.488	2.480	1.488	2.478
Total	8.586	10.941	8.141	10.410

(1) Foi reconhecido no grupo de outras contas a pagar do passivo não circulante, no ato da compra da empresa Modelação Kimze, o Patrimônio Líquido negativo de R\$ 651 (NE 10),. Atualmente é registrado pelo valor de R\$ 445, após os lançamentos de equivalência patrimonial atual e de exercícios anteriores.

A Companhia possui cartas de crédito de consórcios, as quais estão classificadas no grupo de Outras Contas a Pagar, o saldo total destas cartas perfaz o montante de R\$ 397 mil a curto prazo e R\$ 838 a longo prazo. Parte do montante diz respeito a cartas já contempladas e usadas na compra de automóveis e equipamentos. A diretoria definirá o direcionamento dos recursos dos contratos ainda não contemplados, que poderão ser usados na redução de endividamento ou aquisições de imobilizados. Na conta “outras obrigações parceladas”, o maior valor se refere a parcelamento tributário.

Notas Explicativas

21. Patrimônio líquido

a) Capital social:

O capital social poderá ser aumentado nos termos do Artigo n.º 168 da Lei 6.404/76, mediante deliberação do Conselho de Administração, até o limite de R\$ 100.000 ou até o limite de 30.000 milhões de ações ordinárias e preferenciais.

b) Destinação do lucro:

As movimentações da destinação dos lucros e reservas, deliberados em AGO, serão objeto de movimentação patrimonial e demonstrados nas próximas Informações Contábeis Intermediárias Individuais e Consolidadas.

A Reserva Legal é constituída à razão de 5% do lucro líquido apurado no final do exercício após a dedução das participações, nos termos do art. 193 da Lei nº 6.404/76, até o limite de 20% do capital social.

c) Outros resultados abrangentes:

É a mutação que ocorre no patrimônio líquido durante um exercício que resulta de transações e outros eventos que não derivados de transações com os sócios na sua qualidade de proprietários, composto nesse momento pelas variações do plano de benefício pós-emprego que não afetam o resultado da Companhia.

d) Resultado por Ação:

A tabela a seguir estabelece o cálculo do lucro por ação para o período findo em 31 de março de 2020 e 2019:

	Controladora e Consolidado	
	31/03/2020	31/03/2019
Lucro líquido do período atribuído aos acionistas da Companhia		
Lucro disponível aos acionistas preferencialistas	2.787	3.084
Lucro disponível aos acionistas ordinárias	1.937	2.666
	4.724	5.750
Média ponderada de ações preferencialistas	12.750.000	12.750.000
Média ponderada de ações ordinárias	9.750.000	9.750.000
	22.500.000	22.500.000
Resultado básico e diluído por ação		
Ação preferencial	0,2186	0,2419
Ação ordinária	0,1987	0,2734

As ações preferenciais não gozarão de direito de voto, respeitadas, no entanto, as disposições de lei. As ações preferenciais terão: a) direito ao recebimento de dividendo, por ação preferencial, pelo menos 10% (dez por cento) maior que o atribuído a cada ação ordinária; b) preferência, em caso de liquidação da sociedade, no reembolso do capital social; c) se a Companhia deixar transcorrer três exercícios consecutivos sem a distribuição dos dividendos acima, as ações

Notas Explicativas

preferenciais adquirirão o direito de voto, direito esse que perderão quando forem distribuídos dividendos.

22. Partes relacionadas

As transações comerciais e contratação de serviços, assim como as transações financeiras de empréstimos, captação de recursos entre partes relacionadas e remuneração da Administração foram realizadas conforme segue.

a) Garantias:

Em garantia aos empréstimos bancários firmados pela Companhia até 31 de março de 2020 e em 31 de dezembro de 2019, que estão sendo amortizados regularmente em seus vencimentos, foram dados máquinas, equipamentos e avais. A Companhia mantém com a Companhia Werner S/A e a empresa Bellevue Participações Societárias Ltda, a prestação de fianças/avais. Para fins de remuneração sobre os contratos outras avenças existe um limite até de R\$ 60 milhões, porém no caso da empresa Bellevue Participações Societárias Ltda esta poderá avalizar contratos até o limite de 80 milhões, sem remuneração do que exceder R\$ 60 milhões. Em 31 de março de 2020, o montante de operações contratadas pela Companhia, garantido pelas avalistas/fiadoras, é de R\$ 72,3 milhões (R\$ 80 milhões em 31 de dezembro de 2019). Em 31 de março de 2020, a Companhia já pagou aos avalistas/fiadoras, a título de remuneração, a importância de R\$ 111 (R\$ 228 em 31 de março de 2019), registrado na demonstração do resultado sob a rubrica "Outras despesas operacionais".

b) Remuneração da administração:

A administração da Companhia é composta pelo Conselho de Administração, sendo um Presidente, um Vice-Presidente e três Conselheiros e uma Diretoria Estatutária composta de um Diretor-Presidente e de Relações com Investidores e um outro Diretor. Os membros da Administração fizeram jus à remuneração de R\$ 930 e seus respectivos encargos previdenciários de R\$ 260 por seus serviços, correspondendo o montante total com encargos de R\$ 1.191 em 31 de março de 2020 (R\$ 1.190 em 31 de março de 2019).

Os Diretores recebem benefícios corporativos adicionais tais como: assistência médica e odontológica, seguro de vida, complementação de benefícios previdenciários (plano de previdência privado), dentre outros. A Companhia não pagou a suas pessoas chave da administração, remuneração em outras categorias de: a) benefícios de longo prazo; b) benefícios de rescisão de contrato de trabalho e c) benefícios de pós-emprego.

Notas Explicativasc) Transação entre partes relacionadas:

- i. Saldos a receber e a pagar decorrentes de transações com empresas controladas:

	Controladora	
	Contas a receber	
	31/03/2020	31/12/2019
Administração de bens	-	-
Modelação Kimze	271	244
Altona Europa	-	-
	271	244

No grupo de outras contas a pagar do passivo circulante, no subgrupo em que estão alocados os valores pagos à representantes nacionais e internacionais, encontram-se os valores a pagar à Altona Europa.

	Controladora	
	Contas a pagar	
	31/03/2020	31/12/2019
Administração de bens	-	-
Modelação Kimze	-	-
Altona Europa	233	207
	233	207

- ii. Transações de compra e venda de produtos/serviços com empresas controladas no período:

	Venda de		Compra de	
	Produtos/Serviços		Produtos/Serviços	
	31/03/2020	31/03/2019	31/03/2020	31/03/2019
Administração de bens	-	-	-	-
Modelação Kimze	-	-	617	-
Altona Europa	-	-	181	-
	-	-	798	-

Os efeitos das movimentações entre as empresas coligadas não referenciam nas demonstração da Companhia, pelo fato da eliminação na consolidação.

Notas Explicativas

23. Instrumentos financeiros

A Companhia efetuou avaliação de seus instrumentos financeiros registrados em 31 de março de 2020 e em 31 de dezembro 2019, apresentando os seguintes valores contábeis e de mercado:

	Controladora				Consolidado			
	Valor Contábil		Valor de Mercado		Valor Contábil		Valor de Mercado	
	31/03/2020	31/12/2019	31/03/2020	31/12/2019	31/03/2020	31/12/2019	31/03/2020	31/12/2019
Caixa e equivalentes de caixa	38.605	3.811	38.605	3.811	41.983	4.985	41.983	4.985
Aplicações financeiras	2.995	3.902	2.995	3.902	2.995	3.928	2.995	3.928
Contas a receber de clientes	69.685	64.767	69.685	64.767	104.191	101.141	104.191	101.141
Fornecedores	15.549	12.124	15.549	12.124	15.432	12.310	15.432	12.310
Financiamentos e empréstimos	120.705	87.648	120.705	87.648	120.705	87.648	120.705	87.648

Os fatores de risco dos instrumentos financeiros basicamente estão relacionados com:

a) Riscos financeiros:

Riscos de moeda estrangeira: Para atenuar riscos cambiais, a Companhia monitora a exposição financeira, procurando equilibrar os seus ativos e passivos financeiros dentro de limites estabelecidos pela Administração.

Riscos de encargos da dívida: Estes riscos são oriundos da possibilidade de a Companhia vir incorrer em perdas por conta de flutuações nas taxas de juros ou outros indexadores de dívida, que aumentem as despesas financeiras relativas a empréstimos e financiamentos captados no mercado, ou diminuam a receita financeira relativas às aplicações financeiras. A Companhia monitora continuamente as taxas de juros de mercado com o objetivo de avaliar a eventual necessidade de se proteger contra o risco de volatilidade dessas taxas.

Instrumentos financeiros derivativos: A Companhia não possui instrumentos financeiros derivativos em aberto em 31 de março de 2020 e em 31 de dezembro de 2019. Informações adicionais referente ao COVID-19, vide NE 2.4.

b) Riscos operacionais:

Risco de crédito: Advém de a possibilidade da Companhia não receber valores decorrentes de operações de vendas ou de créditos detidos junto a instituições financeiras gerados por aplicações financeiras. Para atenuar o risco decorrente das operações de vendas, a Companhia adota como prática a análise da situação patrimonial e financeira de seus clientes, estabelecem um limite de crédito e acompanha permanentemente o seu saldo devedor. Com relação às aplicações financeiras, a Companhia somente realiza aplicações em instituições com baixo risco. Informações adicionais referente ao COVID-19, vide NE 2.4.

c) Análise de sensibilidade de variações na taxa de juros e câmbio dos Financiamentos e Empréstimos - Consolidado

Notas Explicativas

Operação	Risco	31/03/2020 Valor R\$	31/03/2020 Valor U\$D	Queda 50%	Queda 25%	Cenário Provável	Aumento 25%	Aumento 50%
ACC + ACE	ACC + USD	-68.876	-13.245	34.438	17.219	-3.974	-17.219	-34.438
Capital Giro USD	USD + CDI	-4.726	-909	2.363	1.182	-273	-1.182	-2.363
		-73.602	-14.154	36.801	18.401	-4.246	-18.401	-36.801
Indexador	CDI	5,78		1,13	1,69	2,25	2,81	3,38
	USD	5,20		2,60	3,90	5,50	6,50	7,80
	ACC	4,30		3,50	5,25	7,00	8,75	10,50

Os contratos com juros pré-fixados não foram considerados nesta análise.

d) Análise de sensibilidade de variações na taxa de juros das aplicações - Consolidado

Utiliza-se as mesmas premissas dos empréstimos também às aplicações financeiras.

Operação	Risco	31/03/2020	Queda 50%	Queda 25%	Cenário Provável	Aumento 25%	Aumento 50%
Aplicações financeiras Caixa e Equivalentes	CDI	2.995	34	51	67	84	101
	-	41.983	-	-	-	-	-
		44.978	34	51	67	84	101
Indexador	CDI		1,13	1,69	2,25	2,81	3,38

e) Análise de sensibilidade de variações no câmbio do contas a receber em moeda estrangeira - Consolidado

Moeda	Risco	31/03/2020	31/03/2020	Queda 50%	Queda 25%	Cenário	Aumento	Aumento
USD	Variação	55.297	10.634	-27.649	-13.824	248.837	13.824	27.649
CAD	Variação	489	133	-245	-122	1.418	122	245
Euro	Variação	8.406	1.467	-4.203	-2.102	41.189	2.102	4.203
		64.192	12.234	-32.096	-16.048	291.444	16.048	32.096
	USD	5,20		2,60	3,90	5,50	6,50	7,80
	Euro	5,73		2,87	4,30	5,90	7,16	8,60
	CAD	3,68		1,84	2,76	3,90	4,60	5,52

24. Receita líquida

	Controladora		Consolidado		
	31/03/2020	31/03/2019	31/03/2020	31/03/2019	
Receita bruta		65.300	70.454	65.325	97.115
Impostos		(3.065)	(5.855)	(3.091)	(7.670)
Devoluções e abatimentos		(1.980)	(708)	(1.981)	(708)
Ajuste a valor presente - AVP		(577)	(841)	(577)	(841)
Receita operacional líquida		59.678	63.050	59.676	87.896

Notas Explicativas

25. Despesas por natureza

Custo	Controladora		Consolidado	
	31/03/2020	31/03/2019	31/03/2020	31/03/2019
Insumos diretos	(16.332)	(17.100)	(16.114)	(17.100)
Materiais indiretos	(2.974)	(2.300)	(2.935)	(2.299)
Custos com pessoal	(18.001)	(20.693)	(17.761)	(20.692)
Serviços de terceiros	(2.343)	(1.815)	(2.312)	(1.815)
Outras despesas	(6.804)	(8.441)	(6.714)	(8.443)
Custos Controladas	-	-	(423)	(19.957)
Total dos custos	(46.454)	(50.349)	(46.259)	(70.306)
Despesas com vendas	31/03/2020	31/03/2019	31/03/2020	31/03/2019
Comissões	(1.027)	(2.065)	(846)	(2.065)
Fretes	(1.377)	(642)	(1.377)	(642)
Materiais	(14)	(11)	(14)	(11)
Mão de obra	(863)	(740)	(863)	(739)
Serviços de terceiros	(252)	(83)	(252)	(83)
Outras despesas	(2.684)	(468)	(2.683)	(469)
Despesas com vendas Controladas	-	-	(24)	-
Total das despesas com vendas	(6.217)	(4.009)	(6.059)	(4.009)
Despesas administrativas	31/03/2020	31/03/2019	31/03/2020	31/03/2019
Materiais	(187)	(34)	(187)	(34)
Mão de obra	(1.663)	(1.325)	(1.663)	(1.325)
Honorários com encargos	(1.191)	(1.190)	(1.191)	(1.190)
Serviços de terceiros	(1.247)	(708)	(1.247)	(763)
Outras despesas	(1.323)	(1.121)	(1.323)	(1.424)
Despesas administrativas Controladas	-	-	(284)	-
Total das despesas administrativas	(5.611)	(4.378)	(5.895)	(4.736)

26. Outras receitas (despesas) operacionais, líquidas

	Controladora		Consolidado	
	31/03/2020	31/03/2019	31/03/2020	31/03/2019
Outras receitas				
Despesas recuperadas	1.022	4	1.022	4
Cessão Montantes Energia Elétrica	537	955	537	955
Ganhos de capital - Imobilizado	7.391	-	7.391	-
	8.950	959	8.950	959
Outras despesas				
Contratos de aval e fiança	(111)	(228)	(111)	(228)
Outras despesas	(1.748)	(430)	(1.749)	(432)
Baixa de capital - Imobilizado	(3.188)	(1)	(3.188)	-
	(5.047)	(659)	(5.048)	(660)

As principais movimentações reconhecidas à rubrica de outras receitas e despesas refere-se a:

a) Na rubrica outras receitas, os valores de maior relevância foram os efeitos da venda de terrenos de propriedade da Companhia registrados em ganhos de capital imobilizado, e as reversões das provisões dos honorários advocatícios em função da movimentação das ações da Eletrobrás e efeitos das movimentações das mesmas ações;

Notas Explicativas

b) Na rubrica outras despesas, o valor de maior relevância é composto pelos efeitos das baixas dos terrenos vendidos, e das movimentações das ações da Eletrobrás.

27. Receitas (despesas) financeiras

	Controladora		Consolidado	
	31/03/2020	31/03/2019	31/03/2020	31/03/2019
Receitas financeiras				
Rendimentos de aplicações financeiras	68	46	68	46
Ajustes a valor presente - AVP	753	581	752	581
Outras receitas	236	138	333	360
Variação cambial ativa*	1.133	-	1.133	-
Total	2.190	765	2.286	987
Despesas financeiras				
Encargos	(2.298)	(2.728)	(2.310)	(2.851)
Juros incorridos Impostos	(2.797)	(245)	(2.797)	(245)
Variação cambial passiva*	-	(589)	-	(589)
Total	(5.095)	(3.562)	(5.107)	(3.685)
Despesas financeiras, líquidas	(2.905)	(2.797)	(2.821)	(2.698)

* Os registros das variações cambiais, estão reconhecidos pelas movimentações líquidas nas despesas e receitas financeiras.

28. Informações por segmento

A Companhia atua em apenas um segmento operacional definido como metalúrgico, produzindo e comercializando fundidos de aço. As ferramentas que a Administração utiliza para avaliar o desempenho da única atividade que atua para fins operacionais, gerenciais, comerciais ou administrativos são submetidas às seguintes premissas:

- As linhas de produção operam separadamente nas categorias de produtos que são fabricadas, a saber, (Repetitivos e Produtos Sob Encomenda); e
- Na planta fabril, há algumas divisões que separam estas categorias nas linhas de produção e outras não, e por isto a administração gerencia o resultado do negócio de forma única e;

A Administração segrega para análise a receita de dois clientes do segmento denominado repetitivo, os quais representam, individualmente, mais de 10% do total da receita líquida, localizado no mercado nacional e internacional, mais especificamente na América do Norte.

Informação da receita líquida controladora – distribuição geográfica:

	Fundidos de Aço – Acumulado 2020			Fundidos de Aço – Acumulado 2019		
	Sob Repetitivos	Sob Encomenda	Total	Sob Repetitivos	Sob Encomenda	Total
Nacional	17.817	2.924	20.741	29.455	8.501	37.956
América Latina	-	3.535	3.535	-	849	849
América do Norte	16.279	15.524	31.804	16.218	6.233	22.451
Europa e Ásia	-	3.598	3.598	33	1.761	1.794
Total	34.096	25.581	59.678	45.706	17.344	63.050

Notas Explicativas

29. Cobertura de seguros

A Companhia possui cobertura de seguros para valores monetários relevantes em riscos diversos, como responsabilidade civil, lucros cessantes e demais coberturas, como abaixo demonstrado:

Ativos, responsabilidades ou interesses cobertos	Modalidade	Importância Segurada (mil)	Vigência até
Responsabilidade civil administradores - D&O	Danos financeiros involuntários causados por administradores	5.000	16/04/2020
Riscos diversos a máquinas e equipamentos portáteis	Roubo/quebra de máquinas e equipamentos portáteis	500	20/05/2020
Vida colaboradores	Indeniza morte, acidente ou invalidez de colaboradores	Até 215 por colaborador	01/10/2020
Transporte internacional importação	Seguro de transporte ref. importação de mercadorias	Conforme valor NFs/Faturas/Invs.	31/08/2020
Responsabilidade civil geral	Danos involuntários físicos às pessoas e/ou danos materiais e morais causados a terceiros	20.000	20/08/2020
Instalações fabris, administrativas e centros de distribuição	Incêndio, danos materiais a edificações, instalações, máquinas e equipamentos	94.000	20/05/2020
Lucro cessantes	Perda de receita decorrente de acidentes	112.000	20/05/2020
Veículos	Roubo, colisão, morte/invalidez de passageiros	735	20/09/2020
Responsabilidade civil ambiental	Danos Involuntários causados ao meio ambiente	3.000	03/08/2020

A cobertura de seguros foi determinada pela Administração da Companhia, que a considera suficiente para cobrir eventuais sinistros, portanto, não foi escopo de revisão por parte de nossos auditores independentes.

Notas Explicativas

PARECER DO CONSELHO DE ADMINISTRAÇÃO

Atendendo ao que determina o Capítulo V do Estatuto Social, reuniram-se os membros do Conselho de Administração da ELECTRO AÇO ALTONA S.A., para apreciação dos relatórios das Contas da Diretoria, expresso pelo Balanço Patrimonial e demais Informações Financeiras Intermediárias, referente ao período encerrado em 31 de março de 2020. Após analisados e discutidos todos os pormenores, aprovaram-nos na sua íntegra e manifestaram-se favoravelmente quanto à sua aprovação no dia 29 de junho de 2020.

Membros do Conselho de Administração

Carmen Vetter Werner
Presidente

Cacídio Girardi
Vice-Presidente

Fernando Vetter
Conselheiro

Débora de Souza Morsch
Conselheira

Luiz Fernando Werner
Conselheiro

Notas Explicativas

Declaração dos Diretores sobre as informações contábeis intermediárias individuais e consolidadas e relatório de revisão especial dos auditores independentes.

Em atendimento ao disposto nos incisos V e VI do artigo 25 da Instrução CVM nº 480/09, a diretoria executiva da Altona S.A., declara que:

- (i) Revisou, discutiu e concordou com as informações financeiras intermediárias da Companhia do período encerrado em 31/03/2020; e
- (ii) Revisou, discutiu e concordam com revisão expressa no relatório de revisão especial da BDO RCS Auditores Independentes, relativamente às informações financeiras intermediárias da Companhia do período encerrado em 31/03/2020.

Blumenau, 29 de junho de 2020.

Cacídio Girardi
Vice-presidente do conselho de administração e
Diretor Presidente/Relação com Investidor

Eduardo Vetter
Diretor

Cleber Roberto Pisetta
Contador CRC-SC 025.984/O-7

Pareceres e Declarações / Relatório da Revisão Especial - Sem Ressalva

Aos

Acionistas, Conselheiros e Administradores da

Electro Aço Altona S.A.

Blumenau – SC

Introdução

Revisamos as informações contábeis intermediárias, individuais e consolidadas, da Electro Aço Altona S.A. (“Companhia”), identificadas como Controladora e Consolidado, respectivamente, contidas no Formulário de Informações Trimestrais (ITR), referentes ao trimestre findo em 31 de março de 2020, que compreendem o balanço patrimonial, individual e consolidado, em 31 de março de 2020, e as respectivas demonstrações, individuais e consolidadas, do resultado, do resultado abrangente, das mutações do patrimônio líquido e dos fluxos de caixa para o período de três meses findo nessa data, incluindo o resumo das principais práticas contábeis e as demais notas explicativas.

A Administração é responsável pela elaboração das informações contábeis intermediárias, individuais e consolidadas, de acordo com a NBC TG 21 - Demonstração intermediária e com a norma internacional IAS 34 - Interim Financial Reporting, emitida pelo International Accounting Standards Board (IASB), assim como pela apresentação dessas informações contábeis intermediárias de forma condizente com as normas expedidas pela Comissão de Valores Mobiliários (CVM), aplicáveis à elaboração das Informações Trimestrais - ITR. Nossa responsabilidade é a de expressar uma conclusão sobre essas informações contábeis intermediárias com base em nossa revisão.

Alcance da revisão

Conduzimos nossa revisão de acordo com as normas brasileiras e internacionais de revisão de informações intermediárias (NBC TR 2410 - Revisão de Informações Intermediárias Executada pelo Auditor da Entidade e “ISRE 2410 - Review of Interim Financial Information Performed by the Independent Auditor of the Entity, respectivamente). Uma revisão de informações intermediárias consiste na realização de indagações, principalmente às pessoas responsáveis pelos assuntos financeiros e contábeis e na aplicação de procedimentos analíticos e de outros procedimentos de revisão. O alcance de uma revisão é significativamente menor do que o de uma auditoria conduzida de acordo com as normas de auditoria e, conseqüentemente, não nos permitiu obter segurança de que tomamos conhecimento de todos os assuntos significativos que poderiam ser identificados em uma auditoria. Portanto, não expressamos uma opinião de auditoria.

Conclusão sobre as informações contábeis intermediárias individuais e consolidadas

Com base em nossa revisão, não temos conhecimento de nenhum fato que nos leve a acreditar que as informações contábeis intermediárias, individuais e consolidadas incluídas, nas Informações Trimestrais - ITR acima referidas, não foram elaboradas, em todos os aspectos relevantes, de acordo com a NBC TG 21 e o IAS 34, aplicáveis à elaboração das Informações Trimestrais - ITR, e apresentadas de forma condizente com as normas expedidas pela Comissão de Valores Mobiliários.

Outros assuntos

Informações intermediárias do valor adicionado individuais e consolidadas

As informações trimestrais acima referidas incluem as informações intermediárias do valor adicionado (DVA), individuais e consolidadas, referentes ao período de três meses findo em 31 de março de 2020, elaboradas sob a responsabilidade da Administração da Companhia e apresentadas como informação suplementar para fins de IAS 34. Essas informações intermediárias foram submetidas a procedimentos de revisão executados em conjunto com a revisão das informações contábeis intermediárias, individuais e consolidadas, e registros contábeis, conforme aplicável, e se sua forma e conteúdo estão de acordo com os critérios definidos na NBC TG 09 – Demonstração do Valor Adicionado. Com base em nossa revisão, não temos conhecimento de nenhum fato que nos leve a acreditar que essas informações intermediárias do valor adicionado, individuais e consolidadas, não foram elaboradas, em todos os seus aspectos relevantes, segundo critérios definidos nessa Norma e de forma consistente em relação às informações contábeis intermediárias, individuais e consolidadas, tomadas em conjunto.

Saldos comparativos

As informações contábeis intermediárias, individuais e consolidadas, da Electro Aço Altona S.A., referentes ao período de três meses findos em 31 de março de 2019, apresentados para fins de comparação, foram revisados por outros auditores independentes, que emitiram relatório datado de 10 de maio de 2019, sem modificação.

As demonstrações contábeis individuais e consolidadas, da Electro Aço Altona S.A., referentes ao exercício findo em 31 de dezembro de 2019, apresentados para fins de comparação, foram examinados por outros auditores independentes, que emitiram relatório datado de 26 de março de 2020, sem modificação, contendo ênfase sobre os possíveis efeitos da COVID-19 para os negócios da Companhia.

Florianópolis, 29 de junho de 2020.

BDO RCS Auditores Independentes SS

CRC 2 SC 000202/F-1

Paulo Sérgio Tufani

Contador CRC 1 SP 124504/O-9 – S - SC

Pareceres e Declarações / Declaração dos Diretores sobre as Demonstrações Financeiras

Declaração dos Diretores sobre as informações contábeis intermediárias individuais e consolidadas e relatório de revisão especial dos auditores independentes.

Em atendimento ao disposto nos incisos V e VI do artigo 25 da Instrução CVM nº 480/09, a diretoria executiva da Altona S.A., declara que:

(i) Revisou, discutiu e concordou com as informações financeiras intermediárias da Companhia do período encerrado em 31/03/2020; e

(ii) Revisou, discutiu e concordam com revisão expressa no relatório de revisão especial da BDO RCS Auditores Independentes, relativamente às informações financeiras intermediárias da Companhia do período encerrado em 31/03/2020.

Blumenau, 29 de junho de 2020.

Cacídio Girardi

Vice-presidente do conselho de administração e

Diretor Presidente/Relação com Investidor

Eduardo Vetter

Diretor

Cleber Roberto Pisetta

Contador CRC-SC 025.984/O-7

Pareceres e Declarações / Declaração dos Diretores sobre o Relatório do Auditor Independente

Declaração dos Diretores sobre as informações contábeis intermediárias individuais e consolidadas e relatório de revisão especial dos auditores independentes.

Em atendimento ao disposto nos incisos V e VI do artigo 25 da Instrução CVM nº 480/09, a diretoria executiva da Altona S.A., declara que:

(i) Revisou, discutiu e concordou com as informações financeiras intermediárias da Companhia do período encerrado em 31/03/2020; e

(ii) Revisou, discutiu e concordam com revisão expressa no relatório de revisão especial da BDO RCS Auditores Independentes, relativamente às informações financeiras intermediárias da Companhia do período encerrado em 31/03/2020.

Blumenau, 29 de junho de 2020.

Cacídio Girardi

Vice-presidente do conselho de administração e

Diretor Presidente/Relação com Investidor

Eduardo Vetter

Diretor

Cleber Roberto Pisetta

Contador CRC-SC 025.984/O-7

Motivos de Reapresentação

Versão	Descrição
2	005380ITR310320200100094417-74 - Correção datas de declaração de diretores sobre demonstrações financeiras