

Índice

Dados da Empresa

Composição do Capital	1
-----------------------	---

DFs Individuais

Balanço Patrimonial Ativo	2
---------------------------	---

Balanço Patrimonial Passivo	3
-----------------------------	---

Demonstração do Resultado	5
---------------------------	---

Demonstração do Resultado Abrangente	7
--------------------------------------	---

Demonstração do Fluxo de Caixa (Método Indireto)	8
--	---

Demonstração das Mutações do Patrimônio Líquido

DMPL - 01/01/2020 à 30/09/2020	9
--------------------------------	---

Acumulado do Exercício Anterior - 01/01/2019 à 30/09/2019	10
---	----

Demonstração de Valor Adicionado	11
----------------------------------	----

DFs Consolidadas

Balanço Patrimonial Ativo	12
---------------------------	----

Balanço Patrimonial Passivo	13
-----------------------------	----

Demonstração do Resultado	15
---------------------------	----

Demonstração do Resultado Abrangente	17
--------------------------------------	----

Demonstração do Fluxo de Caixa (Método Indireto)	18
--	----

Demonstração das Mutações do Patrimônio Líquido

DMPL - 01/01/2020 à 30/09/2020	19
--------------------------------	----

DMPL - 01/01/2019 à 30/09/2019	20
--------------------------------	----

Demonstração de Valor Adicionado	21
----------------------------------	----

Relatório da Administração/Comentário do Desempenho	22
---	----

Notas Explicativas	38
--------------------	----

Pareceres e Declarações

Relatório da Revisão Especial - Sem Ressalva	76
--	----

Parecer do Conselho Fiscal ou Órgão Equivalente	78
---	----

Declaração dos Diretores sobre as Demonstrações Financeiras	79
---	----

Declaração dos Diretores sobre o Relatório do Auditor Independente	80
--	----

Dados da Empresa / Composição do Capital

Número de Ações (Mil)	Trimestre Atual 30/09/2020
Do Capital Integralizado	
Ordinárias	9.750
Preferenciais	12.750
Total	22.500
Em Tesouraria	
Ordinárias	0
Preferenciais	0
Total	0

DFs Individuais / Balanço Patrimonial Ativo**(Reais Mil)**

Código da Conta	Descrição da Conta	Trimestre Atual 01/07/2020 à 30/09/2020	Exercício Anterior 01/01/2019 à 31/12/2019
1	Ativo Total	430.867	364.697
1.01	Ativo Circulante	192.876	123.110
1.01.01	Caixa e Equivalentes de Caixa	39.570	3.811
1.01.02	Aplicações Financeiras	3.637	3.901
1.01.02.01	Aplicações Financeiras Avaliadas a Valor Justo através do Resultado	3.637	3.901
1.01.02.01.03	Aplicações Financeiras - Nota 6	3.637	3.901
1.01.03	Contas a Receber	75.198	70.105
1.01.03.01	Clientes	68.048	64.767
1.01.03.01.01	Clientes Nota 7	68.778	65.745
1.01.03.01.02	Provisão Para Devedores Duvidosos	-257	-432
1.01.03.01.03	(-) Ajuste a Valor Presente	-473	-546
1.01.03.02	Outras Contas a Receber	7.150	5.338
1.01.03.02.01	Outras Contas a Receber	6.864	5.094
1.01.03.02.02	Crédito com partes relacionadas Nota 22.c	286	244
1.01.04	Estoques	39.103	33.850
1.01.04.01	Estoques Nota 8	39.103	33.850
1.01.06	Tributos a Recuperar	34.593	10.802
1.01.06.01	Tributos Correntes a Recuperar	34.593	10.802
1.01.06.01.01	Tributos a Recuperar - Nota 9	34.593	10.802
1.01.07	Despesas Antecipadas	775	641
1.01.07.01	Despesas Antecipadas	775	641
1.02	Ativo Não Circulante	237.991	241.587
1.02.01	Ativo Realizável a Longo Prazo	10.108	13.772
1.02.01.04	Contas a Receber	1.802	0
1.02.01.04.01	Clientes	1.802	0
1.02.01.10	Outros Ativos Não Circulantes	8.306	13.772
1.02.01.10.03	Impostos a Recuperar - Nota 9	4.894	10.370
1.02.01.10.04	Depositos Judiciais - Nota 14 b	3.412	3.402
1.02.02	Investimentos	95.112	95.265
1.02.02.01	Participações Societárias	95.112	95.265
1.02.02.01.02	Participações em Controladas	93.364	93.076
1.02.02.01.04	Outros Investimentos	1.748	2.189
1.02.03	Imobilizado	132.103	131.950
1.02.03.01	Imobilizado em Operação	118.812	113.170
1.02.03.02	Direito de Uso em Arrendamento	6.686	7.118
1.02.03.02.01	Arrendamento Mercantil	6.686	7.118
1.02.03.03	Imobilizado em Andamento	6.605	11.662
1.02.04	Intangível	668	600
1.02.04.01	Intangíveis	668	600

DFs Individuais / Balanço Patrimonial Passivo**(Reais Mil)**

Código da Conta	Descrição da Conta	Trimestre Atual 01/07/2020 à 30/09/2020	Exercício Anterior 01/01/2019 à 31/12/2019
2	Passivo Total	430.867	364.697
2.01	Passivo Circulante	164.588	136.479
2.01.01	Obrigações Sociais e Trabalhistas	21.108	16.609
2.01.01.01	Obrigações Sociais	18.545	13.653
2.01.01.01.01	Obrigações Sociais e Outros - Nota 18	18.545	13.653
2.01.01.02	Obrigações Trabalhistas	2.563	2.956
2.01.01.02.01	Salários e Ordenados a pagar - Nota 18	2.563	2.956
2.01.02	Fornecedores	14.464	12.124
2.01.02.01	Fornecedores Nacionais	14.464	12.124
2.01.03	Obrigações Fiscais	31.241	24.586
2.01.03.01	Obrigações Fiscais Federais	31.241	24.586
2.01.03.01.01	Imposto de Renda e Contribuição Social a Pagar	28.655	1.377
2.01.03.01.02	Impostos, Taxas e Contribuições	37	212
2.01.03.01.03	Programa de Recuperação Fiscal - Nota 16	2.549	1.975
2.01.03.01.05	Outras obrigações tributárias - Nota 17	0	21.022
2.01.04	Empréstimos e Financiamentos	73.249	60.622
2.01.04.01	Empréstimos e Financiamentos	73.249	60.622
2.01.04.01.01	Em Moeda Nacional	18.948	20.934
2.01.04.01.02	Em Moeda Estrangeira	54.301	39.688
2.01.05	Outras Obrigações	24.526	22.538
2.01.05.02	Outros	24.526	22.538
2.01.05.02.01	Dividendos e JCP a Pagar	5.265	3.965
2.01.05.02.04	Adiantamento de Clientes	4.041	5.987
2.01.05.02.05	Outras Contas a Pagar - Nota 20	15.220	12.586
2.02	Passivo Não Circulante	86.779	65.467
2.02.01	Empréstimos e Financiamentos	44.096	27.026
2.02.01.01	Empréstimos e Financiamentos	44.096	27.026
2.02.01.01.01	Em Moeda Nacional	44.096	27.026
2.02.02	Outras Obrigações	29.248	29.047
2.02.02.02	Outros	29.248	29.047
2.02.02.02.03	Programa de Recuperação Fiscal Nota 16	18.265	18.108
2.02.02.02.04	Fornecedores - Nota 15	31	0
2.02.02.02.06	Outras Contas a Pagar - Nota 20	10.952	10.939
2.02.03	Tributos Diferidos	5.050	3.669
2.02.03.01	Imposto de Renda e Contribuição Social Diferidos	5.050	3.669
2.02.03.01.01	CSLL Diferida Sob Ajustes Avaliações Patrimoniais - Nota 19.a	1.202	847
2.02.03.01.02	IRPJ Diferido Sob Ajustes Avaliações Patrimoniais - Nota 19.a	3.848	2.822
2.02.04	Provisões	8.385	5.725
2.02.04.01	Provisões Fiscais Previdenciárias Trabalhistas e Cíveis	8.385	5.725
2.02.04.01.01	Provisões Fiscais	8.385	5.725
2.03	Patrimônio Líquido	179.500	162.751
2.03.01	Capital Social Realizado	51.184	43.676
2.03.04	Reservas de Lucros	66.680	54.933
2.03.04.01	Reserva Legal	3.719	3.719
2.03.04.04	Reserva de Lucros a Realizar	62.961	51.214

DFs Individuais / Balanço Patrimonial Passivo**(Reais Mil)**

Código da Conta	Descrição da Conta	Trimestre Atual 01/07/2020 à 30/09/2020	Exercício Anterior 01/01/2019 à 31/12/2019
2.03.06	Ajustes de Avaliação Patrimonial	61.636	64.142
2.03.06.01	Ajustes de Avaliação Patrimonial	61.636	64.142

DFs Individuais / Demonstração do Resultado**(Reais Mil)**

Código da Conta	Descrição da Conta	Trimestre Atual 01/07/2020 à 30/09/2020	Acumulado do Atual Exercício 01/01/2020 à 30/09/2020	Igual Trimestre do Exercício Anterior 01/07/2019 à 30/09/2019	Acumulado do Exercício Anterior 01/01/2019 à 30/09/2019
3.01	Receita de Venda de Bens e/ou Serviços	59.712	188.784	65.428	188.678
3.02	Custo dos Bens e/ou Serviços Vendidos	-44.747	-140.626	-49.150	-146.982
3.03	Resultado Bruto	14.965	48.158	16.278	41.696
3.04	Despesas/Receitas Operacionais	-6.381	-24.329	-7.714	-17.822
3.04.01	Despesas com Vendas	-4.070	-14.056	-2.885	-10.506
3.04.01.01	Comissões	-1.415	-3.047	-1.002	-4.702
3.04.01.02	Materiais	-14	-46	-13	-54
3.04.01.03	Mão de Obra	-849	-2.704	-870	-2.440
3.04.01.04	Gastos Gerais Fixos	-1.192	-5.480	-661	-1.698
3.04.01.05	Despesas Variáveis de Vendas	-600	-2.779	-339	-1.612
3.04.02	Despesas Gerais e Administrativas	-5.445	-16.104	-4.598	-13.492
3.04.02.01	Materiais	-179	-590	-123	-260
3.04.02.02	Mão de Obra	-2.327	-5.906	-1.484	-4.383
3.04.02.03	Gastos Gerais Fixos	-1.931	-6.279	-1.799	-5.276
3.04.02.04	Remuneração dos Administradores	-1.008	-3.329	-1.192	-3.573
3.04.04	Outras Receitas Operacionais	4.305	13.909	838	2.076
3.04.05	Outras Despesas Operacionais	-954	-8.058	-871	-2.762
3.04.06	Resultado de Equivalência Patrimonial	-217	-20	-198	6.862
3.04.06.01	Equivalencia Controladas	-217	-20	-198	6.862
3.05	Resultado Antes do Resultado Financeiro e dos Tributos	8.584	23.829	8.564	23.874
3.06	Resultado Financeiro	7.342	51	-2.035	-6.926
3.06.01	Receitas Financeiras	11.207	12.976	1.015	2.704
3.06.02	Despesas Financeiras	-3.865	-12.925	-3.050	-9.630
3.07	Resultado Antes dos Tributos sobre o Lucro	15.926	23.880	6.529	16.948
3.08	Imposto de Renda e Contribuição Social sobre o Lucro	-5.197	-4.607	-1.882	-1.807
3.08.01	Corrente	-4.141	-4.964	0	0
3.08.02	Diferido	-1.056	357	-1.882	-1.807
3.09	Resultado Líquido das Operações Continuadas	10.729	19.273	4.647	15.141

DFs Individuais / Demonstração do Resultado**(Reais Mil)**

Código da Conta	Descrição da Conta	Trimestre Atual 01/07/2020 à 30/09/2020	Acumulado do Atual Exercício 01/01/2020 à 30/09/2020	Igual Trimestre do Exercício Anterior 01/07/2019 à 30/09/2019	Acumulado do Exercício Anterior 01/01/2019 à 30/09/2019
3.11	Lucro/Prejuízo do Período	10.729	19.273	4.647	15.141
3.99.01.01	ON	0,4514	0,8108	0,1955	0,4414
3.99.01.02	PN	0,4966	0,8919	0,215	0,4855

DFs Individuais / Demonstração do Resultado Abrangente**(Reais Mil)**

Código da Conta	Descrição da Conta	Trimestre Atual 01/07/2020 à 30/09/2020	Acumulado do Atual Exercício 01/01/2020 à 30/09/2020	Igual Trimestre do Exercício Anterior 01/07/2019 à 30/09/2019	Acumulado do Exercício Anterior 01/01/2019 à 30/09/2019
4.01	Lucro Líquido do Período	10.729	19.273	4.647	15.141
4.02	Outros Resultados Abrangentes	54	200	0	0
4.03	Resultado Abrangente do Período	10.783	19.473	4.647	15.141

Demonstração do Fluxo de Caixa (Método Indireto)**(Reais Mil)**

Código da Conta	Descrição da Conta	Acumulado do Atual Exercício 01/01/2020 à 30/09/2020	Acumulado do Exercício Anterior 01/01/2019 à 30/09/2019
6.01	Caixa Líquido Atividades Operacionais	31.410	27.804
6.01.01	Caixa Gerado nas Operações	47.330	24.244
6.01.01.01	Lucro Líquido do Período	19.273	15.142
6.01.01.02	Provisão para Contingências	2.659	621
6.01.01.03	Encargos ocorridos sobre empréstimos e financiamentos	16.004	4.900
6.01.01.04	Perda/Ganho Ações Eletrobrás	355	-793
6.01.01.05	Depreciação e Amortização	7.942	7.154
6.01.01.06	Baixa de Ativo Imobilizado	0	21
6.01.01.07	Imposto de Renda e Contribuição Social Diferidos	1.381	3.767
6.01.01.08	Ajuste a Valor Presente	-129	294
6.01.01.09	Resultado Equivalência Patrimonial	20	-6.862
6.01.01.10	Provisão para realização de créditos	-175	0
6.01.02	Variações nos Ativos e Passivos	-15.920	3.560
6.01.02.01	Contas a Receber	-4.835	-8.520
6.01.02.02	Estoques	-5.253	2.938
6.01.02.03	Tributos a Recuperar	-18.315	1.677
6.01.02.04	Outros Ativos	-1.914	1.215
6.01.02.05	Fornecedores	2.427	98
6.01.02.06	Obrigações Tributárias	6.812	-7.938
6.01.02.07	Obrigações Sociais e Trabalhistas	4.499	6.623
6.01.02.08	Outros Passivos	659	7.467
6.02	Caixa Líquido Atividades de Investimento	-7.921	-15.398
6.02.01	Adição ao Imobilizado e Intangível	-11.276	-16.162
6.02.02	Aumento (redução) de aplicações Financeiras	264	139
6.02.03	Variação em Investimentos Diversos	-22	625
6.02.04	Baixa de ativo imobilizado	3.113	0
6.03	Caixa Líquido Atividades de Financiamento	12.270	-5.904
6.03.01	Liquidações de Empréstimos e Financiamentos	-59.368	-79.116
6.03.02	Captações de empréstimos e financiamentos obtidos	73.062	73.809
6.03.03	Pagamento de dividendos e juros sobre capital próprio	-1.424	-597
6.05	Aumento (Redução) de Caixa e Equivalentes	35.759	6.502
6.05.01	Saldo Inicial de Caixa e Equivalentes	3.811	1.929
6.05.02	Saldo Final de Caixa e Equivalentes	39.570	8.431

DFs Individuais / Demonstração das Mutações do Patrimônio Líquido / DMPL - 01/01/2020 à 30/09/2020**(Reais Mil)**

Código da Conta	Descrição da Conta	Capital Social Integralizado	Reservas de Capital, Opções Outorgadas e Ações em Tesouraria	Reservas de Lucro	Lucros ou Prejuízos Acumulados	Outros Resultados Abrangentes	Patrimônio Líquido
5.01	Saldos Iniciais	43.676	4.909	25.568	0	88.625	162.778
5.02	Ajustes de Exercícios Anteriores	0	0	24.456	0	-24.483	-27
5.03	Saldos Iniciais Ajustados	43.676	4.909	50.024	0	64.142	162.751
5.04	Transações de Capital com os Sócios	7.508	0	-10.232	0	0	-2.724
5.04.01	Aumentos de Capital	7.508	0	-7.508	0	0	0
5.04.06	Dividendos	0	0	-1.041	0	0	-1.041
5.04.08	Participação dos Administradores	0	0	-1.683	0	0	-1.683
5.05	Resultado Abrangente Total	0	0	0	19.273	200	19.473
5.05.01	Lucro Líquido do Período	0	0	0	19.273	0	19.273
5.05.03	Reclassificações para o Resultado	0	0	0	0	200	200
5.05.03.01	Ajustes de Instrumentos Financeiros	0	0	0	0	200	200
5.06	Mutações Internas do Patrimônio Líquido	0	4.194	-1.488	0	-2.706	0
5.06.01	Constituição de Reservas	0	4.194	-4.194	0	0	0
5.06.02	Realização da Reserva Reavaliação	0	0	2.706	0	-2.706	0
5.07	Saldos Finais	51.184	9.103	38.304	19.273	61.636	179.500

DFs Individuais / Demonstração das Mutações do Patrimônio Líquido / Acumulado do Exercício Anterior - 01/01/2019 à 30/09/2019**(Reais Mil)**

Código da Conta	Descrição da Conta	Capital Social Integralizado	Reservas de Capital, Opções Outorgadas e Ações em Tesouraria	Reservas de Lucro	Lucros ou Prejuízos Acumulados	Outros Resultados Abrangentes	Patrimônio Líquido
5.01	Saldos Iniciais	39.540	0	23.663	0	91.421	154.624
5.03	Saldos Iniciais Ajustados	39.540	0	23.663	0	91.421	154.624
5.04	Transações de Capital com os Sócios	4.136	0	-8.377	0	0	-4.241
5.04.01	Aumentos de Capital	4.136	0	-4.136	0	0	0
5.04.06	Dividendos	0	0	-3.015	0	0	-3.015
5.04.08	Participação dos Administradores	0	0	-1.226	0	0	-1.226
5.05	Resultado Abrangente Total	0	0	0	15.142	0	15.142
5.05.01	Lucro Líquido do Período	0	0	0	15.142	0	15.142
5.06	Mutações Internas do Patrimônio Líquido	0	4.909	-1.319	-2.695	-895	0
5.06.02	Realização da Reserva Reavaliação	0	0	0	895	-895	0
5.06.04	Reserva de Capital (Subvenção/inc.Fiscal)	0	4.909	-4.909	0	0	0
5.06.05	Subvenção Inc. Fiscal Acumulada - 2019	0	0	3.590	-3.590	0	0
5.07	Saldos Finais	43.676	4.909	13.967	12.447	90.526	165.525

Demonstração de Valor Adicionado**(Reais Mil)**

Código da Conta	Descrição da Conta	Acumulado do Atual Exercício 01/01/2020 à 30/09/2020	Acumulado do Exercício Anterior 01/01/2019 à 30/09/2019
7.01	Receitas	212.856	204.347
7.01.01	Vendas de Mercadorias, Produtos e Serviços	198.413	202.226
7.01.02	Outras Receitas	14.443	2.121
7.02	Insumos Adquiridos de Terceiros	-107.439	-102.822
7.02.01	Custos Prods., Mercs. e Servs. Vendidos	-63.514	-52.648
7.02.02	Materiais, Energia, Servs. de Terceiros e Outros	-43.925	-50.174
7.03	Valor Adicionado Bruto	105.417	101.525
7.04	Retenções	-7.942	-4.962
7.04.01	Depreciação, Amortização e Exaustão	-7.942	-4.962
7.05	Valor Adicionado Líquido Produzido	97.475	96.563
7.06	Vlr Adicionado Recebido em Transferência	12.956	9.522
7.06.01	Resultado de Equivalência Patrimonial	-20	6.862
7.06.02	Receitas Financeiras	12.976	2.660
7.07	Valor Adicionado Total a Distribuir	110.431	106.085
7.08	Distribuição do Valor Adicionado	110.431	106.085
7.08.01	Pessoal	54.073	58.824
7.08.01.01	Remuneração Direta	42.371	46.641
7.08.01.02	Benefícios	7.207	7.091
7.08.01.03	F.G.T.S.	4.495	5.092
7.08.02	Impostos, Taxas e Contribuições	24.161	22.489
7.08.02.01	Federais	23.209	19.509
7.08.02.02	Estaduais	168	2.678
7.08.02.03	Municipais	784	302
7.08.03	Remuneração de Capitais de Terceiros	12.924	9.630
7.08.03.01	Juros	12.924	9.630
7.08.04	Remuneração de Capitais Próprios	19.273	15.142
7.08.04.03	Lucros Retidos / Prejuízo do Período	19.273	15.142

DFs Consolidadas / Balanço Patrimonial Ativo**(Reais Mil)**

Código da Conta	Descrição da Conta	Trimestre Atual 01/07/2020 à 30/09/2020	Exercício Anterior 01/01/2019 à 31/12/2019
1	Ativo Total	441.746	368.478
1.01	Ativo Circulante	199.668	128.976
1.01.01	Caixa e Equivalentes de Caixa	41.050	4.985
1.01.02	Aplicações Financeiras	3.637	3.928
1.01.02.01	Aplicações Financeiras Avaliadas a Valor Justo através do Resultado	3.637	3.928
1.01.02.01.03	Aplicações Financeiras - Nota 6	3.637	3.928
1.01.03	Contas a Receber	80.444	74.768
1.01.03.01	Clientes	73.456	69.541
1.01.03.01.01	Clientes - Nota 7	74.186	70.519
1.01.03.01.02	Provisão Para Devedores Duvidosos	-257	-432
1.01.03.01.03	(-) Ajuste a Valor Presente	-473	-546
1.01.03.02	Outras Contas a Receber	6.988	5.227
1.01.03.02.01	Outras Contas a Receber	6.988	5.227
1.01.04	Estoques	39.103	33.850
1.01.04.01	Estoques - Nota 8	39.103	33.850
1.01.06	Tributos a Recuperar	34.619	10.803
1.01.06.01	Tributos Correntes a Recuperar	34.619	10.803
1.01.06.01.01	Tributos a Recuperar - Nota 9	34.619	10.803
1.01.07	Despesas Antecipadas	815	642
1.01.07.01	Despesas Antecipadas	815	642
1.02	Ativo Não Circulante	242.078	239.502
1.02.01	Ativo Realizável a Longo Prazo	37.425	45.372
1.02.01.04	Contas a Receber	29.119	31.600
1.02.01.04.01	Clientes - Nota 7	29.119	31.600
1.02.01.10	Outros Ativos Não Circulantes	8.306	13.772
1.02.01.10.03	Impostos a Recuperar - Nota 9	4.894	10.370
1.02.01.10.04	Depositos Judiciais - Nota 14 b	3.412	3.402
1.02.02	Investimentos	13.329	3.150
1.02.02.01	Participações Societárias	13.329	3.150
1.02.02.01.05	Outros Investimentos	13.329	3.150
1.02.03	Imobilizado	190.610	190.380
1.02.03.01	Imobilizado em Operação	177.319	171.600
1.02.03.02	Direito de Uso em Arrendamento	6.686	7.118
1.02.03.02.01	Arrendamento Mercantil	6.686	7.118
1.02.03.03	Imobilizado em Andamento	6.605	11.662
1.02.04	Intangível	714	600
1.02.04.01	Intangíveis	714	600

DFs Consolidadas / Balanço Patrimonial Passivo**(Reais Mil)**

Código da Conta	Descrição da Conta	Trimestre Atual 01/07/2020 à 30/09/2020	Exercício Anterior 01/01/2019 à 31/12/2019
2	Passivo Total	441.746	368.478
2.01	Passivo Circulante	170.568	139.581
2.01.01	Obrigações Sociais e Trabalhistas	21.467	16.806
2.01.01.01	Obrigações Sociais	18.904	13.653
2.01.01.01.01	Obrigações Sociais e Outros - Nota 18	18.904	13.653
2.01.01.02	Obrigações Trabalhistas	2.563	3.153
2.01.01.02.01	Salários e Ordenados a Pagar - Nota 18	2.563	3.153
2.01.02	Fornecedores	14.472	12.310
2.01.02.01	Fornecedores Nacionais	14.472	12.310
2.01.03	Obrigações Fiscais	33.832	27.215
2.01.03.01	Obrigações Fiscais Federais	33.832	27.215
2.01.03.01.01	Imposto de Renda e Contribuição Social a Pagar	31.226	2.513
2.01.03.01.02	Impostos, Taxas e Contribuições	37	1.684
2.01.03.01.03	Programa de Recuperação Fiscal - Nota 16	2.569	1.996
2.01.03.01.05	Outras obrigações tributárias - Nota 17	0	21.022
2.01.04	Empréstimos e Financiamentos	73.249	60.622
2.01.04.01	Empréstimos e Financiamentos	73.249	60.622
2.01.04.01.01	Em Moeda Nacional	18.948	20.934
2.01.04.01.02	Em Moeda Estrangeira	54.301	39.688
2.01.05	Outras Obrigações	27.548	22.628
2.01.05.02	Outros	27.548	22.628
2.01.05.02.01	Dividendos e JCP a Pagar	5.265	3.965
2.01.05.02.04	Adiantamento a Clientes	4.055	6.081
2.01.05.02.05	Outras Contas a Pagar - Nota 20	18.228	12.582
2.02	Passivo Não Circulante	91.678	66.146
2.02.01	Empréstimos e Financiamentos	44.096	27.026
2.02.01.01	Empréstimos e Financiamentos	44.096	27.026
2.02.01.01.01	Em Moeda Nacional	44.096	27.026
2.02.02	Outras Obrigações	33.066	28.645
2.02.02.02	Outros	33.066	28.645
2.02.02.02.03	Programa de Recuperação Fiscal - Nota 16	18.382	18.235
2.02.02.02.04	Fornecedores - Nota 15	31	0
2.02.02.02.05	Outras Contas a Pagar - Nota 20	14.653	10.410
2.02.03	Tributos Diferidos	6.131	4.750
2.02.03.01	Imposto de Renda e Contribuição Social Diferidos	6.131	4.750
2.02.03.01.01	CSLL Diferida Sob Ajustes Avaliações Patrimoniais - Nota 19.a	2.283	1.257
2.02.03.01.02	IRPJ Diferido Sob Ajustes Avaliações Patrimoniais - Nota 19.a	3.848	3.493
2.02.04	Provisões	8.385	5.725
2.02.04.01	Provisões Fiscais Previdenciárias Trabalhistas e Cíveis	8.385	5.725
2.02.04.01.01	Provisões Fiscais	8.385	5.725
2.03	Patrimônio Líquido Consolidado	179.500	162.751
2.03.01	Capital Social Realizado	51.184	43.676
2.03.04	Reservas de Lucros	66.680	54.933
2.03.04.01	Reserva Legal	3.719	3.719
2.03.04.04	Reserva de Lucros a Realizar	62.961	51.214

DFs Consolidadas / Balanço Patrimonial Passivo**(Reais Mil)**

Código da Conta	Descrição da Conta	Trimestre Atual 01/07/2020 à 30/09/2020	Exercício Anterior 01/01/2019 à 31/12/2019
2.03.06	Ajustes de Avaliação Patrimonial	61.636	64.142
2.03.06.01	Ajustes de Avaliação Patrimonial	61.636	64.142

DFs Consolidadas / Demonstração do Resultado**(Reais Mil)**

Código da Conta	Descrição da Conta	Trimestre Atual 01/07/2020 à 30/09/2020	Acumulado do Atual Exercício 01/01/2020 à 30/09/2020	Igual Trimestre do Exercício Anterior 01/07/2019 à 30/09/2019	Acumulado do Exercício Anterior 01/01/2019 à 30/09/2019
3.01	Receita de Venda de Bens e/ou Serviços	59.715	188.787	65.473	232.299
3.02	Custo dos Bens e/ou Serviços Vendidos	-44.661	-140.137	-49.181	-181.123
3.03	Resultado Bruto	15.054	48.650	16.292	51.176
3.04	Despesas/Receitas Operacionais	-6.570	-25.049	-7.838	-26.834
3.04.01	Despesas com Vendas	-3.790	-13.431	-2.421	-10.506
3.04.01.01	Comissões	-1.119	-2.368	-1.001	-4.702
3.04.01.02	Materiais	-14	-1.870	-13	-54
3.04.01.03	Mão de Obra	-844	-880	-870	-2.440
3.04.01.04	Gastos Gerais Fixos	-3.349	-5.054	-139	-1.234
3.04.01.05	Despesas Variáveis de Vendas	1.498	921	-398	-1.612
3.04.01.06	Despesas Controladas	38	-4.180	0	-464
3.04.02	Despesas Gerais e Administrativas	-6.130	-17.466	-5.429	-15.687
3.04.02.01	Materiais	-179	-590	-123	-260
3.04.02.02	Mão de Obra	-1.827	-5.406	-1.485	-4.383
3.04.02.03	Gastos Gerais Fixos	-2.130	-4.479	-1.567	-5.276
3.04.02.04	Remuneração dos Administradores	-1.008	-3.329	-1.192	-3.573
3.04.02.05	Despesas Controladas	-986	-3.662	-1.062	-2.195
3.04.04	Outras Receitas Operacionais	4.305	13.910	883	2.121
3.04.05	Outras Despesas Operacionais	-955	-8.062	-871	-2.762
3.05	Resultado Antes do Resultado Financeiro e dos Tributos	8.484	23.601	8.454	24.342
3.06	Resultado Financeiro	7.461	331	-1.925	-6.553
3.06.01	Receitas Financeiras	11.333	13.278	1.120	3.077
3.06.02	Despesas Financeiras	-3.872	-12.947	-3.045	-9.630
3.07	Resultado Antes dos Tributos sobre o Lucro	15.945	23.932	6.529	17.789
3.08	Imposto de Renda e Contribuição Social sobre o Lucro	-5.212	-4.655	-1.881	-2.647
3.08.01	Corrente	-4.156	-5.012	0	-850
3.08.02	Diferido	-1.056	357	-1.881	-1.797
3.09	Resultado Líquido das Operações Continuadas	10.733	19.277	4.648	15.142

DFs Consolidadas / Demonstração do Resultado**(Reais Mil)**

Código da Conta	Descrição da Conta	Trimestre Atual 01/07/2020 à 30/09/2020	Acumulado do Atual Exercício 01/01/2020 à 30/09/2020	Igual Trimestre do Exercício Anterior 01/07/2019 à 30/09/2019	Acumulado do Exercício Anterior 01/01/2019 à 30/09/2019
3.11	Lucro/Prejuízo Consolidado do Período	10.733	19.277	4.648	15.142
3.11.01	Atribuído a Sócios da Empresa Controladora	10.733	19.277	4.648	15.142
3.99.01.01	ON	0,4514	0,8108	0,1948	0,6369
3.99.01.02	PN	0,4966	0,8919	0,2138	0,7006

DFs Consolidadas / Demonstração do Resultado Abrangente**(Reais Mil)**

Código da Conta	Descrição da Conta	Trimestre Atual 01/07/2020 à 30/09/2020	Acumulado do Atual Exercício 01/01/2020 à 30/09/2020	Igual Trimestre do Exercício Anterior 01/07/2019 à 30/09/2019	Acumulado do Exercício Anterior 01/01/2019 à 30/09/2019
4.01	Lucro Líquido Consolidado do Período	10.733	19.277	4.648	15.142
4.02	Outros Resultados Abrangentes	54	200	0	0
4.03	Resultado Abrangente Consolidado do Período	10.787	19.477	4.648	15.142
4.03.01	Atribuído a Sócios da Empresa Controladora	10.787	19.477	4.648	15.142

Demonstração do Fluxo de Caixa (Método Indireto)**(Reais Mil)**

Código da Conta	Descrição da Conta	Acumulado do Atual Exercício 01/01/2020 à 30/09/2020	Acumulado do Exercício Anterior 01/01/2019 à 30/09/2019
6.01	Caixa Líquido Atividades Operacionais	42.138	35.040
6.01.01	Caixa Gerado nas Operações	47.324	68.489
6.01.01.01	Lucro Líquido do Período	19.277	15.142
6.01.01.02	Provisão para Contingências	2.656	621
6.01.01.03	Encargos ocorridos sobre empréstimos e Financiamentos	16.004	5.209
6.01.01.04	Perda/Ganho Ações Eletrobrás	355	524
6.01.01.05	Depreciação e Amortização	7.955	7.647
6.01.01.06	Baixa de Ativo Imobilizado	0	34.073
6.01.01.07	Imposto de Renda e Contribuição Social Diferidos	1.381	4.979
6.01.01.08	Ajuste a Valor Presente	-129	294
6.01.01.09	Provisão para realização de créditos	-175	0
6.01.02	Variações nos Ativos e Passivos	-5.186	-33.449
6.01.02.01	Contas a Receber	-3.667	-46.942
6.01.02.02	Estoques	-5.253	2.938
6.01.02.03	Tributos a Recuperar	-18.340	1.677
6.01.02.04	Outros Ativos	537	1.070
6.01.02.05	Fornecedores	2.249	395
6.01.02.06	Obrigações Tributárias	6.764	-4.797
6.01.02.07	Obrigações Sociais e Trabalhistas	4.661	6.850
6.01.02.08	Outros Passivos	7.863	5.360
6.02	Caixa Líquido Atividades de Investimento	-18.343	-22.146
6.02.01	Adição ao Imobilizado e Intangível	-11.412	-16.704
6.02.02	Aumento (redução) de Aplicações Financeiras	291	133
6.02.03	Varição em Investimentos Diversos	-10.334	-5.575
6.02.04	Baixa de ativos imobilizados	3.112	0
6.03	Caixa Líquido Atividades de Financiamento	12.270	-5.904
6.03.01	Liquidações de Empréstimos e Financiamentos	-59.368	-79.116
6.03.02	Capatações de empréstimos e financiamentos Obtidos	73.062	73.809
6.03.03	Pagamento de dividendos e JSCP	-1.424	-597
6.05	Aumento (Redução) de Caixa e Equivalentes	36.065	6.990
6.05.01	Saldo Inicial de Caixa e Equivalentes	4.985	1.929
6.05.02	Saldo Final de Caixa e Equivalentes	41.050	8.919

DFs Consolidadas / Demonstração das Mutações do Patrimônio Líquido / DMPL - 01/01/2020 à 30/09/2020**(Reais Mil)**

Código da Conta	Descrição da Conta	Capital Social Integralizado	Reservas de Capital, Opções Outorgadas e Ações em Tesouraria	Reservas de Lucro	Lucros ou Prejuízos Acumulados	Outros Resultados Abrangentes	Patrimônio Líquido	Participação dos Não Controladores	Patrimônio Líquido Consolidado
5.01	Saldos Iniciais	43.676	4.909	25.568	0	88.625	162.778	0	162.778
5.02	Ajustes de Exercícios Anteriores	0	0	24.456	0	-24.483	-27	0	-27
5.03	Saldos Iniciais Ajustados	43.676	4.909	50.024	0	64.142	162.751	0	162.751
5.04	Transações de Capital com os Sócios	7.508	0	-10.232	0	0	-2.724	0	-2.724
5.04.01	Aumentos de Capital	7.508	0	-7.508	0	0	0	0	0
5.04.06	Dividendos	0	0	-1.041	0	0	-1.041	0	-1.041
5.04.08	Participação dos Administradores	0	0	-1.683	0	0	-1.683	0	-1.683
5.05	Resultado Abrangente Total	0	0	0	19.273	200	19.473	0	19.473
5.05.01	Lucro Líquido do Período	0	0	0	19.273	0	19.273	0	19.273
5.05.03	Reclassificações para o Resultado	0	0	0	0	200	200	0	200
5.05.03.01	Ajustes de Instrumentos Financeiros	0	0	0	0	200	200	0	200
5.06	Mutações Internas do Patrimônio Líquido	0	4.194	-1.488	0	-2.706	0	0	0
5.06.01	Constituição de Reservas	0	4.194	-4.194	0	0	0	0	0
5.06.02	Realização da Reserva Reavaliação	0	0	2.706	0	-2.706	0	0	0
5.07	Saldos Finais	51.184	9.103	38.304	19.273	61.636	179.500	0	179.500

DFs Consolidadas / Demonstração das Mutações do Patrimônio Líquido / DMPL - 01/01/2019 à 30/09/2019**(Reais Mil)**

Código da Conta	Descrição da Conta	Capital Social Integralizado	Reservas de Capital, Opções Outorgadas e Ações em Tesouraria	Reservas de Lucro	Lucros ou Prejuízos Acumulados	Outros Resultados Abrangentes	Patrimônio Líquido	Participação dos Não Controladores	Patrimônio Líquido Consolidado
5.01	Saldos Iniciais	39.540	0	23.663	0	91.421	154.624	0	154.624
5.03	Saldos Iniciais Ajustados	39.540	0	23.663	0	91.421	154.624	0	154.624
5.04	Transações de Capital com os Sócios	4.136	0	-8.377	0	0	-4.241	0	-4.241
5.04.01	Aumentos de Capital	4.136	0	-4.136	0	0	0	0	0
5.04.06	Dividendos	0	0	-3.015	0	0	-3.015	0	-3.015
5.04.08	Participação dos Administradores	0	0	-1.226	0	0	-1.226	0	-1.226
5.05	Resultado Abrangente Total	0	0	0	15.142	0	15.142	0	15.142
5.05.01	Lucro Líquido do Período	0	0	0	15.142	0	15.142	0	15.142
5.06	Mutações Internas do Patrimônio Líquido	0	4.909	-1.319	-2.695	-895	0	0	0
5.06.02	Realização da Reserva Reavaliação	0	0	0	895	-895	0	0	0
5.06.04	Reserva de Capital(Subvenção/inc.Fiscal)	0	4.909	-4.909	0	0	0	0	0
5.06.05	Subvenção Inc. Fiscal Acumulada - 2019	0	0	3.590	-3.590	0	0	0	0
5.07	Saldos Finais	43.676	4.909	13.967	12.447	90.526	165.525	0	165.525

Demonstração de Valor Adicionado**(Reais Mil)**

Código da Conta	Descrição da Conta	Acumulado do Atual Exercício 01/01/2020 à 30/09/2020	Acumulado do Exercício Anterior 01/01/2019 à 30/09/2019
7.01	Receitas	215.705	252.827
7.01.01	Vendas de Mercadorias, Produtos e Serviços	201.262	250.706
7.01.02	Outras Receitas	14.443	2.121
7.02	Insumos Adquiridos de Terceiros	-108.304	-148.588
7.02.01	Custos Prods., Mercs. e Servs. Vendidos	-63.797	-52.648
7.02.02	Materiais, Energia, Servs. de Terceiros e Outros	-44.507	-50.190
7.02.04	Outros	0	-45.750
7.03	Valor Adicionado Bruto	107.401	104.239
7.04	Retenções	-7.955	-4.962
7.04.01	Depreciação, Amortização e Exaustão	-7.955	-4.962
7.05	Valor Adicionado Líquido Produzido	99.446	99.277
7.06	Vlr Adicionado Recebido em Transferência	13.278	3.077
7.06.02	Receitas Financeiras	13.278	3.077
7.07	Valor Adicionado Total a Distribuir	112.724	102.354
7.08	Distribuição do Valor Adicionado	112.724	102.354
7.08.01	Pessoal	55.550	59.547
7.08.01.01	Remuneração Direta	43.665	47.364
7.08.01.02	Benefícios	7.315	7.091
7.08.01.03	F.G.T.S.	4.570	5.092
7.08.02	Impostos, Taxas e Contribuições	24.948	18.035
7.08.02.01	Federais	23.710	15.055
7.08.02.02	Estaduais	179	2.678
7.08.02.03	Municipais	1.059	302
7.08.03	Remuneração de Capitais de Terceiros	12.950	9.630
7.08.03.01	Juros	12.950	9.630
7.08.04	Remuneração de Capitais Próprios	19.276	15.142
7.08.04.03	Lucros Retidos / Prejuízo do Período	19.276	15.142

Relatório da Administração/Comentário do Desempenho

[B]³ BRASIL
BOLSA
BALCÃO

ALTONA

20
20 | 3°
TRI
MES
TRE

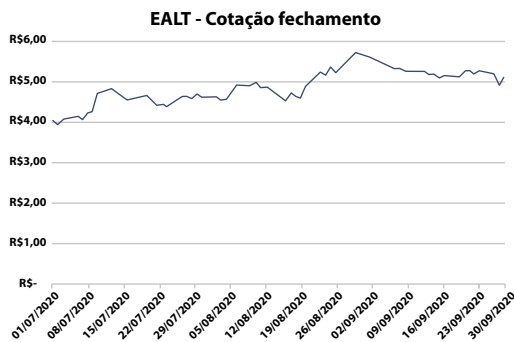
DADOS ECONÔMICOS E FINANCEIROS

Relatório da Administração/Comentário do Desempenho

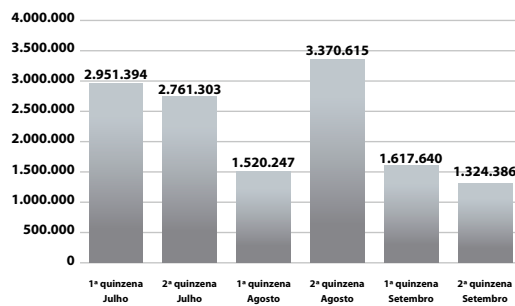


Blumenau, 12 de novembro de 2020. A Electro Aço Altona S/A (B3 – EALT3 e EALT4) controlada pela Companhia Werner S/A Agricultura e Comércio, atua no segmento de fundição de aço para várias atividades industriais, sendo as principais: infraestrutura; energia e mineração, apresenta seu relatório de desempenho e anuncia o resultado do terceiro trimestre de 2020 (3T2020), encerrado em 30 de setembro de 2020. As informações financeiras e operacionais da Companhia são consolidadas de acordo com as Normas Brasileiras da Contabilidade e Comitê de Pronunciamentos Contábeis (CPCs). Os valores monetários estão expressos em Reais.

Histórico das Cotações 3T2020 Electro Aço Altona - EALT4



Movimentações do 3T2020 Electro Aço Altona EALT4 (Volume negociado)



Fonte: http://www.b3.com.br/pt_br/produtos-e-servicos/negociacao/renda-variavel/empresas-listadas.htm

Destaques do Trimestre:

A Altona declara seu resultado de forma consolidada, com os efeitos advindos das empresas controladas e/ou subsidiárias integrais, que são: Administradora de Bens Altona S/A, Altona Europa e Modelação Kimze/Altona. Para o desempenho consolidado do terceiro trimestre, o destaque continua sendo o volume das exportações que atingiram 64,2% da receita líquida (57,1% no mesmo trimestre de 2019) e o volume na unidade Sob Encomenda foi de 40,7% da receita líquida (37,2% no mesmo trimestre de 2019). Conforme publicado em outros informativos, os efeitos adversos causados pela crise mundial de COVID19, também tiveram seus reflexos para a Altona neste terceiro trimestre e, conseqüentemente, para segundo semestre de 2020. Os efeitos negativos na Altona foram menores do que em outras empresas e segmentos. O equilíbrio se deu principalmente pelas exportações e itens sob encomenda, em que a Altona superou as expectativas e projeções. Os efeitos cambiais nas operações de ACCs também afetaram negativamente o resultado da empresa elevando as despesas financeiras do período.

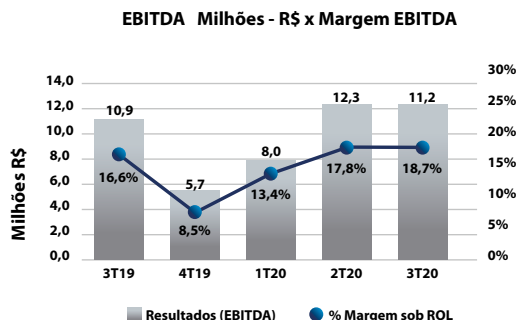
A Companhia, também no 3T2020, reconheceu êxito no processo tributário referente à exclusão do ICMS na base do PIS e da COFINS nas notas fiscais de saída. Seu efeito será demonstrado neste relatório.

Relatório da Administração/Comentário do Desempenho



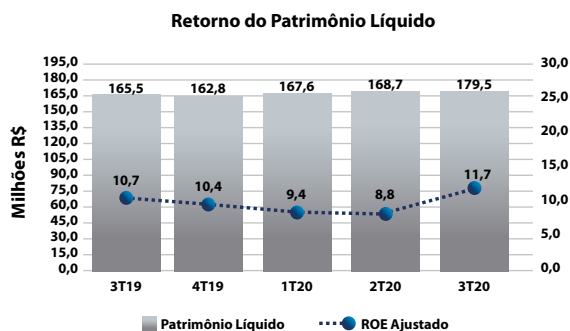
EBITDA

R\$ 11,2 milhões para o 3T2020, com margem de 18,7% sob a Receita Operacional Líquida (ROL), com um acréscimo de 2,1 pontos percentuais em comparação com o mesmo trimestre de 2019.



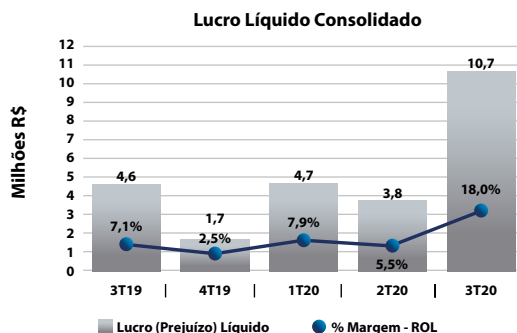
Retorno do Patrimônio Líquido - ROE

11,7% para o 3T2020, acréscimo de 1 ponto percentual comparado com o mesmo trimestre de 2019. (ROE= Lucro Líquido dos últimos 12 meses / Patrimônio Líquido)



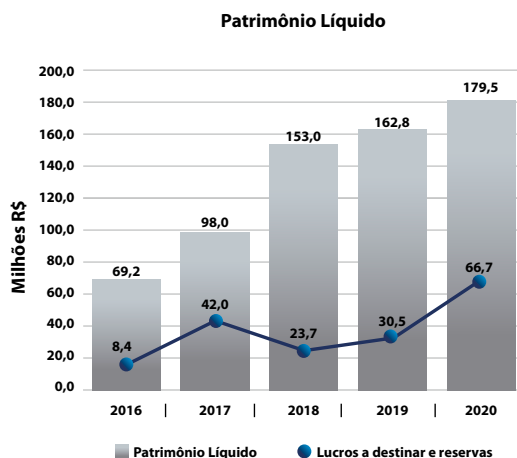
LUCRO (PREJUÍZO) LÍQUIDO

Lucro de R\$ 10,7 milhões para o 3T2020, com margem de 18% sob a ROL, um acréscimo de 10,9 pontos percentuais em comparação com o mesmo trimestre de 2019.



PATRIMÔNIO LÍQUIDO

R\$ 179,5 milhões acumulados, ao final do 3T2020. As reservas de lucros totalizam R\$ 66,7 milhões. O aumento das reservas de lucro se deu pela deliberação em AGE na data de 17/07/2020, referente a operações reflexas de venda de terreno efetuada pela subsidiária integral Administradora de Bens Altona, demonstradas no DMPL do 3T2020.



Relatório da Administração/Comentário do Desempenho



Avaliação da Administração Executiva sobre:

1 - Condições financeiras e patrimoniais

Contenções estão sendo feitas para manter a capacidade de capital de giro da Companhia que é representada por seus recursos de caixa gerados a partir da venda de produtos e de empréstimos de terceiros, suficientes para a manutenção de suas atividades pelos próximos 12 (doze) meses, no mínimo.

As influências das políticas macroeconômicas exercem forte impacto nas condições financeiras e patrimoniais das organizações, não sendo diferente na Electro Aço Altona. Entretanto, ações visando reestruturar, garantir a continuidade dos negócios e, principalmente, cumprir com as obrigações de médio e longo prazo, continuam sendo realizadas pela Administração da Companhia.

1.1 - Capacidade de pagamento em relação aos compromissos financeiros assumidos

Os recursos tomados destinam-se a:

- (i) pagamento pelo custo dos produtos e gastos gerais;
- (ii) atendimento ao cronograma de pagamentos de nossos investimentos;
- (iii) impostos incidentes sobre a receita bruta tais como ICMS, PIS/COFINS, INSS sobre receita e IPI, bem como IRe CS sobre o Lucro, e encargos e contribuições sobre a mão de obra direta e indireta.

O EBITDA do terceiro trimestre de 2020 foi de R\$ 11,2 milhões (R\$ 10,9 milhões no terceiro trimestre de 2019), despesas financeiras de R\$ 7,5 milhões (R\$ 1,9 milhões no terceiro trimestre de 2019). Dessa forma, o EBITDA apresentou índice de cobertura operacional de 1,5 vezes em relação ao resultado financeiro do período (5,7 vezes no terceiro trimestre de 2019).

No terceiro trimestre de 2020 a Companhia registrou um lucro de R\$ 10,7 milhões (Lucro de R\$ 4,6 milhões no terceiro trimestre de 2019). O retorno do Patrimônio Líquido corresponde em 11,7% (10,7 % no terceiro trimestre de 2019). (Lucro Líquido dos últimos 12 meses / Patrimônio Líquido).

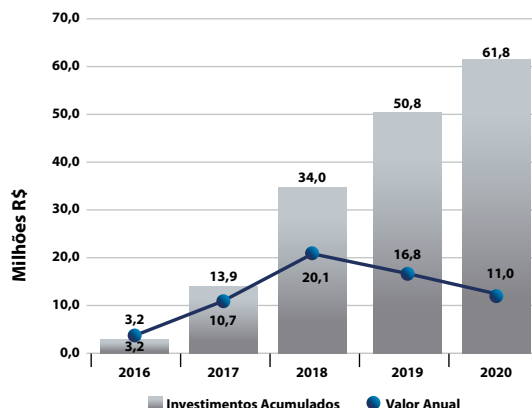
A Administração entende que a geração de caixa operacional da Companhia é suficiente para cumprir as obrigações de capital de giro e passivo circulante para os próximos 12 meses. Para eventual desequilíbrio das disponibilidades com os montantes vencendo no curto prazo, contamos com linhas de crédito nas principais instituições financeiras atuantes no país.

A Companhia apresenta em seu planejamento estratégico:

- Investimentos em ativo imobilizado para modernização e expansão do parque fabril;
- Honrar compromissos assumidos para contínuo acesso ao mercado de crédito.

Os investimentos em ativos imobilizados visam a manutenção, melhoria de performance e aumento de capacidade produtiva, para que a Companhia possa atender com excelência as demandas de seus clientes.

Evolução dos Investimentos



Relatório da Administração/Comentário do Desempenho



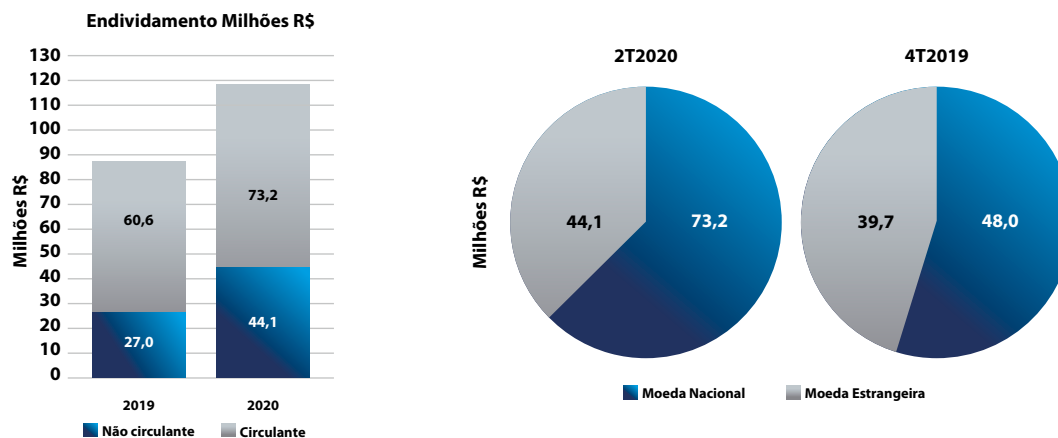
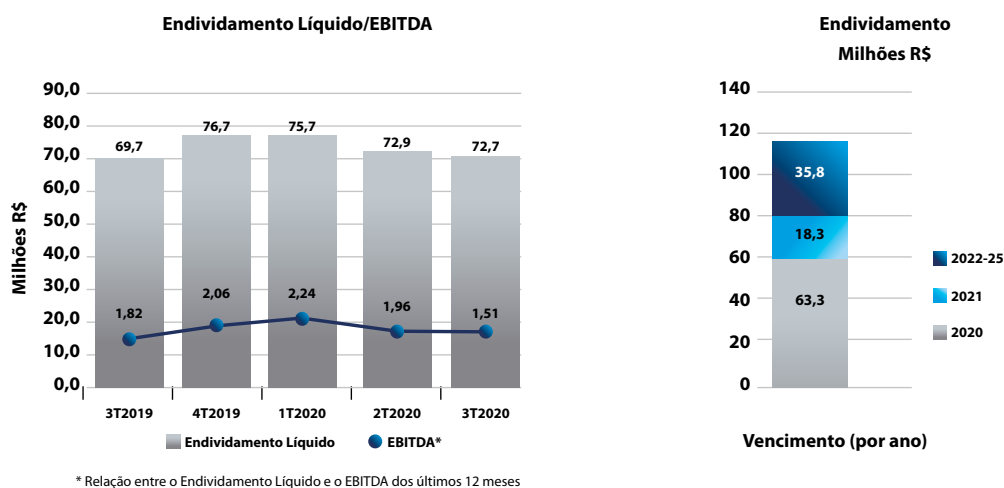
Para este terceiro trimestre de 2020 os investimentos totalizaram R\$ 2,8 milhões, que acumulado no exercício totalizam R\$ 11,0 milhões. Para o mesmo período de 2019 o montante foi de R\$ 4,2 milhões, R\$ 16,8 milhões no acumulado do período. Em 2020 estão sendo realizados investimentos em máquinas, ampliações e modernizações do parque fabril.

Nos últimos cinco anos o montante acumulado direcionado a investimento foi de R\$ 61,8 milhões.

Composição do Endividamento – Consolidado

1.2 - Empréstimos e financiamentos com instituições financeiras e níveis de endividamento:

No encerramento do terceiro trimestre de 2020, as obrigações com instituições financeiras somavam R\$ 117,3 milhões bruto (R\$ 87,6 milhões em dezembro de 2019). Este incremento se deu em virtude do reforço de caixa em função da pandemia COVID19, de maneira preventiva, levando em conta, restrições de créditos ou adversidades nos recebimentos que poderiam ocorrer, sendo R\$ 73,2 milhões (R\$ 60,6 milhões em 2019) no passivo circulante e R\$ 44,1 milhões (R\$ 27 milhões em 2019) no passivo não circulante. Descontando o saldo em caixa e aplicações financeiras, que totalizam o montante de R\$ 44,7 milhões, o endividamento líquido resulta em R\$ 72,7 milhões (R\$ 78,7 milhões em dezembro de 2019), valor este que possui incluso R\$ 4,4 milhões de leasing adquiridos em 2019.



Relatório da Administração/Comentário do Desempenho



Como garantias dos empréstimos e financiamentos, a Companhia para o trimestre encerrado em 30 de setembro de 2020, ofereceu:

- Alienação de máquinas e equipamentos

A Companhia mantém com a Companhia Werner S/A e a empresa Bellevue Participações Societárias Ltda, a prestação de fianças/avaís. Para fins de remuneração sobre os contratos outras avenças existe um limite de até R\$ 60 milhões, porém no caso da empresa Bellevue Participações Societárias Ltda poderá avaliar contratos até o limite de 80 milhões, sem remuneração do que exceder R\$ 60 milhões. Em 30 de setembro de 2020, o montante de operações contratadas pela Companhia, garantido pelas avalistas/fiadoras, é de R\$ 98 milhões (R\$ 80 milhões em 31 de dezembro de 2019). Em 30 de setembro de 2020, a Companhia já pagou aos avalistas/fiadoras, a título de remuneração, a importância de R\$ 456 (R\$ 589 em 30 de setembro de 2019), registrado na demonstração do resultado sob a rubrica 'Outras despesas operacionais'.

Demonstração dos resultados – em Milhares de Reais (exceto Lucro por Ação) – Consolidado

	3T2020	AV	3T2019	AV	AH	30/09/2020	AV	30/09/2019	AV	AH
Receita Operacional Líquida	59.715	100,0%	65.473	100,0%	-8,8%	188.787	100,0%	232.299	100,0%	-18,7%
Custo dos Produtos Vendidos	(44.661)	-74,8%	(49.181)	-75,1%	-9,2%	(140.137)	-74,2%	(181.123)	-78,0%	-22,6%
Lucro Bruto	15.054	25,2%	16.292	24,9%	-7,6%	48.650	25,8%	51.176	22,0%	-4,9%
Receitas Operacionais						-		-		
Outras Receitas Operacionais.....	4.305	7,2%	883	1,3%	387,5%	13.910	7,4%	2.121	0,9%	555,8%
Despesas Operacionais										
Despesas com Vendas.....	(3.790)	-6,3%	(2.421)	-3,7%	56,5%	(13.431)	-7,1%	(10.506)	-4,5%	27,8%
Despesas Gerais e Administrativas.....	(6.130)	-10,3%	(5.429)	-8,3%	12,9%	(17.466)	-9,3%	(15.687)	-6,8%	11,3%
Outras Despesas Operacionais.....	(955)	-1,6%	(871)	-1,3%	9,6%	(8.062)	-4,3%	(2.762)	-1,2%	191,9%
Despesas operacionais líquidas	(6.571)	-11,0%	(7.838)	-12,0%	-16,2%	(25.049)	-13,3%	(26.834)	-11,6%	-6,7%
Resultado antes das Receitas (despesas) Financeiras	8.484	14,2%	8.454	12,9%	0,3%	23.600	12,5%	24.342	10,5%	-3,0%
Despesas Financeiras.....	(3.871)	-6,5%	(3.045)	-4,7%	27,1%	(12.947)	-6,9%	(9.630)	-4,1%	34,4%
Receitas Financeiras.....	11.333	19,0%	1.120	1,7%	911,9%	13.278	7,0%	3.077	1,3%	331,5%
Resultado Financeiro	7.462	12,5%	(1.925)	-2,9%	-487,6%	331	0,2%	(6.553)	-2,8%	-105,0%
Resultado antes dos Tributos s/ Lucro	15.946	26,7%	6.529	10,0%	144,2%	23.931	12,7%	17.789	7,7%	34,5%
Provisões IRPJ e CSLL.....	(5.213)	-8,7%	(1.881)	-2,9%	177,1%	(4.655)	-2,5%	(2.647)	-1,1%	75,9%
Resultado Líquido das Operações Continuadas	10.733	18,0%	4.648	7,1%	130,9%	19.277	10,2%	15.142	6,5%	27,3%
Lucro (Prejuízo) por Ação – Em Reais (R\$)	0,48		0,21		130,9%	0,86		0,67		27,3%
Dados Econômicos Financeiros						-		-		
EBIT.....	8.484	14,2%	8.454	12,9%	0,3%	23.601	12,5%	24.342	10,5%	-3,0%
EBITDA.....	11.155	18,7%	10.884	16,6%	2,5%	31.416	16,6%	31.484	13,6%	-0,2%
Depreciação/Amortização.....	2.671		2.430			7.815		7.142		
Obs.: Resultado líquido da equivalência das controladas	(217)		(198)			(20)		6.862		
Resultado e EBITDA ajustados										
Resultado Líquido das Operações Continuadas.....	10.733	18,0%	4.648	7,1%	130,9%	19.277	10,2%	15.142	6,5%	27,3%
Ajustes ref. efeitos proc. exclusão ICMS da base de Pis/Cofins.	(8.096)	-13,6%	-	0,0%	-	(8.096)	-4,3%	-	0,0%	-
Resultado ajustado Líquido das Operações Continuadas	2.637	4,4%	4.648	7,1%	-43,3%	11.181	5,9%	15.142	6,5%	-26,2%
EBITDA ajustado.....	7.690	12,9%	10.884	16,6%	-29,3%	31.416	16,6%	31.484	13,6%	-0,2%

Relatório da Administração/Comentário do Desempenho



2 - Variações em cada item das demonstrações financeiras

2.1 - Análise das principais contas do resultado – 3T2020 x 3T2019

Receita Operacional Líquida - Consolidada

A receita operacional líquida da Companhia foi de R\$ 59,7 milhões para o 3º trimestre de 2020, comparada aos R\$ 65,5 milhões para o mesmo trimestre de 2019, representam um decréscimo de 8,8% ou R\$ 5,8 milhões entre os trimestres.

Para o trimestre encerrado em 30 de setembro de 2020, 64,2% (57,1% no mesmo trimestre 2019) da receita operacional líquida foi proveniente do mercado externo.

Os itens com demanda repetitiva tiveram participação de 59,3% (62,8% no mesmo trimestre 2019) da Receita líquida.

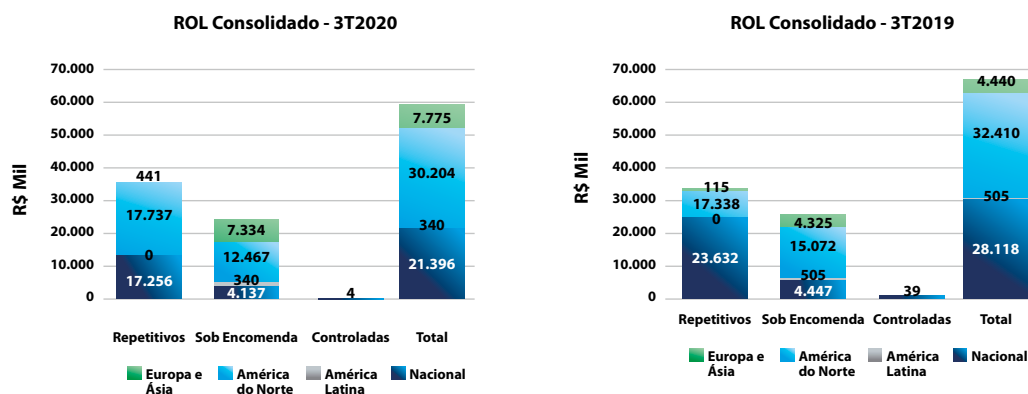
Demonstração da Evolução da Receita Trimestral – R\$ milhares - Consolidado

3T2020	Receitas no Mercado			
	Interno	Externo	Total	
Demandas				
Repetitivas.....	20.383	18.529	38.912	59,9%
Sob Encomenda.....	5.259	20.837	26.096	40,1%
Receita Controladas.....	4	-	4	-
Receita Bruta.....	25.646	39.366	65.012	100%
Deduções Receita.....	(4.251)	(1.046)	(5.297)	
Impostos.....	(3.325)	-	(3.325)	
Devoluções e Abatimentos.....	(693)	(685)	(1.378)	
Ajuste Valor Presente - AVP.....	(233)	(361)	(594)	
Receita Operacional Líquida.....	21.395	38.320	59.715	
Participação sob ROL.....	35,8%	64,2%	100,0%	
3T2019	Receitas no Mercado			
Demandas	Interno	Externo	Total	
Repetitivas.....	25.515	18.008	43.523	62,8%
Sob Encomenda.....	5.449	20.241	25.690	37,1%
Receita Controladas.....	39	-	39	0,1%
Receita Bruta.....	31.003	38.249	69.252	100%
Deduções Receita.....	(2.885)	(894)	(3.779)	
Impostos.....	(2.294)	-	(2.294)	
Devoluções e Abatimentos.....	(258)	(425)	(683)	
Ajuste Valor Presente - AVP.....	(333)	(469)	(802)	
Receita Operacional Líquida.....	28.118	37.355	65.473	
Participação sob ROL.....	42,9%	57,1%	100,0%	

Relatório da Administração/Comentário do Desempenho



Distribuição Geográfica - Receita Operacional Líquida – R\$ milhares:



Obs: Leva-se em consideração os efeitos de eliminação de movimentação de receita intercompanhia

Demonstração da Evolução da Receita – R\$ milhares – Consolidado

30/09/2020

Receitas no Mercado

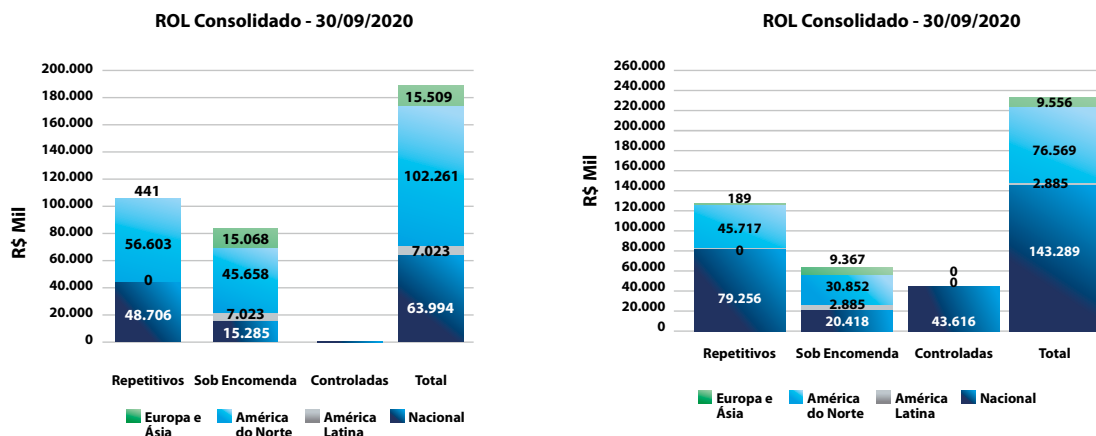
Receitas no Mercado	Interno	Externo	Total	
Repetitivas.....	58.454	58.038	116.492	56,5%
Sob Encomenda.....	19.017	70.667	89.685	43,5%
Receita Controladas.....	62	-	62	-
Receita Bruta.....	77.534	128.705	206.239	100,0%
Deduções Receita.....	(13.314)	(4.138)	(17.452)	
Impostos.....	(10.545)	-	(10.545)	
Devoluções e Abatimentos.....	(1.851)	(3.175)	(5.027)	
Ajuste Valor Presente - AVP.....	(917)	(963)	(1.880)	
Receita Operacional Líquida.....	64.220	124.567	188.787	
Participação sob ROL.....	34,0%	66,0%	100,0%	

30/09/2019

Receitas no Mercado

Demandas	Interno	Externo	Total	
Repetitivas.....	86.334	47.454	133.788	52,9%
Sob Encomenda.....	30.205	43.602	73.807	29,2%
Receita Controladas.....	45.271	-	45.271	17,9%
Receita Bruta.....	161.810	91.056	252.866	100,0%
Deduções Receita.....	(18.520)	(2.047)	(20.567)	
Impostos.....	(16.156)	-	(16.156)	
Devoluções e Abatimentos.....	(969)	(1.037)	(2.006)	
Ajuste Valor Presente - AVP.....	(1.395)	(1.010)	(2.405)	
Receita Operacional Líquida.....	143.290	89.009	232.299	
Participação sob ROL.....	61,7%	38,3%	100,0%	

Relatório da Administração/Comentário do Desempenho



Obs: Leva-se em consideração os efeitos de eliminação de movimentação de receita intercompanhia

Demonstrativo de Outras Receitas e Outras Despesas - Consolidado

	3T2020	3T2019	30/09/2020	30/09/2019
Outras receitas				
Despesas recuperadas.....	4.280	7	5.402	34
Cessão Montantes Energia Elétrica.....	-	-	-	54
Outras Receitas.....	25	876	1.117	2.033
Ganhos de capital - Imobilizado.....	-	-	7.391	-
Total.....	4.305	883	13.910	2.121
Outras despesas				
Contratos de aval e fiança.....	(162)	(181)	(456)	(589)
Outras despesas.....	(776)	(690)	(4.402)	(2.173)
Baixa de capital - Imobilizado.....	(16)	-	(3.204)	-
Total.....	(955)	(871)	(8.062)	(2.762)
Efeito Líquido.....	3.350	13	5.848	(641)

As principais movimentações reconhecidas à rubrica de outras receitas e despesas referem-se a:

Para o 3T2020, na rubrica outras receitas, os valores de maior relevância dizem respeito ao efeito do deferimento do crédito de impostos referentes ao processo de exclusão de ICMS da base de cálculo de PIS e da Cofins. O efeito líquido, demonstrado acima, foi de R\$ 3,5 milhões, na conta despesas recuperadas. Adicionalmente ao processo, foi reconhecido no grupo de receitas financeiras R\$ 10,3 milhões referente correção monetária dos créditos. (vide demonstrativo na nota de resultado financeiro). O resultado líquido após IR/CS, do processo da exclusão de ICMS da base de cálculo de PIS e da Cofins ficou na ordem de R\$ 8 milhões. Também para acumulado em 30 de setembro de 2019, reforçamos o registro da venda de um imóvel da Altona.

Na rubrica outras despesas, o valor de maior relevância é composto pelos efeitos sobre o IR/CS diferido referente ao PERT. Para o primeiro semestre de 2020, as baixas relativas às vendas dos terrenos continuam sendo relevantes.

Relatório da Administração/Comentário do Desempenho



Custo dos Produtos Vendidos - CPV - Consolidado

O Custo dos Produtos Vendidos totalizou o montante de R\$ 44,7 milhões para o 3T2020 (R\$ 49,2 milhões em 3T2019), apresentando uma redução de 9,2% ou R\$ 4,5 milhões.

Custo	3T2020		3T2019		30/09/2020		30/09/2019	
Insumos Diretos.....	16.306	36,5%	17.393	35,3%	50.049	35,7%	51.660	28,5%
Materiais Indiretos.....	2.512	5,6%	2.856	5,8%	8.611	6,1%	7.472	4,1%
Custos com Pessoal.....	15.543	34,8%	19.019	38,6%	52.725	37,6%	59.039	32,6%
Serviços de Terceiros.....	1.927	4,3%	2.338	4,7%	6.642	4,7%	6.079	3,3%
Outras Despesas.....	6.786	15,2%	7.107	14,4%	20.523	14,6%	22.294	12,3%
Custo Controladas.....	1.586	3,5%	468	0,9%	1.586	1,1%	34.579	19,0%
Total dos custos.....	44.661	100,0%	49.181	100,0%	140.137	100,0%	181.123	100,0%
Participação na ROL....		-74,8%		-75,1%		-74,2%		-77,9%

Despesas com Vendas - Consolidado

As despesas com vendas totalizaram o montante de R\$ 3,8 milhões para o 3T2020 (R\$ 2,4 milhões em 3T2019), significando um aumento de 58,3% entre o 3T2019 e 3T2020. Esta evolução está pautada em projetos de exportação com custo de logística (fretes e outras despesas) até o cliente por conta da companhia (Incoterms DAP ou DDP), este movimento de evolução teve início no 4T2019. Com relação ao percentual de participação na receita líquida, as despesas com vendas no 3T2020 representaram 6,3% (3,7% em 3T2019) e estão assim distribuídas:

Despesas com vendas	3T2020		3T2019		30/09/2020		30/09/2019	
Comissões.....	1.118	29,5%	1.002	41,3%	2.368	17,6%	4.702	44,7%
Fretes.....	595	15,6%	338	13,9%	2.728	20,3%	1.324	12,6%
Materiais.....	15	0,3%	13	0,5%	46	0,3%	54	0,5%
Mão de Obra.....	849	22,4%	870	35,9%	2.704	20,1%	2.440	23,2%
Serviços de Terceiros.....	173	4,5%	78	3,2%	550	4,1%	288	2,7%
Outras despesas	986	26,0%	120	4,9%	4.981	37,0%	1.698	16,1%
Despesas com vendas controladas	54	1,4%	-	0,0%	54	0,4%	-	0,0%
Total das despesas com vendas..	3.790	100,0%	2.421	100,0%	13.431	100,0%	10.506	100,0%
Participação no ROL.....		-6,3%		-3,7%		-7,1%		-4,5%

Despesas Gerais e Administrativas - Consolidado

As despesas administrativas totalizaram o montante de R\$ 6,1 milhões para o 3T2020 (R\$ 5,4 milhões em 3T2019), resultando em um aumento de 12,9% nos gastos. A mão de obra administrativa sofreu um aumento considerável por dois motivos, o primeiro a readequação estrutural passando o setor de programação e controle de produção (PCP) no organograma para a diretoria administrativa vinculado a gerencia de Supply Chain e o segundo ponto foram algumas rescisões de contratos de trabalho. Com relação ao percentual de participação na receita operacional líquida, no mesmo período, as despesas administrativas representaram 10,3% (8,3% em 2019) e estão assim distribuídas:

Relatório da Administração/Comentário do Desempenho



Despesas administrativas	3T2020		3T2019		30/09/2020		30/09/2019	
Materiais.....	180	2,9%	124	2,2%	590	3,3%	260	1,6%
Mão de obra.....	1.835	29,9%	1.484	27,3%	5.905	33,8%	4.383	27,9%
Honorários com encargos.....	1.008	16,4%	1.192	21,9%	3.329	19,0%	3.573	22,7%
Serviços de terceiros.....	683	11,1%	859	15,8%	2.669	15,2%	2.090	13,3%
Outras despesas.....	1.061	17,3%	(425)	-7,8%	3.610	20,6%	3.186	20,3%
Despesas administrativas controladas...	1.364	22,2%	2.195	40,4%	1.363	7,8%	2.195	13,9%
Total das despesas administrativas...	6.130	100,0%	5.429	100,0%	17.466	100,0%	15.687	100,0%
Participação na ROL.....	-10,2%		-8,2%		-9,2%		-6,7%	

2.2 - Dos resultados das nossas operações, em especial:

Receitas Financeiras	3T2020	3T2019	30/09/2020	30/09/2019
Rendimentos de aplicações financeiras.....	147	85	376	196
Ajustes a valor presente - AVP.....	565	792	1.785	2.290
Outras receitas.....	10.621	243	11.117	591
Variação cambial ativa*.....	-	-	-	-
Total.....	11.333	1.120	13.278	3.077
Despesas financeiras				
Encargos.....	(2.614)	(2.557)	(7.011)	(8.558)
Juros incorridos impostos.....	(241)	(488)	(3.472)	(1.072)
Variação cambial passiva*.....	(1.015)	-	(2.463)	-
Total.....	(3.871)	(3.045)	(12.947)	(9.630)
Efeito Líquido.....	7.462	(1.925)	331	(6.553)

Para o 3T2020, o efeito da atualização monetária do valor referente ao crédito de imposto levantado no processo de exclusão de ICMS da base de cálculo de PIS e da Cofins, corresponde a R\$ 10,3 milhões alocados no grupo de receitas financeiras/outras receitas. Reforçamos que o resultado líquido após IR/CS, do processo da exclusão de ICMS da base de cálculo de PIS e da Cofins ficou na ordem de R\$ 8 milhões.

Nas Despesas financeiras, demonstramos os efeitos líquidos da variação cambial passiva, bem como o reconhecimento de atualizações monetárias incorridas no IR/CS diferido referente os efeitos do PERT.

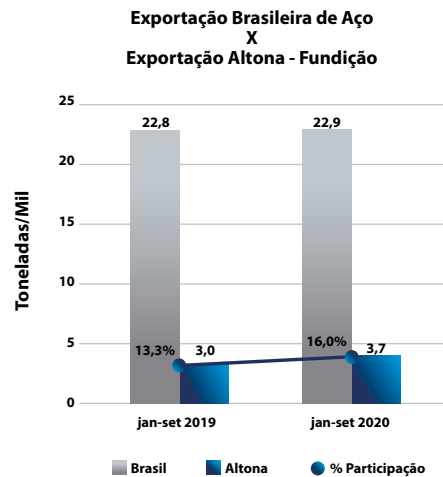
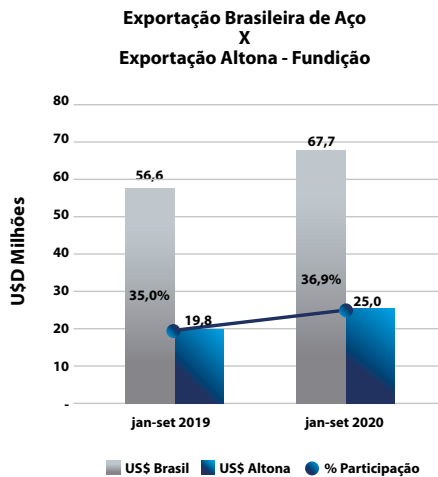
i) Operacional, produção e mercado

Acompanhamos a produção brasileira de aço fundido até o 3T2020 que, conforme dados da Associação Brasileira de Fundição (ABIFA), apresentou uma produção de 196,0 mil toneladas, um decréscimo de 3,4 mil toneladas, correspondente a 1,7%, em relação ao mesmo período de 2019.

Com relação ao desempenho das exportações, o Brasil até o 3T2020, apresentou um decréscimo em dólares na ordem de 7,2%, ou US\$ 5,3 milhões, comparado ao mesmo período de 2019. Houve um decréscimo de 9,3% ou 2,1 mil toneladas de aço, quando analisada a exportação em peso.

A Companhia apresenta uma participação em toneladas nas exportações brasileiras até o 3T2020 de 16,0% (13,3% no mesmo período de 2019) e em dólares de 36,9% (35,0% no mesmo período de 2019).

Relatório da Administração/Comentário do Desempenho

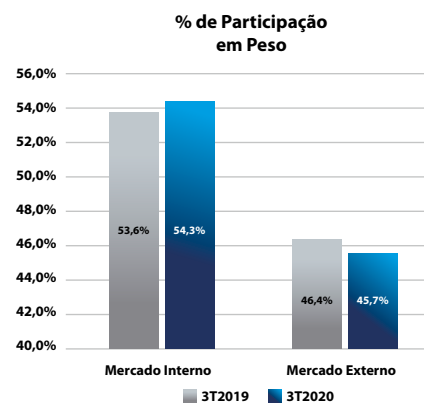
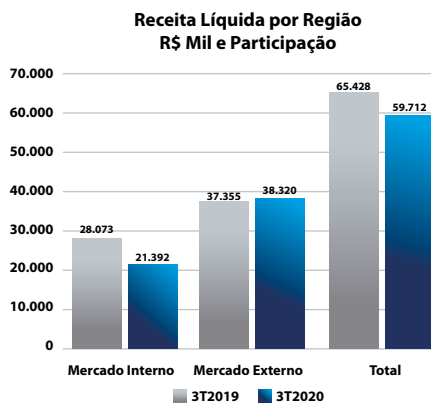


ii) Componentes importantes da receita – Controladora

A receita líquida provém da venda de produtos classificados como: a) demandas repetitivas, a montadoras; b) demandas sob encomenda, fornecidos de acordo com as especificações, modelos ou desenhos dos clientes. São comercializados tanto no mercado interno como externo, para os mais variados segmentos de mercado.

Os gráficos abaixo demonstram nosso desempenho, em valor e peso:

Comparativo em relação ao mesmo período do ano anterior – 3T2020 – Controladora



No mercado interno, o faturamento da companhia/controladora no 3T2020, comparado com o mesmo período de 2019, teve uma redução de 23,8% nos valores monetários e redução de 23,3% nas quantidades.

No mercado externo, comparando-se o 3T2020 ao mesmo período do ano anterior, os valores tiveram aumento de 2,6%, e redução nas quantidades em 25,5%.

Quando comparamos a soma dos mercados no 3T2020 com o mesmo período do ano anterior, podemos observar que houve redução nos valores monetários de 8,7% e redução de 24,4% nas quantidades vendidas. A participação nos mercados no 3T2020 em relação ao mesmo período do ano anterior mostra um aumento na participação no mercado externo de 57,1% para 64,2% em valores, porém redução na participação das quantidades de 46,4% para 45,7%.

Relatório da Administração/Comentário do Desempenho



Comparativo em relação ao 2T2020

No mercado interno, o faturamento da companhia/controladora no 3T2020, em valores monetários comparado com o 2T2020, demonstra um redução de 2,1% nos valores e aumento de 7,3% nas quantidades.

No mercado externo, em relação ao 2T2020 observa-se um redução no valor de 22% e redução de 24,4% nas quantidades.

Quando comparamos a soma dos mercados no 3T2020 com o 2T2020, podemos observar que houve redução nos valores monetários de 14% e redução nas quantidades em 8,5%.

iii) fatores que poderão afetar o resultado operacional

Após a disseminação da nova cepa de coronavírus – COVID-19 – no início de 2020 e a Organização Mundial de Saúde (OMS) ter declarado o surto como uma “pandemia mundial”, mudanças profundas ocorreram nas relações sociais e econômicas em muitas partes do globo.

A Companhia, como parte da sociedade e acompanhando as boas práticas de prevenção, divulgou ao mercado no mês de março de 2020 a criação de um comitê de crise composto por sua diretoria e gerentes convidados. Rotineiramente são discutidas estratégias que visam mitigar riscos sanitários e garantir a sustentabilidade operacional da empresa.

A Companhia, através de seu comitê, trabalha ativamente na adoção de medidas preventivas de não disseminação do coronavírus (COVID-19), reforçando protocolos de higiene, propagação de informações sobre o tema em seus canais de comunicação internos e seguindo as orientações da Organização Mundial de Saúde (OMS).

Internamente foram adotadas medidas e recomendações determinadas por órgãos de saúde e autoridades competentes, reiterando o compromisso com a segurança de todos os colaboradores, clientes e demais stakeholders. Os colaboradores pertencentes aos grupos de risco, foram todos afastados do trabalho sem qualquer prejuízo. A Administração efetuou o rodízio de colaboradores em que foi possível a execução das atividades no regime de “home office” e que abrange aproximadamente 80 colaboradores.

Até o presente momento não houve redução de jornada e nem suspensão de contratos. Desligamentos pontuais foram feitos para adequação da demanda para o segundo semestre de 2020.

Em relação aos contratos de recebíveis firmados com clientes, não foram identificados riscos de perdas adicionais aos valores das provisões para perdas já reconhecidas. A Administração acompanha o tema com muita proximidade e acredita que o nível de perdas estimadas em créditos de liquidação duvidosa é adequado a condição de risco estimada para os clientes.

Com relação a realização dos estoques e/ou abastecimentos, a Administração não identificou riscos de realização. Os sinais são de elevação de custos nos próximos meses, que por sua vez deverão ser pactuados na composição do preço de venda.

A Companhia não possui contratos de empréstimos com cláusulas restritivas de Covenants. Quanto às dívidas já contraídas, a Administração renegociou seu fluxo de pagamentos, postergando os vencimentos das parcelas. Também foram contratados alguns empréstimos atrelados ao programa do governo (FGI). A Administração não prevê qualquer restrição à capacidade da Companhia proceder aos pagamentos de suas obrigações nas datas de vencimento. A Companhia mantém um cenário de liquidez e boa posição de caixa – o fluxo de amortização de médio e longo prazo mostram-se adequados.

Relatório da Administração/Comentário do Desempenho



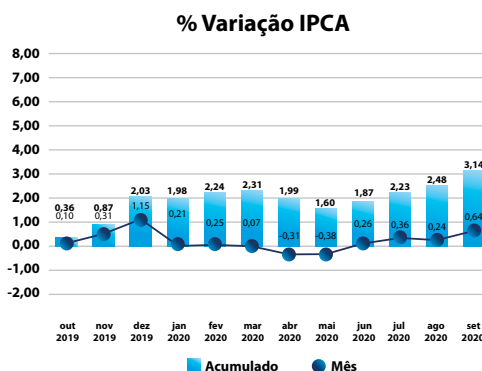
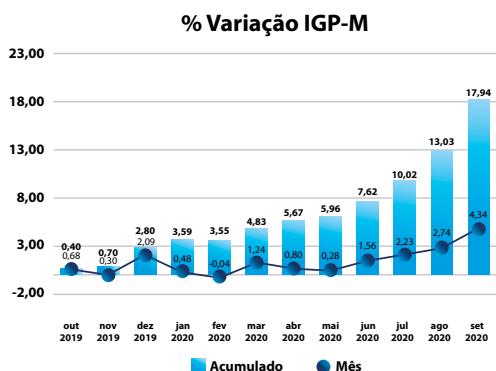
Os impactos da COVID-19 para este trimestre foram reduzidos para a Companhia no que diz respeito os recuos da receita, na ordem de 9%, porém alguns grupos de despesas não reduziram proporcionalmente, afetando assim o resultado.

O resultado líquido operacional do trimestre teve um decréscimo de 31% em relação ao segundo de 2020: R\$ 2.632 para o 3T2020 contra R\$ 3.819 para o 2T2020.

3- Efeitos dos principais fatores macroeconômicos que influenciaram nossos resultados

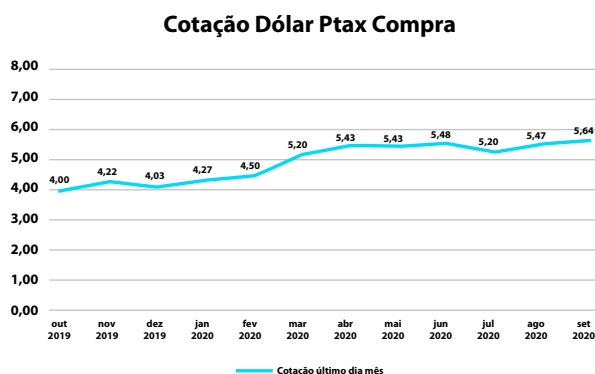
O IGP-M encerrou setembro em alta de 4,34% (ante 2,74%, em agosto). Em 12 meses (outubro de 2019 a setembro de 2020) o índice está acumulado em 17,94%. (fonte: fgv.br).

O Índice nacional de preços ao consumidor amplo (IPCA) que é o índice oficial do governo para acompanhamento da inflação encerrou setembro em alta de 0,64%, (ante 0,24% em agosto). Em 12 meses (julho de 2019 a junho de 2020) o índice está acumulado em 3,14%, o teto da meta de inflação estabelecido pelo Banco Central é de 4,0% a.a. com +/- 1,5 p.p. de variação.



Na última reunião do comitê de política monetária (Copom) do banco central do Brasil, no período de agosto de 2020, foi decidida mais uma redução da taxa básica de juros. Diante do cenário macroeconomico, a taxa Selic passou a ostentar o patamar de 2,00% a.a. (fonte: IBGE e Banco Central).

No terceiro trimestre de 2020 a moeda norte americana (cotação compra) encerrou setembro cotada em R\$ 5,64, um de aumento de 35,46% em relação à cotação do mesmo trimestre do ano anterior R\$ 4,16. Em relação à cotação de fechamento do trimestre anterior, que foi de R\$ 5,48, houve um aumento de 3% no período.(fonte: Banco Central).



Relatório da Administração/Comentário do Desempenho



A Companhia é afetada por diversos fatores externos, dos quais não possui domínio nem capacidade de prever intensidade. Para amenizar estes fatores externos que possam ser prejudiciais à empresa, foram adotadas medidas como: repasse de preços e redução de custos. Para se proteger destes fatores externos e trabalhando na busca constante pelo aumento da competitividade e qualidade a Companhia está constantemente buscando a excelência operacional. Temos como objetivos estratégicos e metas o aumento da produtividade, redução do prazo de entregas, redução de custos e retrabalhos, investimentos em novos processos/tecnologias, gestão eficaz de compras, investimentos em qualificação de pessoas, em segurança e meio ambiente.

4- Dos controles internos adotados para assegurar a adequada elaboração das demonstrações financeiras e controles gerenciais

Os Diretores da Companhia entendem que, seguir os princípios da governança corporativa e o uso de controles internos, auxiliam na elaboração e execução do Planejamento Estratégico. O direcionamento dos controles internos contábeis, e as técnicas de gestão de controles de processos, possibilitam a Administração, mapear riscos e usufruir de oportunidades.

Em visão abrangente, a Administração avalia que os procedimentos internos e sistemas de elaboração de demonstrações financeiras são adequados e eficazes. Visando o crescimento e melhoria destes controles internos, a Companhia vem investindo em projetos, adotando metodologias *Lean-Six Sigma* e *Scrum* (agil) e usufruindo dessas ferramentas de gestão como suporte nos controles de custos e geração de informações gerenciais.

A Companhia mantém em sua estrutura organizacional a área de controladoria, subordinada à Gerencia Administrativa, a qual tem como principal objetivo assegurar que operacionalmente se mantenham padrões de qualidade e controles que contribuirão para a melhoria contínua da elaboração das demonstrações financeiras, orçamentárias e controles gerenciais.

A Administração

Relatório da Administração/Comentário do Desempenho

INDICADORES



www.altona.com.br

Rua Engº Paul Werner, 925 | CEP 89030-900 | Blumenau/SC | Brasil

Tel.: +55 47 3321.7788 | Fax: +55 47 3321.7799

Notas Explicativas

Electro Aço Altona S.A.

Notas explicativas às informações contábeis intermediárias individuais e consolidadas
30 de setembro de 2020
(Em milhares de reais – R\$ mil, exceto quando indicado de outra forma)

1. Informações sobre a Companhia

A Electro Aço Altona S.A. é uma sociedade por ações de capital aberto com sede na Rua Engenheiro Paul Werner, 924, Bairro Itoupava Seca em Blumenau – SC, Brasil, e tem como atividade principal e objeto social a: produção, industrialização nos setores de fundição e usinagem, e fornecimento de peças fundidas em aços carbono, ligadas (baixa, média e alta liga) e ferros ligados para aplicações especiais. A Companhia é controlada pela Companhia Werner S/A e controladora da Administradora de Bens Altona S/A, Modelação Kimze Ltda. e Altona Europa (Alemanha). Tem seu capital aberto há mais de 60 anos e é listada na BM&FBOVESPA sob símbolos de negociação EALT3 e EALT4.

A Companhia opera em dois núcleos de peças fornecidas que são tituladas como: a) “repetitivas”, quando são feitas em série, constituindo produtos, partes, peças e conjuntos de peças, para as empresas montadoras de equipamentos autopropulsores, ou b) “sob encomenda”, quando são feitas sob medida de forma não seriada, sejam isoladas ou como partes de subconjuntos, constituintes de equipamentos completos. Independentemente de serem “repetitivas” ou “sob encomenda”, todas as peças são produzidas de acordo com especificações, projetos e normas técnicas de uso internacional e de clientes.

2. Base de preparação

2.1 Declaração da administração e base de preparação e apresentação das informações contábeis intermediárias individuais e consolidadas

As Informações contábeis Intermediárias individuais e consolidadas foram preparadas conforme as práticas contábeis adotadas no Brasil, incluindo os pronunciamentos contábeis, interpretações e orientações emitidos pelo Comitê de Pronunciamentos Contábeis (“CPC”), aprovados pela Comissão de Valores Mobiliários (“CVM”) e que está em conformidade com as normas internacionais de relatórios financeiros (“IFRS”) emitidas pelo *International Accounting Standards Board* (“IASB”), e evidenciam todas as informações relevantes próprias das informações contábeis intermediárias individuais e consolidadas, as quais estão consistentes com as práticas utilizadas pela Administração na sua gestão.

As Informações Contábeis Intermediárias Individuais e Consolidadas estão expressas em milhares de Reais (“R\$”), bem como as divulgações de montantes em outras moedas, quando necessário, também foram efetuadas em milhares. Itens divulgados em Reais estão informados quando aplicáveis.

Notas Explicativas

Electro Aço Altona S.A.

Notas explicativas às informações contábeis intermediárias e consolidadas
30 de setembro de 2020
(Em milhares de reais – R\$ mil, exceto quando indicado de outra forma)

A preparação das Informações Contábeis Intermediárias Individuais e Consolidadas requerem que a Administração faça julgamentos, use estimativas e adote premissas que afetam os valores apresentados de receitas, despesas, ativos e passivos, incluindo passivos contingentes. Contudo, a incerteza relativa a esses julgamentos, premissas e estimativas poderia levar a resultados que requeiram um ajuste significativo ao valor contábil de certos ativos e passivos em exercícios futuros.

A Companhia revisa seus julgamentos, estimativas e premissas trimestralmente.

As presentes Informações Contábeis Intermediárias Individuais e Consolidadas da Electro Aço Altona S.A. foram aprovadas pela Diretoria Executiva e posteriormente pelo Conselho de Administração da Companhia em reunião realizada em 12 de novembro de 2020.

2.2 Base de consolidação

As Informações Contábeis Intermediárias consolidadas incluem as Informações Contábeis Intermediárias da Companhia e suas controladas apresentadas abaixo, cuja participação é assim resumida:

<u>Controlada</u>	<u>País</u>	<u>% de Participação</u>
Administradora de Bens Altona S.A.	Brasil	100%
Modelação Kimze Ltda	Brasil	100%
Altona Europa	Alemanha	100%

A consolidação ocorre em conformidade com o estipulado pela Lei nº 6.404/76 e as devidas alterações promovidas pela Lei nº 11.638/07, bem como pelos critérios previstos pelo CPC 36 – Demonstrações Consolidadas, dos quais destacamos os seguintes:

As Informações Contábeis Intermediárias das controladas são elaboradas para o mesmo período de divulgação que o da controladora, utilizando políticas contábeis consistentes e padronizadas com o propósito de apresentação, classificação e mensuração uniformes.

Todos os saldos intragrupo, receitas e despesas e ganhos e perdas não realizados, oriundos de transações intragrupo, são eliminados por completo, entre esses:

- Eliminação dos saldos das contas ativas e passivas decorrentes das transações entre as empresas incluídas na consolidação e eliminação das receitas e das despesas decorrentes de negócios com as sociedades incluídas na consolidação.

Notas Explicativas

Electro Aço Altona S.A.

Notas explicativas às informações contábeis intermediárias e consolidadas
30 de setembro de 2020
(Em milhares de reais – R\$ mil, exceto quando indicado de outra forma)

- b) Eliminação das parcelas dos resultados do exercício, dos lucros ou prejuízos acumulados e do custo de estoques ou do ativo não circulante que corresponderem a resultados, ainda não realizados, de negócios entre as sociedades.
- c) Eliminação do investimento relevante na proporção de seu respectivo patrimônio.
- d) Os ajustes decorrentes das reavaliações patrimoniais serão compensados reflexivamente, conforme CPC 18 (R2) – Investimento em Coligada, em Controlada, e em Empreendimento Controlado em Conjunto, quando de novas reavaliações a serem realizadas por uma controlada, eliminando assim nos ganhos com as investidas, os saldos contidos no Patrimônio Líquido da Controlada.
- e) Reconhecimento de prejuízos da empresa controlada atribuível à controladora que excedam o valor da participação até o limite do valor do investimento, exceto quando a controladora tem a obrigação ou intenção de cobrir estes prejuízos.

2.3 Moeda funcional e moeda de apresentação

As Informações Contábeis Intermediárias Individuais e Consolidadas estão apresentadas em Reais (R\$), que é a moeda funcional e de apresentação da Companhia. As transações em moeda estrangeira são inicialmente registradas à taxa de câmbio da moeda funcional em vigor na data da transação. Os ativos e passivos monetários denominados em moeda estrangeira são reconvertidos à taxa de câmbio da moeda funcional em vigor na data do balanço, sendo a variação registrada na demonstração do resultado.

2.4 Impactos do COVID-19

Após a disseminação da nova cepa de coronavírus – COVID-19 – no início de 2020 e a Organização Mundial de Saúde (OMS) ter declarado o surto como uma “pandemia mundial”, mudanças profundas ocorreram nas relações sociais e econômicas em muitas partes do globo.

A Companhia, como parte da sociedade e acompanhando as boas práticas de prevenção, divulgou ao mercado no mês de março de 2020 a criação de um comitê de crise composto por sua diretoria e gerentes convidados. Rotineiramente são discutidas estratégias que visam mitigar riscos sanitários e garantir a sustentabilidade operacional da Companhia.

Através de seu comitê, a Companhia trabalha ativamente na adoção de medidas preventivas de não disseminação do coronavírus (COVID-19), reforçando protocolos de higiene, propagação de informações sobre o tema em seus canais de comunicação internos e seguindo as orientações da Organização Mundial de Saúde (OMS).

Notas Explicativas

Electro Aço Altona S.A.

Notas explicativas às informações contábeis intermediárias e consolidadas
30 de setembro de 2020
(Em milhares de reais – R\$ mil, exceto quando indicado de outra forma)

Internamente foram adotadas medidas e recomendações determinadas por órgãos de saúde e autoridades competentes, reiterando o compromisso com a segurança de todos os colaboradores, clientes e demais stakeholders. Os colaboradores pertencentes aos grupos de risco, foram todos afastados do trabalho sem qualquer prejuízo. A Administração efetuou o rodízio de colaboradores em que foi possível a execução das atividades no regime de “home office”.

Até o presente momento não houve redução de jornada e nem suspensão de contratos. Desligamentos pontuais foram feitos para adequação da demanda para o segundo semestre de 2020.

Conforme portarias nº 139 de 2020 e nº 245 de 2020 foram prorrogados os recolhimentos de INSS competência de março, abril e maio de 2020 para o período entre agosto e novembro deste ano, os quais estão sendo devidamente liquidados. Também foram prorrogados os recolhimentos de FGTS dos mesmos períodos, conforme MP 927/2020. Para este último, houve a possibilidade de parcelamento a partir do mês junho de 2020 em até 6 parcelas, sem a incidência de atualização monetária, multa e demais encargos.

Em relação aos contratos de recebíveis firmados com clientes, não foram identificados riscos de perdas adicionais aos valores das provisões para perdas já reconhecidas. No entanto entre os meses de abril a junho, ocorreram renegociações pontuais com alguns clientes visando o alongamento dos prazos de vencimento. Não ocorreram renegociações relevantes no trimestre findo em 30 de setembro de 2020. A Administração acompanha o tema com muita proximidade e acredita que o nível de perdas estimadas em créditos de liquidação duvidosa é adequado à condição de risco estimada para os clientes. Adicionalmente, também ocorreu uma sinalização da normalização do cenário de renegociações.

Com relação a realização dos estoques e/ou abastecimentos, a Administração não identificou riscos de realização dos mesmos em valor inferior ao seu custo ou variação relevante nas quantidades e valores de compra de matéria prima.

Adicionalmente, a Companhia não possui contratos de empréstimos com cláusulas restritivas de Covenants. Quanto as dívidas já contraídas, a Administração obteve renegociações no fluxo de pagamentos com a Caixa Econômica Federal e Sicoob MaxiCrédito, postergando os vencimentos de contratos em três meses. A Administração não enxerga qualquer restrição à capacidade da Companhia proceder aos pagamentos de suas obrigações nas datas de vencimento. No período foram contratados empréstimos atrelados ao programa do Governo Federal (FGI – Fundo Garantidor de Investimento). A Administração não enxerga qualquer restrição à capacidade da Companhia proceder aos pagamentos de suas obrigações nas datas de vencimento e mantém cenário de liquidez e boa posição de caixa – o fluxo de amortização de médio e longo prazo mostra-se adequado.

Notas Explicativas

Electro Aço Altona S.A.

Notas explicativas às informações contábeis intermediárias e consolidadas
30 de setembro de 2020
(Em milhares de reais – R\$ mil, exceto quando indicado de outra forma)

As vendas em carteira e os ajustes de custos fixos internos permitirão um equilíbrio para os próximos meses. De toda a forma, a Administração está tomando medidas de contenção de despesas e de investimentos.

Os impactos da COVID-19 para este trimestre foram reduzidos para a Companhia no que diz respeito ao recuo da receita, na ordem de 9%, porém alguns grupos de despesas não reduziram proporcionalmente, afetando diretamente o resultado.

O resultado líquido operacional do trimestre teve um decréscimo de 31% em relação ao segundo trimestre de 2020: R\$ 2.637* para o 3T2020 contra R\$ 3.819 para o 2T2020.

*Resultado sem o efeito não recorrente do reconhecimento de êxito em processo de exclusão de ICMS da base do PIS e da COFINS.

3. Resumo das principais práticas contábeis

As informações contábeis intermediárias individuais e consolidadas foram preparadas de acordo com a Deliberação CVM nº 673/11, que estabelece o conteúdo mínimo de uma informação contábil intermediária e os princípios para reconhecimento e mensuração para informações contábeis individuais e consolidadas do período intermediário.

As informações contábeis intermediárias individuais e consolidadas têm como objetivo prover atualização com base nas últimas demonstrações contábeis anuais completas. Portanto, elas focam em novas atividades, eventos e circunstâncias e não duplicam informações previamente divulgadas, exceto quando a Administração julga relevante a manutenção de uma determinada informação.

As informações contábeis intermediárias individuais e consolidadas aqui apresentadas foram preparadas com base nas políticas contábeis e métodos de cálculo de estimativas adotados na elaboração das demonstrações contábeis anuais do exercício findo em 31 de dezembro de 2019, bem como contemplando a adoção dos novos pronunciamentos contábeis. Não houve mudança de qualquer natureza em relação a tais políticas e métodos de cálculo de estimativas.

De acordo com o Ofício Circular CVM/SNC/SEP nº 03/2011, a Companhia optou por apresentar as notas explicativas nestas informações contábeis intermediárias individuais e consolidadas de forma resumida nos casos de redundância em relação ao apresentado nas demonstrações contábeis anuais. Dessa forma, estas informações contábeis intermediárias devem ser lidas juntamente com as demonstrações contábeis anuais relativas ao exercício findo em 31 de dezembro de 2019.

Referente às novas normas vigentes neste exercício, apresentamos as principais práticas contábeis adotadas pela Companhia nestas demonstrações intermediárias, no que tange à:

Notas Explicativas

Electro Aço Altona S.A.

Notas explicativas às informações contábeis intermediárias e consolidadas
30 de setembro de 2020
(Em milhares de reais – R\$ mil, exceto quando indicado de outra forma)

a) CPC 47 – Receita de Contratos com Clientes:

As Receitas de contratos de clientes que foram elegíveis para fins do Pronunciamento Contábil CPC 47 referem-se em sua totalidade a vendas de produtos que contemplam todas as etapas do pós-vendas, tais como descontos atrelados, garantia de performance, fretes atrelados (quando de obrigação da Companhia) e qualquer outra obrigação pós-venda.

Em alguns contratos de clientes existem adiantamentos, porém somente a curto prazo, isso não caracteriza um componente de financiamento significativo em seus contratos, pois os produtos e serviços são pagos após o início do contrato com um ano ou menos. Portanto para estes adiantamentos de curto prazo a Companhia não contará com um componente de financiamento, mesmo que ele seja significativo.

b) CPC 48 – Instrumentos Financeiros:

O Pronunciamento Contábil CPC 48 – Instrumentos Financeiros exige que a Companhia faça o registro de suas perdas, de créditos ou débitos (contas a receber/empréstimos) em uma base de 12 meses ou por toda a vida operacional da mesma. A Companhia aplicará esta prática através de uma abordagem simplificada e fará o registro destas perdas durante toda a sua vida operacional. Para a avaliação das perdas estimadas em créditos de liquidação duvidosa de seus clientes a Companhia adotou o mesmo procedimento atualmente utilizado levando em consideração sua área de atuação e a de seus clientes, o histórico de inadimplência de seus clientes e indicadores de crescimento da Companhia para os próximos anos.

A alteração no procedimento de gerenciamento do risco de crédito não apresentou impactos significativos ou relevantes nas informações contábeis intermediárias individuais e consolidadas da Companhia.

No que diz respeito aos passivos financeiros não derivativos (empréstimos, financiamentos, fornecedores e outras contas a pagar), estes são reconhecidos pelo valor justo e pelos custos que forem atribuídos a operação, após isso a amortização se dá através do custo amortizado e pela apropriação dos juros.

Os ativos financeiros derivativos também são reconhecidos pelo valor justo e todos os custos atribuídos a ele, as variações destes derivativos são registradas também pelo valor justo diretamente no resultado, quando aplicável.

A Companhia e suas controladas avaliam seus ativos não financeiros que estão sujeitos à depreciação ou amortização através de revisões (*impairment*), sempre que há eventos ou mudanças nas circunstâncias que indiquem que o valor contábil pode não ser recuperável, esta perda é reconhecida pelo valor ao qual o valor contábil do ativo excede seu valor recuperável.

Notas Explicativas

Electro Aço Altona S.A.

Notas explicativas às informações contábeis intermediárias e consolidadas
30 de setembro de 2020
(Em milhares de reais – R\$ mil, exceto quando indicado de outra forma)

4. Reapresentação das demonstrações contábeis previamente emitidas

Em consonância com o CPC 23 – Políticas Contábeis, Mudanças nas Estimativas Contábeis e Correção de Erros e CPC 26 (R1) – Apresentação das Demonstrações Financeiras, para melhor apresentação das Informações Contábeis Intermediárias Individuais e Consolidadas referentes ao período de nove meses findo em 30 de setembro de 2020 e para manter a comparabilidade entre os exercícios, os valores comparativos referente ao balanço patrimonial de 31 de dezembro de 2019 estão sendo reclassificados, de forma a demonstrar os ajustes conforme abaixo, os quais não tiveram impacto patrimonial nem de resultado:

	Anteriormente Apresentado	Ajuste	Referência	Reapresentado
	<u>31/12/2019</u>			<u>31/12/2019</u>
Passivo				
Passivo Circulante				
Obrigações tributárias	1.589	21.021	(i)	22.610
Passivo Circulante	<u>115.456</u>	<u>21.021</u>		<u>136.479</u>
Não circulante				
Imposto de renda e contrib. social diferida	27.340	(23.670)	(i)	3.670
Outras contas a pagar	8.265	2.676	(i)	10.941
Passivo não circulante	<u>86.464</u>	<u>(20.994)</u>		<u>65.467</u>
Total do passivo	<u>201.920</u>	<u>27</u>		<u>201.946</u>
Patrimônio líquido				
Reserva legal	3.716	3	(ii)	3.719
Reservas de lucros	26.761	(3)	(ii)	26.758
Reserva de lucros não realizados	-	24.456	(iii)	24.456
Ajustes de avaliação patrimonial	88.625	(24.483)	(iii)	64.142
Total do patrimônio líquido	<u>162.777</u>	<u>(27)</u>		<u>162.751</u>
Total do passivo e patrimônio líquido	<u>364.697</u>			<u>364.697</u>

- i. **Obrigações tributárias:** Reclassificações de obrigações tributárias do longo prazo para o curto prazo, referente IR/CS exclusões temporárias, conforme NE 17.
- ii. **Reserva legal:** Transferência de reserva de lucro para reserva legal.
- iii. **Reserva de lucros não realizados:** Transferência da realização da reserva de ajuste de avaliação patrimonial – AAP, para conta “reserva de lucros não realizados”, conforme proposta da administração em AGE.

Notas Explicativas

Electro Aço Altona S.A.

Notas explicativas às informações contábeis intermediárias e consolidadas
30 de setembro de 2020
(Em milhares de reais – R\$ mil, exceto quando indicado de outra forma)

5. Caixa e equivalentes de caixa

	Controladora		Consolidado	
	30/09/2020	31/12/2019	30/09/2020	31/12/2019
Caixa e bancos	1.344	340	3.387	1.515
Aplicações liquidez imediata	38.226	3.471	37.663	3.470
Total caixa e equivalentes de caixa	39.570	3.811	41.050	4.985

Os equivalentes de caixa são mantidos com a finalidade de atender a compromissos de caixa de curto prazo e não para investimento ou outros fins, sendo que a Companhia considera equivalentes de caixa uma aplicação financeira de conversibilidade imediata em um montante conhecido de caixa e estando sujeita a um insignificante risco de mudança de valor. Estão representadas por aplicações financeiras em certificados de Depósito Bancário e são resgatáveis em prazo inferior a 90 dias da data das respectivas operações. As aplicações são classificadas como equivalentes de caixa, conforme a descrição do Pronunciamento Contábil CPC 3.

A Companhia tem políticas de investimentos financeiros que determinam que os investimentos se concentrem em aplicações em instituições financeiras de primeira linha e são substancialmente remuneradas com base em percentuais da variação do Certificado de Depósito Interbancário (CDI). Em 30 de setembro de 2020 as aplicações financeiras são compostas por Fundos de Investimentos de curto prazo, lastreados a rendimentos próximos de 50% do CDI, resgatáveis a qualquer momento.

6. Aplicações Financeiras

	Controladora		Consolidado	
	30/09/2020	31/12/2019	30/09/2020	31/12/2019
Aplicações Financeiras – garantias	3.637	3.901	3.637	3.928

A Companhia firmou contrato de empréstimos junto ao Banco ABC no montante de R\$ 10.000, destes, R\$ 2.463 está classificado como aplicação financeira, que serve como garantia real para transferência ao giro. Nos mesmos moldes há empréstimo contratado junto à Caixa Econômica Federal no montante de R\$ 10.000, destes, R\$ 1.174 classificados como aplicação financeira, que também serve como garantia.

Notas Explicativas

Electro Aço Altona S.A.

Notas explicativas às informações contábeis intermediárias e consolidadas
30 de setembro de 2020
(Em milhares de reais – R\$ mil, exceto quando indicado de outra forma)

7. Contas a receber

	Controladora		Consolidado	
	30/09/2020	31/12/2019	30/09/2020	31/12/2019
Ativo circulante				
Mercado interno	16.813	2.493	22.222	7.267
Mercado externo	51.965	63.252	51.964	63.252
(-) Ajuste a valor presente	(473)	(546)	(473)	(546)
(-) Provisão para devedores duvidosos	(257)	(432)	(257)	(432)
Total ativo circulante	68.048	64.767	73.456	69.541
Ativo não circulante				
Mercado interno	-	-	27.317	31.600
Mercado externo	1.802	-	1.802	0
Total ativo não circulante	1.802	-	29.119	31.600
Total	69.850	64.767	102.575	101.141

Contas a receber dos clientes do mercado externo em moeda estrangeira:

	Controladora e Consolidado	
	30/09/2020	31/12/2019
Valores a receber em milhares de US\$	US\$ 5.652	US\$ 14.157
Dólar fechamento do período	R\$ 5,64	R\$ 4,03
Total a receber conversão Dólar x Real no período	R\$ 31.876	R\$ 57.053
Valores a receber em milhares de CAD	\$143,11	CAD 233
Dólar Canadense fechamento do período	R\$ 4,23	R\$ 3,10
Total a receber conversão Dólar CAD x Real no período	R\$ 605	R\$ 722
Valores a receber em milhares de €	€ 3.220	€ 1.209
Euro fechamento do período	R\$ 6,61	R\$ 4,53
Total a receber conversão Euro x Real no período	R\$ 21.286	R\$ 5.477
Total a receber mercado externo no período	R\$ 53.767	R\$ 63.252

A posição do contas a receber do mercado externo em dólares em 31/12/2019, o valor de maior relevância se refere a um projeto de um cliente o qual foi recebido no decorrer de 2020. Adicionalmente a posição do contas a receber do mercado externo em euros em 30/09/2020 teve um aumento, reflexo da consolidação das ações comerciais da unidade Altona Europa.

Com o intuito de estimar os montantes de perdas estimadas na realização de créditos, a serem reconhecidos no período, a Administração da Companhia realiza análises de suas contas a

Notas Explicativas

Electro Aço Altona S.A.

Notas explicativas às informações contábeis intermediárias e consolidadas
30 de setembro de 2020
(Em milhares de reais – R\$ mil, exceto quando indicado de outra forma)

receber, especialmente sobre os montantes vencidos, levando em consideração a composição dos saldos de contas a receber por idade de vencimento e a expectativa de recuperação.

Conseqüentemente, as Perdas Estimadas em Créditos de Liquidação Duvidosa (PECLD) são registradas quando existe uma evidência objetiva de que a Companhia não será capaz de cobrar todos os valores devidos, de acordo com os prazos originais das contas a receber.

O Ajuste a Valor Presente é calculado levando-se em consideração a TJLP diária e visa mensurar os valores de maneira mais fiel na data em que são demonstrados.

Demonstramos a seguir a abertura do contas a receber de clientes por idade de vencimento:

	Controladora		Consolidado	
	30/09/2020	31/12/2019	30/09/2020	31/12/2019
Duplicatas a vencer até 30 dias	23.305	14.745	23.833	15.764
Duplicatas a vencer após 30 dias	39.473	44.904	71.671	80.259
Duplicatas vencidas até 30 dias	2.298	3.801	2.298	3.801
Duplicatas vencidas há mais de 30 dias	5.504	2.295	5.504	2.295
Total	70.580	65.745	103.306	102.119

	Controladora		Consolidado	
	30/09/2020	31/12/2019	30/09/2020	31/12/2019
Duplicatas a vencer 2020	66.080	64.695	67.206	69.469
Duplicatas a vencer 2021	2.897	646	6.490	4.239
Duplicatas a vencer 2022	1.603	404	5.197	3.998
Duplicatas a vencer 2023	-	-	3.594	3.594
Duplicatas a vencer 2024 em diante	-	-	20.819	20.819
Total	70.580	65.745	103.306	102.119

A movimentação das perdas estimadas em créditos de liquidação duvidosa está demonstrada a seguir:

	Controladora e Consolidado	
	30/09/2020	31/12/2019
Saldo no início do período	(432)	(704)
Recuperações/reversão	175	272
Saldo no final do período	(257)	(432)

Os clientes da Companhia em sua grande maioria são decorrentes de vendas de produtos repetitivos e não geram atrasos maiores de 180 dias no recebimento. Os clientes que geram e compõe as Perdas Estimadas em Créditos de Liquidação Duvidosa são decorrentes de vendas “sob encomenda”, que por sua vez tendem a gerar atrasos no recebimento.

Notas Explicativas

Electro Aço Altona S.A.

Notas explicativas às informações contábeis intermediárias e consolidadas
30 de setembro de 2020
(Em milhares de reais – R\$ mil, exceto quando indicado de outra forma)

8. Estoques

	Controladora e Consolidado	
	30/09/2020	31/12/2019
Produtos acabados	4.589	6.114
Produtos em elaboração	23.582	16.138
Matéria prima	2.385	3.233
Materiais auxiliares	5.684	4.661
Outros materiais	3.022	3.904
Mercadorias em consignação	241	200
Provisão para perdas nos estoques	(400)	(400)
Total	39.103	33.850

A Administração avaliou a os valores registrados a título de provisão para perdas nos estoques do período e concluiu pela não necessidade de alteração, em razão de que a provisão constituída diz respeito a estoque de produto acabado e em processo sem giro há mais de 180 dias, o qual se manteve no mesmo volume em 30 de setembro de 2020. Consequentemente, a provisão registrada se mostra suficiente.

9. Tributos a recuperar

	Controladora		Consolidado	
	30/09/2020	31/12/2019	30/09/2020	31/12/2019
IPI, PIS, COFINS e outros sobre insumo ⁽¹⁾	29.698	5.211	29.724	5.212
ICMS, PIS, COFINS sobre o imobilizado	1.753	2.056	1.753	2.056
Ressarcimento compensação PERT	3.571	3.571	3.571	3.571
IRPJ/CSLL ⁽²⁾	4.465	10.334	4.465	10.334
Total	39.487	21.172	39.513	21.173
Circulante	34.593	10.802	34.619	10.803
Não circulante	4.894	10.370	4.894	10.370

Os créditos serão realizados pela Companhia através de restituição e/ou compensação com impostos e contribuições. A administração não espera perdas na realização destes créditos.

⁽¹⁾ Em 1º de julho de 2020 a Companhia obteve sentença transitada em julgado acerca da ação judicial (Nº 5001790-34.2019.4.04.7205), que tramitou perante a Justiça Federal, pela qual obteve o reconhecimento ao seu direito de exclusão do Imposto sobre Circulação de Mercadorias e Serviços (ICMS) da base de cálculo do PIS e da COFINS. O crédito habilitado e devidamente corrigido, decorrente de tal decisão judicial foi no valor de R\$ 23.400, sendo composto por R\$ 13.126 de imposto e R\$ 10.274 de atualização monetária, demonstrados na NE 26 "Outras receitas (despesas) operacionais, líquidas" e NE 27 "Receitas (despesas) financeiras" respectivamente. Desde 2018 o STF considerou inconstitucional a inclusão e concedeu ganho de causa para os contribuintes. A Companhia por sua vez, após referida decisão e com base em parecer jurídico, optou por modular suas apurações mensais já com a referida exclusão do ICMS da base de cálculo do PIS/COFINS. A Companhia aguardou a habilitação do crédito acima mencionado, para reconhecer seus efeitos.

⁽²⁾ Transitou em julgado em 28/02/2019 no STJ o processo nº 5016243-44.2013.4.04.7205 no qual a Companhia discutia a não inclusão na base de cálculo do IRPJ e da CSLL referente ao crédito presumido do ICMS concedido pelo Estado

Notas Explicativas

Electro Aço Altona S.A.

Notas explicativas às informações contábeis intermediárias e consolidadas
30 de setembro de 2020
(Em milhares de reais – R\$ mil, exceto quando indicado de outra forma)

de Santa Catarina. Desde 2018, o STJ considerou ilegal e inconstitucional a inclusão e concedeu ganho de causa para os contribuintes. A Companhia por sua vez, após referida decisão e com base em parecer jurídico, optou por modular suas apurações mensais já com a referida exclusão na base de cálculo do IR/CS. Adicionalmente, o processo acima mencionado transitou em julgado a favor da Companhia, que por sua vez recalculou e reconheceu seus efeitos no último trimestre de 2018. Os créditos no montante de R\$ 5.869 foram compensados no período de 2020 resultando em um saldo de R\$ 4.465 em 30 de setembro de 2020.

10. Investimentos de longo prazo

A composição dos investimentos da Companhia é a seguinte:

	Controladora		Consolidado	
	30/09/2020	31/12/2019	30/09/2020	31/12/2019
Investimento em Controladas				
Adm de Bens Altona S.A.	91.694	91.788	10.600	-
Altona Europa	689	327	-	-
Modelação Kimze	910	910	910	910
Outros investimentos				
Processo Eletrobrás	1.748	2.189	1.748	2.189
Outros	71	51	71	51
Total	95.112	95.265	13.329	3.150

Adicionalmente, a Administradora de Bens Altona efetuou compra de um imóvel no município de Gaspar/SC no valor de R\$ 10.600 registrado/consolidado em investimentos.

a) Investimento em Controladas

Os investimentos da Companhia avaliados pela equivalência patrimonial são os seguintes:

	Administradora de Bens Altona S.A.	Modelação Kimze	Altona Europa	30/09/2020
Total de ativos circulante e não circulante	102.997	523	829	104.349
Total de passivos circulante e não circulante	11.303	921	139	12.363
Patrimônio líquido	91.694	(399)	689	91.984
Receitas líquidas do exercício	(226)	2.079	679	2.532
Resultado do exercício	(97)	131	(54)	(20)
Participação no capital em %	100%	100%	100%	100%
Equivalência patrimonial	(97)	131	(54)	(20)
Investimento pela equivalência patrimonial	91.694	258⁽¹⁾	689	92.641

⁽¹⁾ Corresponde ao montante pago na aquisição da empresa Modelação Kimze no valor de R\$ 258. O Patrimônio Líquido negativo de R\$ 651 (no ato da compra), está registrado no passivo não circulante da Companhia pelo valor de R\$ 399, após os lançamentos de equivalências patrimoniais de exercícios anteriores.

Notas Explicativas

Electro Aço Altona S.A.

Notas explicativas às informações contábeis intermediárias e consolidadas
30 de setembro de 2020
(Em milhares de reais – R\$ mil, exceto quando indicado de outra forma)

	Administradora de Bens Altona S.A.	Modelação Kimze	Altona Europa	30/09/2019
Total de ativos circulante e não circulante	96.597	105	377	97.079
Total de passivos circulante e não circulante	4.238	754	309	5.515
Patrimônio líquido	92.359	(649)	68	91.958
Receitas líquidas do exercício	45.166	105	-	45.271
Resultado do exercício	7.557	2	(697)	6.862
Participação no capital em %	100%	100%	100%	100%
Equivalência patrimonial	7.557	2	(697)	6.862
Investimento pela equivalência patrimonial	93.960	258(2)	286	94.514

(2) Corresponde ao montante pago na aquisição da empresa Modelação Kimze no valor de R\$ 258. O Patrimônio Líquido negativo de R\$ 651 (no ato da compra), está registrado no passivo não circulante da Companhia pelo valor de R\$ 649, após os lançamentos de equivalências patrimoniais de exercícios anteriores.

Administradora de Bens Altona S.A.

Em 28 de novembro de 2017, conforme Ata de Reunião do Conselho de Administração, foi constituída a Sociedade Anônima Subsidiária Integral “Administradora de Bens Altona S.A.”, com registro efetivo na Junta Comercial do Estado de Santa Catarina em 22 de junho de 2018. O objetivo único e exclusivo da administradora de bens é o de administração de bens e locações de imóveis próprios.

Após o registro do Ato, a Companhia, transferiu a título de composição de capital inicial para a controlada Administradora de Bens Altona S.A., o valor de R\$ 33.872 de terrenos que não fazem parte do parque fabril da Companhia, com o intuito de segregar a atividade fim da Companhia de outros investimentos. O Capital Social remanescente de R\$ 28 composto por valor em conta corrente no Banco do Brasil, foi capitalizado também pela Companhia.

No fim do exercício de 2018 a Electro Aço Altona transferiu os terrenos que ficaram de fora da composição do Capital Social quando da constituição da Controlada, Administradora de Bens Altona S.A. no valor de R\$ 4.577. O total do Capital social da controlada Administradora de Bens Altona S/A, monta ao valor de R\$ 38.477.

Altona Europa

Em 01 de março de 2018 a Companhia celebrou Acordo de compra referente à aquisição da empresa IBG Industrieberatungsgesellschaft mbH, pelo montante de € 80 mil, a serem quitados em 24 parcelas mensais e consecutivas, registradas como ágio na Companhia. Com esta aquisição, a Companhia espera acessar a clientes de outros segmentos atualmente não explorados pela Companhia. A empresa atua como escritório de representação comercial da Companhia no Continente Europeu, com a denominação Altona Europa.

Notas Explicativas

Electro Aço Altona S.A.

Notas explicativas às informações contábeis intermediárias e consolidadas
30 de setembro de 2020
(Em milhares de reais – R\$ mil, exceto quando indicado de outra forma)

Modelação Kimze

Em 02 de fevereiro de 2019 a Companhia celebrou acordo referente à aquisição da empresa Modelação Kimze, pelo valor de R\$ 500, sendo que uma parte foi aportado diretamente na empresa. A Companhia entende que a aquisição tem sinergia com o negócio, trazendo redução de custos e melhor agilidade no processo de confecção de modelos.

b) Outros Investimentos - Processo Eletrobrás

A Companhia é autora em ação ajuizada sobre o nº 99.20.05382-1 contra a Eletrobrás, através da qual vem discutindo a correção monetária aplicada sobre os empréstimos compulsórios pagos pela Companhia, e que não foi respeitada pela Eletrobrás no momento de restituir os valores recolhidos.

O processo foi julgado, com decisão transitada em julgado em 23 de janeiro de 2014, determinando que os valores dos empréstimos compulsórios recolhidos pela Companhia no exercício de janeiro de 1987 a janeiro de 1994 fossem corrigidos da forma prevista em lei. Depois de realizar os cálculos, a Companhia ajuizou Execução de Sentença (nº 5014451-55.2013.404.7205) em 18 de novembro de 2013 no valor de R\$ 14.643.

A Eletrobrás reconheceu como devido em março de 2014 o valor de R\$ 4.304, tendo depositado judicialmente o valor de R\$ 3.911, e cedido 57.528 (cinquenta e sete mil quinhentas e vinte e oito) ações preferenciais nominativas da classe B de sua emissão. As 57.528 ações preferenciais nominativas da classe B da Eletrobrás já são de direito da Companhia, e, portanto, foram reconhecidas como um ganho no exercício findo em 31 de março de 2014, líquido da taxa de corretagem. Em 30 de setembro de 2020 essas 57.528 ações perfazem o montante de R\$ 1.748 (R\$ 2.189 em 31 de dezembro de 2019).

Para a parte depositada em juízo a Companhia pleiteou o levantamento do valor depositado a seu favor, porém, o judiciário não determinou a expedição de alvará do valor depositado judicialmente em favor da Companhia por existir uma demanda de terceiro alegando que o crédito é de sua propriedade e não da Companhia. Com relação ao saldo ainda remanescente de R\$ 10.339, a Eletrobrás impugnou o processo e deu ações da CEMAR em garantia à execução. A Companhia somente reconhecerá o ganho relacionado a este processo quando for plenamente assegurado o direito em seu favor e que os ativos disponibilizados sejam realizáveis.

A Companhia mantém provisionada como obrigação a pagar de honorários advocatícios o montante de R\$ 536 em 30 de setembro 2020 (R\$ 657 em 31 de dezembro de 2019) referentes ao reconhecimento em Investimentos das ações da Eletrobrás. Sob o saldo remanescente, referente à discussão em andamento, a Companhia possui honorários advocatícios pendentes, os quais serão devidos no momento do encerramento da causa, caso o desfecho seja favorável a Companhia.

Notas Explicativas

Electro Aço Altona S.A.

Notas explicativas às informações contábeis intermediárias e consolidadas
30 de setembro de 2020

(Em milhares de reais – R\$ mil, exceto quando indicado de outra forma)

11. Imobilizado

Movimentação dos ativos imobilizados – Controladora

Controladora	Terrenos	Edificações próprias	Máquinas e equipamentos	Veículos, modelos, moldes e instalações	Móveis e utensílios	Imobilizados em curso	Cartas de Consorcio	Arrendamento mercantil	Outros imobilizados	Total
Custo										
Em 31 dezembro 2019	24.021	65.879	180.064	20.661	6.333	7.638	4.024	7.493	3.486	319.599
Adições	150	462	2.526	840	169	3.308	3.489	-	73	11.017
Transferências	-	7.415	4.255	192	(7)	(8.877)	(2.979)	-	-	(0)
Baixas	(2.963)	(495)	(64)	2	(1)	-	-	-	(10)	(3.531)
Em 30 setembro 2020	21.208	73.262	186.780	21.695	6.494	2.070	4.535	7.493	3.549	327.085
Depreciação										
Taxas médias de depreciação	-	7% a.a.	13% a.a.	20% a.a.	10% a.a.	-	-	10% a.a.	10% a.a.	
Em 31 dezembro 2019	-	(36.974)	(126.095)	(16.150)	(5.042)	-	-	(375)	(3.013)	(187.649)
Depreciação	-	(2.022)	(4.287)	(703)	(177)	-	-	(432)	(129)	(7.751)
Transferências	-	-	(1)	-	1	-	-	-	-	-
Baixas	-	309	73	25	1	-	-	-	10	417
Em 30 setembro 2020	-	(38.687)	(130.310)	(16.828)	(5.217)	-	-	(807)	(3.133)	(194.982)
Valor líquido										
Em 31 dezembro 2019	24.021	28.905	53.969	4.511	1.291	7.638	4.024	7.118	473	131.950
Em 30 setembro 2020	21.208	34.575	56.470	4.868	1.276	2.070	4.535	6.686	416	132.103

Notas Explicativas

Electro Aço Altona S.A.

Notas explicativas às informações contábeis intermediárias e consolidadas
30 de setembro de 2020

(Em milhares de reais – R\$ mil, exceto quando indicado de outra forma)

Movimentação dos ativos imobilizados – Consolidado

Consolidado	Terrenos	Edificações próprias	Máquinas e equipamentos	Veículos, modelos, moldes e instalações	Móveis e utensílios	Imobilizados em curso	Cartas de Consorcio	Arrendamento mercantil	Outros imobilizados	Total
Custo										
Em 31 dezembro 2019	82.395	65.897	180.539	20.677	6.355	7.638	4.024	7.493	3.508	378.526
Adições	150	462	2.600	840	180	3.308	3.489	-	73	11.102
Transferências	-	7.415	4.255	192	(7)	(8.876)	(2.979)	-	-	0
Baixas	(2.963)	(495)	(64)	2	(1)	-	-	-	(10)	(3.531)
Em 30 setembro 2020	79.582	73.280	187.329	21.711	6.527	2.070	4.535	7.493	3.571	386.097
Depreciação										
Taxas médias de depreciação	-	7% a.a.	13% a.a.	20% a.a.	10% a.a.	-	-	10% a.a.	10% a.a.	
Em 31 dezembro 2019	-	(36.991)	(126.523)	(16.166)	(5.057)	-	-	(375)	(3.034)	(188.146)
Depreciação	-	(2.022)	(4.297)	(703)	(175)	-	-	(432)	(130)	(7.759)
Transferências	-	-	(1)	-	1	-	-	-	-	-
Baixas	-	309	73	25	1	-	-	-	10	417
Em 30 setembro 2020	-	(38.704)	(130.748)	(16.844)	(5.230)	-	-	(807)	(3.154)	(195.488)
Valor líquido										
Em 31 dezembro 2019	82.395	28.906	54.016	4.511	1.298	7.638	4.024	7.118	474	190.380
Em 30 setembro 2020	79.582	34.576	56.581	4.868	1.296	2.070	4.535	6.686	417	190.610

Notas Explicativas

Electro Aço Altona S.A.

Notas explicativas às informações contábeis intermediárias e consolidadas
30 de setembro de 2020
(Em milhares de reais – R\$ mil, exceto quando indicado de outra forma)

Encontram-se em garantias bens do Ativo Imobilizado no valor de R\$ 57.000 (R\$ 57.000 em 31 de dezembro de 2019) referente ao Refis.

Análise de redução ao valor recuperável de ativos - “impairment”

De acordo com o CPC 01, “Redução ao Valor Recuperável de Ativos”, os itens do ativo imobilizado, que apresentam sinais de que seus custos registrados são superiores aos seus valores de recuperação, são revisados para determinar a necessidade de provisão para redução do saldo contábil a seu valor de realização. Em 30 de setembro de 2020 e 31 de dezembro de 2019 não foram identificados eventos que indicassem a necessidade de efetuar cálculos para avaliar eventual redução do imobilizado ao seu valor de recuperação.

Notas Explicativas

Electro Aço Altona S.A.

Notas explicativas às informações contábeis intermediárias e consolidadas

30 de setembro de 2020

(Em milhares de reais – R\$ mil, exceto quando indicado de outra forma)

Movimentação dos ativos imobilizados 2019 - Controladora

Controladora	Terrenos	Edificações próprias	Máquinas e equipamentos	Veículos, modelos, moldes e instalações	Móveis e utensílios	Imobilizados em curso	Cartas de Consorcio	Arrendamento mercantil	Outros imobilizados	Total
Custo										
Em 31 dezembro 2018	23.972	63.764	174.932	18.722	6.124	7.875	3.815	1.357	3.412	303.973
Adições	49	805	2.908	1.950	217	3.297	209	6.136	91	15.662
Transferências	-	1.310	2.224	-	-	(3.534)	-	-	-	-
Baixas	-	-	-	(11)	(8)	-	-	-	(17)	(36)
Em 31 dezembro 2019	24.021	65.879	180.064	20.661	6.333	7.638	4.024	7.493	3.486	319.599
Depreciação										
Taxas médias de depreciação	-	7% a.a.	13% a.a.	20% a.a.	10% a.a.	-	-	10% a.a.	10% a.a.	
Em 31 dezembro 2018	-	(34.381)	(120.618)	(15.501)	(4.819)	-	-	(110)	(2.811)	(178.240)
Depreciação	-	(2.593)	(5.477)	(650)	(230)	-	-	(265)	(208)	(9.423)
Baixas	-	-	-	1	7	-	-	-	6	14
Em 31 dezembro 2019	-	(36.974)	(126.095)	(16.150)	(5.042)	-	-	(375)	(3.013)	(187.649)
Valor líquido										
Em 31 dezembro 2018	23.972	29.383	54.314	3.221	1.305	7.875	3.815	1.247	601	125.733
Em 31 dezembro 2019	24.021	28.905	53.969	4.511	1.291	7.638	4.024	7.118	473	131.950

Notas Explicativas

Electro Aço Altona S.A.

Notas explicativas às informações contábeis intermediárias e consolidadas
30 de setembro de 2020

(Em milhares de reais – R\$ mil, exceto quando indicado de outra forma)

Movimentação dos ativos imobilizados 2019 - Consolidado

Consolidado	Terrenos	Edificações próprias	Máquinas e equipamentos	Veículos, modelos, moldes e instalações	Móveis e utensílios	Imobilizados em curso	Cartas de Consortio	Arrendamento mercantil	Outros imobilizados	Total
Custo										
Em 31 dezembro 2018	114.405	63.764	174.932	18.722	6.124	7.875	3.815	1.357	3.412	394.406
Adições	437	823	3.383	1.966	239	3.297	209	6.136	113	16.603
Transferências	-	1.310	2.224	-	-	(3.534)	-	-	-	-
Baixas	(32.447)	-	-	(11)	(8)	-	-	-	(17)	(32.483)
Em 31 dezembro 2019	82.395	65.897	180.539	20.677	6.355	7.638	4.024	7.493	3.508	378.526
Depreciação										
Taxas médias de depreciação	-	7% a.a.	13% a.a.	20% a.a.	10% a.a.	-	-	10% a.a.	10% a.a.	
Em 31 dezembro 2018	-	(34.381)	(120.618)	(15.501)	(4.819)	-	-	(110)	(2.811)	(178.240)
Depreciação	-	(2.610)	(5.905)	(666)	(245)	-	-	(265)	(229)	(9.920)
Baixas	-	-	-	1	7	-	-	-	6	14
Em 31 dezembro 2019	-	(36.991)	(126.523)	(16.166)	(5.057)	-	-	(375)	(3.034)	(188.146)
Valor líquido										
Em 31 dezembro 2018	114.405	29.383	54.314	3.221	1.305	7.875	3.815	1.247	601	216.166
Em 31 dezembro 2019	82.395	28.906	54.016	4.511	1.298	7.638	4.024	7.118	474	190.380

Notas Explicativas

Electro Aço Altona S.A.

Notas explicativas às informações contábeis intermediárias e consolidadas
30 de setembro de 2020
(Em milhares de reais – R\$ mil, exceto quando indicado de outra forma)

12. Intangível

Movimentação do ativo intangível 2020:

	<u>Controladora</u> <u>Softwares</u>	<u>Consolidado</u> <u>Softwares</u>
Custo		
Em 31 de dezembro de 2019	4.791	4.791
Adições	259	310
Transferências	-	-
Baixas	-	-
Em 30 de setembro de 2020	<u>5.050</u>	<u>5.101</u>
Amortização		
Em 31 de dezembro de 2019	(4.191)	(4.191)
Amortização	(191)	(196)
Transferências	-	-
Baixas	-	-
Em 30 de setembro de 2020	<u>(4.382)</u>	<u>(4.387)</u>
Valor líquido		
Em 31 de dezembro de 2019	600	600
Em 30 de setembro de 2020	668	714

Movimentação do ativo intangível 2019:

	<u>Controladora e</u> <u>Consolidado</u> <u>Softwares</u>
Custo	
Em 31 dezembro 2018	4.610
Adições	181
Em 31 dezembro 2019	<u>4.791</u>
Amortização	
Em 31 dezembro 2018	(3.940)
Amortização	(251)
Em 31 dezembro 2019	<u>(4.191)</u>
Valor líquido	
Em 31 dezembro 2018	670
Em 31 dezembro 2019	600

A Companhia utiliza a vida útil definida de 5 anos para os itens de seu ativo intangível.

Notas Explicativas

Electro Aço Altona S.A.

Notas explicativas às informações contábeis intermediárias e consolidadas
30 de setembro de 2020
(Em milhares de reais – R\$ mil, exceto quando indicado de outra forma)

13. Empréstimos e Financiamentos

Modalidade	Encargos	Controladora		Consolidado	
		30/09/2020	31/12/2019	30/09/2020	31/12/2019
ACC	U\$ +2,5% a 5,7% a.a.	51.412	39.688	51.412	39.688
Capital de giro nacional	3,0% a 13,6% a.a.	17.263	19.763	17.263	19.763
Capital giro estrangeiro	11,2 a.a.	2.889	0	2.889	0
Leasing	4,2% a 16,20 a.a.	1.685	1.171	1.685	1.171
Circulante		73.249	60.622	73.249	60.622
Capital de giro nacional	3,0% a 13,6% a.a.	37.471	22.794	37.471	22.794
FINEP	5,75 a.a. + TJLP	3.940	-	3.940	-
Leasing	4,2% a 16,20 a.a.	2.685	4.232	2.685	4.232
Não Circulante		44.096	27.026	44.096	27.026
Total		117.345	87.648	117.345	87.648
Moeda nacional		63.044	47.960	63.044	47.960
Circulante		18.948	20.934	18.948	20.934
Não circulante		44.096	27.026	44.096	27.026
Moeda estrangeira		54.301	39.688	54.301	39.688
Circulante		54.301	39.688	54.301	39.688
Não circulante		-	-	-	-
Total		117.345	87.648	117.345	87.648

A movimentação do saldo do período de nove meses findo em 30 de setembro de 2020 e no exercício findo em 31 de dezembro de 2019 está demonstrada a seguir:

	Controladora		Consolidado			Controladora		Consolidado	
	30/09/2020	30/09/2020	30/09/2020	30/09/2020		31/12/2019	31/12/2019	31/12/2019	31/12/2019
Saldo em 31 de dezembro de 2019	87.648	87.648	87.648	87.648	Saldo em 31 de dezembro de 2018	82.208	82.208	82.208	82.208
Captação de novos empréstimos	73.061	73.061	73.061	73.061	Captação de novos empréstimos	100.542	100.542	100.542	100.542
Pagamentos (Principal e Juros)	(59.368)	(59.368)	(59.368)	(59.368)	Pagamentos (Principal e Juros)	(98.391)	(98.391)	(98.391)	(98.391)
Provisão de juros e variação cambial	16.004	16.004	16.004	16.004	Provisão de juros e variação cambial	3.289	3.289	3.289	3.289
Saldo em 30 de setembro de 2020	117.345	117.345	117.345	117.345	Saldo em 31 de dezembro de 2019	87.648	87.648	87.648	87.648

Demonstramos abaixo o vencimento dos empréstimos e financiamentos conforme cláusulas contratuais:

	Controladora		Consolidado	
	30/09/2020	31/12/2019	30/09/2020	31/12/2019
Próximos 12 meses	73.249	60.622	73.249	60.622
de 13 a 24 meses	18.466	17.720	18.466	17.720
de 25 em diante	25.630	9.306	25.630	9.306
Total	117.345	87.648	117.345	87.648

Notas Explicativas

Electro Aço Altona S.A.

Notas explicativas às informações contábeis intermediárias e consolidadas
30 de setembro de 2020
(Em milhares de reais – R\$ mil, exceto quando indicado de outra forma)

Demonstramos abaixo a projeção de liquidação dos empréstimos conforme previsão do fluxo de caixa:

	Controladora Consolidado	
	30/09/2020	31/12/2019
2020	63.286	60.622
2021	18.301	11.722
2022	13.335	9.363
2023	10.228	2.387
2024	8.070	2.188
2025	4.125	1.366
Total	117.345	87.648

Os empréstimos bancários da Companhia estão sendo garantidos por avais da Companhia Werner (acionista da Controladora) e da empresa Bellevue e penhora de máquinas e equipamentos. Adicionalmente, estes empréstimos não têm cláusulas financeiras restritivas (*covenants financeiros*).

14. Provisão para litígios e demandas judiciais

A Companhia é parte em certos processos judiciais que surgem no curso normal de seus negócios e registra provisões quando a Administração, suportada por opinião de seus assessores jurídicos, entende que existem probabilidades de perdas prováveis.

A Administração, com base em informações de seus assessores jurídicos, análise das demandas judiciais pendentes e, quanto às ações trabalhistas, com base no histórico de julgamento e a experiência anterior referente às quantias reivindicadas, constituiu provisão em montante considerado suficiente para cobrir as perdas estimadas com as ações em curso.

a) Provisão para litígios e demandas judiciais

Para as causas cuja probabilidade foi considerada como perda provável, foi registrada provisão para contingências, como abaixo indicado:

	Controladora e Consolidado			
	30/09/2020	Adições	Baixas	31/12/2019
Trabalhistas	2.251	1.437	(1.608)	2.422
Tributárias	6.134	2.831		3.303
Total	8.385	4.268	(1.608)	5.725

Notas Explicativas

Electro Aço Altona S.A.

Notas explicativas às informações contábeis intermediárias e consolidadas
30 de setembro de 2020
(Em milhares de reais – R\$ mil, exceto quando indicado de outra forma)

Trabalhistas: A Companhia é acionada em reclamações trabalhistas envolvendo principalmente discussões sobre insalubridade, periculosidade, entre outros. Baseado no histórico de pagamentos e na opinião dos assessores jurídicos, a provisão de R\$ 2.251 em 30 de setembro de 2020 (R\$ 2.422 em 31 de dezembro de 2019) é julgada suficiente para cobrir prováveis perdas.

Tributárias: A provisão é formada principalmente por valores de INSS sobre verbas salariais e tributos. A Companhia discute judicialmente a não incidência de INSS sobre as verbas do SEBRAE, porém no dia 23/09 foi deferida a decisão judicial em última instância dando perda da ação para a Altona, o valor objeto de R\$ 3.170 referente a ação, depositado judicialmente, será deliberado pelo juiz a favor do SEBRAE que ora permanece na conta de depósito judicial da Companhia. Reforçamos que este valor já está reconhecido contabilmente no resultado da companhia não havendo nenhum prejuízo para este exercício. Os valores devidos são apurados mensalmente e provisionados, sendo o montante registrado em 30 de setembro de 2020, para esta causa, totaliza R\$ 6.134 (R\$ 3.303 em 31 de dezembro 2019).

b) Depósitos judiciais

A Companhia registra no ativo, valores referentes a depósitos judiciais conforme demonstrado abaixo:

	Controladora e Consolidado			
	30/09/2020	Atualizações	Baixas	31/12/2019
Depósitos trabalhistas	3.412	278	(268)	3.402

Do saldo em 30 de setembro de 2020 de R\$ 3.412, o montante de R\$ 3.170 (R\$ 2.892 em 31 de dezembro de 2019) corresponde a processos ingressados para reconhecimento da não incidência de INSS nas verbas salariais referente ao SEBRAE. Em 23 de setembro, por 6 votos a 4, o Supremo Tribunal Federal entendeu pela constitucionalidade de tal incidência. Esta decisão terá aplicabilidade para todos os contribuintes do país. O montante será mantido nos registros contábeis, devidamente atualizado, até que o depositado em juízo seja retirado e absorvido pelos órgãos responsáveis. O saldo remanescente de R\$ 242 (R\$ 510 em 31 de dezembro de 2019) refere-se a depósitos judiciais para que a Companhia possa discutir ações trabalhistas.

c) Contingências ativas – Processo Celesc 0016440-92.2009.8.24.0008

Em 10 de setembro de 2018 a Companhia obteve êxito em primeira instância do processo acima mencionado no qual o réu é a Celesc, onde a Companhia busca ressarcir o valor indevidamente cobrado pela concessionária de energia enquanto a Companhia já era cliente de energia do mercado livre. O valor pleiteado, é de R\$2.207 e será acrescido de INPC e juros de 1% ao mês. Além disto a sentença orienta que a Companhia poderá reivindicar o dobro deste valor (principal mais correção).

Notas Explicativas

Electro Aço Altona S.A.

Notas explicativas às informações contábeis intermediárias e consolidadas
30 de setembro de 2020
(Em milhares de reais – R\$ mil, exceto quando indicado de outra forma)

Por se tratar de uma ação ativa, a Companhia, em atendimento aos dispositivos contábeis do CPC e aos princípios contábeis, não fez qualquer registro em seu balanço de tais créditos. Quando obtiver o transitado em julgado em última instância fará as atualizações necessárias, procederá com o registro e fará as divulgações pertinentes ao mercado.

15. Fornecedores

A Companhia apresenta fornecedores do mercado interno e externo:

	Controladora		Consolidado	
	30/09/2020	31/12/2019	30/09/2020	31/12/2019
Passivo circulante				
Fornecedores nacionais	14.528	12.168	14.422	12.354
Fornecedores internacionais	-	-	115	-
(-) Ajuste a valor presente	(64)	(44)	(65)	(44)
Total passivo circulante	14.464	12.124	14.472	12.310
Passivo não circulante				
Fornecedores nacionais	31	-	31	-
Total passivo não circulante	31	-	31	-
Total	14.495	12.124	14.503	12.310

A composição tanto em moeda estrangeira, quanto em reais brasileiros dos fornecedores internacionais é demonstrada abaixo:

	Consolidado	
	30/09/2020	31/12/2019
Valores a pagar em milhares de US\$	\$0,00	0
Dólar fechamento do período	R\$ 5,48	R\$ 4,03
Total a pagar conversão Dólar x Real no período	R\$ 0	R\$ 0
Valores a pagar em milhares de €	€ 19	€ 0
Euro fechamento do período	R\$ 6,15	R\$ 4,53
Total a pagar conversão Euro x Real no período	R\$ 116	R\$ 0
Total a pagar mercado externo no período	R\$ 116	R\$ 0

16. Programa de recuperação fiscal – PERT

Conforme divulgado ao mercado em 20 de novembro de 2017 através de fato relevante, a Companhia migrou do REFIS – Programa de Recuperação Fiscal, instituído pela Lei Federal nº 9.964/2000, para o PERT – Programa Especial de Regularização Tributária, criado pela

Notas Explicativas

Electro Aço Altona S.A.

Notas explicativas às informações contábeis intermediárias e consolidadas
30 de setembro de 2020
(Em milhares de reais – R\$ mil, exceto quando indicado de outra forma)

Lei Federal nº 13.496/2017 pelo fato deste novo programa de parcelamento do Governo proporcionar melhores benefícios aos seus optantes.

Esta modalidade garantiu a Companhia redução de juros em 80%, multas na ordem de 50% e encargos legais reduzidos em sua totalidade. A amortização da dívida remanescente do PERT está ocorrendo através de quitação inicial de adesão no montante de R\$ 14.950, sendo o saldo remanescente parcelado em 145 parcelas mensais atualizados pela SELIC + 1% (sobre a parcela).

Os débitos migrados do REFIS para o PERT são da esfera da Receita Federal do Brasil – RFB (IPI, PIS/Cofins e INSS) e débitos inscritos na Procuradoria Geral da Fazenda Nacional – PGFN (IPI, INSS, IRPJ e PIS).

O passivo relativo ao PERT encontra-se abaixo destacado:

	Controladora					Saldo Modelação Kimze	Consolidado	
	31/12/2019	Adesão	Amortizações	Atualizações	30/09/2020		30/09/2020	31/12/2019
PERT	20.083	-	(1.781)	2.402	20.704	-	20.704	20.083
Parcelamento do Simples Nacional	-	-	-	-	-	133	133	140
Parcelamento INSS	-	-	-	-	-	3	3	8
Parcelamento SENAI	-	110	-	-	110	-	110	-
Circulante	1.975				2.549	16	2.569	1.996
Não circulante	18.108				18.265	120	18.382	18.235

No dia 31 de agosto de 2018 a RFB consolidou a parte dos débitos previdenciários (INSS) incluídos no PERT. No momento da adesão em novembro de 2017 a Companhia optou pela modalidade de pagamento em 5 parcelas sucessivas no total de R\$ 589 pagos em 2018. O saldo da dívida seria a compensação com tributos federais, mas a RFB não aceitou a compensação com créditos de PIS e COFINS, apesar de não haver qualquer ressalva na Lei neste sentido, o que motivou o ajuizamento do Mandado de Segurança nº 5011078-40.2018.4.04.7205, e enquanto pendente de julgamento, este débito foi parcelado em 145 meses. Caso seja deferido o Mandado de Segurança, a Companhia tem um saldo de créditos de R\$ 3.571 para realizar a compensação. Esta compensação será com impostos administrados pela RFB que fazem parte do saldo de tributos a recuperar.

No dia 13 de dezembro de 2018 a RFB consolidou o saldo do PERT de impostos não-previdenciários (Pis/Cofins/IPI) no valor de R\$ 2.302. Na adesão houve um pagamento de R\$ 294. O saldo de R\$ 2.008 foi compensado através de PERDCOMP (saldo credor Pis e Cofins) conforme previsto na legislação, e aguarda homologação.

A Companhia discute no âmbito judicial a inclusão indevida de supostos débitos a título de imposto de renda e contribuição social, não recolhidos nos exercícios de 1990 e 1991, sendo

Notas Explicativas

Electro Aço Altona S.A.

Notas explicativas às informações contábeis intermediárias e consolidadas
30 de setembro de 2020
(Em milhares de reais – R\$ mil, exceto quando indicado de outra forma)

que esses exercícios não apresentaram lucro tributável. Tal discussão atualmente está em primeira instância, com os embargos à execução fiscal sendo recebidos com efeito suspensivo pela plausibilidade da tese levantada pela Companhia, com precedentes do STF e do TRF da 4a Região, sendo que está em discussão um valor de R\$ 2.000. Porém, tal questão de forma global envolve um montante de R\$ 3.190 em 31 de dezembro de 2019 pois, quando da exclusão do REFIS para adesão ao PERT, houve apropriação dos pagamentos realizados no âmbito do REFIS sobre tais débitos.

Adicionalmente, Companhia declarou o parcelamento de contribuição SESI/SENAI 0,2% sobre a folha de pagamento (obrigatório em empresas com número superior a 500 colaboradores) não recolhido anteriormente, no montante de R\$ 110. Também declarou parcelamento do Simples nacional, no montante de R\$ 133 da sua subsidiária integral, a empresa Modelação Kimze.

17. Obrigações tributárias

	Controladora		Consolidado	
	30/09/2020	31/12/2019	30/09/2020	31/12/2019
Passivo circulante				
IR/CS	4.919	1.377	5.967	2.513
IR/CS - Exclusão temporária*	23.736	21.022	23.736	21.022
Outras obrigações tributárias	37	212	1.560	1.684
Total passivo circulante	28.692	22.611	31.263	25.219

(i) Conforme mencionado na Nota Explicativa 16, em 20 de novembro de 2017 a Companhia migrou suas obrigações tributárias anteriormente incluídas no REFIS – Programa de Recuperação Fiscal, instituído pela Lei Federal nº 9.964/2000, para o PERT – Programa Especial de Regularização Tributária. Essa migração proporcionou à Companhia uma redução de multa e juros, em razão das melhores condições do novo programa aos seus optantes.

Em consonância com as orientações de seus assessores jurídicos, a Companhia registrou contabilmente o passivo decorrente do imposto de renda e contribuição social equivalente aos ganhos auferidos naquela oportunidade, em razão de que esses ganhos somente serão materializados quando a Companhia cumprir todas as regras do PERT e quitar as obrigações do programa em sua totalidade. Dessa forma, quando os ganhos efetivamente se materializarem, a Administração da Companhia irá efetuar o pagamento desse passivo.

Notas Explicativas

Electro Aço Altona S.A.

Notas explicativas às informações contábeis intermediárias e consolidadas
30 de setembro de 2020
(Em milhares de reais – R\$ mil, exceto quando indicado de outra forma)

18. Obrigações sociais e trabalhistas

	Controladora		Consolidado	
	30/09/2020	31/12/2019	30/09/2020	31/12/2019
Salários e Ordenados	2.335	2.729	2.389	2.926
Gratificações – PPR ⁽¹⁾	472	1.782	472	1.782
Honorários	228	227	228	227
Encargos sobre folha de pagamento ⁽²⁾	3.725	2.413	3.787	2.413
Provisão férias + encargos	8.573	8.631	8.801	8.631
Provisão 13º + encargos	3.904	-	3.907	-
Outras provisões	1.872	828	1.882	827
Total	21.108	16.609	21.467	16.806

⁽¹⁾ PPR - Programa de Participação nos Resultados para todos os empregados, devidamente consensado e homologado pelo sindicato da categoria. O programa é estabelecido por regras de atingimento de metas pré-estabelecidas. O pagamento se dá duas vezes: outubro e fevereiro de cada ano.

⁽²⁾ O aumento do grupo de “encargos sobre folha de pagamento” deu-se em grande parte por conta da prorrogação do recolhimento de INSS, dado pela Portaria 139/2020 e Portaria 245/2020.

19. Imposto de renda e contribuições social

A Companhia apurou o imposto de renda e a contribuição social a pagar de acordo com o regime do ‘lucro real trimestral’. Neste regime, o lucro operacional tributável é ajustado por adições ou exclusões de acordo com a legislação vigente.

O imposto de renda corrente é calculado à alíquota de 15% sobre o lucro fiscal (lucro contábil deduzido de exclusões e adições previstas na legislação brasileira) tributável, acrescido do adicional de 10%. A contribuição social corrente é calculada à alíquota de 9% sobre o lucro fiscal (lucro contábil deduzido de exclusões e adições previstas na legislação brasileira) tributável. Consequentemente, representam uma taxa de 34% para 30 de setembro de 2020 e 2019.

a) Impostos diferidos:

A Companhia registra imposto de renda e contribuição social diferidos como abaixo demonstrado:

	Controladora	
	30/09/2020	31/12/2019 (Reclassificação)
Crédito tributário ativo		
Diferenças temporárias	(4.766)	(4.034)
Prejuízo fiscal e base negativa ⁽¹⁾	(5.316)	(8.850)
	(10.082)	(12.884)
Crédito tributário passivo		
Valor justo do ativo imobilizado (custo atribuído - CPC 27)	15.132	16.553
	15.132	16.553
Passivo líquido não circulante	5.050	3.669

Notas Explicativas

Electro Aço Altona S.A.

Notas explicativas às informações contábeis intermediárias e consolidadas
30 de setembro de 2020
(Em milhares de reais – R\$ mil, exceto quando indicado de outra forma)

	Consolidado	
	30/09/2020	31/12/2019 <small>(Reclassificação)</small>
Ativo		
Diferenças temporárias	(4.766)	(4.034)
Prejuízo fiscal e base negativa ⁽¹⁾	(5.316)	(8.850)
	(10.082)	(12.884)
CPC 27 – adoção inicial – valor justo/mais valia – custo atribuído do ativo imobilizado próprio na controladora	15.132	16.553
CPC 27 – adoção inicial – valor justo/mais valia – custo atribuído do ativo imobilizado de controladas de controle integral – Adm de Bens Altona	1.081	1.081
	16.213	17.634
Passivo líquido não circulante	6.131	4.750

Imposto de renda diferido sobre adições temporárias e prejuízos fiscais:

Os créditos e débitos fiscais diferidos de Imposto de Renda e Contribuição Social foram apurados e estão apresentados pelo seu valor líquido no passivo.

Os efeitos oriundos da “mais valia” do ativo imobilizado da Companhia ocorrido no ano de 2010 conforme facultado pela adoção inicial da Lei 11.638 e CPC 27 – Ativo Imobilizado estão sendo tributados conforme a sua realização mediante a depreciação.

Prazo estimado de realização:

(1) Em 30 de setembro de 2020 a Companhia acumula prejuízos fiscais num total de R\$ 15.097 (R\$ 25.559 em 31 de dezembro de 2019) e base negativa de contribuição social em um total de R\$ 17.131 (R\$ 27.340 em 31/12/2019), os quais geraram os créditos tributários de IR diferido de R\$ 3.774 (R\$ 6.391 em 31 de dezembro de 2019) e CS diferido de R\$ 1.542 (R\$ 2.460 em 31 de dezembro de 2019).

A realização destes créditos encontra-se suportada por estudos elaborados pela Administração. Esses estudos encontram-se fundamentados na expectativa de geração de lucros tributáveis futuros, tendo como base em orçamento e plano de negócios para 5 anos, examinados e aprovados pela Administração da Companhia, em atendimento ao exigido pela Instrução CVM 371. A expectativa da Administração é de que esses créditos tributários diferidos sejam realizados no seguinte cronograma:

Notas Explicativas

Electro Aço Altona S.A.

Notas explicativas às informações contábeis intermediárias e consolidadas
30 de setembro de 2020
(Em milhares de reais – R\$ mil, exceto quando indicado de outra forma)

Ano	Estimativa compensação
	Controladora e Consolidado
2020	939
2021	1.008
2022	1.072
2023	1.122
2024	1.174
Total	5.316

No ano de 2020 a estimativa de compensação será maior devido ao reconhecimento no 3T2020 dos efeitos positivos na Base de Cálculo de IR/CS referente ao reconhecimento da exclusão do Imposto sobre Circulação de Mercadorias e Serviços (ICMS) da base de cálculo do PIS e da COFINS.

b) Conciliação da despesa de imposto de renda e contribuição social

A conciliação da despesa de imposto de renda e contribuição social registrada no resultado está demonstrada abaixo:

	Controladora		Consolidado	
	30/09/2020	30/09/2019	30/09/2020	30/09/2019
Lucro antes dos impostos	23.880	16.948	23.931	17.789
IR/CS a alíquota nominal de 34%	(8.120)	(5.762)	(8.138)	(6.048)
Adições e exclusões permanentes	2.733	3.967	2.733	3.968
Adições e exclusões temporárias	(345)	(12)	(345)	(567)
Ajustes de exercícios anteriores	1.125	-	1.096	-
IR/CS apurado	(4.607)	(1.807)	(4.654)	(2.647)
Tributos correntes	(4.963)	-	(5.013)	(850)
Tributos diferidos	356	(1.807)	359	(1.797)
	(4.607)	(1.807)	(4.654)	(2.647)

20. Outras Contas a Pagar

	Controladora Circulante		Consolidado Circulante	
	30/09/2020	31/12/2019	30/09/2020	31/12/2019
Passivo circulante				
Cartas de Consorcio	2.073	455	2.073	455
Representantes (2)	11.682	10.187	11.682	10.394
Operações com partes relacionadas (NE 21.c)	521	207	-	-
Outras	944	1.737	4.473	1.733
Total passivo circulante	15.220	12.586	18.228	12.582
Passivo não circulante				
Cartas de Consorcio	1.561	1.373	1.561	1.373
Operações com partes relacionadas (1)	399	529	-	-
Outras obrigações parceladas	6.912	6.032	6.912	6.559
Outras	2.080	3.005	6.180	2.478
Total passivo não circulante	10.952	10.939	14.653	10.410
Total	26.171	23.525	32.880	22.992

Notas Explicativas

Electro Aço Altona S.A.

Notas explicativas às informações contábeis intermediárias e consolidadas
30 de setembro de 2020
(Em milhares de reais – R\$ mil, exceto quando indicado de outra forma)

(1) Foi reconhecido no grupo de outras contas a pagar do passivo não circulante, no ato da compra da empresa Modelação Kimze, o Patrimônio Líquido negativo de R\$ 651. Atualmente é registrado pelo valor de R\$ 399, após os lançamentos de equivalência patrimonial atual e de exercícios anteriores.

(2) No grupo de representantes o valor de maior relevância são as provisões de indenizações, que já foram objetos de acordo e estão em fase de pagamento.

A Companhia possui cartas de crédito de consórcios, as quais estão classificadas no grupo de Outras Contas a Pagar, o saldo total destas cartas perfaz o montante de R\$ 2.073 a curto prazo e R\$ 1.561 a longo prazo. Parte do montante diz respeito a cartas já contempladas e usadas na compra de automóveis e equipamentos. A diretoria definirá o direcionamento dos recursos dos contratos ainda não contemplados, que poderão ser usados na redução de endividamento ou aquisições de immobilizados. Na conta “outras obrigações parceladas”, o maior valor se refere a parcelamento tributário.

O aumento na conta “Outras” tanto para o passivo circulante quanto para o não circulante é referente a compra de um imóvel pela Administradora de Bens Altona, demonstrado de forma consolidada nesta nota.

21. Patrimônio líquido

a) Capital social:

O capital social poderá ser aumentado nos termos do Artigo n.º 168 da Lei 6.404/76, mediante deliberação do Conselho de Administração, até o limite de R\$ 100.000 ou até o limite de 30.000 milhões de ações ordinárias e preferenciais. No período de nove meses findo em 30 de setembro de 2020 ocorreu aumento de capital social no montante de R\$ 7.508, proveniente do lucro líquido do exercício social encerrado em 31 de dezembro de 2019 e integralizado conforme destinação em AGO realizada em 28 de maio de 2020.

b) Destinação do lucro:

As movimentações da destinação dos lucros e reservas, foram deliberadas em AGO na data de 28 de maio de 2020 e foram objeto de movimentações patrimoniais demonstradas na DMPL divulgada do período.

A Reserva Legal é constituída à razão de 5% do lucro líquido apurado no final do exercício após a dedução das participações, nos termos do art. 193 da Lei nº 6.404/76, até o limite de 20% do capital social.

c) Outros resultados abrangentes:

É a mutação que ocorre no patrimônio líquido durante um exercício que resulta de transações e outros eventos que não derivados de transações com os sócios na sua

Notas Explicativas

Electro Aço Altona S.A.

Notas explicativas às informações contábeis intermediárias e consolidadas
30 de setembro de 2020
(Em milhares de reais – R\$ mil, exceto quando indicado de outra forma)

qualidade de proprietários, composto neste momento pelas variações decorrentes de conversão das demonstrações contábeis de controladas no exterior.

d) Resultado por Ação:

A tabela a seguir estabelece o cálculo do lucro por ação para o período de seis meses findo em 30 de setembro de 2020 e 2019:

	Controladora e Consolidado		Controladora e Consolidado	
	3T2020	3T2019	30/09/2020	30/09/2019
Lucro líquido do período atribuído aos acionistas da Companhia				
Lucro disponível aos acionistas preferencialistas	6.331	2.742	11.371	8.932
Lucro disponível aos acionistas ordinaristas	4.401	1.906	7.905	6.210
	10.733	4.648	19.277	15.142
Média ponderada de ações preferencialistas	12.750.000	12.750.000	12.750.000	12.750.000
Média ponderada de ações ordinaristas	9.750.000	9.750.000	9.750.000	9.750.000
	22.500.000	22.500.000	22.500.000	22.500.000
Resultado básico e diluído por ação				
Ação preferencial	0,4966	0,2150	0,8919	0,7006
Ação ordinária	0,4514	0,1955	0,8108	0,6369

As ações preferenciais não gozarão de direito de voto, respeitadas, no entanto, as disposições de lei. As ações preferenciais terão: a) direito ao recebimento de dividendo, por ação preferencial, pelo menos 10% (dez por cento) maior que o atribuído a cada ação ordinária; b) preferência, em caso de liquidação da sociedade, no reembolso do capital social; c) se a Companhia deixar transcorrer três exercícios consecutivos sem a distribuição dos dividendos acima, as ações preferenciais adquirirão o direito de voto, direito esse que perderão quando forem distribuídos dividendos.

22. Partes relacionadas

As transações comerciais e contratação de serviços, assim como as transações financeiras de empréstimos, captação de recursos entre partes relacionadas e remuneração da Administração foram realizadas conforme segue.

a) Garantias:

Em garantia aos empréstimos bancários firmados pela Companhia até 30 de setembro de 2020 e em 31 de dezembro de 2019, que estão sendo amortizados regularmente em seus vencimentos, foram dados máquinas, equipamentos e avais. A Companhia mantém com a Companhia Werner S/A e a empresa Bellevue Participações Societárias Ltda, a prestação de fianças/avais. Para fins de remuneração sobre os contratos outras avenças existe um limite até de R\$ 60 milhões, porém no caso da empresa Bellevue Participações

Notas Explicativas

Electro Aço Altona S.A.

Notas explicativas às informações contábeis intermediárias e consolidadas
30 de setembro de 2020
(Em milhares de reais – R\$ mil, exceto quando indicado de outra forma)

Societárias Ltda esta poderá avaliar contratos até o limite de 80 milhões, sem remuneração do que exceder R\$ 60 milhões. Em 30 de setembro de 2020, o montante de operações contratadas pela Companhia, garantido pelas avalistas/fiadoras, é de R\$ 98 milhões (R\$ 80 milhões em 31 de dezembro de 2019). Em 30 de setembro de 2020, a Companhia já pagou aos avalistas/fiadoras, a título de remuneração, a importância de R\$ 456 (R\$ 589 em 30 de setembro de 2019), registrado na demonstração do resultado sob a rubrica "Outras despesas operacionais".

b) Remuneração da administração:

A administração da Companhia é composta pelo Conselho de Administração, sendo um Presidente, um Vice-Presidente e três Conselheiros e uma Diretoria Estatutária composta de um Diretor-Presidente e de Relações com Investidores e um outro Diretor. Os membros da Administração fizeram jus à remuneração de R\$ 2.671 e seus respectivos encargos previdenciários de R\$ 658 por seus serviços, correspondendo o montante total com encargos de R\$ 3.329 em 30 de setembro de 2020 (R\$ 3.573 em 30 de setembro de 2019).

Os Diretores recebem benefícios corporativos adicionais tais como: assistência médica e odontológica, seguro de vida, complementação de benefícios previdenciários (plano de previdência privado de curto prazo), dentre outros. A Companhia não pagou a suas pessoas chave da administração, remuneração em outras categorias de: a) benefícios de longo prazo; b) benefícios de rescisão de contrato de trabalho e c) benefícios de pós-emprego.

A Companhia não tem nenhuma obrigação adicional de pós-emprego, bem como não oferece outros benefícios de longo prazo, tais como licença por tempo de serviço e outros benefícios por tempo de serviço. A Companhia também não oferece outros benefícios no desligamento de seus membros da alta administração, além daqueles definidos pela legislação trabalhista vigente no Brasil.

c) Transação entre partes relacionadas:

- i. Saldos a receber e a pagar decorrentes de transações com empresas controladas:

	Controladora	
	Contas a receber	
	30/09/2020	31/12/2019
Administração de bens	-	-
Modelação Kimze	286	244
Altona Europa	-	-
	<u>286</u>	<u>244</u>

Notas Explicativas

Electro Aço Altona S.A.

Notas explicativas às informações contábeis intermediárias e consolidadas
30 de setembro de 2020
(Em milhares de reais – R\$ mil, exceto quando indicado de outra forma)

No grupo de outras contas a pagar do passivo circulante, no subgrupo em que estão alocados os valores pagos à representantes nacionais e internacionais, encontram-se os valores a pagar à Altona Europa.

	Controladora	
	Contas a pagar	
	30/09/2020	31/12/2019
Administração de bens	-	-
Modelação Kimze	280	15
Altona Europa	521	207
	801	222

- ii. Transações de compra e venda de produtos/serviços com empresas controladas no período:

	Venda de		Compra de	
	Produtos/Serviços		Produtos/Serviços	
	30/09/2020	30/09/2019	30/09/2020	30/09/2019
Administração de bens	-	-	-	-
Modelação Kimze	-	-	2.075	366
Altona Europa	-	-	679	-
	-	-	2.754	366

Os efeitos das movimentações entre as empresas coligadas não referenciam nas demonstrações da Companhia, pelo fato da eliminação na consolidação.

23. Instrumentos financeiros

A Companhia efetuou avaliação de seus instrumentos financeiros registrados em 30 de setembro de 2020 e em 31 de dezembro 2019, apresentando os seguintes valores contábeis e de mercado:

	Controladora				Consolidado			
	Valor Contábil		Valor de Mercado		Valor Contábil		Valor de Mercado	
	30/09/2020	31/12/2019	30/09/2020	31/12/2019	30/09/2020	31/12/2019	30/09/2020	31/12/2019
Caixa e equivalentes de caixa	39.570	3.811	39.570	3.811	41.050	4.985	41.050	4.985
Aplicações financeiras	3.637	3.901	3.637	3.901	3.637	3.928	3.637	3.928
Contas a receber de clientes	68.521	65.313	69.850	64.767	101.247	101.687	102.575	101.141
Fornecedores	14.558	12.168	14.495	12.124	14.567	12.354	14.503	12.310
Financiamentos e empréstimos	117.345	87.648	117.345	87.648	117.345	87.648	117.345	87.648

Os fatores de risco dos instrumentos financeiros basicamente estão relacionados com:

Notas Explicativas

Electro Aço Altona S.A.

Notas explicativas às informações contábeis intermediárias e consolidadas
30 de setembro de 2020
(Em milhares de reais – R\$ mil, exceto quando indicado de outra forma)

a) Riscos financeiros:

Riscos de moeda estrangeira: Para atenuar riscos cambiais, a Companhia monitora a exposição financeira, procurando equilibrar os seus ativos e passivos financeiros dentro de limites estabelecidos pela Administração.

Riscos de encargos da dívida: Estes riscos são oriundos da possibilidade de a Companhia vir incorrer em perdas por conta de flutuações nas taxas de juros ou outros indexadores de dívida, que aumentem as despesas financeiras relativas a empréstimos e financiamentos captados no mercado, ou diminuam a receita financeira relativas às aplicações financeiras. A Companhia monitora continuamente as taxas de juros de mercado com o objetivo de avaliar a eventual necessidade de se proteger contra o risco de volatilidade dessas taxas.

Instrumentos financeiros derivativos: A Companhia não possui instrumentos financeiros derivativos em aberto em 30 de setembro de 2020 e em 31 de dezembro de 2019.

b) Riscos operacionais:

Risco de crédito: Advém de a possibilidade da Companhia não receber valores decorrentes de operações de vendas ou de créditos detidos junto a instituições financeiras gerados por aplicações financeiras. Para atenuar o risco decorrente das operações de vendas, a Companhia adota como prática a análise da situação patrimonial e financeira de seus clientes, estabelecem um limite de crédito e acompanha permanentemente o seu saldo devedor. Com relação às aplicações financeiras, a Companhia somente realiza aplicações em instituições com baixo risco.

c) Análise de sensibilidade de variações na taxa de juros e câmbio dos Financiamentos e Empréstimos

Operação	Risco	30/09/2020 Valor R\$	30/09/2020 Valor U\$D	Queda 50%	Queda 25%	Cenário Provável	Aumento 25%	Aumento 50%
ACC + ACE	ACC + USD	(51.412)	(9.116)	25.706	12.853	2.189	(12.853)	(25.706)
Capital Giro USD	USD + CDI	(2.889)	(512)	1.444	722	123	(722)	(1.444)
		(54.301)	(9.628)	27.151	13.575	2.312	(13.575)	(27.151)
Indexador	CDI			1,00	1,50	2,00	2,50	3,00
	USD			2,82	4,23	5,40	7,05	8,46
	ACC			3,50	5,25	7,00	8,75	10,50

Os contratos com juros pré-fixados não foram considerados nesta análise.

Notas Explicativas

Electro Aço Altona S.A.

Notas explicativas às informações contábeis intermediárias e consolidadas
30 de setembro de 2020
(Em milhares de reais – R\$ mil, exceto quando indicado de outra forma)

d) Análise de sensibilidade de variações na taxa de juros das aplicações – Consolidado

Operação	Risco	30/09/2020	Queda		Cenário Provável	Aumento	
			50%	25%		25%	50%
Aplicações financeiras	CDI	3.637	36	55	73	91	109
Caixa e Equivalentes	-	39.570	-	-	-	-	-
		43.207	36	55	73	91	109
Indexador	CDI		1,00	1,50	2,00	2,50	3,00

e) Análise de sensibilidade de variações no câmbio do contas a receber em moeda estrangeira – Consolidado

Moeda	Risco	30/09/2020	30/09/2020	Queda 50%	Queda 25%	Cenário	Aumento	Aumento
Dólar	Variação	31.876	5.652	(15.938)	(7.969)	143.441	7.969	15.938
Dólar Canadense	Variação	605	143	(303)	(151)	1.877	151	303
Euro	Variação	21.286	3.220	(10.643)	(5.321)	117.072	5.321	10.643
		53.767	9.015	(26.883)	(13.442)	262.390	13.442	26.883
	USD		5,64	2,82	4,23	5,50	7,05	8,46
	Euro		6,61	3,31	4,96	6,50	8,26	9,92
	CAD		4,23	2,12	3,17	4,10	5,29	6,35

24. Receita líquida

	Controladora		Controladora		Consolidado		Consolidado	
	3T2020	3T2019	30/09/2020	30/09/2019	3T2020	3T2019	30/09/2020	30/09/2019
Receita bruta	65.006	71.029	206.176	207.595	65.043	70.908	206.270	252.866
Impostos	(3.323)	(4.115)	(10.486)	(14.506)	(3.355)	(3.949)	(10.576)	(16.155)
Devoluções e abatimentos	(1.378)	(684)	(5.026)	(2.007)	(1.379)	(684)	(5.027)	(2.007)
Ajuste a valor presente - AVP	(594)	(802)	(1.879)	(2.404)	(595)	(803)	(1.880)	(2.405)
Receita operacional líquida	59.712	65.428	188.784	188.678	59.715	65.473	188.787	232.299

25. Despesas por natureza

Custo	Controladora		Controladora		Consolidado		Consolidado	
	3T2020	3T2019	30/09/2020	30/09/2019	3T2020	3T2019	30/09/2020	30/09/2019
Insumos diretos	(16.728)	(17.393)	(50.786)	(51.661)	(16.589)	(17.393)	(50.332)	(51.660)
Materiais indiretos	(2.658)	(2.856)	(8.743)	(7.472)	(2.741)	(2.856)	(8.840)	(7.472)
Custos com pessoal	(16.394)	(19.018)	(53.529)	(59.039)	(16.426)	(19.019)	(53.608)	(59.039)
Serviços de terceiros	(2.002)	(2.034)	(6.744)	(5.220)	(2.005)	(2.338)	(6.720)	(6.079)
Outras despesas	(6.965)	(7.848)	(20.823)	(23.590)	(6.900)	(7.107)	(20.637)	(22.294)
Custo venda de terrenos	-	-	-	-	-	(468)	-	(34.579)
Total dos custos	(44.747)	(49.150)	(140.626)	(146.982)	(44.661)	(49.181)	(140.137)	(181.123)

Notas Explicativas

Electro Aço Altona S.A.

Notas explicativas às informações contábeis intermediárias e consolidadas
30 de setembro de 2020
(Em milhares de reais – R\$ mil, exceto quando indicado de outra forma)

Despesas com vendas	3T2020	3T2019	30/09/2020	30/09/2019	3T2020	3T2019	30/09/2020	30/09/2020
Comissões	(1.414)	(1.002)	(3.047)	(4.703)	(1.118)	(1.001)	(2.368)	(4.702)
Frete	(595)	(338)	(2.728)	(1.324)	(595)	(338)	(2.728)	(1.324)
Materiais	(15)	(13)	(46)	(54)	(15)	(13)	(46)	(54)
Mão de obra	(849)	(870)	(2.704)	(2.440)	(849)	(870)	(2.704)	(2.440)
Serviços de terceiros	(173)	(78)	(550)	(288)	(173)	(78)	(550)	(288)
Outras despesas	(1.024)	(584)	(4.981)	(1.697)	(1.041)	(121)	(5.035)	(1.698)
Total das despesas com vendas	(4.070)	(2.885)	(14.056)	(10.506)	(3.790)	(2.421)	(13.431)	(10.506)
Despesas administrativas	3T2020	3T2019	30/09/2020	30/09/2019	3T2020	3T2019	30/09/2020	30/09/2020
Materiais	(180)	(123)	(590)	(260)	(180)	(124)	(590)	(260)
Mão de obra	(2.326)	(1.485)	(5.906)	(4.384)	(2.636)	(1.484)	(6.706)	(4.383)
Honorários com encargos	(1.008)	(1.192)	(3.329)	(3.573)	(1.008)	(1.192)	(3.329)	(3.573)
Serviços de terceiros	(705)	(685)	(2.669)	(1.916)	(758)	(859)	(2.744)	(2.090)
Outras despesas	(1.225)	(1.113)	(3.610)	(3.360)	(1.548)	(1.770)	(4.097)	(5.381)
Total das despesas administrativas	(5.445)	(4.598)	(16.104)	(13.492)	(6.130)	(5.429)	(17.466)	(15.687)

26. Outras receitas (despesas) operacionais, líquidas

	Controladora		Controladora		Consolidado		Consolidado	
	3T2020	3T2019	30/09/2020	30/09/2019	3T2020	3T2019	30/09/2020	30/09/2019
Outras receitas								
Despesas recuperadas	4.280	7	5.402	34	4.280	7	5.402	34
Cessão Montantes Energia Elétrica	-	-	-	54	-	-	-	54
Outras receitas	25	831	1.117	1.988	25	876	1.117	2.033
Ganhos de capital - Imobilizado	-	-	7.391	-	-	-	7.391	-
	4.305	838	13.909	2.076	4.305	883	13.910	2.121
Outras despesas								
Contratos de aval e fiança	(163)	(181)	(456)	(589)	(162)	(181)	(456)	(589)
Outras despesas	(775)	(681)	(4.398)	(2.161)	(776)	(690)	(4.402)	(2.173)
Baixa de capital - Imobilizado	(16)	(10)	(3.204)	(12)	(16)	-	(3.204)	-
	(954)	(871)	(8.058)	(2.762)	(955)	(871)	(8.062)	(2.762)
Despesas financeiras, líquidas	3.351	(32)	5.851	(686)	3.350	13	5.848	(641)

As principais movimentações reconhecidas à rubrica de outras receitas e despesas refere-se a:

a) Para o 3T2020, na rubrica outras receitas, os valores de maior relevância dizem respeito ao efeito do deferimento do crédito de impostos referentes ao processo de exclusão de ICMS da base de cálculo de PIS e da Cofins. O efeito líquido, demonstrado acima, foi de R\$ 3,5 milhões, na conta despesas recuperadas. Adicionalmente ao processo, foi reconhecido no grupo de receitas financeiras R\$ 10,3 milhões referente correção monetária dos créditos. (vide demonstrativo na nota de resultado financeiro). O resultado líquido após IR/CS, do processo da exclusão de ICMS da base de cálculo de PIS e da Cofins ficou na ordem de R\$ 8 milhões. Também para acumulado em 30 de setembro de 2019, reforçamos o registro da venda de um imóvel da Companhia.

Notas Explicativas

Electro Aço Altona S.A.

Notas explicativas às informações contábeis intermediárias e consolidadas
30 de setembro de 2020
(Em milhares de reais – R\$ mil, exceto quando indicado de outra forma)

b) Na rubrica outras despesas, o valor de maior relevância é composto pelos efeitos sobre o IR/CS diferido referente ao PERT. Para o primeiro semestre de 2020, as baixas relativas às vendas dos terrenos continuam sendo relevantes.

27. Receitas (despesas) financeiras

	Controladora		Controladora		Consolidado		Consolidado	
	3T2020	3T2019	30/09/2020	30/09/2019	3T2020	3T2019	30/09/2020	30/09/2019
Receitas financeiras								
Rendimentos de aplicações financeiras	147	85	376	196	147	85	376	196
Ajustes a valor presente - AVP	565	725	1.785	2.049	565	792	1.785	2.290
Outras receitas	10.495	205	10.815	459	10.621	243	11.117	591
Total	11.207	1.015	12.976	2.704	11.333	1.120	13.278	3.077
Despesas financeiras								
Encargos	(2.608)	(2.202)	(6.990)	(7.557)	(2.614)	(2.557)	(7.011)	(8.558)
Juros incorridos Impostos	(241)	(396)	(3.472)	(1.024)	(241)	(488)	(3.472)	(1.072)
Variação cambial passiva*	(1.015)	(452)	(2.463)	(1.049)	(1.015)	-	(2.463)	-
Total	(3.865)	(3.050)	(12.925)	(9.630)	(3.871)	(3.045)	(12.947)	(9.630)
Despesas financeiras, líquidas	7.342	(2.035)	51	(6.926)	7.462	(1.925)	331	(6.553)

Para o 3T2020, o efeito da atualização monetária do valor referente ao crédito de imposto levantado no processo de exclusão de ICMS da base de cálculo de PIS e da Cofins, corresponde a R\$ 10,3 milhões alocados no grupo de receitas financeiras/outras receitas. Reforçamos que o resultado líquido após IR/CS, do processo da exclusão de ICMS da base de cálculo de PIS e da Cofins ficou na ordem de R\$ 8 milhões.

Nas Despesas financeiras, demonstramos os efeitos líquidos da variação cambial passiva, bem como o reconhecimento de atualizações monetárias incorridas no IR/CS diferido referente os efeitos do PERT.

28. Informações por segmento

A Companhia atua em apenas um segmento operacional definido como metalúrgico, produzindo e comercializando fundidos de aço. As ferramentas que a Administração utiliza para avaliar o desempenho da única atividade que atua para fins operacionais, gerenciais, comerciais ou administrativos são submetidas às seguintes premissas:

- As linhas de produção operam separadamente nas categorias de produtos que são fabricadas, a saber, (Repetitivos e Produtos Sob Encomenda); e
- Na planta fabril, há algumas divisões que separam estas categorias nas linhas de produção e outras não, e por isto a administração gerencia o resultado do negócio de forma única e;

Notas Explicativas

Electro Aço Altona S.A.

Notas explicativas às informações contábeis intermediárias e consolidadas
30 de setembro de 2020
(Em milhares de reais – R\$ mil, exceto quando indicado de outra forma)

A Administração segrega para análise a receita de dois clientes do segmento denominado repetitivo, os quais representam, individualmente, mais de 10% do total da receita líquida, localizado no mercado nacional e internacional, mais especificamente na América do Norte. Informação da receita líquida controladora – distribuição geográfica:

	Fundidos de Aço – Acumulado 2020			Fundidos de Aço – Acumulado 2019		
	Repetitivos	Sob		Repetitivos	Sob	
		Encomenda	Total		Encomenda	Total
Nacional	48.706	15.285	63.991	79.250	20.418	99.668
América Latina	0	7.023	7.023	0,00	2.885,88	2.886
América do Norte	56.603	45.658	102.261	45.717	30.852	76.569
Europa, Ásia e África	441	15.068	15.509	188,47	9.367	9.555
Total	105.750	83.034	188.784	125.156	63.522	188.678

29. Cobertura de seguros

A Companhia possui cobertura de seguros para valores monetários relevantes em riscos diversos, como responsabilidade civil, lucros cessantes e demais coberturas, como abaixo demonstrado:

Ativos, responsabilidades ou interesses cobertos	Modalidade	Importância Segurada (mil)	Vigência até
Responsabilidade civil administradores - D&O	Danos financeiros involuntários causados por administradores	5.000	abril-21
Riscos diversos a máquinas e equipamentos portáteis	Roubo/quebra de máquinas e equipamentos portáteis	500	maio-21
Vida colaboradores	Indeniza morte, acidente ou invalidez de colaboradores	Até 215 por colaborador	outubro-20
Transporte internacional importação	Seguro de transporte ref. importação de mercadorias	Conforme valor NFs/Faturas/Invs.	agosto-21
Responsabilidade civil geral	Danos involuntários físicos às pessoas e/ou danos materiais e morais causados a terceiros	20.000	agosto-21
Instalações fabris, administrativas e centros de distribuição	Incêndio, danos materiais a edificações, instalações, máquinas e equipamentos	94.000	maio-21
Lucro cessantes	Perda de receita decorrente de acidentes	112.000	maio-21
Veículos	Roubo, colisão, morte/invalidez de passageiros	735	setembro-21
Responsabilidade civil ambiental	Danos Involuntários causados ao meio ambiente	3.000	agosto-21

As coberturas foram contratadas por montantes considerados suficientes pela Administração para cobrir eventuais sinistros, considerando a natureza de sua atividade, os riscos envolvidos em suas operações e a orientação de seus consultores de seguros.

Pareceres e Declarações / Relatório da Revisão Especial - Sem Ressalva

Relatório do Auditor Independente sobre a revisão das informações contábeis intermediárias individuais e consolidadas

Aos
Acionistas, Conselheiros e Administradores da
Electro Aço Altona S.A.
Blumenau – SC

Introdução

Revisamos as informações contábeis intermediárias, individuais e consolidadas, da Electro Aço Altona S.A. (“Companhia”), identificadas como Controladora e Consolidado, respectivamente, contidas no Formulário de Informações Trimestrais (ITR), referentes ao trimestre findo em 30 de setembro de 2020, que compreendem o balanço patrimonial, individual e consolidado, em 30 de setembro de 2020, e as respectivas demonstrações, individuais e consolidadas, do resultado, do resultado abrangente para o período de três e nove meses, das mutações do patrimônio líquido e dos fluxos de caixa para o período de nove meses findo nessa data, incluindo o resumo das principais práticas contábeis e as demais notas explicativas.

A Administração é responsável pela elaboração das informações contábeis intermediárias, individuais e consolidadas, de acordo com a NBC TG 21 - Demonstração intermediária e com a norma internacional IAS 34 - Interim Financial Reporting, emitida pelo International Accounting Standards Board (IASB), assim como pela apresentação dessas informações contábeis intermediárias de forma condizente com as normas expedidas pela Comissão de Valores Mobiliários (CVM), aplicáveis à elaboração das Informações Trimestrais - ITR. Nossa responsabilidade é a de expressar uma conclusão sobre essas informações contábeis intermediárias com base em nossa revisão.

Alcance da revisão

Conduzimos nossa revisão de acordo com as normas brasileiras e internacionais de revisão de informações intermediárias (NBC TR 2410 - Revisão de Informações Intermediárias Executada pelo Auditor da Entidade e “ISRE 2410 - Review of Interim Financial Information Performed by the Independent Auditor of the Entity, respectivamente). Uma revisão de informações intermediárias consiste na realização de indagações, principalmente às pessoas responsáveis pelos assuntos financeiros e contábeis e na aplicação de procedimentos analíticos e de outros procedimentos de revisão. O alcance de uma revisão é significativamente menor do que o de uma auditoria conduzida de acordo com as normas de auditoria e, conseqüentemente, não nos permitiu obter segurança de que tomamos conhecimento de todos os assuntos significativos que poderiam ser identificados em uma auditoria. Portanto, não expressamos uma opinião de auditoria.

Conclusão sobre as informações contábeis intermediárias individuais e consolidadas

Com base em nossa revisão, não temos conhecimento de nenhum fato que nos leve a acreditar que as informações contábeis intermediárias, individuais e consolidadas incluídas, nas Informações Trimestrais - ITR acima referidas, não foram elaboradas, em todos os aspectos relevantes, de acordo com a NBC TG 21 e o IAS 34, aplicáveis à elaboração das Informações Trimestrais - ITR, e apresentadas de forma condizente com as normas expedidas pela Comissão de Valores Mobiliários.

Outros assuntos

Informações intermediárias do valor adicionado individuais e consolidadas

As informações trimestrais acima referidas incluem as informações intermediárias do valor adicionado (DVA), individuais e consolidadas, referentes ao período de nove meses findo em 30 de setembro de 2020, elaboradas sob a responsabilidade da Administração da Companhia e apresentadas como informação suplementar para fins de IAS 34. Essas informações intermediárias foram submetidas a procedimentos de revisão executados em conjunto com a revisão das informações contábeis intermediárias, individuais e consolidadas, e registros contábeis, conforme aplicável, e se sua forma e conteúdo estão de acordo com os critérios definidos na NBC TG 09 – Demonstração do Valor Adicionado. Com base em nossa revisão, não temos conhecimento de nenhum fato que nos leve a acreditar que essas informações intermediárias do valor adicionado, individuais e consolidadas, não foram elaboradas, em todos os seus aspectos relevantes, segundo critérios definidos nessa Norma e de forma consistente em relação às informações contábeis intermediárias, individuais e consolidadas, tomadas em conjunto.

Saldos comparativos

As informações contábeis intermediárias, individuais e consolidadas, da Electro Aço Altona S.A., referentes ao período de nove meses findos em 30 de setembro de 2019, apresentados para fins de comparação, foram revisados por outros auditores independentes, que emitiram relatório datado de 12 de novembro de 2019, sem modificação.

As demonstrações contábeis individuais e consolidadas, da Electro Aço Altona S.A., referentes ao exercício findo em 31 de dezembro de 2019, apresentados para fins de comparação, foram examinados por outros auditores independentes, que emitiram relatório datado de 26 de março de 2020, sem modificação, contendo ênfase sobre os possíveis efeitos da COVID-19 para os negócios da Companhia.

Florianópolis, 12 de novembro de 2020.

BDO RCS Auditores Independentes SS

CRC 2 SC 000202/F-1

Paulo Sérgio Tufani
Contador CRC 1 SP 124504/O-9 – S - SC

Pareceres e Declarações / Parecer do Conselho Fiscal ou Órgão Equivalente

PARECER DO CONSELHO DE ADMINISTRAÇÃO

Atendendo ao que determina o Capítulo V do Estatuto Social, reuniram-se os membros do Conselho de Administração da ELECTRO AÇO ALTONA S.A., para apreciação dos relatórios das Contas da Diretoria, expresso pelo Balanço Patrimonial e demais Informações Financeiras Intermediárias, referente ao período encerrado em 30 de setembro de 2020. Após analisados e discutidos todos os pormenores, aprovaram-nos na sua íntegra e manifestaram-se favoravelmente quanto à sua aprovação no dia 12 de novembro de 2020.

Membros do Conselho de Administração

Carmen Vetter Werner
Presidente

Valmir Osni de Espíndola
Vice-Presidente

Fernando Vetter
Conselheiro

Débora de Souza Morsch
Conselheira

Luiz Fernando Werner
Conselheiro

Pareceres e Declarações / Declaração dos Diretores sobre as Demonstrações Financeiras

Declaração dos Diretores sobre as informações contábeis intermediárias individuais e consolidadas e relatório de revisão especial dos auditores independentes.

Em atendimento ao disposto nos incisos V e VI do artigo 25 da Instrução CVM nº 480/09, a diretoria executiva da Altona S.A., declara que:

- (i) Revisou, discutiu e concordou com as informações financeiras intermediárias da Companhia do período encerrado em 30/09/2020; e
- (ii) Revisou, discutiu e concordam com revisão expressa no relatório de revisão especial da BDO RCS Auditores Independentes, relativamente às informações financeiras intermediárias da Companhia do período encerrado em 30/09/2020.

Blumenau, 12 de novembro de 2020.

Cacídio Girardi
Diretor Presidente/Relação com Investidor

Eduardo Vetter
Diretor Executivo de Expansão

Cleber Roberto Pisetta
Contador CRC-SC 025.984/O-7

Pareceres e Declarações / Declaração dos Diretores sobre o Relatório do Auditor Independente

Declaração dos Diretores sobre as informações contábeis intermediárias individuais e consolidadas e relatório de revisão especial dos auditores independentes.

Em atendimento ao disposto nos incisos V e VI do artigo 25 da Instrução CVM nº 480/09, a diretoria executiva da Altona S.A., declara que:

(i) Revisou, discutiu e concordou com as informações financeiras intermediárias da Companhia do período encerrado em 30/09/2020; e

(ii) Revisou, discutiu e concordam com revisão expressa no relatório de revisão especial da BDO RCS Auditores Independentes, relativamente às informações financeiras intermediárias da Companhia do período encerrado em 30/09/2020.

Blumenau, 12 de novembro de 2020.

Cacídio Girardi
Diretor Presidente/Relação com Investidor

Eduardo Vetter
Diretor Executivo de Expansão

Cleber Roberto Pisetta
Contador CRC-SC 025.984/O-7