

Índice

Dados da Empresa

Composição do Capital	1
-----------------------	---

DFs Individuais

Balanço Patrimonial Ativo	2
---------------------------	---

Balanço Patrimonial Passivo	3
-----------------------------	---

Demonstração do Resultado	5
---------------------------	---

Demonstração do Resultado Abrangente	7
--------------------------------------	---

Demonstração do Fluxo de Caixa	8
--------------------------------	---

Demonstração das Mutações do Patrimônio Líquido

DMPL - 01/01/2020 à 30/06/2020	9
--------------------------------	---

DMPL - 01/01/2019 à 30/06/2019	10
--------------------------------	----

Demonstração do Valor Adicionado	11
----------------------------------	----

DFs Consolidadas

Balanço Patrimonial Ativo	12
---------------------------	----

Balanço Patrimonial Passivo	13
-----------------------------	----

Demonstração do Resultado	15
---------------------------	----

Demonstração do Resultado Abrangente	17
--------------------------------------	----

Demonstração do Fluxo de Caixa	18
--------------------------------	----

Demonstração das Mutações do Patrimônio Líquido

DMPL - 01/01/2020 à 30/06/2020	19
--------------------------------	----

DMPL - 01/01/2019 à 30/06/2019	20
--------------------------------	----

Demonstração do Valor Adicionado	21
----------------------------------	----

Comentário do Desempenho	22
--------------------------	----

Notas Explicativas	38
--------------------	----

Pareceres e Declarações

Relatório da Revisão Especial - Sem Ressalva	67
--	----

Parecer do Conselho Fiscal ou Órgão Equivalente	69
---	----

Declaração dos Diretores sobre as Demonstrações Financeiras	70
---	----

Declaração dos Diretores sobre o Relatório do Auditor Independente	71
--	----

Dados da Empresa / Composição do Capital

Número de Ações (Mil)	Trimestre Atual 30/06/2020
Do Capital Integralizado	
Ordinárias	9.755
Preferenciais	12.745
Total	22.500
Em Tesouraria	
Ordinárias	0
Preferenciais	0
Total	0

DFs Individuais / Balanço Patrimonial Ativo**(Reais Mil)**

Código da Conta	Descrição da Conta	Trimestre Atual 30/06/2020	Exercício Anterior 31/12/2019
1	Ativo Total	406.040	364.698
1.01	Ativo Circulante	167.977	123.111
1.01.01	Caixa e Equivalentes de Caixa	30.752	3.811
1.01.02	Aplicações Financeiras	2.834	3.902
1.01.02.01	Aplicações Financeiras Avaliadas a Valor Justo através do Resultado	2.834	3.902
1.01.02.01.03	Aplicações Financeiras - Nota 6	2.834	3.902
1.01.03	Contas a Receber	82.641	70.105
1.01.03.01	Clientes	76.264	64.767
1.01.03.01.01	Clientes Nota 7	77.158	65.745
1.01.03.01.02	Provisão Para Devedores Duvidosos	-360	-432
1.01.03.01.03	(-) Ajuste a Valor Presente	-534	-546
1.01.03.02	Outras Contas a Receber	6.377	5.338
1.01.03.02.01	Outras Contas a Receber	6.093	5.094
1.01.03.02.02	Crédito com partes relacionadas Nota 22.c	284	244
1.01.04	Estoques	39.844	33.850
1.01.04.01	Estoques Nota 8	39.844	33.850
1.01.06	Tributos a Recuperar	11.413	10.802
1.01.06.01	Tributos Correntes a Recuperar	11.413	10.802
1.01.06.01.01	Tributos a Recuperar - Nota 9	11.413	10.802
1.01.07	Despesas Antecipadas	493	641
1.01.07.01	Despesas Antecipadas	493	641
1.02	Ativo Não Circulante	238.063	241.587
1.02.01	Ativo Realizável a Longo Prazo	10.267	13.772
1.02.01.10	Outros Ativos Não Circulantes	10.267	13.772
1.02.01.10.03	Impostos a Recuperar - Nota 9	6.937	10.370
1.02.01.10.04	Depositos Judiciais - Nota 14 b	3.330	3.402
1.02.02	Investimentos	95.208	95.265
1.02.02.01	Participações Societárias	95.208	95.265
1.02.02.01.02	Participações em Controladas	93.363	93.076
1.02.02.01.04	Outros Investimentos	1.845	2.189
1.02.03	Imobilizado	131.962	131.950
1.02.03.01	Imobilizado em Operação	111.516	113.170
1.02.03.02	Direito de Uso em Arrendamento	6.830	7.118
1.02.03.02.01	Arrendamento Mercantil	6.830	7.118
1.02.03.03	Imobilizado em Andamento	13.616	11.662
1.02.04	Intangível	626	600
1.02.04.01	Intangíveis	626	600

DFs Individuais / Balanço Patrimonial Passivo**(Reais Mil)**

Código da Conta	Descrição da Conta	Trimestre Atual 30/06/2020	Exercício Anterior 31/12/2019
2	Passivo Total	406.040	364.698
2.01	Passivo Circulante	174.402	136.480
2.01.01	Obrigações Sociais e Trabalhistas	23.789	16.609
2.01.01.01	Obrigações Sociais	20.645	13.653
2.01.01.01.01	Obrigações Sociais e Outros - Nota 18	20.645	13.653
2.01.01.02	Obrigações Trabalhistas	3.144	2.956
2.01.01.02.01	Salários e Ordenados a pagar - Nota 18	3.144	2.956
2.01.02	Fornecedores	14.612	12.124
2.01.02.01	Fornecedores Nacionais	14.006	12.124
2.01.02.02	Fornecedores Estrangeiros	606	0
2.01.03	Obrigações Fiscais	25.045	24.586
2.01.03.01	Obrigações Fiscais Federais	25.045	24.586
2.01.03.01.01	Imposto de Renda e Contribuição Social a Pagar	22.597	1.377
2.01.03.01.02	Impostos, Taxas e Contribuições	21	212
2.01.03.01.03	Programa de Recuperação Fiscal - Nota 16	2.427	1.975
2.01.03.01.05	Outras obrigações tributárias - Nota 17	0	21.022
2.01.04	Empréstimos e Financiamentos	87.253	60.622
2.01.04.01	Empréstimos e Financiamentos	87.253	60.622
2.01.04.01.01	Em Moeda Nacional	18.902	20.934
2.01.04.01.02	Em Moeda Estrangeira	68.351	39.688
2.01.05	Outras Obrigações	23.703	22.539
2.01.05.02	Outros	23.703	22.539
2.01.05.02.01	Dividendos e JCP a Pagar	5.265	3.965
2.01.05.02.04	Adiantamento de Clientes	5.464	5.988
2.01.05.02.05	Outras Contas a Pagar - Nota 20	12.974	12.586
2.02	Passivo Não Circulante	62.923	65.467
2.02.01	Empréstimos e Financiamentos	22.924	27.026
2.02.01.01	Empréstimos e Financiamentos	22.924	27.026
2.02.01.01.01	Em Moeda Nacional	22.924	27.026
2.02.02	Outras Obrigações	29.445	29.047
2.02.02.02	Outros	29.445	29.047
2.02.02.02.03	Programa de Recuperação Fiscal Nota 16	18.801	18.108
2.02.02.02.04	Fornecedores - Nota 15	579	0
2.02.02.02.06	Outras Contas a Pagar - Nota 20	10.065	10.939
2.02.03	Tributos Diferidos	3.977	3.669
2.02.03.01	Imposto de Renda e Contribuição Social Diferidos	3.977	3.669
2.02.03.01.01	CSLL Diferida Sob Ajustes Avaliações Patrimoniais - Nota 19.a	918	847
2.02.03.01.02	IRPJ Diferido Sob Ajustes Avaliações Patrimoniais - Nota 19.a	3.059	2.822
2.02.04	Provisões	6.577	5.725
2.02.04.01	Provisões Fiscais Previdenciárias Trabalhistas e Cíveis	6.577	5.725
2.02.04.01.01	Provisões Fiscais	6.577	5.725
2.03	Patrimônio Líquido	168.715	162.751
2.03.01	Capital Social Realizado	51.184	43.676
2.03.04	Reservas de Lucros	55.673	54.933

DFs Individuais / Balanço Patrimonial Passivo**(Reais Mil)**

Código da Conta	Descrição da Conta	Trimestre Atual 30/06/2020	Exercício Anterior 31/12/2019
2.03.04.01	Reserva Legal	3.719	3.719
2.03.04.02	Reserva Estatutária	51.954	0
2.03.04.04	Reserva de Lucros a Realizar	0	51.214
2.03.06	Ajustes de Avaliação Patrimonial	61.858	64.142
2.03.06.01	Ajustes de Avaliação Patrimonial	61.858	64.142

DFs Individuais / Demonstração do Resultado**(Reais Mil)**

Código da Conta	Descrição da Conta	Trimestre Atual 01/04/2020 à 30/06/2020	Acumulado do Atual Exercício 01/01/2020 à 30/06/2020	Igual Trimestre do Exercício Anterior 01/04/2019 à 30/06/2019	Acumulado do Exercício Anterior 01/01/2019 à 30/06/2019
3.01	Receita de Venda de Bens e/ou Serviços	69.394	129.072	60.200	123.250
3.02	Custo dos Bens e/ou Serviços Vendidos	-49.425	-95.879	-47.483	-97.832
3.03	Resultado Bruto	19.969	33.193	12.717	25.418
3.04	Despesas/Receitas Operacionais	-10.159	-17.948	-6.125	-10.108
3.04.01	Despesas com Vendas	-3.769	-9.986	-3.612	-7.621
3.04.01.01	Comissões	-605	-1.632	-1.636	-3.701
3.04.01.02	Materiais	-18	-32	-30	-41
3.04.01.03	Mão de Obra	-992	-1.855	-831	-1.570
3.04.01.04	Gastos Gerais Fixos	-1.352	-4.288	-772	-1.113
3.04.01.05	Despesas Variáveis de Vendas	-802	-2.179	-343	-1.196
3.04.02	Despesas Gerais e Administrativas	-5.048	-10.659	-4.516	-8.894
3.04.02.01	Materiais	-224	-411	-102	-136
3.04.02.02	Mão de Obra	-1.916	-3.579	-1.575	-2.899
3.04.02.03	Gastos Gerais Fixos	-1.778	-4.348	-1.648	-3.478
3.04.02.04	Remuneração dos Administradores	-1.130	-2.321	-1.191	-2.381
3.04.04	Outras Receitas Operacionais	654	9.604	279	1.238
3.04.05	Outras Despesas Operacionais	-2.057	-7.104	-1.231	-1.891
3.04.06	Resultado de Equivalência Patrimonial	61	197	2.955	7.060
3.05	Resultado Antes do Resultado Financeiro e dos Tributos	9.810	15.245	6.592	15.310
3.06	Resultado Financeiro	-4.386	-7.291	-2.095	-4.891
3.06.01	Receitas Financeiras	-421	1.769	949	1.689
3.06.02	Despesas Financeiras	-3.965	-9.060	-3.044	-6.580
3.07	Resultado Antes dos Tributos sobre o Lucro	5.424	7.954	4.497	10.419
3.08	Imposto de Renda e Contribuição Social sobre o Lucro	-1.605	590	247	75
3.08.01	Corrente	-179	-823	0	0
3.08.02	Diferido	-1.426	1.413	247	75
3.09	Resultado Líquido das Operações Continuadas	3.819	8.544	4.744	10.494
3.11	Lucro/Prejuízo do Período	3.819	8.544	4.744	10.494

DFs Individuais / Demonstração do Resultado**(Reais Mil)**

Código da Conta	Descrição da Conta	Trimestre Atual 01/04/2020 à 30/06/2020	Acumulado do Atual Exercício 01/01/2020 à 30/06/2020	Igual Trimestre do Exercício Anterior 01/04/2019 à 30/06/2019	Acumulado do Exercício Anterior 01/01/2019 à 30/06/2019
3.99	Lucro por Ação - (Reais / Ação)				
3.99.01	Lucro Básico por Ação				
3.99.01.01	ON	0,16060	0,35940	0,19760	0,44140
3.99.01.02	PN	0,17670	0,39530	0,21740	0,48550

DFs Individuais / Demonstração do Resultado Abrangente**(Reais Mil)**

Código da Conta	Descrição da Conta	Trimestre Atual 01/04/2020 à 30/06/2020	Acumulado do Atual Exercício 01/01/2020 à 30/06/2020	Igual Trimestre do Exercício Anterior 01/04/2019 à 30/06/2019	Acumulado do Exercício Anterior 01/01/2019 à 30/06/2019
4.01	Lucro Líquido do Período	3.819	8.544	4.744	10.494
4.02	Outros Resultados Abrangentes	39	146	0	0
4.03	Resultado Abrangente do Período	3.858	8.690	4.744	10.494

DFs Individuais / Demonstração do Fluxo de Caixa - Método Indireto**(Reais Mil)**

Código da Conta	Descrição da Conta	Acumulado do Atual Exercício 01/01/2020 à 30/06/2020	Acumulado do Exercício Anterior 01/01/2019 à 30/06/2019
6.01	Caixa Líquido Atividades Operacionais	12.283	23.134
6.01.01	Caixa Gerado nas Operações	17.242	14.296
6.01.01.01	Lucro Líquido do Período	8.544	10.494
6.01.01.02	Provisão para Contingências	852	337
6.01.01.03	Encargos ocorridos sobre empréstimos e financiamentos	2.260	3.289
6.01.01.04	Perda/Ganho Ações Eletrobrás	355	524
6.01.01.05	Depreciação e Amortização	5.260	4.717
6.01.01.06	Baixa de Ativo Imobilizado	0	11
6.01.01.07	Imposto de Renda e Contribuição Social Diferidos	308	1.984
6.01.01.08	Ajuste a Valor Presente	-68	0
6.01.01.09	Resultado de equivalência patrimonial	-197	-7.060
6.01.01.10	Provisão para realização de crédito	-72	0
6.01.02	Variações nos Ativos e Passivos	-4.959	8.838
6.01.02.01	Contas a Receber	-11.414	819
6.01.02.02	Estoques	-5.994	3.770
6.01.02.03	Tributos a Recuperar	2.822	4.016
6.01.02.04	Outros Ativos	-779	456
6.01.02.05	Fornecedores	3.123	-1.404
6.01.02.06	Obrigações Tributárias	1.152	2.526
6.01.02.07	Obrigações Sociais e Trabalhistas	7.180	-4.505
6.01.02.08	Outros Passivos	-1.049	3.160
6.02	Caixa Líquido Atividades de Investimento	-4.185	-7.830
6.02.01	Adição ao Imobilizado e Intangível	-8.395	-3.699
6.02.02	Aumento (redução) de aplicações Financeiras	1.068	1.339
6.02.03	Variação em Investimentos Diversos	45	-5.470
6.02.04	Baixa de ativo imobilizado	3.097	0
6.03	Caixa Líquido Atividades de Financiamento	18.843	-13.814
6.03.01	Liquidações de Empréstimos e Financiamentos	-15.891	-47.056
6.03.02	Captações de empréstimos e financiamentos obtidos	36.160	32.320
6.03.03	Pagamento de dividendos e juros sobre capital próprio	-1.426	922
6.05	Aumento (Redução) de Caixa e Equivalentes	26.941	1.490
6.05.01	Saldo Inicial de Caixa e Equivalentes	3.811	1.929
6.05.02	Saldo Final de Caixa e Equivalentes	30.752	3.419

DFs Individuais / Demonstração das Mutações do Patrimônio Líquido / DMPL - 01/01/2020 à 30/06/2020**(Reais Mil)**

Código da Conta	Descrição da Conta	Capital Social Integralizado	Reservas de Capital, Opções Outorgadas e Ações em Tesouraria	Reservas de Lucro	Lucros ou Prejuízos Acumulados	Outros Resultados Abrangentes	Patrimônio Líquido
5.01	Saldos Iniciais	43.676	4.909	25.568	0	88.625	162.778
5.02	Ajustes de Exercícios Anteriores	0	0	24.456	0	-24.483	-27
5.03	Saldos Iniciais Ajustados	43.676	4.909	50.024	0	64.142	162.751
5.04	Transações de Capital com os Sócios	7.508	0	-10.234	0	0	-2.726
5.04.01	Aumentos de Capital	7.508	0	-7.508	0	0	0
5.04.06	Dividendos	0	0	-1.041	0	0	-1.041
5.04.08	Participação dos Administradores	0	0	-1.685	0	0	-1.685
5.05	Resultado Abrangente Total	0	0	0	8.544	146	8.690
5.05.01	Lucro Líquido do Período	0	0	0	8.544	0	8.544
5.05.03	Reclassificações para o Resultado	0	0	0	0	146	146
5.05.03.01	Ajustes de Instrumentos Financeiros	0	0	0	0	146	146
5.06	Mutações Internas do Patrimônio Líquido	0	4.194	-1.764	0	-2.430	0
5.06.01	Constituição de Reservas	0	4.194	-4.194	0	0	0
5.06.02	Realização da Reserva Reavaliação	0	0	2.430	0	-2.430	0
5.07	Saldos Finais	51.184	9.103	38.026	8.544	61.858	168.715

DFs Individuais / Demonstração das Mutações do Patrimônio Líquido / DMPL - 01/01/2019 à 30/06/2019**(Reais Mil)**

Código da Conta	Descrição da Conta	Capital Social Integralizado	Reservas de Capital, Opções Outorgadas e Ações em Tesouraria	Reservas de Lucro	Lucros ou Prejuízos Acumulados	Outros Resultados Abrangentes	Patrimônio Líquido
5.01	Saldos Iniciais	39.540	0	23.663	0	91.421	154.624
5.03	Saldos Iniciais Ajustados	39.540	0	23.663	0	91.421	154.624
5.04	Transações de Capital com os Sócios	4.136	0	-8.376	0	0	-4.240
5.04.01	Aumentos de Capital	4.136	0	-4.136	0	0	0
5.04.06	Dividendos	0	0	-3.015	0	0	-3.015
5.04.08	Participação dos Administradores	0	0	-1.225	0	0	-1.225
5.05	Resultado Abrangente Total	0	0	0	10.494	0	10.494
5.05.01	Lucro Líquido do Período	0	0	0	10.494	0	10.494
5.06	Mutações Internas do Patrimônio Líquido	4.909	0	-4.909	590	-590	0
5.06.02	Realização da Reserva Reavaliação	0	0	0	590	-590	0
5.06.04	Reserva de Capital (subvenção/inc. Fiscal)	4.909	0	-4.909	0	0	0
5.07	Saldos Finais	48.585	0	10.378	11.084	90.831	160.878

DFs Individuais / Demonstração do Valor Adicionado**(Reais Mil)**

Código da Conta	Descrição da Conta	Acumulado do Atual Exercício 01/01/2020 à 30/06/2020	Acumulado do Exercício Anterior 01/01/2019 à 30/06/2019
7.01	Receitas	145.262	134.130
7.01.01	Vendas de Mercadorias, Produtos e Serviços	135.658	132.892
7.01.02	Outras Receitas	9.604	1.238
7.02	Insumos Adquiridos de Terceiros	-74.718	-67.371
7.02.01	Custos Prods., Mercs. e Servs. Vendidos	-63.123	-60.678
7.02.02	Materiais, Energia, Servs. de Terceiros e Outros	-11.595	-6.693
7.03	Valor Adicionado Bruto	70.544	66.759
7.04	Retenções	-5.260	-4.717
7.04.01	Depreciação, Amortização e Exaustão	-5.260	-4.717
7.05	Valor Adicionado Líquido Produzido	65.284	62.042
7.06	Vlr Adicionado Recebido em Transferência	1.966	8.724
7.06.01	Resultado de Equivalência Patrimonial	197	7.060
7.06.02	Receitas Financeiras	1.769	1.664
7.07	Valor Adicionado Total a Distribuir	67.250	70.766
7.08	Distribuição do Valor Adicionado	67.250	70.766
7.08.01	Pessoal	35.995	39.422
7.08.01.01	Remuneração Direta	28.656	31.226
7.08.01.02	Benefícios	4.690	4.532
7.08.01.03	F.G.T.S.	2.649	3.664
7.08.02	Impostos, Taxas e Contribuições	13.651	14.295
7.08.02.01	Federais	12.996	12.055
7.08.02.02	Estaduais	121	2.044
7.08.02.03	Municipais	534	196
7.08.03	Remuneração de Capitais de Terceiros	9.060	6.555
7.08.03.01	Juros	9.060	6.555
7.08.04	Remuneração de Capitais Próprios	8.544	10.494
7.08.04.03	Lucros Retidos / Prejuízo do Período	8.544	10.494

DFs Consolidadas / Balanço Patrimonial Ativo**(Reais Mil)**

Código da Conta	Descrição da Conta	Trimestre Atual 30/06/2020	Exercício Anterior 31/12/2019
1	Ativo Total	409.446	368.478
1.01	Ativo Circulante	175.202	128.976
1.01.01	Caixa e Equivalentes de Caixa	34.438	4.985
1.01.02	Aplicações Financeiras	2.834	3.928
1.01.02.01	Aplicações Financeiras Avaliadas a Valor Justo através do Resultado	2.834	3.928
1.01.02.01.03	Aplicações Financeiras - Nota 6	2.834	3.928
1.01.03	Contas a Receber	86.125	74.768
1.01.03.01	Clientes	79.886	69.541
1.01.03.01.01	Clientes - Nota 7	80.780	70.519
1.01.03.01.02	Provisão Para Devedores Duvidosos	-360	-432
1.01.03.01.03	(-) Ajuste a Valor Presente	-534	-546
1.01.03.02	Outras Contas a Receber	6.239	5.227
1.01.03.02.01	Outras Contas a Receber	6.239	5.227
1.01.04	Estoques	39.844	33.850
1.01.04.01	Estoques - Nota 8	39.844	33.850
1.01.06	Tributos a Recuperar	11.430	10.803
1.01.06.01	Tributos Correntes a Recuperar	11.430	10.803
1.01.06.01.01	Tributos a Recuperar - Nota 9	11.430	10.803
1.01.07	Despesas Antecipadas	531	642
1.01.07.01	Despesas Antecipadas	531	642
1.02	Ativo Não Circulante	234.244	239.502
1.02.01	Ativo Realizável a Longo Prazo	40.285	45.372
1.02.01.04	Contas a Receber	30.018	31.600
1.02.01.04.01	Clientes - Nota 7	29.803	31.600
1.02.01.04.02	Outras Contas a Receber	215	0
1.02.01.10	Outros Ativos Não Circulantes	10.267	13.772
1.02.01.10.03	Impostos a Recuperar - Nota 9	6.937	10.370
1.02.01.10.04	Depositos Judiciais - Nota 14 b	3.330	3.402
1.02.02	Investimentos	2.821	3.150
1.02.02.01	Participações Societárias	2.821	3.150
1.02.02.01.05	Outros Investimentos	2.821	3.150
1.02.03	Imobilizado	190.465	190.380
1.02.03.01	Imobilizado em Operação	170.019	171.600
1.02.03.02	Direito de Uso em Arrendamento	6.830	7.118
1.02.03.02.01	Arrendamento Mercantil	6.830	7.118
1.02.03.03	Imobilizado em Andamento	13.616	11.662
1.02.04	Intangível	673	600
1.02.04.01	Intangíveis	673	600

DFs Consolidadas / Balanço Patrimonial Passivo**(Reais Mil)**

Código da Conta	Descrição da Conta	Trimestre Atual 30/06/2020	Exercício Anterior 31/12/2019
2	Passivo Total	409.446	368.478
2.01	Passivo Circulante	176.968	139.581
2.01.01	Obrigações Sociais e Trabalhistas	24.110	16.806
2.01.01.01	Obrigações Sociais	20.916	13.653
2.01.01.01.01	Obrigações Sociais e Outros - Nota 18	20.916	13.653
2.01.01.02	Obrigações Trabalhistas	3.194	3.153
2.01.01.02.01	Salários e Ordenados a Pagar - Nota 18	3.194	3.153
2.01.02	Fornecedores	14.719	12.310
2.01.02.01	Fornecedores Nacionais	14.012	12.310
2.01.02.02	Fornecedores Estrangeiros	707	0
2.01.03	Obrigações Fiscais	27.525	27.215
2.01.03.01	Obrigações Fiscais Federais	27.525	27.215
2.01.03.01.01	Imposto de Renda e Contribuição Social a Pagar	25.060	2.513
2.01.03.01.02	Impostos, Taxas e Contribuições	21	1.684
2.01.03.01.03	Programa de Recuperação Fiscal - Nota 16	2.444	1.996
2.01.03.01.05	Outras obrigações tributárias - Nota 17	0	21.022
2.01.04	Empréstimos e Financiamentos	87.253	60.622
2.01.04.01	Empréstimos e Financiamentos	87.253	60.622
2.01.04.01.01	Em Moeda Nacional	18.902	20.934
2.01.04.01.02	Em Moeda Estrangeira	68.351	39.688
2.01.05	Outras Obrigações	23.361	22.628
2.01.05.02	Outros	23.361	22.628
2.01.05.02.01	Dividendos e JCP a Pagar	5.265	3.965
2.01.05.02.04	Adiantamento a Clientes	5.463	6.081
2.01.05.02.05	Outras Contas a Pagar - Nota 20	12.633	12.582
2.02	Passivo Não Circulante	63.763	66.146
2.02.01	Empréstimos e Financiamentos	22.924	27.026
2.02.01.01	Empréstimos e Financiamentos	22.924	27.026
2.02.01.01.01	Em Moeda Nacional	22.924	27.026
2.02.02	Outras Obrigações	29.203	28.645
2.02.02.02	Outros	29.203	28.645
2.02.02.02.03	Programa de Recuperação Fiscal - Nota 16	18.921	18.235
2.02.02.02.04	Fornecedores - Nota 15	579	0
2.02.02.02.05	Outras Contas a Pagar - Nota 20	9.703	10.410
2.02.03	Tributos Diferidos	5.059	4.750
2.02.03.01	Imposto de Renda e Contribuição Social Diferidos	5.059	4.750
2.02.03.01.01	CSLL Diferida Sob Ajustes Avaliações Patrimoniais - Nota 19.a	1.999	1.257
2.02.03.01.02	IRPJ Diferido Sob Ajustes Avaliações Patrimoniais - Nota 19.a	3.060	3.493
2.02.04	Provisões	6.577	5.725
2.02.04.01	Provisões Fiscais Previdenciárias Trabalhistas e Cíveis	6.577	5.725
2.02.04.01.01	Provisões Fiscais	6.577	5.725
2.03	Patrimônio Líquido Consolidado	168.715	162.751
2.03.01	Capital Social Realizado	51.184	43.676
2.03.04	Reservas de Lucros	55.673	54.933

DFs Consolidadas / Balanço Patrimonial Passivo**(Reais Mil)**

Código da Conta	Descrição da Conta	Trimestre Atual 30/06/2020	Exercício Anterior 31/12/2019
2.03.04.01	Reserva Legal	3.719	3.719
2.03.04.02	Reserva Estatutária	51.954	0
2.03.04.04	Reserva de Lucros a Realizar	0	51.214
2.03.06	Ajustes de Avaliação Patrimonial	61.858	64.142
2.03.06.01	Ajustes de Avaliação Patrimonial	61.858	64.142

DFs Consolidadas / Demonstração do Resultado**(Reais Mil)**

Código da Conta	Descrição da Conta	Trimestre Atual 01/04/2020 à 30/06/2020	Acumulado do Atual Exercício 01/01/2020 à 30/06/2020	Igual Trimestre do Exercício Anterior 01/04/2019 à 30/06/2019	Acumulado do Exercício Anterior 01/01/2019 à 30/06/2019
3.01	Receita de Venda de Bens e/ou Serviços	69.396	129.072	78.930	166.826
3.02	Custo dos Bens e/ou Serviços Vendidos	-49.217	-95.476	-61.636	-131.942
3.03	Resultado Bruto	20.179	33.596	17.294	34.884
3.04	Despesas/Receitas Operacionais	-10.427	-18.479	-10.550	-18.996
3.04.01	Despesas com Vendas	-3.582	-9.641	-3.844	-8.085
3.04.01.01	Comissões	-222	-1.249	-1.636	-3.701
3.04.01.02	Materiais	-479	-1.856	-30	-41
3.04.01.03	Mão de Obra	-22	-36	-831	-1.570
3.04.01.04	Gastos Gerais Fixos	-842	-1.705	-644	-1.113
3.04.01.05	Despesas Variáveis de Vendas	-325	-577	-471	-1.660
3.04.01.06	Despesas Controladas	-1.692	-4.218	-232	0
3.04.02	Despesas Gerais e Administrativas	-5.441	-11.336	-5.754	-10.258
3.04.02.01	Materiais	-224	-411	-102	-136
3.04.02.02	Mão de Obra	-1.916	-3.579	-1.574	-2.899
3.04.02.03	Gastos Gerais Fixos	-1.169	-2.349	-1.649	-4.842
3.04.02.04	Remuneração dos Administradores	-1.023	-2.321	-1.191	-2.381
3.04.02.05	Despesas Controladas	-1.109	-2.676	-1.238	0
3.04.04	Outras Receitas Operacionais	655	9.605	279	1.238
3.04.05	Outras Despesas Operacionais	-2.059	-7.107	-1.231	-1.891
3.05	Resultado Antes do Resultado Financeiro e dos Tributos	9.752	15.117	6.744	15.888
3.06	Resultado Financeiro	-4.309	-7.131	-1.930	-4.628
3.06.01	Receitas Financeiras	793	1.945	970	1.957
3.06.02	Despesas Financeiras	-5.102	-9.076	-2.900	-6.585
3.07	Resultado Antes dos Tributos sobre o Lucro	5.443	7.986	4.814	11.260
3.08	Imposto de Renda e Contribuição Social sobre o Lucro	-1.622	558	-70	-766
3.08.01	Corrente	-196	-855	-101	-101
3.08.02	Diferido	-1.426	1.413	31	-665
3.09	Resultado Líquido das Operações Continuadas	3.821	8.544	4.744	10.494

DFs Consolidadas / Demonstração do Resultado**(Reais Mil)**

Código da Conta	Descrição da Conta	Trimestre Atual 01/04/2020 à 30/06/2020	Acumulado do Atual Exercício 01/01/2020 à 30/06/2020	Igual Trimestre do Exercício Anterior 01/04/2019 à 30/06/2019	Acumulado do Exercício Anterior 01/01/2019 à 30/06/2019
3.11	Lucro/Prejuízo Consolidado do Período	3.821	8.544	4.744	10.494
3.11.01	Atribuído a Sócios da Empresa Controladora	3.821	8.544	4.744	10.494
3.99	Lucro por Ação - (Reais / Ação)				
3.99.01	Lucro Básico por Ação				
3.99.01.01	ON	0,16060	0,35940	0,19950	0,44140
3.99.01.02	PN	0,17670	0,39530	0,21950	0,48550

DFs Consolidadas / Demonstração do Resultado Abrangente**(Reais Mil)**

Código da Conta	Descrição da Conta	Trimestre Atual 01/04/2020 à 30/06/2020	Acumulado do Atual Exercício 01/01/2020 à 30/06/2020	Igual Trimestre do Exercício Anterior 01/04/2019 à 30/06/2019	Acumulado do Exercício Anterior 01/01/2019 à 30/06/2019
4.01	Lucro Líquido Consolidado do Período	3.819	8.544	4.744	10.494
4.02	Outros Resultados Abrangentes	39	146	0	0
4.03	Resultado Abrangente Consolidado do Período	3.858	8.690	4.744	10.494
4.03.01	Atribuído a Sócios da Empresa Controladora	3.858	8.690	4.744	10.494

DFs Consolidadas / Demonstração do Fluxo de Caixa - Método Indireto**(Reais Mil)**

Código da Conta	Descrição da Conta	Acumulado do Atual Exercício 01/01/2020 à 30/06/2020	Acumulado do Exercício Anterior 01/01/2019 à 30/06/2019
6.01	Caixa Líquido Atividades Operacionais	14.829	-11.330
6.01.01	Caixa Gerado nas Operações	17.454	21.937
6.01.01.01	Lucro Líquido do Período	8.544	10.494
6.01.01.02	Provisão para Contingências	852	337
6.01.01.03	Encargos ocorridos sobre empréstimos e Financiamentos	2.259	2.663
6.01.01.04	Perda/Ganho Ações Eletrobrás	355	524
6.01.01.05	Depreciação e Amortização	5.275	4.717
6.01.01.07	Imposto de Renda e Contribuição Social Diferidos	309	3.202
6.01.01.08	Ajuste a Valor Presente	-68	0
6.01.01.09	Provisão para realização de créditos	-72	0
6.01.02	Variações nos Ativos e Passivos	-2.625	-33.267
6.01.02.01	Contas a Receber	-10.260	-6.477
6.01.02.02	Estoques	-5.994	3.771
6.01.02.03	Tributos a Recuperar	2.806	4.016
6.01.02.04	Outros Ativos	753	-33.007
6.01.02.05	Fornecedores	3.044	-1.077
6.01.02.06	Obrigações Tributárias	996	-1.203
6.01.02.07	Obrigações Sociais e Trabalhistas	7.304	2.690
6.01.02.08	Outros Passivos	-1.274	-1.980
6.02	Caixa Líquido Atividades de Investimento	-4.219	26.534
6.02.01	Adição ao Imobilizado e Intangível	-8.530	-3.699
6.02.02	Aumento (redução) de Aplicações Financeiras	1.094	1.187
6.02.03	Varição em Investimentos Diversos	120	29.035
6.02.04	Baixa de ativo imobilizado	3.097	11
6.03	Caixa Líquido Atividades de Financiamento	18.843	-12.880
6.03.01	Liquidações de Empréstimos e Financiamentos	-15.891	-43.005
6.03.02	Capatações de empréstimos e financiamentos Obtidos	36.160	29.200
6.03.03	Pagamento de dividendos e JSCP	-1.426	925
6.05	Aumento (Redução) de Caixa e Equivalentes	29.453	2.324
6.05.01	Saldo Inicial de Caixa e Equivalentes	4.985	1.929
6.05.02	Saldo Final de Caixa e Equivalentes	34.438	4.253

DFs Consolidadas / Demonstração das Mutações do Patrimônio Líquido / DMPL - 01/01/2020 à 30/06/2020**(Reais Mil)**

Código da Conta	Descrição da Conta	Capital Social Integralizado	Reservas de Capital, Opções Outorgadas e Ações em Tesouraria	Reservas de Lucro	Lucros ou Prejuízos Acumulados	Outros Resultados Abrangentes	Patrimônio Líquido	Participação dos Não Controladores	Patrimônio Líquido Consolidado
5.01	Saldos Iniciais	43.676	4.909	25.568	0	88.625	162.778	0	162.778
5.02	Ajustes de Exercícios Anteriores	0	0	24.456	0	-24.483	-27	0	-27
5.03	Saldos Iniciais Ajustados	43.676	4.909	50.024	0	64.142	162.751	0	162.751
5.04	Transações de Capital com os Sócios	7.508	0	-10.234	0	0	-2.726	0	-2.726
5.04.01	Aumentos de Capital	7.508	0	-7.508	0	0	0	0	0
5.04.06	Dividendos	0	0	-1.041	0	0	-1.041	0	-1.041
5.04.08	Participação dos Administradores	0	0	-1.685	0	0	-1.685	0	-1.685
5.05	Resultado Abrangente Total	0	0	0	8.544	146	8.690	0	8.690
5.05.01	Lucro Líquido do Período	0	0	0	8.544	0	8.544	0	8.544
5.05.03	Reclassificações para o Resultado	0	0	0	0	146	146	0	146
5.05.03.01	Ajustes de Instrumentos Financeiros	0	0	0	0	146	146	0	146
5.06	Mutações Internas do Patrimônio Líquido	0	4.194	-1.764	0	-2.430	0	0	0
5.06.01	Constituição de Reservas	0	4.194	-4.194	0	0	0	0	0
5.06.02	Realização da Reserva Reavaliação	0	0	2.430	0	-2.430	0	0	0
5.07	Saldos Finais	51.184	9.103	38.026	8.544	61.858	168.715	0	168.715

DFs Consolidadas / Demonstração das Mutações do Patrimônio Líquido / DMPL - 01/01/2019 à 30/06/2019**(Reais Mil)**

Código da Conta	Descrição da Conta	Capital Social Integralizado	Reservas de Capital, Opções Outorgadas e Ações em Tesouraria	Reservas de Lucro	Lucros ou Prejuízos Acumulados	Outros Resultados Abrangentes	Patrimônio Líquido	Participação dos Não Controladores	Patrimônio Líquido Consolidado
5.01	Saldos Iniciais	39.540	0	23.663	0	91.421	154.624	0	154.624
5.03	Saldos Iniciais Ajustados	39.540	0	23.663	0	91.421	154.624	0	154.624
5.04	Transações de Capital com os Sócios	4.136	0	-8.376	0	0	-4.240	0	-4.240
5.04.01	Aumentos de Capital	4.136	0	-4.136	0	0	0	0	0
5.04.06	Dividendos	0	0	-3.015	0	0	-3.015	0	-3.015
5.04.08	Participação dos Administradores	0	0	-1.225	0	0	-1.225	0	-1.225
5.05	Resultado Abrangente Total	0	0	0	10.494	0	10.494	0	10.494
5.05.01	Lucro Líquido do Período	0	0	0	10.494	0	10.494	0	10.494
5.06	Mutações Internas do Patrimônio Líquido	4.909	0	-4.909	590	-590	0	0	0
5.06.02	Realização da Reserva Reavaliação	0	0	0	590	-590	0	0	0
5.06.04	Reserva de Capital (subvenção/inc. Fiscal)	4.909	0	-4.909	0	0	0	0	0
5.07	Saldos Finais	48.585	0	10.378	11.084	90.831	160.878	0	160.878

DFs Consolidadas / Demonstração do Valor Adicionado**(Reais Mil)**

Código da Conta	Descrição da Conta	Acumulado do Atual Exercício 01/01/2020 à 30/06/2020	Acumulado do Exercício Anterior 01/01/2019 à 30/06/2019
7.01	Receitas	145.321	178.535
7.01.01	Vendas de Mercadorias, Produtos e Serviços	135.717	177.297
7.01.02	Outras Receitas	9.604	1.238
7.02	Insumos Adquiridos de Terceiros	-73.509	-101.289
7.02.01	Custos Prods., Mercs. e Servs. Vendidos	-61.903	-67.243
7.02.02	Materiais, Energia, Servs. de Terceiros e Outros	-11.606	-34.046
7.03	Valor Adicionado Bruto	71.812	77.246
7.04	Retenções	-5.275	-4.717
7.04.01	Depreciação, Amortização e Exaustão	-5.275	-4.717
7.05	Valor Adicionado Líquido Produzido	66.537	72.529
7.06	Vlr Adicionado Recebido em Transferência	2.137	1.957
7.06.02	Receitas Financeiras	2.137	1.957
7.07	Valor Adicionado Total a Distribuir	68.674	74.486
7.08	Distribuição do Valor Adicionado	68.674	74.486
7.08.01	Pessoal	36.924	41.298
7.08.01.01	Remuneração Direta	29.461	31.914
7.08.01.02	Benefícios	4.759	5.695
7.08.01.03	F.G.T.S.	2.704	3.689
7.08.02	Impostos, Taxas e Contribuições	14.125	16.083
7.08.02.01	Federais	13.439	13.843
7.08.02.02	Estaduais	128	2.044
7.08.02.03	Municipais	558	196
7.08.03	Remuneração de Capitais de Terceiros	9.081	6.611
7.08.03.01	Juros	9.081	6.611
7.08.04	Remuneração de Capitais Próprios	8.544	10.494
7.08.04.03	Lucros Retidos / Prejuízo do Período	8.544	10.494

Comentário do Desempenho

[B]³ BRASIL
BOLSA
BALCÃO

ALTONA

20
20 | 2°
TRIMESTRE

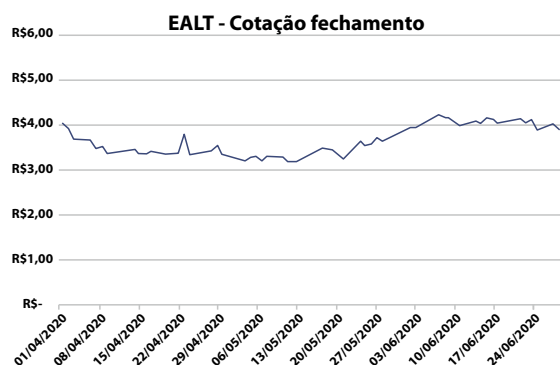
DADOS ECONÔMICOS E FINANCEIROS

Comentário do Desempenho

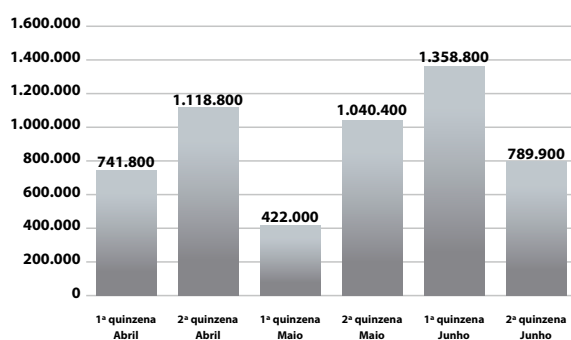


Blumenau, 20 de agosto de 2020. A Electro Aço Altona S/A (B3 – EALT3 e EALT4) controlada pela Companhia Werner S/A Agricultura e Comércio, atua no segmento de fundição de aço para várias atividades industriais, sendo as principais: infraestrutura; energia e mineração, apresenta seu relatório de desempenho e anuncia o resultado do segundo trimestre de 2020 (2T2020), encerrado em 30 de junho de 2020. As informações financeiras e operacionais da Companhia são consolidadas de acordo com as Normas Brasileiras da Contabilidade e Comitê de Pronunciamentos Contábeis (CPCs). Os valores monetários estão expressos em Reais.

Histórico das Cotações 2T2020 Electro Aço Altona - EALT4



Movimentações do 2T2020 Electro Aço Altona EALT4 (Volume negociado)



Fonte: http://www.b3.com.br/pt_br/produtos-e-servicos/negociacao/renda-variavel/empresas-listadas.htm

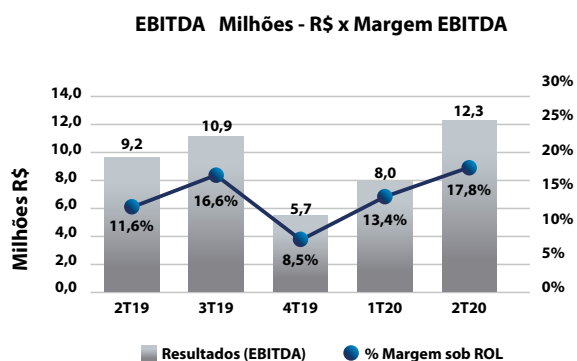
Destaques do Trimestre:

A Altona declara seu resultado de forma consolidada, com os efeitos advindos das empresas controladas e/ou subsidiárias integrais, que são: Administradora de Bens Altona S/A, Altona Europa e Modelação Kimze/Altona. Para o desempenho consolidado do segundo trimestre, o destaque continua sendo o volume exportação que atingiu 68,5% da receita líquida (44,1% no mesmo trimestre de 2019) e o volume na unidade Sob Encomenda foi de 47,8% da receita líquida (36,3% no mesmo trimestre de 2019).

Adicionalmente a Companhia registra uma sensível adequação de seu quadro de funcionários, aproximadamente 10% da força de trabalho da empresa, visando recuo na demanda para o segundo semestre.

EBITDA

R\$ 12,3 milhões para o 2T2020, com margem de 17,8% sob a Receita Operacional Líquida (ROL), com um acréscimo de 6,2 pontos percentuais em comparação com o mesmo trimestre de 2019.

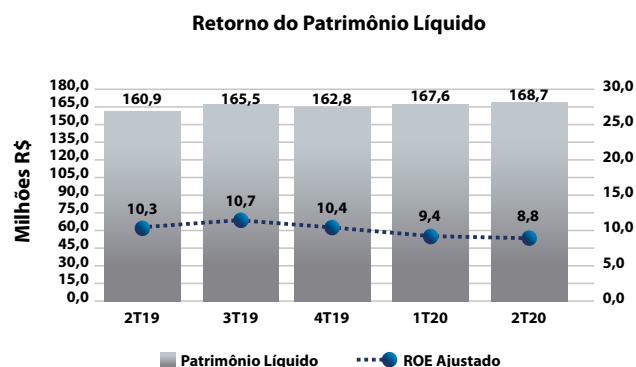


Comentário do Desempenho



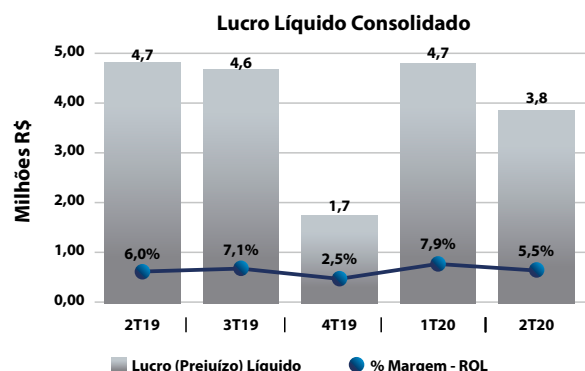
Retorno do Patrimônio Líquido - ROE

8,8% para o 2T2020, decréscimo de 1,5 pontos percentuais comparado com o mesmo trimestre de 2019. (ROE= Lucro Líquido dos últimos 12 meses / Patrimônio Líquido)



LUCRO (PREJUÍZO) LÍQUIDO

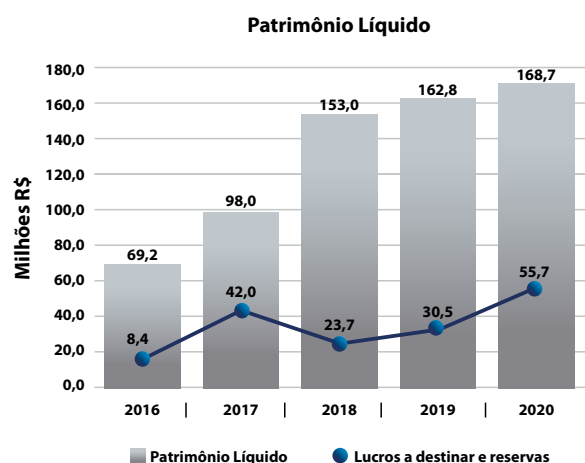
Lucro de R\$ 3,8 milhões para o 2T2020, com margem de 5,5% sob a ROL, um decréscimo de 0,5 pontos percentuais em comparação com o mesmo trimestre de 2019.



PATRIMÔNIO LÍQUIDO

R\$ 168,7 milhões acumulados, ao final do 2T2020. As reservas de lucros totalizam R\$ 55,7 milhões.

O aumento das reservas de lucro se deram pela deliberação em AGE na data de 17/07/2020, referente a operações reflexas de venda de terreno efetuada pela subsidiária integral Administradora de Bens Altona, demonstradas no DMPL do 2T2020.



Avaliação da Administração Executiva sobre:

1 - Condições financeiras e patrimoniais

Contenções estão sendo efetuadas para manter a capacidade de capital de giro da Companhia que é representada por seus recursos de caixa gerados a partir da venda de produtos e de empréstimos de terceiros, suficientes para a manutenção de suas atividades pelos próximos 12 (doze) meses, no mínimo.

As influências das políticas macroeconômicas exercem forte impacto nas condições financeiras e patrimoniais das organizações, não sendo diferente na Electro Aço Altona. Entretanto, ações visando reestruturar, garantir a continuidade dos negócios e, principalmente, cumprir com as obrigações de médio e longo prazo, continuam sendo realizadas pela Administração da Companhia.

Comentário do Desempenho



1.1 - Capacidade de pagamento em relação aos compromissos financeiros assumidos

Os recursos tomados destinam-se a:

- (i) pagamento pelo custo dos produtos e gastos gerais;
- (ii) atendimento ao cronograma de pagamentos de nossos investimentos;
- (iii) impostos incidentes sobre a receita bruta tais como ICMS, PIS/COFINS, INSS sobre receita e IPI, bem como IR e CS sobre o Lucro, e encargos e contribuições sobre a mão de obra direta e indireta.

O EBITDA do segundo trimestre de 2020 foi de R\$ 12,3 milhões (R\$ 9,2 milhões no primeiro trimestre de 2019), despesas financeiras de R\$ 4,3 milhões (R\$ 1,9 milhões no segundo trimestre de 2019). Dessa forma, o EBITDA apresentou índice de cobertura operacional de 2,9 vezes em relação ao resultado financeiro do período (4,8 vezes no primeiro trimestre de 2019).

No segundo trimestre de 2020 a Companhia registrou um lucro de R\$ 3,8 milhões (Lucro de R\$ 4,7 milhões no segundo trimestre de 2019). O retorno do Patrimônio Líquido corresponde em 8,8% (10,3 % no segundo trimestre de 2019). *(Lucro Líquido dos últimos 12 meses / Patrimônio Líquido)*

A Administração entende que a geração de caixa operacional da Companhia é suficiente para cumprir as obrigações de capital de giro e passivo circulante para os próximos 12 meses. Para eventual desequilíbrio das disponibilidades com os montantes vencendo no curto prazo, contamos com linhas de crédito nas principais instituições financeiras atuantes no país.

A Companhia apresenta em seu planejamento estratégico:

- Investimentos em ativo imobilizado para modernização e expansão do parque fabril;
- Honrar compromissos assumidos para contínuo acesso ao mercado de crédito.

Os investimentos em ativos imobilizados visam a manutenção, melhoria de performance e aumento de capacidade produtiva, para que a Companhia possa atender com excelência as demandas de seus clientes.

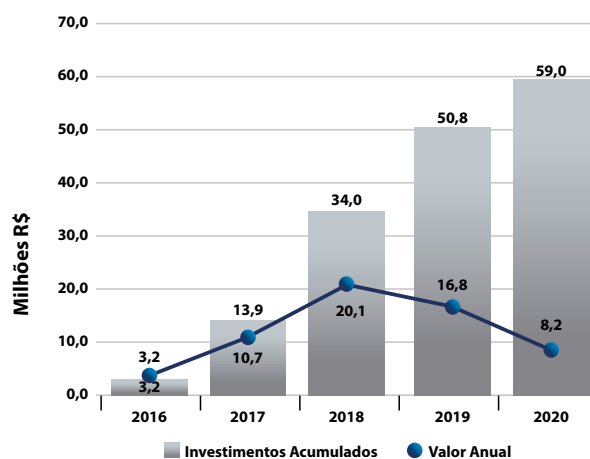
Para este segundo trimestre de 2020 os investimentos totalizaram R\$ 5,9 milhões, que acumulado no exercício totalizam R\$ 8,2 milhões. Para o mesmo período de 2019 os investimentos totalizaram R\$ 2,1 milhões, R\$ 3,7 milhões no acumulado do período. Em 2020 estão sendo realizados investimentos em máquinas, ampliações e modernizações do parque fabril.

Nos últimos cinco anos o montante acumulado direcionado a investimento foi de R\$ 59 milhões.

Composição do Endividamento – Consolidado

1.2 - Composição do Endividamento – Consolidado 1.2 - Empréstimos e financiamentos com instituições financeiras e níveis de endividamento:

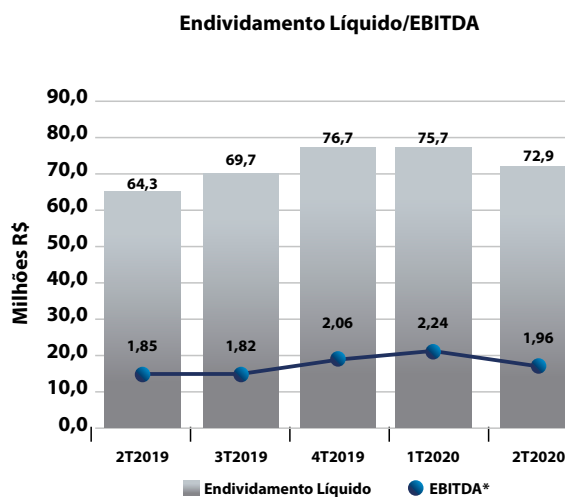
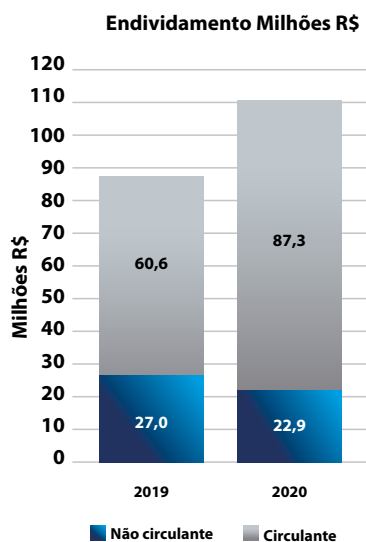
Evolução dos Investimentos



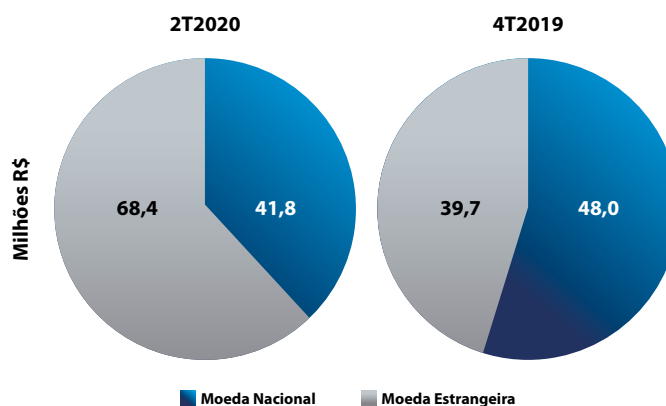
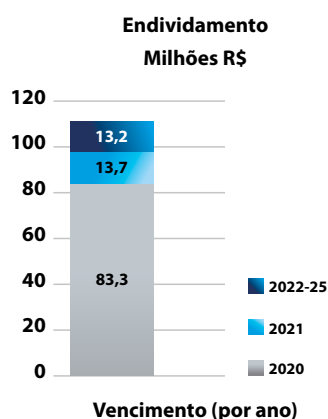
Comentário do Desempenho



No encerramento do segundo trimestre de 2020, as obrigações com instituições financeiras somavam R\$ 110,2 milhões bruto (R\$ 87,6 milhões em dezembro de 2019). Este incremento se deu em virtude do reforço de caixa em função da pandemia COVID19, de maneira preventiva, levando em conta, restrições de créditos ou adversidades nos recebimentos que poderiam ocorrer, sendo R\$ 87,3 milhões (R\$ 60,6 milhões em 2019) no passivo circulante e R\$ 22,9 milhões (R\$ 27 milhões em 2019) no passivo não circulante. O endividamento, líquido descontando-se o saldo em caixa e aplicações financeiras no montante de R\$ 37,3 milhões, resulta em R\$ 72,9 milhões (R\$ 78,7 milhões em dezembro de 2019), neste valor ainda estão inclusos R\$ 4,4 milhões de leasings adquiridos em 2019.



* Relação entre o Endividamento Líquido e o EBITDA dos últimos 12 meses



Como garantias dos empréstimos e financiamentos, a Companhia para o trimestre encerrado em 30 de junho de 2020, ofereceu:

- Alienação de máquinas e equipamentos

A Companhia mantém com a Companhia Werner S/A e a empresa Bellevue Participações Societárias Ltda, a prestação de fianças/avais. Para fins de remuneração sobre os contratos outras avenças existe um limite de até R\$ 60 milhões, porém no caso da empresa Bellevue Participações Societárias Ltda poderá avaliar contratos até o limite de 80 milhões, sem remuneração do que exceder R\$ 60 milhões. Em 30 de junho de 2020, o montante de operações contratadas pela Companhia, garantido pelas avalistas/fiadoras, é de R\$ 96 milhões (R\$ 80 milhões em 31 de dezembro de 2019). Em 30 de junho de 2020, a Companhia já pagou aos avalistas/fiadoras, a título de remuneração, a importância de R\$ 293 (R\$ 408 em 30 de junho de 2019), registrado na demonstração do resultado sob a rubrica "Outras despesas operacionais".

Comentário do Desempenho



Demonstração dos resultados – em Milhares de Reais (exceto Lucro por Ação) – Consolidado

	2T2020	AV	2T2019	AV	AH	30/06/2020	AV	30/06/2019	AV	AH
Receita Operacional Líquida.....	69.396	100,0%	78.930	100,0%	-12,1%	129.072	100,0%	166.826	100,0%	-22,6%
Custo dos Produtos Vendidos.....	(49.217)	-70,9%	(61.636)	-78,1%	-20,1%	(95.476)	-73,97%	(131.942)	-79,1%	-27,6%
Lucro Bruto.....	20.179	29,1%	17.294	21,9%	16,7%	33.596	26,0%	34.884	20,9%	-3,7%
Receitas Operacionais						-		-		
Outras Receitas Operacionais.....	655	0,9%	279	0,4%	134,8%	9.605	7,4%	1.238	0,7%	675,8%
Despesas Operacionais										
Despesas com Vendas.....	(3.582)	-5,2%	(4.076)	-5,2%	-12,1%	(9.641)	-7,5%	(8.085)	-4,8%	19,2%
Despesas Gerais e Administrativas.....	(5.441)	-7,8%	(5.522)	-7,0%	-1,5%	(11.336)	-8,8%	(10.258)	-6,1%	10,5%
Outras Despesas Operacionais.....	(2.059)	-3,0%	(1.231)	-1,6%	67,3%	(7.107)	-5,5%	(1.891)	-1,1%	275,8%
Despesas operacionais líquidas.....	(10.427)	-15,0%	(10.550)	-13,4%	-1,2%	(18.479)	-14,3%	(18.996)	-11,4%	-2,7%
Resultado antes das Receitas e (despesas) Financeiras.	9.752	14,1%	6.744	8,5%	44,6%	15.117	11,7%	15.888	9,5%	-4,9%
Despesas Financeiras.....	(5.102)	-7,4%	(2.900)	-3,7%	75,9%	(9.076)	-7,0%	(6.585)	-3,9%	37,8%
Receitas Financeiras.....	792	1,1%	970	1,2%	-18,4%	1.945	1,5%	1.957	1,2%	-0,6%
Resultado Financeiro.....	(4.310)	-6,2%	(1.930)	-2,4%	123,3%	(7.131)	-5,5%	(4.628)	-2,8%	54,1%
Resultado antes dos Tributos s/ Lucro.....	5.442	7,8%	4.814	6,1%	13,0%	7.986	6,2%	11.260	6,7%	-29,1%
Provisões IRPJ e CSLL.....	(1.623)	-2,3%	(70)	-0,1%	2218,6%	558	0,4%	(766)	-0,5%	-172,8%
Resultado Líquido das Operações Continuadas.....	3.819	5,5%	4.744	6,0%	-19,5%	8.544	6,6%	10.494	6,3%	-18,6%
Lucro (Prejuízo)por Ação – Em Reais (R\$).....	0,17		0,21		-19,5%	0,38		0,47		-18,6%
Dados Econômicos Financeiros						-		-		
EBIT.....	9.752	14,1%	6.744	8,5%	44,6%	15.117	11,7%	15.888	9,5%	-38,6%
EBITDA.....	12.342	17,8%	9.193	11,6%	34,3%	20.684	16,0%	20.605	12,4%	-25,7%
Depreciação.....	2.590		2.449			5.567		4.717		
Obs.: resultado líquido da equivalência das controladas	61		2.955			197		7.060		

2 - Variações em cada item das demonstrações financeiras

2.1 - Análise das principais contas do resultado – 2T2020 x 2T2019

Receita Operacional Líquida - Consolidada

A receita operacional líquida da Companhia foi de R\$ 69,4 milhões para o 2º trimestre de 2020, comparada aos R\$ 78,9 milhões para o mesmo trimestre de 2019, representam um decréscimo de 12,1% ou R\$ 9,5 milhões entre os trimestres.

Para o trimestre encerrado em 30 de junho de 2020, 68,5% (44,1% no mesmo trimestre 2019) da receita operacional líquida foi proveniente do mercado externo.

Os itens com demanda repetitiva tiveram participação de 52,2% (63,7% no mesmo trimestre 2019) da Receita líquida.

Comentário do Desempenho

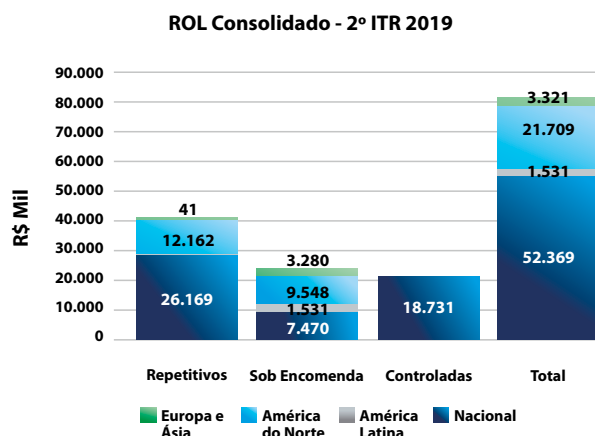
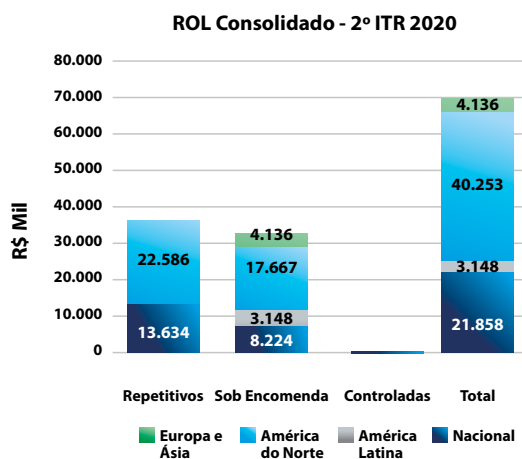


Demonstração da Evolução da Receita Trimestral – R\$ milhares - Consolidado

2T2020	Receitas no Mercado			
	Interno	Externo	Total	
Demandas				
Repetitivas.....	16.826	23.230	40.056	53%
Sob Encomenda.....	10.150	25.662	35.813	47%
Receita Controladas.....	33	0	33	-
Receita Bruta.....	27.010	48.892	75.902	100%
Deduções Receita.....	(4.925)	(1.581)	(6.506)	
Impostos.....	(4.129)	0	(4.129)	
Devoluções e Abatimentos.....	(313)	(1.354)	(1.668)	
Ajuste Valor Presente - AVP.....	(482)	(227)	(709)	
Receita Operacional Líquida.....	22.085	47.311	69.396	
Participação sob ROL.....	32%	68%	100%	

2T2019	Receitas no Mercado			
	Interno	Externo	Total	
Demandas				
Repetitivas.....	31.613	12.857	44.470	51%
Sob Encomenda.....	9.030	14.428	23.458	27%
Receita Controladas.....	18.571	-	18.571	21%
Receita Bruta.....	59.214	27.285	86.499	100%
Deduções Receita.....	(6.845)	(724)	(7.569)	
Impostos.....	(6.192)	-	(6.192)	
Devoluções e Abatimentos.....	(205)	(410)	(615)	
Ajuste Valor Presente - AVP.....	(448)	(314)	(762)	
Receita Operacional Líquida.....	52.369	26.561	78.930	
Participação sob ROL.....	66%	34%	100%	

Distribuição Geográfica - Receita Operacional Líquida – R\$ milhares:



Obs: Leva-se em consideração os efeitos de eliminação de movimentação de receita intercompanhia

Comentário do Desempenho



Demonstração da Evolução da Receita – R\$ milhares – Consolidado

30/06/2020

Receitas no Mercado

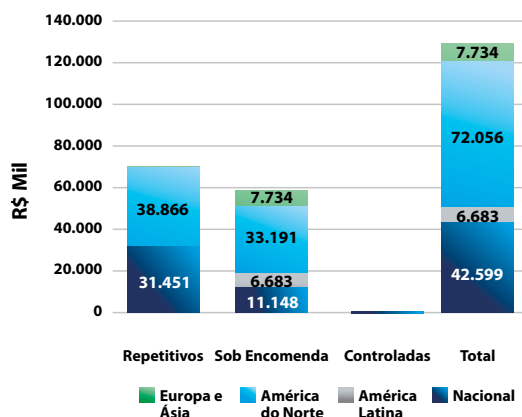
Receitas no Mercado	Interno	Externo	Total	
Repetitivas.....	38.071	39.509	77.580	55%
Sob Encomenda.....	13.758	49.830	63.589	45%
Receita Controladas.....	58	0	58	-
Receita Bruta.....	51.888	89.339	141.227	100%
Deduções Receita.....	(9.063)	(3.092)	(12.155)	
Impostos.....	(7.220)	0	(7.220)	
Devoluções e Abatimentos.....	(1.158)	(2.490)	(3.649)	
Ajuste Valor Presente - AVP.....	(684)	(602)	(1.286)	
Receita Operacional Líquida.....	42.825	86.247	129.072	
Participação sob ROL.....	33%	67%	100%	

30/06/2019

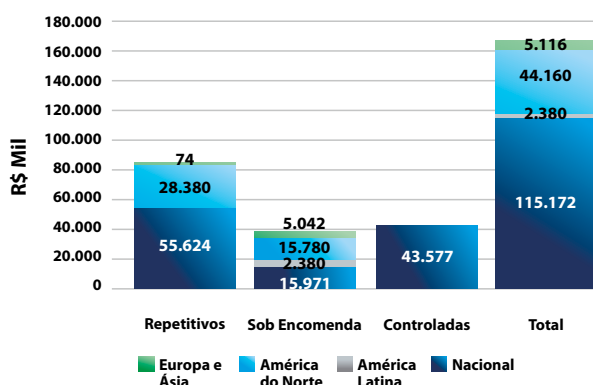
Receitas no Mercado

Demandas	Interno	Externo	Total	
Repetitivas.....	60.819	29.446	90.265	49%
Sob Encomenda.....	24.756	23.361	48.117	26%
Receita Controladas.....	45.232	0	45.232	-%
Receita Bruta.....	130.807	52.807	183.614	75%
Deduções Receita.....	(15.635)	(1.153)	(16.788)	
Impostos.....	(13.862)	0	(13.862)	
Devoluções e Abatimentos.....	(711)	(612)	(1.323)	
Ajuste Valor Presente - AVP.....	(1.062)	(541)	(1.603)	
Receita Operacional Líquida.....	115.172	51.654	166.826	
Participação sob ROL.....	69%	31%	100%	

ROL Consolidado - 30/06/2020



ROL Consolidado - 30/06/2019



Obs: Leva-se em consideração os efeitos de eliminação de movimentação de receita intercompanhia

Comentário do Desempenho



Demonstrativo de Outras Receitas e Outras Despesas - Consolidado

	2T2020	2T2019	30/06/2020	30/06/2019
Outras receitas				
Despesas recuperadas.....	100	23	1.122	27
Cessão Montantes Energia Elétrica.....	-	0	-	54
Outras Receitas.....	555	256	1.092	1.157
Ganhos de capital - Imobilizado.....	-	-	7.391	-
Total.....	655	279	9.605	1.238
Outras despesas				
Contratos de aval e fiança.....	(182)	(180)	(293)	(408)
Outras despesas.....	(1.877)	(1.051)	(3.626)	(1.483)
Baixa de capital - Imobilizado.....	0	-	(3.188)	-
Total.....	(2.059)	(1.231)	(7.107)	(1.891)
Efeito Líquido.....	(1.404)	(952)	2.498	(653)

As principais movimentações reconhecidas à rubrica de outras receitas e despesas referem-se a:

Para o 2T2020, na rubrica outras receitas, os valores de maior relevância foram os efeitos da valorização no período das ações da Eletrobras, das quais a Companhia é detentora. Considerando-se todo o primeiro semestre de 2020, os valores de maior relevância continuam sendo os efeitos da venda de terrenos de propriedade da Companhia, registrados em ganhos de capital imobilizado.

Na rubrica outras despesas, para o 2T2020, o valor de maior relevância é composto pelos efeitos de atualização monetárias de parcelamentos de IRPJ/CSLL. Para o primeiro semestre de 2020, as baixas relativas às vendas dos terrenos ainda no primeiro trimestre de 2020, continuam sendo o fator de maior relevância.

Custo dos Produtos Vendidos - CPV - Consolidado

O Custo dos Produtos Vendidos totalizou o montante de R\$ 49,2 milhões para o 2T2020 (R\$ 61,6 milhões em 2019), apresentando uma redução de 20,1% ou R\$ 12,4 milhões, sobre o 2T2019.

Custo	2T2020	2T2019	30/06/2020	30/06/2019
Insumos Diretos.....	(17.465) 35,48%	(17.167) 27,85%	(33.579) 35,17%	(34.267) 25,97%
Materiais Indiretos.....	(3.064) 6,23%	(2.317) 3,76%	(5.999) 6,28%	(4.616) 3,50%
Custos com Pessoal.....	(18.851) 38,30%	(19.328) 31,36%	(36.612) 38,35%	(40.020) 30,33%
Serviços de Terceiros.....	(2.363) 4,80%	(1.926) 3,12%	(4.675) 4,90%	(3.741) 2,84%
Outras Despesas.....	(6.950) 14,12%	(6.744) 10,94%	(13.663) 14,31%	(15.187) 11,51%
Custo Controladas.....	(524) 1,07%	(14.154) 22,96%	(947) 0,99%	(34.111) 25,85%
Total dos custos.....	(49.217) 100,00%	(61.636) 100,00%	(95.476) 100,00%	(131.942) 100,00%
Participação na ROL....	70,94%	78,09%	73,98%	79,09%

Comentário do Desempenho



Despesas com Vendas - Consolidado

As despesas com vendas totalizaram o montante de R\$ 3,6 milhões para o 2T2020 (R\$ 4,1 milhões em 2019), significando assim uma redução de 12,1%. Com relação ao percentual de participação na receita líquida, as despesas com vendas no 2T2020 representaram 5,16% (5,16% em 2019) e estão assim distribuídas:

Despesas com vendas	2T2020		2T2019		30/06/2020		30/06/2019	
Comissões.....	(403)	11,26%	(1.636)	40,14%	(1.249)	12,96%	(3.701)	45,78%
Frete.....	(756)	21,10%	(344)	8,44%	(2.133)	22,13%	(986)	12,20%
Materiais.....	(17)	0,48%	(30)	0,74%	(32)	0,33%	(41)	0,51%
Mão de Obra.....	(992)	27,70%	(831)	20,39%	(1.855)	19,24%	(1.570)	19,42%
Serviços de Terceiros.....	(126)	3,51%	(127)	3,12%	(377)	3,91%	(210)	2,60%
Outras despesas (desp c/ vendas)..	(1.273)	35,55%	(644)	15,80%	(3.957)	41,04%	(1.113)	13,77%
Despesas com vendas controladas	(14)	0,39%	(464)	11,38%	(38)	0,39%	(464)	5,74%
Total das despesas com vendas..	(3.582)	100,00%	(4.076)	100,00%	(9.641)	100,00%	(8.085)	100,00%
Participação no ROL.....	5,16%		5,16%		7,47%		4,85%	

Despesas Gerais e Administrativas - Consolidado

As despesas administrativas totalizaram o montante de R\$ 5,4 milhões para o 2T2020 (R\$ 5,5 milhões em 2019), significando uma redução de 1,7% nos gastos. Com relação ao percentual de participação na receita operacional líquida, no mesmo período, as despesas administrativas representaram 7,82% (7% em 2019) e estão assim distribuídas:

Despesas administrativas	2T2020		2T2019		30/06/2020		30/06/2019	
Materiais (adm).....	(223)	4,10%	(102)	1,86%	(411)	3,62%	(136)	1,33%
Mão de obra (adm).....	(1.916)	35,22%	(1.574)	28,50%	(3.579)	31,57%	(2.899)	28,26%
Honorários com encargos (adm).....	(1.130)	20,77%	(1.191)	21,57%	(2.321)	20,47%	(2.381)	23,21%
Serviços de terceiros (adm).....	(717)	13,18%	(468)	8,48%	(1.964)	17,33%	(1.231)	12,00%
Outras despesas (adm).....	(1.061)	19,50%	(823)	14,90%	(2.385)	21,04%	(2.247)	21,90%
Despesas administrativas controladas.	(393)	7,22%	(1.364)	24,70%	(667)	5,97%	(1.364)	13,30%
Total das despesas administrativas. (5.441)	100,00%		(5.522)	100,00%	(11.336)	100,00%	(10.258)	100,00%
Participação na ROL.....	7,84%		7,00%		8,77%		6,15%	

2.2 - Dos resultados das nossas operações, em especial:

Receitas Financeiras	2T2020	2T2019	30/06/2020	30/06/2019
Rendimentos de aplicações financeiras.....	161	65	229	111
Ajustes a valor presente - AVP.....	468	917	1.220	1.498
Outras receitas.....	162	(12)	495	348
Variação cambial ativa*.....	-	-	-	-
Total.....	792	970	1.945	1.957
Despesas financeiras				
Encargos.....	(2.087)	(2.553)	(4.397)	(5.404)
Juros incorridos impostos.....	(434)	(339)	(3.231)	(584)
Variação cambial passiva*.....	(1.448)	(8)	(1.448)	(597)
Total.....	(5.102)	(2.900)	(9.076)	(6.585)
Efeito Líquido.....	(4.310)	(1.930)	(7.131)	(4.628)

Comentário do Desempenho

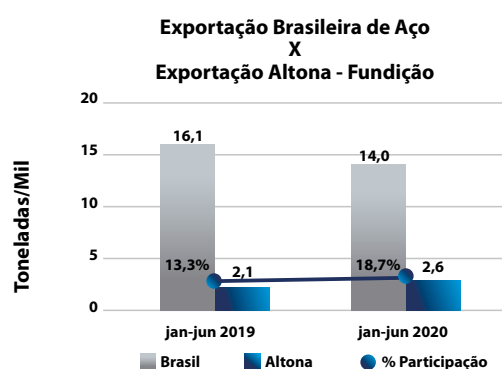
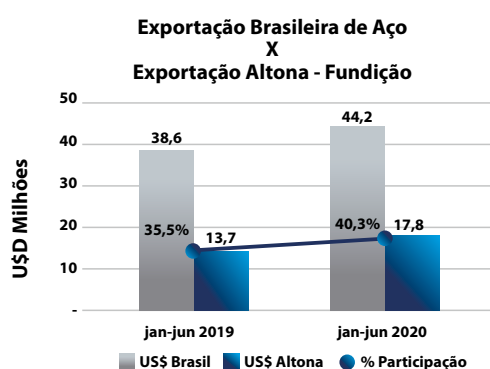


i) Operacional, produção e mercado

Acompanhamos a produção brasileira de aço fundido no primeiro semestre de 2020, que conforme dados da Associação Brasileira de Fundição (ABIFA), apresentou uma produção de 130,4 mil toneladas, um decréscimo de 0,8 mil toneladas, correspondente a 0,6%, em relação ao mesmo período de 2019.

Com relação ao desempenho das exportações, o Brasil no primeiro semestre de 2020, apresentou um decréscimo em dólares na ordem de 7,3%, ou US\$ 3,4 milhões, comparando-se ao mesmo período de 2019. Houve um decréscimo de 12,9% ou 2,1 mil toneladas de aço, quando analisada a exportação em peso.

A Companhia apresenta uma participação em toneladas nas exportações brasileiras no primeiro semestre de 2020 de 18,7% (13,3% no mesmo período de 2019) e em dólares de 40,3% (35,5% no mesmo período de 2019).

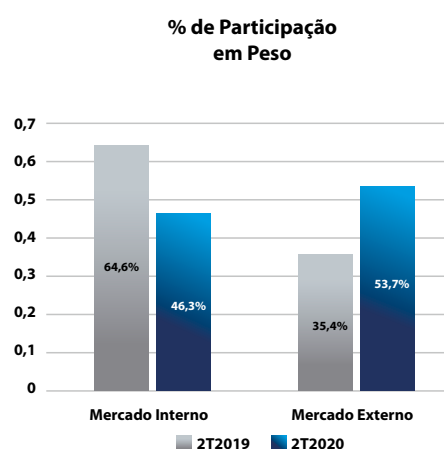
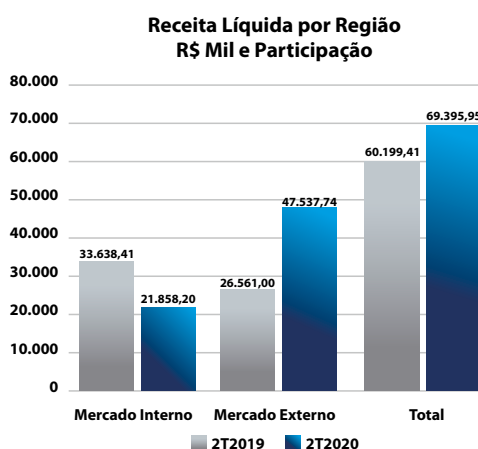


ii) Componentes importantes da receita – Controladora

A receita líquida provém da venda de produtos classificados como: a) demandas repetitivas, a montadoras; b) demandas sob encomenda, fornecidos de acordo com as especificações, modelos ou desenhos dos clientes. São comercializados tanto no mercado interno como externo, para os mais variados segmentos de mercado.

Os gráficos abaixo demonstram nosso desempenho, em valor e peso:

Comparativo em relação ao mesmo período do ano anterior – 2T2020 – Controladora



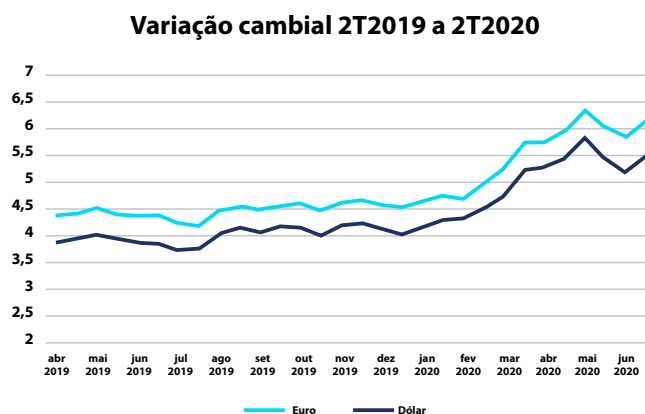
No mercado interno, o faturamento da companhia/controladora no 2T2020, comparado com o mesmo período de 2019, teve uma redução de 35% nos valores monetários e redução de 38,5% nas quantidades.

No mercado externo, comparando-se o 2T2020 ao mesmo período do ano anterior, os valores tiveram um aumento de 79%, e aumento nas quantidades em 30%.

Comentário do Desempenho



Quando comparamos a soma dos mercados no 2T2020 com o mesmo período do ano anterior, podemos observar que houve um aumento nos valores monetários de 15,3%. Mesmo com redução de 14,2% nas quantidades vendidas, a valorização das moedas estrangeiras em relação ao real, contribuíram para o aumento monetário, conforme demonstrada a variação cambial do período no quadro abaixo:



A participação nos mercados no 2T2020 em relação ao mesmo período do ano anterior mostra um aumento na participação no mercado externo de 44,1% para 68,5% em valores e aumento na participação das quantidades de 35,4% para 53,7%.

Comparativo em relação ao 1T2020

No mercado interno, o faturamento da companhia/controladora no 2T2020, em valores monetários comparado com o 1T2020, demonstra um aumento de 5,4% nos valores e aumento de 8,3% nas quantidades.

No mercado externo, em relação ao 1T2020 observa-se um aumento no valor de 22,1% e aumento de 4,8% nas quantidades.

Quando comparamos a soma dos mercados no 2T2020 com o 1T2020, podemos observar houve um aumento nos valores monetários de 16,3%, mas redução nas quantidades em 1,7%.

iii) fatores que poderão afetar o resultado operacional

Após a disseminação da nova cepa de coronavírus – COVID-19 – no início de 2020 e a Organização Mundial de Saúde (OMS) ter declarado o surto como uma “pandemia mundial”, mudanças profundas ocorreram nas relações sociais e econômicas em muitas partes do globo.

A Companhia, como parte da sociedade e acompanhando as boas práticas de prevenção, divulgou ao mercado no mês de março de 2020 a criação de um comitê de crise composto por sua diretoria e gerentes convidados. Rotineiramente são discutidas estratégias que visam mitigar riscos sanitários e garantir a sustentabilidade operacional da empresa.

A Companhia, através de seu comitê, trabalha ativamente na adoção de medidas preventivas de não disseminação do coronavírus (COVID-19), reforçando protocolos de higiene, propagação de informações sobre o tema em seus canais de comunicação internos e seguindo as orientações da Organização Mundial de Saúde (OMS).

Internamente foram adotadas medidas e recomendações determinadas por órgãos de saúde e autoridades competentes, reiterando o compromisso com a segurança de todos os colaboradores, clientes e demais stakeholders. Os colaboradores pertencentes aos grupos de risco, foram todos afastados do trabalho sem qualquer prejuízo. A Administração efetuou o rodízio de colaboradores em que foi possível a execução das atividades no regime de “home office” e que abrange aproximadamente 80 colaboradores.

Comentário do Desempenho



Até o presente momento não houve redução de jornada e nem suspensão de contratos. Desligamentos pontuais foram feitos para adequação da demanda para o segundo semestre de 2020.

Em relação aos contratos de recebíveis firmados com clientes, não foram identificados riscos de perdas adicionais aos valores das provisões para perdas já reconhecidas. No entanto entre os meses de abril a junho, ocorreram renegociações pontuais com alguns clientes visando o alongamento dos prazos de vencimento. A Administração acompanha o tema com muita proximidade e acredita que o nível de perdas estimadas em créditos de liquidação duvidosa é adequado a condição de risco estimada para os clientes. Adicionalmente também sinaliza a normalização do cenário de renegociações.

Com relação a realização dos estoques e/ou abastecimentos, a Administração não identificou riscos de realização dos mesmos em valor inferior ao seu custo ou variação relevante nas quantidades e valores de compra de matéria prima.

Adicionalmente, a Companhia não possui contratos de empréstimos com cláusulas restritivas de Covenants. Quanto as dívidas já contraídas, a Administração obteve renegociações no fluxo de pagamentos com a Caixa Econômica Federal e Sicoob MaxiCrédito, postergando os vencimentos de contratos em três meses. A Administração não enxerga qualquer restrição à capacidade da Companhia proceder aos pagamentos de suas obrigações nas datas de vencimento.

A Companhia mantém um cenário de liquidez e uma boa posição de caixa – o fluxo de amortização de médio e longo prazo mostra-se adequado. As vendas em carteira e os ajustes de custos fixos internos permitirão um equilíbrio para os próximos meses. De toda a forma, a Administração está tomando medidas de contenção de despesas e de investimentos.

Os impactos da COVID-19 foram irrelevantes para a Companhia em seus resultados, aspecto que é corroborado pela comparabilidade da receita líquida com seu orçamento anual, preparado anteriormente ao início da pandemia, conforme abaixo:

	Abr/20	Mai/20	Jun/20	Total
Receita Líquida - orçada	R\$ 21.100	R\$ 22.060	R\$ 20.418	R\$ 63.578
Receita Líquida - realizada	R\$ 23.082	R\$ 23.861	R\$ 22.450	R\$ 69.393

O resultado líquido do trimestre atual teve 15% de decréscimo em relação ao primeiro trimestre de 2020: 4.017 para o 2T2020 contra 4.724 para o 1T2020. Comparando-se com 2T2019, no montante de 4.744, também houve decréscimo próximo a 15%.

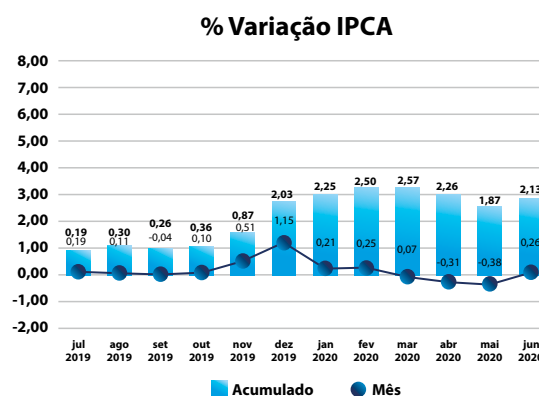
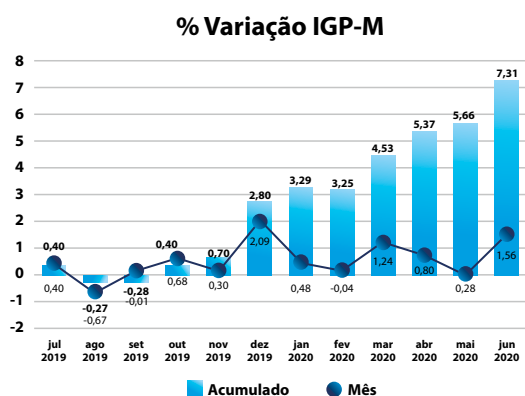
3- Efeitos dos principais fatores macroeconômicos que influenciaram nossos resultados

O IGP-M encerrou junho em alta de 1,56% (ante 0,28%, em maio). Em 12 meses (julho de 2019 a junho de 2020) o índice está acumulado em 7,31%. (fonte: fgv.br).

O Índice nacional de preços ao consumidor amplo (IPCA) que é o índice oficial do governo para acompanhamento da inflação encerrou março em alta de 0,26%, (ante -0,38% em maio). Em 12 meses (julho de 2019 a junho de 2020) o índice esta acumulado em 2,13%, o teto da meta de inflação estabelecido pelo Banco Central é de 4,0% a.a. com +/- 1,5 p.p. de variação.

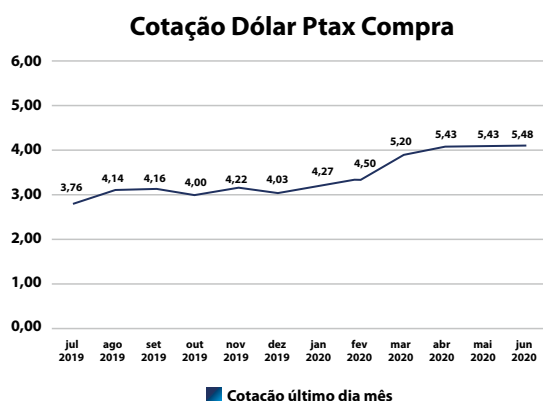
Comentário do Desempenho

ALTONA



Na última reunião do comitê de política monetária (Copom) do banco central do Brasil, no período de agosto de 2020, foi decidida mais uma redução da taxa básica de juros. Diante do cenário macroeconomico, a taxa Selic passou a ostentar o patamar de 2,00% a.a. (fonte: IBGE e Banco Central).

No segundo trimestre de 2020 a moeda norte americana (cotação compra) encerrou junho cotada em R\$ 5,48, um de aumento de 42,9% em relação à cotação do mesmo trimestre do ano anterior R\$ 3,83. Em relação à cotação de fechamento do trimestre anterior que foi de R\$ 5,20, houve um aumento de 5,3% no período. (fonte: Banco Central).



A Companhia é afetada por diversos fatores externos, dos quais não possui domínio nem capacidade de prever intensidade. Para amenizar estes fatores externos que possam ser prejudiciais à empresa, foram adotadas medidas como: repasse de preços e redução de custos. Para se proteger destes fatores externos e trabalhando na busca constante pelo aumento da competitividade e qualidade a Companhia está constantemente buscando a excelência operacional. Temos como objetivos estratégicos e metas o aumento da produtividade, redução do prazo de entregas, redução de custos e retrabalhos, investimentos em novos processos/tecnologias, gestão eficaz de compras, investimentos em qualificação de pessoas, em segurança e meio ambiente.

4 - Dos controles internos adotados para assegurar a adequada elaboração das demonstrações financeiras e controles gerenciais

Os Diretores da Companhia entendem que, seguir os princípios da governança corporativa e o uso de controles internos, auxiliam na elaboração e execução do Planejamento Estratégico. O direcionamento dos controles internos contábeis, e as técnicas de gestão de controles de processos, possibilitam a Administração, mapear riscos e usufruir de oportunidades.

Comentário do Desempenho



Em visão abrangente, a Administração avalia que os procedimentos internos e sistemas de elaboração de demonstrações financeiras são adequados e eficazes. Visando o crescimento e melhoria destes controles internos, a Companhia vem investindo em projetos, adotando metodologias *Lean-Six Sigma* e *Scrum* (agil) e usufruindo dessas ferramentas de gestão como suporte nos controles de custos e geração de informações gerenciais.

A Companhia mantém em sua estrutura organizacional a área de controladoria, subordinada à Gerencia Administrativa, a qual tem como principal objetivo assegurar que operacionalmente se mantenham padrões de qualidade e controles que contribuirão para a melhoria contínua da elaboração das demonstrações financeiras, orçamentárias e controles gerenciais.

A Administração

Comentário do Desempenho

AGÊNCIA



www.altona.com.br

Rua Engº Paul Werner, 925 | CEP 89030-900 | Blumenau/SC | Brasil

Tel.: +55 47 3321.7788 | Fax: +55 47 3321.7799

Notas Explicativas

1. Informações sobre a Companhia

A Electro Aço Altona S.A. é uma sociedade por ações de capital aberto com sede na Rua Engenheiro Paul Werner, 924, Bairro Itoupava Seca em Blumenau – SC, Brasil, e tem como atividade principal e objeto social a: produção, industrialização nos setores de fundição e usinagem, e fornecimento de peças fundidas em aços carbono, ligadas (baixa, média e alta liga) e ferros ligados para aplicações especiais. A Companhia é controlada pela Companhia Werner S/A e controladora da Administradora de Bens Altona S/A, Modelação Kimze Ltda. e Altona Europa (Alemanha). Tem seu capital aberto há mais de 60 anos e é listada na BM&FBOVESPA sob símbolos de negociação EALT3 e EALT4.

A Companhia opera em dois núcleos de peças fornecidas que são tituladas como: a) “repetitivas”, quando são feitas em série, constituindo produtos, partes, peças e conjuntos de peças, para as empresas montadoras de equipamentos autopropulsores, ou b) “sob encomenda”, quando são feitas sob medida de forma não seriada, sejam isoladas ou como partes de subconjuntos, constituintes de equipamentos completos. Independentemente de serem “repetitivas” ou “sob encomenda”, todas as peças são produzidas de acordo com especificações, projetos e normas técnicas de uso internacional e de clientes.

2. Base de preparação

2.1 Declaração da administração e base de preparação e apresentação das informações contábeis intermediárias individuais e consolidadas

As Informações contábeis Intermediárias individuais e consolidadas foram preparadas conforme as práticas contábeis adotadas no Brasil, incluindo os pronunciamentos contábeis, interpretações e orientações emitidos pelo Comitê de Pronunciamentos Contábeis (“CPC”), aprovados pela Comissão de Valores Mobiliários (“CVM”) e que está em conformidade com as normas internacionais de relatórios financeiros (“IFRS”) emitidas pelo *International Accounting Standards Board* (“IASB”), e evidenciam todas as informações relevantes próprias das informações contábeis intermediárias individuais e consolidadas, as quais estão consistentes com as práticas utilizadas pela Administração na sua gestão.

As Informações Contábeis Intermediárias Individuais e Consolidadas estão expressas em milhares de Reais (“R\$”), bem como as divulgações de montantes em outras moedas, quando necessário, também foram efetuadas em milhares. Itens divulgados em Reais estão informados quando aplicáveis.

A preparação das Informações Contábeis Intermediárias Individuais e Consolidadas requerem que a Administração faça julgamentos, use estimativas e adote premissas que afetam os valores apresentados de receitas, despesas, ativos e passivos, incluindo passivos contingentes. Contudo, a incerteza relativa a esses julgamentos, premissas e estimativas poderia levar a resultados que requeiram um ajuste significativo ao valor contábil de certos ativos e passivos em exercícios futuros.

A Companhia revisa seus julgamentos, estimativas e premissas trimestralmente.

As presentes Informações Contábeis Intermediárias Individuais e Consolidadas da Electro Aço Altona S.A. foram aprovadas pela Diretoria Executiva e posteriormente pelo Conselho de Administração da Companhia em reunião realizada em 20 de agosto de 2020.

2.2 Base de consolidação

As Informações Contábeis Intermediárias consolidadas incluem as Informações Contábeis Intermediárias da Companhia e suas controladas apresentadas abaixo, cuja participação é assim resumida:

Notas Explicativas

<u>Controlada</u>	<u>País</u>	<u>% de Participação</u>
Administradora de Bens Altona S.A.	Brasil	100%
Modelação Kimze Ltda	Brasil	100%
Altona Europa	Alemanha	100%

A consolidação ocorre em conformidade com o estipulado pela Lei nº 6.404/76 e as devidas alterações promovidas pela Lei nº 11.638/07 e Lei nº 11.941/09, bem como pelos critérios previstos pelo CPC 36 – Demonstrações Consolidadas, dos quais destacamos os seguintes:

As Informações Contábeis Intermediárias das controladas são elaboradas para o mesmo período de divulgação que o da controladora, utilizando políticas contábeis consistentes e padronizadas com o propósito de apresentação, classificação e mensuração uniformes.

Todos os saldos intragrupo, receitas e despesas e ganhos e perdas não realizados, oriundos de transações intragrupo, são eliminados por completo, entre esses:

- a) Eliminação dos saldos das contas ativas e passivas decorrentes das transações entre as empresas incluídas na consolidação e eliminação das receitas e das despesas decorrentes de negócios com as sociedades incluídas na consolidação.
- b) Eliminação das parcelas dos resultados do exercício, dos lucros ou prejuízos acumulados e do custo de estoques ou do ativo não circulante que corresponderem a resultados, ainda não realizados, de negócios entre as sociedades.
- c) Eliminação do investimento relevante na proporção de seu respectivo patrimônio.
- d) Os ajustes decorrentes das reavaliações patrimoniais serão compensados reflexivamente, conforme CPC 18 (R2) – Investimento em Coligada, em Controlada, e em Empreendimento Controlado em Conjunto, quando de novas reavaliações a serem realizadas por uma controlada, eliminando assim nos ganhos com as investidas, os saldos contidos no Patrimônio Líquido da Controlada.

Reconhecimento de prejuízos da empresa controlada atribuível à controladora que excedam o valor da participação até o limite do valor do investimento, exceto quando a controladora tem a obrigação ou intenção de cobrir estes prejuízos.

2.3 Moeda funcional e moeda de apresentação

As Informações Contábeis Intermediárias Individuais e Consolidadas estão apresentadas em Reais (R\$), que é a moeda funcional e de apresentação da Companhia. As transações em moeda estrangeira são inicialmente registradas à taxa de câmbio da moeda funcional em vigor na data da transação. Os ativos e passivos monetários denominados em moeda estrangeira são reconvertidos à taxa de câmbio da moeda funcional em vigor na data do balanço, sendo a variação registrada na demonstração do resultado.

2.4 Impactos do COVID-19

Após a disseminação da nova cepa de coronavírus – COVID-19 – no início de 2020 e a Organização Mundial de Saúde (OMS) ter declarado o surto como uma “pandemia mundial”, mudanças profundas ocorreram nas relações sociais e econômicas em muitas partes do globo.

Notas Explicativas

A Companhia, como parte da sociedade e acompanhando as boas práticas de prevenção, divulgou ao mercado no mês de março de 2020 a criação de um comitê de crise composto por sua diretoria e gerentes convidados. Rotineiramente são discutidas estratégias que visam mitigar riscos sanitários e garantir a sustentabilidade operacional da Companhia.

A Companhia, através de seu comitê, trabalha ativamente na adoção de medidas preventivas de não disseminação do coronavírus (COVID-19), reforçando protocolos de higiene, propagação de informações sobre o tema em seus canais de comunicação internos e seguindo as orientações da Organização Mundial de Saúde (OMS).

Internamente foram adotadas medidas e recomendações determinadas por órgãos de saúde e autoridades competentes, reiterando o compromisso com a segurança de todos os colaboradores, clientes e demais stakeholders. Os colaboradores pertencentes aos grupos de risco, foram todos afastados do trabalho sem qualquer prejuízo. A Administração efetuou o rodízio de colaboradores em que foi possível a execução das atividades no regime de “home office” e que abrange aproximadamente 80 colaboradores.

Até o presente momento não houve redução de jornada e nem suspensão de contratos. Desligamentos pontuais foram feitos para adequação da demanda para o segundo semestre de 2020.

Conforme portarias nº 139 de 2020 e nº 245 de 2020 foram prorrogados os recolhimentos de INSS competência de março, abril e maio de 2020 para o período entre agosto e novembro do mesmo ano. Também foram prorrogados os recolhimentos de FGTS dos mesmos períodos, conforme MP 927/2020. Para este último, haverá a possibilidade de parcelamento a partir do mês junho de 2020 em até 6 parcelas, sem a incidência de atualização monetária, multa e demais encargos.

Em relação aos contratos de recebíveis firmados com clientes, não foram identificados riscos de perdas adicionais aos valores das provisões para perdas já reconhecidas. No entanto entre os meses de abril a junho, ocorreram renegociações pontuais com alguns clientes visando o alongamento dos prazos de vencimento. A Administração acompanha o tema com muita proximidade e acredita que o nível de perdas estimadas em créditos de liquidação duvidosa é adequado à condição de risco estimada para os clientes. Adicionalmente, também ocorreu uma sinalização da normalização do cenário de renegociações.

Com relação a realização dos estoques e/ou abastecimentos, a Administração não identificou riscos de realização dos mesmos em valor inferior ao seu custo ou variação relevante nas quantidades e valores de compra de matéria prima.

Adicionalmente, a Companhia não possui contratos de empréstimos com cláusulas restritivas de *Covenants*. Quanto as dívidas já contraídas, a Administração obteve renegociações no fluxo de pagamentos com a Caixa Econômica Federal e Sicoob MaxiCrédito, postergando os vencimentos de contratos em três meses. A Administração não enxerga qualquer restrição à capacidade da Companhia proceder aos pagamentos de suas obrigações nas datas de vencimento.

A Companhia mantém um cenário de liquidez e uma boa posição de caixa – o fluxo de amortização de médio e longo prazo mostra-se adequado. As vendas em carteira e os ajustes de custos fixos internos permitirão um equilíbrio para os próximos meses. De toda a forma, a Administração está tomando medidas de contenção de despesas e de investimentos.

Os impactos da COVID-19 foram irrelevantes para a Companhia em suas operações, aspecto que é corroborado pela comparabilidade da receita líquida com seu orçamento anual, preparado anteriormente ao início da pandemia, conforme abaixo:

Notas Explicativas

	<u>abr/20</u>	<u>mai/20</u>	<u>jun/20</u>	<u>Total</u>
Receita Líquida - orçada	R\$ 21.100	R\$ 22.060	R\$ 20.418	R\$ 63.578
Receita Líquida - realizada	R\$ 23.082	R\$ 23.861	R\$ 22.453	R\$ 69.396

3. Resumo das principais práticas contábeis

As informações contábeis intermediárias individuais e consolidadas foram preparadas de acordo com a Deliberação CVM nº 673/11, que estabelece o conteúdo mínimo de uma informação contábil intermediária e os princípios para reconhecimento e mensuração para informações contábeis individuais e consolidadas do período intermediário.

As informações contábeis intermediárias individuais e consolidadas têm como objetivo prover atualização com base nas últimas demonstrações contábeis anuais completas. Portanto, elas focam em novas atividades, eventos e circunstâncias e não duplicam informações previamente divulgadas, exceto quando a Administração julga relevante a manutenção de uma determinada informação.

As informações contábeis intermediárias individuais e consolidadas aqui apresentadas foram preparadas com base nas políticas contábeis e métodos de cálculo de estimativas adotados na elaboração das demonstrações contábeis anuais do exercício findo em 31 de dezembro de 2019, bem como contemplando a adoção dos novos pronunciamentos contábeis. Não houve mudança de qualquer natureza em relação a tais políticas e métodos de cálculo de estimativas.

De acordo com o Ofício Circular CVM/SNC/SEP nº 03/2011, a Companhia optou por apresentar as notas explicativas nestas informações contábeis intermediárias individuais e consolidadas de forma resumida nos casos de redundância em relação ao apresentado nas demonstrações contábeis anuais. Dessa forma, estas informações contábeis intermediárias devem ser lidas juntamente com as demonstrações contábeis anuais relativas ao exercício findo em 31 de dezembro de 2019.

Referente às novas normas vigentes neste exercício, apresentamos as principais práticas contábeis adotadas pela companhia nestas demonstrações intermediárias, no que tange à:

a) CPC 47 – Receita de Contratos com Clientes:

As Receitas de contratos de clientes que foram elegíveis para fins deste CPC 47 referem-se em sua totalidade a vendas de produtos que contemplam todas as etapas do pós-vendas, tais como descontos atrelados, garantia de performance, fretes atrelados (quando de obrigação da Companhia) e qualquer outra obrigação pós-venda.

Em alguns contratos de clientes existem adiantamentos, porém somente a curto prazo, isso não caracteriza um componente de financiamento significativo em seus contratos, pois os produtos e serviços são pagos após o início do contrato com um ano ou menos. Portanto para estes adiantamentos de curto prazo a Companhia não contará com um componente de financiamento, mesmo que ele seja significativo.

b) CPC 48 – Instrumentos Financeiros:

O Pronunciamento Contábil CPC 48 – Instrumentos Financeiros exige que a Companhia faça o registro de suas perdas, de créditos ou débitos (contas a receber/empréstimos) em uma base de 12 meses ou por toda a vida operacional da mesma. A Companhia aplicará esta prática e através de uma abordagem simplificada e fará o registro destas perdas durante toda a sua vida operacional. Para a avaliação das perdas estimadas em créditos de liquidação duvidosa de seus clientes a Companhia adotou o mesmo procedimento atualmente utilizado levando em consideração sua área de atuação e a de seus clientes, o histórico de inadimplência de seus clientes e indicadores de crescimento da Companhia para os próximos anos.

Notas Explicativas

A alteração no procedimento de gerenciamento do risco de crédito não apresentou impactos significativos ou relevantes nas informações contábeis intermediárias individuais e consolidadas da Companhia.

No que diz respeito aos passivos financeiros não derivativos (empréstimos, financiamentos, fornecedores e outras contas a pagar), estes são reconhecidos pelo valor justo e pelos custos que forem atribuídos a operação, após isso a amortização se dá através do custo amortizado e pela apropriação dos juros.

Os ativos financeiros derivativos também são reconhecidos pelo valor justo e todos os custos atribuídos a ele, as variações destes derivativos são registradas também pelo valor justo diretamente no resultado.

A Companhia e suas controladas avaliam seus ativos não financeiros que estão sujeitos à depreciação ou amortização através de revisões (*impairment*), sempre que há eventos ou mudanças nas circunstâncias que indiquem que o valor contábil pode não ser recuperável, esta perda é reconhecida pelo valor ao qual o valor contábil do ativo excede seu valor recuperável.

4. Reapresentação das demonstrações contábeis previamente emitidas

Em consonância com o CPC 23 – Políticas Contábeis, Mudanças nas Estimativas Contábeis e Correção de Erros e CPC 26 (R1) – Apresentação das Demonstrações Financeiras, para melhor apresentação das Informações Contábeis Intermediárias Individuais e Consolidadas referentes ao período de seis meses findo em 30 de junho de 2020 e para manter a comparabilidade entre os exercícios, os valores comparativos referente ao balanço patrimonial de 31 de dezembro de 2019 estão sendo reclassificados, de forma a demonstrar os ajustes conforme abaixo, os quais não tiveram impacto patrimonial nem de resultado:

	Anteriormente Apresentado 31/12/2019	Ajuste	Referência	Reapresentado 31/12/2019
Passivo				
Passivo Circulante				
Obrigações tributárias	1.589	21.021	(i)	22.610
Passivo Circulante	115.456	21.021		136.477
Não circulante				
Imposto de renda e contrib. social diferida	27.340	(23.670)	(i)	3.670
Outras contas a pagar	8.265	2.676	(i)	10.941
Passivo não circulante	86.464	(20.994)		65.470
Total do passivo	201.920	27		201.947
Patrimônio líquido				
Reserva legal	3.716	3	(ii)	3.719
Reservas de lucros	26.761	(3)	(ii)	26.758
Reserva de lucros não realizados	-	24.456	(iii)	24.456
Ajustes de avaliação patrimonial	88.625	(24.483)	(iii)	64.142
Total do patrimônio líquido	162.778	(27)		162.751
Total do passivo e patrimônio líquido	364.698			364.698

- i. **Obrigações tributárias:** Reclassificações de obrigações tributárias do longo prazo para o curto prazo, referente IR/CS exclusões temporárias, conforme NE 17.
- ii. **Reserva legal:** Transferência de reserva de lucro para reserva legal.
- iii. **Reserva de lucros não realizados:** Transferência da realização da reserva de ajuste de avaliação patrimonial – AAP, para conta “reserva de lucros não realizados”, conforme proposta da administração em AGE.

Notas Explicativas

5. Caixa e equivalentes de caixa

	Controladora		Consolidado	
	30/06/2020	31/12/2019	30/06/2020	31/12/2019
Caixa e bancos	511	341	5.387	1.515
Aplicações liquidez imediata	30.241	3.470	29.051	3.470
Total caixa e equivalentes de caixa	30.752	3.811	34.438	4.985

Os equivalentes de caixa são mantidos com a finalidade de atender a compromissos de caixa de curto prazo e não para investimento ou outros fins, sendo que a Companhia considera equivalentes de caixa uma aplicação financeira de conversibilidade imediata em um montante conhecido de caixa e estando sujeita a um insignificante risco de mudança de valor. Estão representadas por aplicações financeiras em certificados de Depósito Bancário e são resgatáveis em prazo inferior a 90 dias da data das respectivas operações. As aplicações são classificadas como equivalentes de caixa, conforme a descrição do CPC 3.

A Companhia tem políticas de investimentos financeiros que determinam que os investimentos se concentrem em aplicações em instituições financeiras de primeira linha e são substancialmente remuneradas com base em percentuais da variação do Certificado de Depósito Interbancário (CDI). Em 30 de junho de 2020 as aplicações financeiras são compostas por Fundos de Investimentos de curto prazo, lastreados a rendimentos próximos de 50% do CDI, resgatáveis a qualquer momento.

6. Aplicações Financeiras

	Controladora		Consolidado	
	30/06/2020	31/12/2019	30/06/2020	31/12/2019
Aplicações Financeiras – garantias	2.834	3.901	2.834	3.928

A Companhia firmou contrato de empréstimos junto ao Banco ABC no montante de R\$ 10.000, destes, R\$ 1.576 está classificado como aplicação financeira, que serve como garantia real para transferência ao giro. Nos mesmos moldes há empréstimo contratado junto à Caixa Econômica Federal no montante de R\$ 10.000, destes, R\$ 1.258 classificados como aplicação financeira, que também serve como garantia.

7. Contas a receber

	Controladora		Consolidado	
	30/06/2020	31/12/2019	30/06/2020	31/12/2019
Ativo circulante				
Mercado interno	14.552	2.493	18.174	7.267
Mercado externo	62.606	63.252	62.606	63.252
(-) Ajuste a valor presente	(534)	(546)	(534)	(546)
(-) Provisão para devedores duvidosos	(360)	(432)	(360)	(432)
Total ativo circulante	76.264	64.767	79.886	69.541
Ativo não circulante				
Mercado interno	-	-	30.018	31.600
Total ativo não circulante	-	-	30.018	31.600
Total	76.264	64.767	109.904	101.141

Notas Explicativas

Contas a receber dos clientes do mercado externo em moeda estrangeira:

	Controladora e Consolidado	
	30/06/2020	31/12/2019
Valores a receber em milhares de US\$	\$8.800	US\$ 14.157
Dólar fechamento do período	R\$ 5,48	R\$ 4,03
Total a receber conversão Dólar x Real no período	R\$ 48.186	R\$ 57.053
Valores a receber em milhares de CAD	\$133	CAD 233
Dólar Canadense fechamento do período	R\$ 4,02	R\$ 3,10
Total a receber conversão Dólar CAD x Real no período	R\$ 536	R\$ 722
Valores a receber em milhares de €	€ 2.257	€ 1.209
Euro fechamento do período	R\$ 6,15	R\$ 4,53
Total a receber conversão Euro x Real no período	R\$ 13.885	R\$ 5.477
Total a receber mercado externo no período	R\$ 62.606	R\$ 63.252

Com o intuito de estimar os montantes de perdas estimadas na realização de créditos, a serem reconhecidos no período, a Administração da Companhia realiza análises de suas contas a receber, especialmente sobre os montantes vencidos, levando em consideração a composição dos saldos de contas a receber por idade de vencimento e a expectativa de recuperação.

Conseqüentemente, as Perdas Estimadas em Créditos de Liquidação Duvidosa (PECLD) são registradas quando existe uma evidência objetiva de que a Companhia não será capaz de cobrar todos os valores devidos, de acordo com os prazos originais das contas a receber.

O Ajuste a Valor Presente é calculado levando-se em consideração a TJLP diária e visa mensurar os valores de maneira mais fiel na data em que são demonstrados.

Demonstramos a seguir a abertura do contas a receber de clientes por idade de vencimento:

	Controladora		Consolidado	
	30/06/2020	31/12/2019	30/06/2020	31/12/2019
Duplicatas a vencer até 30 dias	26.918	14.745	27.246	15.562
Duplicatas a vencer após 30 dias	42.191	43.926	75.503	79.483
Duplicatas vencidas até 30 dias	3.314	3.801	3.314	3.801
Duplicatas vencidas há mais de 30 dias	3.840	2.295	3.840	2.295
Total	76.264	64.767	109.904	101.141

	Controladora		Consolidado	
	30/06/2020	31/12/2019	30/06/2020	31/12/2019
Duplicatas a vencer até 31 de dezembro de 2020	74.391	63.717	76.431	68.491
Duplicatas a vencer 2021	1.873	646	5.467	4.239
Duplicatas a vencer 2022	-	404	3.594	3.998
Duplicatas a vencer 2023	-	-	3.594	3.594
Duplicatas a vencer 2024 em diante	-	-	20.819	20.819
Total	76.264	64.767	109.904	101.141

A movimentação das perdas estimadas em créditos de liquidação duvidosa está demonstrada a seguir:

	Controladora e Consolidado	
	30/06/2020	31/12/2019
Saldo no início do período	(432)	(704)
Recuperações/reversão	72	272
Saldo no final do período	(360)	(432)

Notas Explicativas

Os clientes da Companhia em sua grande maioria são decorrentes de vendas de produtos repetitivos e não geram atrasos maiores de 180 dias no recebimento. Os clientes que geram e compõe as Perdas Estimadas em Créditos de Liquidação Duvidosa são decorrentes de vendas “sob encomenda”, que por sua vez tendem a gerar atrasos no recebimento.

8. Estoques

	Controladora e Consolidado	
	30/06/2020	31/12/2019
Produtos acabados	5.941	6.114
Produtos em elaboração	20.683	16.138
Matéria prima	3.346	3.233
Materiais auxiliares	5.978	4.661
Outros materiais	3.766	3.904
Mercadorias em consignação	218	201
Materiais em trânsito	312	-
Provisão para perdas nos estoques	(400)	(400)
Total	39.844	33.850

A Administração avaliou a os valores registrados a título de provisão para perdas nos estoques do período e concluiu pela não necessidade de alteração, em razão de que a provisão constituída diz respeito a estoque de produto acabado e em processo sem giro há mais de 180 dias, o qual se manteve no mesmo volume em 30 de junho de 2020. Consequentemente, a provisão registrada se mostra suficiente.

9. Tributos a recuperar

	Controladora		Consolidado	
	30/06/2020	31/12/2019	30/06/2020	31/12/2019
IPI, PIS, COFINS e outros sobre insumo	6.548	5.211	6.564	5.212
ICMS, PIS, COFINS sobre o imobilizado	1.862	2.056	1.862	2.056
Ressarcimento compensação PERT	3.571	3.571	3.571	3.571
IRPJ/ CSLL ⁽¹⁾	6.369	10.334	6.369	10.334
Total	18.350	21.172	18.367	21.172
Circulante	11.413	10.802	11.430	10.802
Não circulante	6.937	10.370	6.937	10.370

Os créditos serão realizados pela Companhia através de restituição e/ou compensação com impostos e contribuições. A administração não espera perdas na realização destes créditos.

⁽¹⁾ O STF transitou em julgado o processo nº 5016243-44.2013.4.04.7205 no qual a Companhia discutia a não inclusão na base de cálculo do IRPJ e da CSLL referente ao regime especial do ICMS enquadrado na tese como Subvenção Governamental. Desde 2018, o STF considerou inconstitucional a inclusão e concedeu ganho de causa para os contribuintes. A Companhia por sua vez, após referida decisão e com base em parecer jurídico, optou por modular suas apurações mensais já com a referida exclusão na base de cálculo do IR/CS. Adicionalmente, o processo acima mencionado transitou em julgado a favor da Companhia, que por sua vez recalculou e reconheceu seus efeitos no último trimestre de 2018. Os saldos destes créditos estão todos reconhecidos no Ativo Não-Circulante e totalizam R\$ 5.731.

Em 1º de julho de 2020 a Companhia obteve sentença transitada em julgado acerca da ação judicial (Nº 5001790-34.2019.4.04.7205), que tramitou perante a Justiça Federal, pela qual obteve o reconhecimento ao seu direito de exclusão do Imposto sobre Circulação de Mercadorias e Serviços (ICMS) da base de cálculo do PIS e da COFINS. No dia 20 de julho de 2020 a Companhia finalizou a estimativa de cálculo e protocolou o pedido de habilitação do crédito decorrente de decisão judicial transitada em julgado no montante de R\$ 23.608, devidamente corrigido. Tal valor será objeto de diferimento via procedimento administrativo perante a Receita Federal no prazo máximo de 30 dias.

Desde 2018 o STF considerou inconstitucional a inclusão e concedeu ganho de causa para os contribuintes. A Companhia por sua vez, após referida decisão e com base em parecer jurídico, optou por modular suas apurações mensais já com a referida exclusão do ICMS da base de cálculo do PIS/COFINS. A Companhia

Notas Explicativas

aguarda a habilitação do crédito acima mencionado, para reconhecer os efeitos do passado, ou seja, os levantamentos dos créditos desde o ano de 2001 até o ano de 2017. Estes créditos após levantados serão registrados como tributos a recuperar em seu Ativo Circulante e compensados com impostos a recolher.

10. Investimentos de longo prazo

A composição dos investimentos da Companhia é a seguinte:

	Controladora		Consolidado	
	30/06/2020	31/12/2019	30/06/2020	31/12/2019
Investimento em Controladas				
Adm de Bens Altona S.A.	91.889	91.788	-	-
Altona Europa	498	327	-	-
Modelação Kimze	910	910	910	910
Outros investimentos				
Processo Eletrobrás (b)	1.845	2.189	1.845	2.189
Outros	66	51	66	51
Total	95.208	95.265	2.821	3.150

a) Investimento em Controladas

Os investimentos da Companhia avaliados pela equivalência patrimonial são os seguintes:

	Administradora de Bens Altona S.A.	Modelação Kimze	Altona Europa	30/06/2020
Total de ativos circulante e não circulante	95.444	484	660	96.588
Total de passivos circulante e não circulante	3.555	844	163	4.562
Patrimônio líquido	91.889	(362)	498	92.025
Receitas líquidas do exercício	-	1.351	383	1.734
Resultado do exercício	99	168	(70)	197
Participação no capital em %	100%	100%	100%	100%
Equivalência patrimonial	99	168	(70)	197
Investimento pela equivalência patrimonial	91.889	258⁽¹⁾	498	92.645

(1) Corresponde ao montante pago na aquisição da empresa Modelação Kimze no valor de R\$ 258. O Patrimônio Líquido negativo de R\$ 651 (no ato da compra), está registrado no passivo não circulante da Companhia pelo valor de R\$ 362, após os lançamentos de equivalências patrimoniais de exercícios anteriores.

	Administradora de Bens Altona S.A.	Modelação Kimze	Altona Europa	30/06/2019
Total de ativos circulante e não circulante	102.660	291	268	103.219
Total de passivos circulante e não circulante	4.704	940	308	5.952
Patrimônio líquido	97.956	(649)	(40)	97.267
Receitas líquidas do exercício	43.523	53	-	43.576
Resultado do exercício	43.523	2	(464)	7.060
Participação no capital em %	100%	100%	100%	100%
Equivalência patrimonial	7.522	2	(464)	7.060
Investimento pela equivalência patrimonial	99.100	258⁽²⁾	286	99.844

(2) Corresponde ao montante pago na aquisição da empresa Modelação Kimze no valor de R\$ 258. O Patrimônio Líquido negativo de R\$ 651 (no ato da compra), está registrado no passivo não circulante da Companhia pelo valor de R\$ 649, após os lançamentos de equivalências patrimoniais de exercícios anteriores.

Administradora de Bens Altona S.A.

Em 28 de novembro de 2017, conforme Ata de Reunião do Conselho de Administração, foi constituída a Sociedade Anônima Subsidiária Integral "Administradora de Bens Altona S.A.", com registro efetivo

Notas Explicativas

na Junta Comercial do Estado de Santa Catarina em 22 de junho de 2018. O objetivo único e exclusivo da administradora de bens é o de administração de bens e locações de imóveis próprios.

Após o registro do Ato, a Companhia, transferiu a título de composição de capital inicial para a controlada Administradora de Bens Altona S.A., o valor de R\$ 33.872 de terrenos que não fazem parte do parque fabril da Companhia, com o intuito de segregar a atividade fim da Companhia de outros investimentos. O Capital Social remanescente de R\$ 28 composto por valor em conta corrente no Banco do Brasil, foi capitalizado também pela Companhia.

No fim do exercício de 2018 a Electro Aço Altona transferiu os terrenos que ficaram de fora da composição do Capital Social quando da constituição da Controlada, Administradora de Bens Altona S.A. no valor de R\$ 4.577. O total do Capital social da controlada Administradora de Bens Altona S/A, monta ao valor de R\$ 38.477.

Altona Europa

Em 01 de março de 2018 a Companhia celebrou Acordo de compra referente à aquisição da empresa IBG Industrieberatungsgesellschaft mbH, pelo montante de € 80 mil, a serem quitados em 24 parcelas mensais e consecutivas, registradas como ágio na Companhia. Com esta aquisição, a Companhia espera acessar a clientes de outros segmentos atualmente não explorados pela Companhia. A empresa atua como escritório de representação comercial da Companhia no Continente Europeu, com a denominação Altona Europa.

Modelação Kimze

Em 02 de fevereiro de 2019 a Companhia celebrou acordo referente à aquisição da empresa Modelação Kimze, pelo valor de R\$ 500, sendo que uma parte foi aportado diretamente na empresa. A Companhia entende que a aquisição tem sinergia com o negócio, trazendo redução de custos e melhor agilidade no processo de confecção de modelos.

b) Outros Investimentos - Processo Eletrobrás

A Companhia é autora em ação ajuizada sobre o nº 99.20.05382-1 contra a Eletrobrás, através da qual vem discutindo a correção monetária aplicada sobre os empréstimos compulsórios pagos pela Companhia, e que não foi respeitada pela Eletrobrás no momento de restituir os valores recolhidos.

O processo foi julgado, com decisão transitada em julgado em 23 de janeiro de 2014, determinando que os valores dos empréstimos compulsórios recolhidos pela Companhia no exercício de janeiro de 1987 a janeiro de 1994 fossem corrigidos da forma prevista em lei. Depois de realizar os cálculos, a Companhia ajuizou Execução de Sentença (nº 5014451-55.2013.404.7205) em 18 de novembro de 2013 no valor de R\$ 14.643.

A Eletrobrás reconheceu como devido em março de 2014 o valor de R\$ 4.304, tendo depositado judicialmente o valor de R\$ 3.911, e cedido 57.528 (cinquenta e sete mil quinhentas e vinte e oito) ações preferenciais nominativas da classe B de sua emissão. As 57.528 ações preferenciais nominativas da classe B da Eletrobrás já são de direito da Companhia, e, portanto, foram reconhecidas como um ganho no exercício findo em 31 de março de 2014, líquido da taxa de corretagem. Em 30 de junho de 2020 essas 57.528 ações perfazem o montante de R\$ 1.845 (R\$ 2.189 em 31 de dezembro de 2019).

Para a parte depositada em juízo a Companhia pleiteou o levantamento do valor depositado a seu favor, porém, o judiciário não determinou a expedição de alvará do valor depositado judicialmente em favor da Companhia por existir uma demanda de terceiro alegando que o crédito é de sua propriedade e não da Companhia. Com relação ao saldo ainda remanescente de R\$ 10.339, a Eletrobrás impugnou o processo e deu ações da CEMAR em garantia à execução. A Companhia somente reconhecerá o ganho

Notas Explicativas

relacionado a este processo quando for plenamente assegurado o direito em seu favor e que os ativos disponibilizados sejam realizáveis.

A Companhia mantém provisionada como obrigação a pagar de honorários advocatícios o montante de R\$ 554 em 30 de junho 2020 (R\$ 657 em 31 de dezembro de 2019) referentes ao reconhecimento em Investimentos das ações da Eletrobrás. Sob o saldo remanescente, referente à discussão em andamento, a Companhia possui honorários advocatícios pendentes, os quais serão devidos no momento do encerramento da causa, caso o desfecho seja favorável a Companhia.

11. Imobilizado

Movimentação dos ativos imobilizados – Controladora

Controladora	Terrenos	Edificações próprias	Máquinas e equipamentos	Veículos, modelos, moldes e instalações	Móveis e utensílios	Imobilizados em curso	Cartas de Consorcio	Arrendamento mercantil	Outros imobilizados	Total
Custo										
Em 31 dezembro 2019	24.021	65.879	180.064	20.661	6.333	7.638	4.024	7.493	3.486	319.599
Adições	150	457	2.122	413	113	1.584	3.347	-	57	8.243
Transferências	-	-	2.793	192	(7)	-	(2.978)	-	-	0
Baixas	(2.963)	(495)	(35)	2	(1)	-	-	-	(7)	(3.499)
Em 30 junho 2020	21.208	65.841	184.944	21.268	6.438	9.222	4.393	7.493	3.536	324.343
Depreciação										
Taxas médias de depreciação*	-	7% a.a.	13% a.a.	20% a.a.	10% a.a.	-	-	10% a.a.	10% a.a.	
Em 31 dezembro 2019	-	(36.974)	(126.095)	(16.150)	(5.042)	-	-	(375)	(3.013)	(187.649)
Depreciação	-	(1.356)	(2.818)	(463)	(119)	-	-	(287)	(91)	(5.134)
Transferências	-	-	(1)	-	1	-	-	-	-	-
Baixas	-	309	59	25	1	-	-	-	7	401
Em 30 junho 2020	-	(38.021)	(128.855)	(16.587)	(5.159)	-	-	(662)	(3.097)	(192.382)
Valor líquido										
Em 31 dezembro 2019	24.021	28.905	53.969	4.511	1.291	7.638	4.024	7.118	473	131.950
Em 30 junho 2020	21.208	27.819	56.090	4.681	1.279	9.222	4.393	6.831	439	131.962

Movimentação dos ativos imobilizados – Consolidado

Consolidado	Terrenos	Edificações próprias	Máquinas e equipamentos	Veículos, modelos, moldes e instalações	Móveis e utensílios	Imobilizados em curso	Cartas de Consorcio	Arrendamento mercantil	Outros imobilizados	Total
Custo										
Em 31 dezembro 2019	82.395	65.897	180.539	20.677	6.355	7.638	4.024	7.493	3.508	378.526
Adições	150	457	2.196	413	124	1.584	3.347	-	57	8.328
Transferências	-	-	2.793	192	(7)	-	(2.978)	-	-	0
Baixas	(2.963)	(495)	(35)	2	(1)	-	-	-	(7)	(3.499)
Em 30 junho 2020	79.582	65.859	185.493	21.284	6.471	9.222	4.393	7.493	3.558	383.355
Depreciação										
Taxas médias de depreciação	-	7% a.a.	13% a.a.	20% a.a.	10% a.a.	-	-	10% a.a.	10% a.a.	
Em 31 dezembro 2019	-	(36.991)	(126.523)	(16.166)	(5.057)	-	-	(375)	(3.034)	(188.146)
Depreciação	-	(1.356)	(2.831)	(463)	(117)	-	-	(287)	(92)	(5.146)
Transferências	-	-	(1)	-	1	-	-	-	-	-
Baixas	-	309	59	25	1	-	-	-	7	401
Em 30 junho 2020	-	(38.039)	(129.295)	(16.603)	(5.172)	-	-	(662)	(3.119)	(192.891)
Valor líquido										
Em 31 dezembro 2019	82.395	28.906	54.016	4.511	1.298	7.638	4.024	7.118	474	190.380
Em 30 junho 2020	79.582	27.820	56.198	4.681	1.299	9.222	4.393	6.831	439	190.465

Notas Explicativas

Encontram-se em garantias bens do Ativo Imobilizado no valor de R\$ 57.000 (R\$ 57.000 em 31 de dezembro de 2019) referente ao Refis.

Análise de redução ao valor recuperável de ativos - “impairment”

De acordo com o CPC 01, “Redução ao Valor Recuperável de Ativos”, os itens do ativo imobilizado, que apresentam sinais de que seus custos registrados são superiores aos seus valores de recuperação, são revisados para determinar a necessidade de provisão para redução do saldo contábil a seu valor de realização. Em 30 de junho de 2020 e 31 de dezembro de 2019 não foram identificados eventos que indicassem a necessidade de efetuar cálculos para avaliar eventual redução do imobilizado ao seu valor de recuperação.

Movimentação dos ativos imobilizados 2019 - Controladora

Controladora	Terrenos	Edificações próprias	Máquinas e equipamentos	Veículos, modelos, moldes e instalações	Móveis e utensílios	Imobilizados em curso	Cartas de Consorcio	Arrendamento mercantil	Outros imobilizados	Total
Custo										
Em 31 dezembro 2018	23.972	63.764	174.932	18.722	6.124	7.875	3.815	1.357	3.412	303.973
Adições	49	805	2.908	1.950	217	3.297	209	6.136	91	15.662
Transferências	-	1.310	2.224	-	-	(3.534)	-	-	-	-
Baixas	-	-	-	(11)	(8)	-	-	-	(17)	(36)
Em 31 dezembro 2019	24.021	65.879	180.064	20.661	6.333	7.638	4.024	7.493	3.486	319.599
Depreciação										
Taxas médias de depreciação	-	7% a.a.	13% a.a.	20% a.a.	10% a.a.	-	-	10% a.a.	10% a.a.	
Em 31 dezembro 2018	-	(34.381)	(120.618)	(15.501)	(4.819)	-	-	(110)	(2.811)	(178.240)
Depreciação	-	(2.593)	(5.477)	(650)	(230)	-	-	(265)	(208)	(9.423)
Baixas	-	-	-	1	7	-	-	-	6	14
Em 31 dezembro 2019	-	(36.974)	(126.095)	(16.150)	(5.042)	-	-	(375)	(3.013)	(187.649)
Valor líquido										
Em 31 dezembro 2018	23.972	29.383	54.314	3.221	1.305	7.875	3.815	1.247	601	125.733
Em 31 dezembro 2019	24.021	28.905	53.969	4.511	1.291	7.638	4.024	7.118	473	131.950

Notas Explicativas**Movimentação dos ativos imobilizados 2019 – Consolidado**

Consolidado	Terrenos	Edificações próprias	Máquinas e equipamentos	Veículos, modelos, moldes e instalações	Móveis e utensílios	Imobilizados em curso	Cartas de Consorcio	Arrendamento mercantil	Outros imobilizados	Total
Custo										
Em 31 dezembro 2018	114.405	63.764	174.932	18.722	6.124	7.875	3.815	1.357	3.412	394.406
Adições	437	823	3.383	1.966	239	3.297	209	6.136	113	16.603
Transferências	-	1.310	2.224	-	-	(3.534)	-	-	-	-
Baixas	(32.447)	-	-	(11)	(8)	-	-	-	(17)	(32.483)
Em 31 dezembro 2019	82.395	65.897	180.539	20.677	6.355	7.638	4.024	7.493	3.508	378.526
Depreciação										
Taxas médias de depreciação	-	7% a.a.	13% a.a.	20% a.a.	10% a.a.	-	-	10% a.a.	10% a.a.	
Em 31 dezembro 2018	-	(34.381)	(120.618)	(15.501)	(4.819)	-	-	(110)	(2.811)	(178.240)
Depreciação	-	(2.610)	(5.905)	(666)	(245)	-	-	(265)	(229)	(9.920)
Baixas	-	-	-	1	7	-	-	-	6	14
Em 31 dezembro 2019	-	(36.991)	(126.523)	(16.166)	(5.057)	-	-	(375)	(3.034)	(188.146)
Valor líquido										
Em 31 dezembro 2018	114.405	29.383	54.314	3.221	1.305	7.875	3.815	1.247	601	216.166
Em 31 dezembro 2019	82.395	28.906	54.016	4.511	1.298	7.638	4.024	7.118	474	190.380

12. Intangível**Movimentação do ativo intangível 2020:**

	Controladora Softwares	Consolidado Softwares
Custo		
Em 31 dezembro 2019	4.791	4.791
Adições	152	202
Transferências	-	-
Baixas	-	-
Em 30 junho 2020	4.943	4.993
Amortização		
Em 31 dezembro 2019	(4.191)	(4.191)
Amortização	(126)	(129)
Transferências	-	-
Baixas	-	-
Em 30 junho 2020	(4.317)	(4.320)
Valor líquido		
Em 31 dezembro 2019	600	600
Em 30 junho 2020	626	673

Notas Explicativas

Movimentação do ativo intangível 2019:

	Controladora e Consolidado Softwares
Custo	
Em 31 dezembro 2018	4.610
Adições	181
Em 31 dezembro 2019	4.791
Amortização	
Em 31 dezembro 2018	(3.940)
Amortização	(251)
Em 31 dezembro 2019	(4.191)
Valor líquido	
Em 31 dezembro 2018	670
Em 31 dezembro 2019	600

A Companhia utiliza a vida útil definida de 5 anos para os itens de seu ativo intangível.

13. Empréstimos e Financiamentos

Modalidade	Encargos	Controladora		Consolidado	
		30/06/2020	31/12/2019	30/06/2020	31/12/2019
ACC	U\$ +2,5% a 6,5% a.a.	64.343	39.688	64.343	39.688
Capital de giro nacional	3,0% a 19,0% a.a.	17.371	19.763	17.371	19.763
Capital giro estrangeiro	U\$ + 11,20 a.a.	4.008	0	4.008	0
Leasing	4,2% a 16,20 a.a.	1.531	1.171	1.531	1.171
Circulante		87.253	60.622	87.253	60.622
Capital de giro nacional	3,0% a 19,0% a.a.	20.032	22.794	20.032	22.794
Leasing	4,2% a 16,20 a.a.	2.892	4.232	2.892	4.232
Não Circulante		22.924	27.026	22.924	27.026
Total		110.177	87.648	110.177	87.648
Moeda nacional		41.826	47.960	41.826	47.960
Circulante		18.902	20.934	18.902	20.934
Não circulante		22.924	27.026	22.924	27.026
Moeda estrangeira		68.351	39.688	68.351	39.688
Circulante		68.351	39.688	68.351	39.688
Não circulante		-	-	-	-
Total		110.177	87.648	110.177	87.648

A movimentação do saldo do período findo em 30 de junho de 2020 e 31 de dezembro de 2019 está demonstrada a seguir:

Notas Explicativas

	<u>Controladora Consolidado</u>			<u>Controladora Consolidado</u>	
	<u>30/06/2020</u>	<u>30/06/2020</u>		<u>31/12/2019</u>	<u>31/12/2019</u>
Saldo em 31 de dezembro de 2019	87.648	87.648	Saldo em 31 de dezembro de 2018	82.208	82.208
Captação de novos empréstimos	36.160	36.160	Captação de novos empréstimos	100.542	100.542
Pagamentos (Principal e Juros)	(15.891)	(15.891)	Pagamentos (Principal e Juros)	(98.391)	(98.391)
Provisão de juros e variação cambial	2.260	2.260	Provisão de juros e variação cambial	3.289	3.289
Saldo em 30 de junho de 2020	110.177	110.177	Saldo em 31 de dezembro de 2019	87.648	87.648

Demonstramos abaixo o vencimento dos empréstimos e financiamentos conforme cláusulas contratuais:

	<u>Controladora Consolidado</u>	
	<u>30/06/2020</u>	<u>31/12/2019</u>
Próximos 12 meses	87.253	60.622
de 13 a 24 meses	12.156	17.720
de 25 em diante	10.768	9.306
Total	110.177	87.648

Demonstramos abaixo a projeção de liquidação dos empréstimos conforme previsão do fluxo de caixa:

	<u>Controladora</u>	<u>Consolidado</u>
	<u>30/06/2020</u>	<u>31/12/2019</u>
2020	83.286	60.622
2021	13.687	11.722
2022	6.243	9.363
2023	3.034	2.387
2024	2.761	2.188
2025	1.166	1.366
Total	110.177	87.648

Os empréstimos bancários da Companhia estão sendo garantidos por avais da Companhia Werner (acionista da Controladora) e da empresa Bellevue e penhora de máquinas e equipamentos. Adicionalmente, estes empréstimos não têm cláusulas financeiras restritivas (*covenants financeiros*).

14. Provisão para litígios e demandas judiciais

A Companhia é parte em certos processos judiciais que surgem no curso normal de seus negócios e registra provisões quando a Administração, suportada por opinião de seus assessores jurídicos, entende que existem probabilidades de perdas prováveis.

A Administração, com base em informações de seus assessores jurídicos, análise das demandas judiciais pendentes e, quanto às ações trabalhistas, com base no histórico de julgamento e a experiência anterior referente às quantias reivindicadas, constituiu provisão em montante considerado suficiente para cobrir as perdas estimadas com as ações em curso.

Notas Explicativas

a) Provisão para litígios e demandas judiciais

Para as causas cuja probabilidade foi considerada como perda provável, foi registrada provisão para contingências, como abaixo indicado:

	Controladora e Consolidado			31/12/2019
	30/06/2020	Adições	Baixas	
Trabalhistas	2.478	1.307	(1.251)	2.422
Tributárias	4.099	796	-	3.303
Total	6.577	2.103	(1.251)	5.725

Trabalhistas: A Companhia é acionada em reclamações trabalhistas envolvendo principalmente discussões sobre insalubridade, periculosidade, entre outros. Baseado no histórico de pagamentos e na opinião dos assessores jurídicos, a provisão de R\$ 2.478 em 30 de junho de 2020 (R\$ 2.422 em 31 de dezembro de 2019) é julgada suficiente para cobrir prováveis perdas.

Tributárias: A provisão é formada principalmente por valores provisionados a título de INSS sobre verbas salariais. A Companhia discute judicialmente a não incidência de INSS sobre as verbas do SEBRAE e ICMS de exportação, este último o maior percentual da movimentação do período. Os valores devidos são apurados mensalmente e provisionados, sendo o montante registrado em 30 de junho de 2020, para esta causa, totaliza R\$ 4.099 (R\$ 3.303 em 31 de dezembro 2019).

b) Depósitos judiciais

A Companhia registra no ativo, valores referentes a depósitos judiciais conforme demonstrado abaixo:

	Controladora e Consolidado			31/12/2019
	30/06/2020	Atualizações	Baixas	
Depósitos trabalhistas	3.330	196	(268)	3.402

Do saldo em 30 de junho de 2020 de R\$ 3.330, o montante de R\$ 3.084 (R\$ 2.892 em 31 de dezembro de 2019) corresponde a processos ingressados para reconhecimento da não incidência de INSS nas verbas salariais referente ao SEBRAE, conforme orientação dos consultores jurídicos da Companhia. O saldo remanescente de R\$ 242 (R\$ 510 em 31 de dezembro de 2019) refere-se a depósitos judiciais para que a Companhia possa discutir ações trabalhistas.

c) Contingências ativas – Processo Celesc 0016440-92.2009.8.24.0008

Em 10 de setembro de 2018 a Companhia obteve êxito em primeira instância do processo acima mencionado no qual o réu é a Celesc, onde a Companhia busca ressarcir o valor indevidamente cobrado pela concessionária de energia enquanto a Companhia já era cliente de energia do mercado livre. O valor pleiteado, é de R\$2.207 e será acrescido de INPC e juros de 1% ao mês. Além disto a sentença orienta que a Companhia poderá reivindicar o dobro deste valor (principal mais correção).

Por se tratar de uma ação ativa, a Companhia, em atendimento aos dispositivos contábeis do CPC e aos princípios contábeis, não fez qualquer registro em seu balanço de tais créditos. Quando obtiver o transitado em julgado em última instância fará as atualizações necessárias, procederá com o registro e fará as divulgações pertinentes ao mercado.

Notas Explicativas

15. Fornecedores

A Companhia apresenta fornecedores do mercado interno e externo, inclusive aqueles em trânsito:

	Controladora		Consolidado	
	30/06/2020	31/12/2019	30/06/2020	31/12/2019
Passivo circulante				
Fornecedores nacionais	13.794	12.168	13.797	12.354
Fornecedores nacionais - Itens em trânsito	312	-	312	-
Fornecedores internacionais	606	-	710	-
(-) Ajuste a valor presente	(100)	(44)	(100)	(44)
Total passivo circulante	14.612	12.124	14.719	12.310
Passivo não circulante				
Fornecedores nacionais	579	-	579	-
Total passivo não circulante	579	-	579	-
Total	15.191	12.124	15.298	12.310

A composição tanto em moeda estrangeira, quanto em reais brasileiros dos fornecedores internacionais é demonstrada abaixo:

	Controladora	
	30/06/2020	31/12/2019
Valores a pagar em milhares de US\$	\$110,68	-
Dólar fechamento do período	R\$ 5,48	R\$ 4,03
Total a receber conversão Dólar x Real no período	R\$ 606	R\$ -
Total a pagar mercado externo no período	R\$ 606	R\$ -
	Consolidado	
	30/06/2020	31/12/2019
Valores a pagar em milhares de US\$	\$110,68	-
Dólar fechamento do período	R\$ 5,48	R\$ 4,03
Total a pagar conversão Dólar x Real no período	R\$ 606	R\$ -
Valores a pagar em milhares de €	€ 17	€ -
Euro fechamento do período	R\$ 6,15	R\$ 4,53
Total a pagar conversão Euro x Real no período	R\$ 105	R\$ -
Total a pagar mercado externo no período	R\$ 710	R\$ -

16. Programa de recuperação fiscal – PERT

Conforme divulgado ao mercado em 20 de novembro de 2017 através de fato relevante, a Companhia migrou do REFIS – Programa de Recuperação Fiscal, instituído pela Lei Federal nº 9.964/2000, para o PERT – Programa Especial de Regularização Tributária, criado pela Lei Federal nº 13.496/2017 pelo fato deste novo programa de parcelamento do Governo proporcionar melhores benefícios aos seus optantes.

Esta modalidade garantiu a Companhia redução de juros em 80%, multas na ordem de 50% e encargos legais reduzidos em sua totalidade. A amortização da dívida remanescente do PERT está ocorrendo através de quitação inicial de adesão no montante de R\$ 14.950, sendo o saldo remanescente parcelado em 145 parcelas mensais atualizados pela SELIC + 1% (sobre a parcela).

Notas Explicativas

Os débitos migrados do REFIS para o PERT são da esfera da Receita Federal do Brasil – RFB (IPI, PIS/Cofins e INSS) e débitos inscritos na Procuradoria Geral da Fazenda Nacional – PGFN (IPI, INSS, IRPJ e PIS).

O passivo relativo ao PERT encontra-se abaixo destacado:

	Controladora				Saldo Modelação Kimze	Consolidado	
	31/12/2019	Amortizações	Atualizações	30/06/2020		30/06/2020	31/12/2019
PERT	20.083	(1.172)	2.317	21.228	-	21.229	20.083
Parcelamento do Simples Nacional	-	-	-	-	133	133	140
Parcelamento INSS	-	-	-	-	3	3	8
Circulante	1.975			2.427	16	2.444	1.996
Não circulante	18.108			18.801	120	18.921	18.235

No dia 31 de agosto de 2018 a RFB consolidou a parte dos débitos previdenciários (INSS) incluídos no PERT. No momento da adesão em novembro de 2017 a Companhia optou pela modalidade de pagamento em 5 parcelas sucessivas no total de R\$ 589 pagos em 2018. O saldo da dívida seria a compensação com tributos federais, mas a RFB não aceitou a compensação com créditos de PIS e COFINS, apesar de não haver qualquer ressalva na Lei neste sentido, o que motivou o ajuizamento do Mandado de Segurança nº 5011078-40.2018.4.04.7205, e enquanto pendente de julgamento, este débito foi parcelado em 145 meses. Caso seja deferido o Mandado de Segurança, a Companhia tem um saldo de créditos de R\$ 3.571 para realizar a compensação. Esta compensação será com impostos administrados pela RFB que fazem parte do saldo de tributos a recuperar.

No dia 13 de dezembro de 2018 a RFB consolidou o saldo do PERT de impostos não-previdenciários (Pis/Cofins/IPI) no valor de R\$ 2.302. Na adesão houve um pagamento de R\$ 294. O saldo de R\$ 2.008 foi compensado através de PERDCOMP (saldo credor Pis e Cofins) conforme previsto na legislação, e aguarda homologação.

A Companhia discute no âmbito judicial a inclusão indevida de supostos débitos a título de imposto de renda e contribuição social, não recolhidos nos exercícios de 1990 e 1991, sendo que esses exercícios não apresentaram lucro tributável. Tal discussão atualmente está em primeira instância, com os embargos à execução fiscal sendo recebidos com efeito suspensivo pela plausibilidade da tese levantada pela Companhia, com precedentes do STF e do TRF da 4ª Região, sendo que está em discussão um valor de R\$ 2.000.

Porém, tal questão de forma global envolve um montante de R\$ 3.190 em 31 de dezembro de 2019 pois, quando da exclusão do REFIS para adesão ao PERT, houve apropriação dos pagamentos realizados no âmbito do REFIS sobre tais débitos.

Adicionalmente, a Companhia declara o parcelamento do Simples nacional, no montante de R\$ 133 da sua subsidiária integral, a empresa Modelação Kimze.

Notas Explicativas

17. Obrigações tributárias

	Controladora		Consolidado	
	30/06/2020	31/12/2019	30/06/2020	31/12/2019
IR/CS	1.338	1.377	2.423	2.512
IR/CS - Exclusão temporária (i)	21.259	21.022	21.259	21.022
Outras obrigações tributárias	21	212	1.399	1.685
Passivo líquido circulante	22.618	22.611	25.081	25.219

- (i) Conforme mencionado na Nota Explicativa 16, em 20 de novembro de 2017 a Companhia migrou suas obrigações tributárias anteriormente incluídas no REFIS – Programa de Recuperação Fiscal, instituído pela Lei Federal nº 9.964/2000, para o PERT – Programa Especial de Regularização Tributária. Essa migração proporcionou à Companhia uma redução de multa e juros, em razão das melhores condições do novo programa aos seus optantes.

Em consonância com as orientações de seus assessores jurídicos, a Companhia registrou contabilmente o passivo decorrente do imposto de renda e contribuição social equivalente aos ganhos auferidos naquela oportunidade, em razão de que esses ganhos somente serão materializados quando a Companhia cumprir todas as regras do PERT e quitar as obrigações do programa em sua totalidade. Dessa forma, quando os ganhos efetivamente se materializarem, a Administração da Companhia irá efetuar o pagamento desse passivo.

18. Obrigações sociais e trabalhistas

	Controladora		Consolidado	
	30/06/2020	31/12/2019	30/06/2020	31/12/2019
Salários e Ordenados	2.940	2.729	2.990	2.926
Gratificações – PPR (1)	763	1.782	763	1.782
Honorários	204	227	204	227
Encargos sobre folha de pagamento (2)	7.625	2.413	7.711	2.413
Provisão férias + encargos	7.840	8.631	8.009	8.631
Provisão 13º + encargos	2.659	-	2.661	-
Outras provisões	1.758	827	1.772	827
Total	23.789	16.609	24.110	16.806

(1) PPR - Programa de Participação nos Resultados para todos os empregados, devidamente consensado e homologado pelo sindicato da categoria. O programa é estabelecido por regras de atingimento de metas pré-estabelecidas. O pagamento se dá duas vezes: outubro e fevereiro de cada ano.

(2) O aumento substancial do grupo de “encargos sobre folha de pagamento” deu-se em grande parte por conta da prorrogação do recolhimento de INSS, dado pela Portaria 139/2020 e Portaria 245/2020.

19. Imposto de renda e contribuições social

A Companhia apurou o imposto de renda e a contribuição social a pagar de acordo com o regime do ‘lucro real’. Neste regime, o lucro operacional tributável é ajustado por adições ou exclusões de acordo com a legislação vigente.

O imposto de renda corrente é calculado à alíquota de 15% sobre o lucro fiscal (lucro contábil deduzido de exclusões e adições previstas na legislação brasileira) tributável, acrescido do adicional de 10%. A contribuição social corrente é calculada à alíquota de 9% sobre o lucro fiscal (lucro contábil deduzido de exclusões e adições previstas na legislação brasileira) tributável. Conseqüentemente, representam uma taxa de 34% para 30 de junho de 2020 e 2019.

Notas Explicativas

a) Impostos diferidos:

A Companhia registra imposto de renda e contribuição social diferidos como abaixo demonstrado:

	Controladora	
	30/06/2020	31/12/2019 <small>(Reclassificação)</small>
Crédito tributário ativo		
Diferenças temporárias	(4.098)	(4.034)
Prejuízo fiscal e base negativa ⁽¹⁾	(7.198)	(8.850)
	(11.296)	(12.884)
Crédito tributário passivo		
Valor justo do ativo imobilizado (custo atribuído - CPC 27)	15.273	16.553
	15.273	16.553
Passivo líquido não circulante	3.977	3.669

	Consolidado	
	30/06/2020	31/12/2019 <small>(Reclassificação)</small>
Ativo		
Diferenças temporárias	(4.098)	(4.034)
Prejuízo fiscal e base negativa ⁽¹⁾	(7.198)	(8.850)
	(11.296)	(12.884)
CPC 27 – adoção inicial – valor justo/mais valia – custo atribuído do ativo imobilizado próprio na controladora	15.273	16.553
CPC 27 – adoção inicial – valor justo/mais valia – custo atribuído do ativo imobilizado de controladas de controle integral – Adm de Bens Altona	1.082	1.081
	16.355	17.634
Passivo líquido não circulante	5.059	4.750

Imposto de renda diferido sobre adições temporárias e prejuízos fiscais:

Os créditos e débitos fiscais diferidos de Imposto de Renda e Contribuição Social foram apurados e estão apresentados pelo seu valor líquido no passivo.

Os efeitos oriundos da “mais valia” do ativo imobilizado da Companhia ocorrido no ano de 2010 conforme facultado pela adoção inicial da Lei 11.638 e CPC 27 – Ativo Imobilizado estão sendo tributados conforme a sua realização mediante a depreciação.

Prazo estimado de realização:

(1) Em 30 de junho de 2020 a Companhia acumula prejuízos fiscais num total de R\$ 20.633 (R\$ 25.559 em 31 de dezembro de 2019) e base negativa de contribuição social em um total de R\$ 22.667 (R\$ 27.340 em 31/12/2019), os quais geraram os créditos tributários de IR diferido de R\$ 5.158 (R\$ 6.391 em 31 de dezembro de 2019) e CS diferido de R\$ 2.040 (R\$ 2.460 em 31 de dezembro de 2019).

Notas Explicativas

A realização destes créditos encontra-se suportada por estudos elaborados pela Administração. Esses estudos encontram-se fundamentados na expectativa de geração de lucros tributáveis futuros, tendo como base em orçamento e plano de negócios para 10 anos, examinados e aprovados pela Administração da Companhia, em atendimento ao exigido pela Instrução CVM 371. A expectativa da Administração é de que esses créditos tributários diferidos sejam realizados no seguinte cronograma:

Ano	Estimativa compensação	
	Controladora e Consolidado	
2020	4.467	
2021	1.359	
2022	1.372	
Total	7.198	

No ano de 2020 a estimativa de compensação será maior devido ao reconhecimento no 3T2020 dos efeitos positivos na Base de Cálculo de IR/CS referente ao reconhecimento da exclusão do Imposto sobre Circulação de Mercadorias e Serviços (ICMS) da base de cálculo do PIS e da COFINS.

b) Conciliação da despesa de imposto de renda e contribuição social

A conciliação da despesa de imposto de renda e contribuição social registrada no resultado está demonstrada abaixo:

	Controladora		Consolidado	
	30/06/2020	30/06/2019	30/06/2020	30/06/2019
Lucro antes dos impostos	7.954	10.419	7.986	11.260
IR/CS a alíquota nominal de 34%	(2.705)	(3.542)	(2.716)	(3.828)
Adições e exclusões permanentes	1.283	3.542	1.283	2.987
Adições e exclusões temporárias	718	75	718	75
Ajustes de exercícios anteriores	1.294	-	1.273	-
IR/CS apurado	590	75	558	(766)
Tributos correntes	(823)	134	(855)	(766)
Tributos diferidos	1.413	(59)	1.413	-
	590	75	558	(766)
Alíquota fiscal efetiva*:	7,42%	0,72%	6,99%	-6,80%

* Há efeito de prejuízo fiscal/base negativa na apuração da alíquota efetiva.

20. Outras Contas a Pagar

	Controladora Circulante		Consolidado Circulante	
	30/06/2020	31/12/2019	30/06/2020	31/12/2019
Passivo circulante				
Cartas de Consórcio	1.572	455	1.572	455
Representantes	10.126	10.187	10.126	10.394
Operações com partes relacionadas (NE 21.c)	402	207	-	-
Outras	874	1.737	935	1.733
Total passivo circulante	12.974	12.586	12.633	12.582
Passivo não circulante				
Cartas de Consórcio	2.803	1.373	2.803	1.373
Operações com partes relacionadas (1)	362	529	-	-
Outras obrigações parceladas	5.521	6.032	5.521	6.559
Outras	1.379	3.005	1.379	2.478
Total passivo não circulante	10.065	10.939	9.703	10.410
Total	23.039	23.525	22.336	22.992

Notas Explicativas

(1) Foi reconhecido no grupo de outras contas a pagar do passivo não circulante, no ato da compra da empresa Modelação Kimze, o Patrimônio Líquido negativo de R\$ 651. Atualmente é registrado pelo valor de R\$ 362, após os lançamentos de equivalência patrimonial atual e de exercícios anteriores.

A Companhia possui cartas de crédito de consórcios, as quais estão classificadas no grupo de Outras Contas a Pagar, o saldo total destas cartas perfaz o montante de R\$ 1.572 a curto prazo e R\$ 2.802 a longo prazo. Parte do montante diz respeito a cartas já contempladas e usadas na compra de automóveis e equipamentos. A diretoria definirá o direcionamento dos recursos dos contratos ainda não contemplados, que poderão ser usados na redução de endividamento ou aquisições de imobilizados. Na conta "outras obrigações parceladas", o maior valor se refere a parcelamento tributário.

21. Patrimônio líquido

a) Capital social:

O capital social poderá ser aumentado nos termos do Artigo n.º 168 da Lei 6.404/76, mediante deliberação do Conselho de Administração, até o limite de R\$ 100.000 ou até o limite de 30.000 milhões de ações ordinárias e preferenciais. No período de seis meses ocorreu aumento de capital social no montante de R\$ 7.508, proveniente do lucro líquido do exercício social encerrado em 31 de dezembro de 2019 e integralizado conforme destinação em AGO realizada em 28 de Maio de 2020.

b) Destinação do lucro:

As movimentações da destinação dos lucros e reservas, foram deliberadas em AGO na data de 28 de maio de 2020 e foram objeto de movimentações patrimoniais demonstradas na DMPL divulgada do período.

A Reserva Legal é constituída à razão de 5% do lucro líquido apurado no final do exercício após a dedução das participações, nos termos do art. 193 da Lei nº 6.404/76, até o limite de 20% do capital social.

c) Outros resultados abrangentes:

É a mutação que ocorre no patrimônio líquido durante um exercício que resulta de transações e outros eventos que não derivados de transações com os sócios na sua qualidade de proprietários, composto neste momento pelas variações decorrentes de conversão das demonstrações contábeis de operação no exterior.

d) Resultado por Ação:

A tabela a seguir estabelece o cálculo do lucro por ação para o período de seis meses findo em 30 de junho de 2020 e 2019:

	Controladora e Consolidado	
	30/06/2020	30/06/2019
Lucro líquido do período atribuído aos acionistas da Companhia		
Lucro (prejuízo) disponível aos acionistas preferencialistas	5.040	6.190
Lucro (prejuízo) disponível aos acionistas ordinaristas	3.504	4.304
	8.544	10.494
Média ponderada de ações preferencialistas	12.750.000	12.750.000
Média ponderada de ações ordinaristas	9.750.000	9.750.000
	22.500.000	22.500.000
Resultado básico e diluído por ação		
Ação preferencial	0,3953	0,4855
Ação ordinária	0,3594	0,4414

Notas Explicativas

As ações preferenciais não gozarão de direito de voto, respeitadas, no entanto, as disposições de lei. As ações preferenciais terão: a) direito ao recebimento de dividendo, por ação preferencial, pelo menos 10% (dez por cento) maior que o atribuído a cada ação ordinária; b) preferência, em caso de liquidação da sociedade, no reembolso do capital social; c) se a Companhia deixar transcorrer três exercícios consecutivos sem a distribuição dos dividendos acima, as ações preferenciais adquirirão o direito de voto, direito esse que perderão quando forem distribuídos dividendos.

22. Partes relacionadas

As transações comerciais e contratação de serviços, assim como as transações financeiras de empréstimos, captação de recursos entre partes relacionadas e remuneração da Administração foram realizadas conforme segue.

a) Garantias:

Em garantia aos empréstimos bancários firmados pela Companhia até 30 de junho de 2020 e em 31 de dezembro de 2019, que estão sendo amortizados regularmente em seus vencimentos, foram dados máquinas, equipamentos e avais. A Companhia mantém com a Companhia Werner S/A e a empresa Bellevue Participações Societárias Ltda, a prestação de fianças/avais. Para fins de remuneração sobre os contratos outras avenças existe um limite até de R\$ 60 milhões, porém no caso da empresa Bellevue Participações Societárias Ltda esta poderá avalizar contratos até o limite de 80 milhões, sem remuneração do que exceder R\$ 60 milhões. Em 30 de junho de 2020, o montante de operações contratadas pela Companhia, garantido pelas avalistas/fiadoras, é de R\$ 96 milhões (R\$ 80 milhões em 31 de dezembro de 2019). Em 30 de junho de 2020, a Companhia já pagou aos avalistas/fiadoras, a título de remuneração, a importância de R\$ 293 (R\$ 408 em 30 de junho de 2019), registrado na demonstração do resultado sob a rubrica "Outras despesas operacionais".

b) Remuneração da administração:

A administração da Companhia é composta pelo Conselho de Administração, sendo um Presidente, um Vice-Presidente e três Conselheiros e uma Diretoria Estatutária composta de um Diretor-Presidente e de Relações com Investidores e um outro Diretor. Os membros da Administração fizeram jus à remuneração de R\$ 1.831 e seus respectivos encargos previdenciários de R\$ 490 por seus serviços, correspondendo o montante total com encargos de R\$ 2.321 em 30 de junho de 2020 (R\$ 2.381 em 30 de junho de 2019).

Os Diretores recebem benefícios corporativos adicionais tais como: assistência médica e odontológica, seguro de vida, complementação de benefícios previdenciários (plano de previdência privado), dentre outros. A Companhia não pagou a suas pessoas chave da administração, remuneração em outras categorias de: a) benefícios de longo prazo; b) benefícios de rescisão de contrato de trabalho e c) benefícios de pós-emprego.

A Companhia não tem nenhuma obrigação adicional de pós-emprego, bem como não oferece outros benefícios de longo prazo, tais como licença por tempo de serviço e outros benefícios por tempo de serviço. A Companhia também não oferece outros benefícios no desligamento de seus membros da alta administração, além daqueles definidos pela legislação trabalhista vigente no Brasil.

Notas Explicativas

c) Transação entre partes relacionadas:

i. Saldos a receber e a pagar decorrentes de transações com empresas controladas:

	Controladora	
	Contas a receber	
	30/06/2020	31/12/2019
Administração de bens	-	-
Modelação Kimze	284	244
Altona Europa	-	-
	284	244

No grupo de outras contas a pagar do passivo circulante, no subgrupo em que estão alocados os valores pagos à representantes nacionais e internacionais, encontram-se os valores a pagar à Altona Europa.

	Controladora	
	Contas a pagar	
	30/06/2020	31/12/2019
Administração de bens	-	-
Modelação Kimze	107	15
Altona Europa	402	207
	509	222

ii. Transações de compra e venda de produtos/serviços com empresas controladas no período:

	Venda de		Compra de	
	Produtos/Serviços		Produtos/Serviços	
	30/06/2020	30/06/2019	30/06/2020	30/06/2019
Administração de bens	-	-	-	-
Modelação Kimze	-	-	1.350	366
Altona Europa	-	-	383	-
	-	-	1.733	366

Os efeitos das movimentações entre as empresas coligadas não referenciam nas demonstrações da Companhia, pelo fato da eliminação na consolidação.

23. Instrumentos financeiros

A Companhia efetuou avaliação de seus instrumentos financeiros registrados em 30 de junho de 2020 e em 31 de dezembro 2019, apresentando os seguintes valores contábeis e de mercado:

	Controladora				Consolidado			
	Valor Contábil		Valor de Mercado		Valor Contábil		Valor de Mercado	
	30/06/2020	31/12/2019	30/06/2020	31/12/2019	30/06/2020	31/12/2019	30/06/2020	31/12/2019
Caixa e equivalentes de caixa	30.752	3.810	30.752	3.810	34.438	4.985	34.438	4.985
Aplicações financeiras	2.834	3.901	2.834	3.901	2.834	3.928	2.834	3.928
Contas a receber de clientes	76.798	65.313	76.264	64.767	110.438	101.687	109.904	101.141
Fornecedores	15.291	12.168	15.191	12.124	15.398	12.354	15.298	12.310
Financiamentos e empréstimos	110.177	87.648	110.177	87.648	110.177	87.648	110.177	87.648

Notas Explicativas

Os fatores de risco dos instrumentos financeiros basicamente estão relacionados com:

a) Riscos financeiros:

Riscos de moeda estrangeira: Para atenuar riscos cambiais, a Companhia monitora a exposição financeira, procurando equilibrar os seus ativos e passivos financeiros dentro de limites estabelecidos pela Administração.

Riscos de encargos da dívida: Estes riscos são oriundos da possibilidade de a Companhia vir incorrer em perdas por conta de flutuações nas taxas de juros ou outros indexadores de dívida, que aumentem as despesas financeiras relativas a empréstimos e financiamentos captados no mercado, ou diminuam a receita financeira relativas às aplicações financeiras. A Companhia monitora continuamente as taxas de juros de mercado com o objetivo de avaliar a eventual necessidade de se proteger contra o risco de volatilidade dessas taxas.

Instrumentos financeiros derivativos: A Companhia não possui instrumentos financeiros derivativos em aberto em 30 de junho de 2020 e em 31 de dezembro de 2019.

b) Riscos operacionais:

Risco de crédito: Advém de a possibilidade da Companhia não receber valores decorrentes de operações de vendas ou de créditos detidos junto a instituições financeiras gerados por aplicações financeiras. Para atenuar o risco decorrente das operações de vendas, a Companhia adota como prática a análise da situação patrimonial e financeira de seus clientes, estabelecem um limite de crédito e acompanha permanentemente o seu saldo devedor. Com relação às aplicações financeiras, a Companhia somente realiza aplicações em instituições com baixo risco.

c) Análise de sensibilidade de variações na taxa de juros e câmbio dos Financiamentos e Empréstimos

Operação	Risco	30/06/2020 Valor R\$	30/06/2020 Valor U\$D	Queda 50%	Queda 25%	Cenário Provável	Aumento 25%	Aumento 50%
ACC + ACE	ACC + USD	(64.343)	(11.751)	32.172	16.086	3.236	(16.086)	(32.172)
Capital Giro USD	USD + CDI	(4.008)	(732)	2.004	1.002	202	(1.002)	(2.004)
		(68.351)	(12.483)	34.176	17.088	3.438	(17.088)	(34.176)
Indexador	CDI			1,13	1,69	2,25	2,81	3,38
	USD			2,74	4,11	5,20	6,84	8,21
	ACC			3,50	5,25	7,00	8,75	10,50

Os contratos com juros pré-fixados não foram considerados nesta análise.

d) Análise de sensibilidade de variações na taxa de juros das aplicações – Consolidado

Operação	Risco	30/06/2020	Queda 50%	Queda 25%	Cenário Provável	Aumento 25%	Aumento 50%
Aplicações financeiras	CDI	2.834	32	48	64	80	96
Caixa e Equivalentes	-	30.752	-	-	-	-	-
		33.586	32	48	64	80	96
Indexador	CDI		1,13	1,69	2,25	2,81	3,38

Notas Explicativas

e) Análise de sensibilidade de variações no câmbio do contas a receber em moeda estrangeira - Consolidado

Moeda	Risco	30/06/2020	30/06/2020	Queda 50%	Queda 25%	Cenário	Aumento	Aumento
Dólar	Variação	48.186	8.800	(24.093)	(12.046)	202.379	12.046	24.093
Dólar Canadense	Variação	536	133	(268)	(134)	1.527	134	268
Euro	Variação	13.885	2.257	(6.942)	(3.471)	69.424	3.471	6.942
		62.606	11.191	(31.303)	(15.652)	273.331	15.652	31.303
		USD	5,48	2,74	4,11	5,20	6,84	8,21
		Euro	6,15	3,08	4,61	6,00	7,69	9,23
		CAD	4,02	2,01	3,02	3,85	5,03	6,03

24. Receita líquida

	Controladora		Controladora		Consolidado		Consolidado	
	2T2020	2T2019	30/06/2020	30/06/2019	2T2020	2T2019	30/06/2020	30/06/2019
Receita bruta	75.870	66.112	141.170	136.566	75.902	84.843	141.227	181.958
Impostos	(4.098)	(4.535)	(7.163)	(10.391)	(4.129)	(4.537)	(7.220)	(12.207)
Devoluções e abatimentos	(1.669)	(615)	(3.649)	(1.323)	(1.668)	(615)	(3.649)	(1.323)
Ajuste a valor presente - AVP	(709)	(762)	(1.286)	(1.602)	(709)	(761)	(1.286)	(1.602)
Receita operacional líquida	69.394	60.200	129.072	123.250	69.396	78.930	129.072	166.826

25. Despesas por natureza

Custo	Controladora		Controladora		Consolidado		Consolidado	
	2T2020	2T2019	30/06/2020	30/06/2019	2T2020	2T2019	30/06/2020	30/06/2019
Insumos diretos	(17.727)	(17.167)	(34.058)	(34.267)	(17.629)	(17.167)	(33.743)	(34.267)
Materiais indiretos	(3.110)	(2.317)	(6.086)	(4.617)	(3.163)	(2.317)	(6.098)	(4.616)
Custos com pessoal	(19.135)	(19.328)	(37.135)	(40.020)	(19.421)	(19.328)	(37.183)	(40.020)
Serviços de terceiros	(2.399)	(1.371)	(4.742)	(3.186)	(2.403)	(1.926)	(4.715)	(3.741)
Outras despesas	(7.054)	(7.300)	(13.858)	(15.742)	(6.601)	(6.744)	(13.737)	(15.187)
Custo venda de terrenos	-	-	-	-	-	(14.154)	-	(34.111)
Total dos custos	(49.425)	(47.483)	(95.879)	(97.832)	(49.217)	(61.636)	(95.476)	(131.942)
Despesas com vendas	2T2020	2T2019	30/06/2020	30/06/2019	2T2020	2T2019	30/06/2020	30/06/2019
Comissões	(606)	(1.636)	(1.632)	(3.701)	(403)	(1.636)	(1.249)	(3.701)
Fretes	(755)	(344)	(2.133)	(986)	(757)	(344)	(2.134)	(986)
Materiais	(17)	(30)	(32)	(41)	(17)	(30)	(32)	(41)
Mão de obra	(992)	(831)	(1.855)	(1.570)	(992)	(831)	(1.855)	(1.570)
Serviços de terceiros	(126)	(127)	(377)	(210)	(126)	(127)	(377)	(210)
Outras despesas	(1.273)	(644)	(3.957)	(1.113)	(1.287)	(1.108)	(3.994)	(1.577)
Total das despesas com vendas	(3.769)	(3.612)	(9.986)	(7.621)	(3.582)	(4.076)	(9.641)	(8.085)
Despesas administrativas	2T2020	2T2019	30/06/2020	30/06/2019	2T2020	2T2019	30/06/2020	30/06/2019
Materiais	(411)	(136)	(411)	(136)	(411)	(136)	(411)	(136)
Mão de obra	(2.068)	(1.744)	(3.578)	(2.899)	(2.275)	(1.441)	(4.069)	(2.899)
Honorários com encargos	(658)	(1.056)	(2.321)	(2.381)	(658)	(1.056)	(2.322)	(2.381)
Serviços de terceiros	(773)	(41)	(1.964)	(1.231)	(795)	(41)	(1.986)	(1.231)
Outras despesas	(1.138)	(1.539)	(2.385)	(2.247)	(1.302)	(2.848)	(2.549)	(3.611)
Total das despesas administrativas	(5.048)	(4.516)	(10.659)	(8.894)	(5.441)	(5.522)	(11.337)	(10.258)

Notas Explicativas

26. Outras receitas (despesas) operacionais, líquidas

	Controladora		Controladora		Consolidado		Consolidado	
	2T2020	2T2019	30/06/2020	30/06/2019	2T2020	2T2019	30/06/2020	30/06/2019
Outras receitas								
Despesas recuperadas	100	23	1.122	27	100	23	1.122	27
Cessão Montantes Energia Elétrica	-	54	-	54	-	54	-	54
Outras receitas	554	202	1.091	1.157	555	202	1.092	1.157
Ganhos de capital - Imobilizado	-	-	7.391	-	-	-	7.391	-
	654	279	9.604	1.238	655	279	9.605	1.238
Outras despesas								
Contratos de aval e fiança	(182)	(180)	(293)	(408)	(182)	(180)	(293)	(408)
Outras despesas	(1.875)	(1.049)	(3.623)	(1.480)	(1.877)	(1.051)	(3.626)	(1.483)
Baixa de capital - Imobilizado	-	(2)	(3.188)	(3)	-	-	(3.188)	-
	(2.057)	(1.231)	(7.104)	(1.891)	(2.059)	(1.231)	(7.107)	(1.891)
Resultado financeiro líquido	(1.403)	(952)	2.500	(653)	(1.404)	(952)	2.498	(653)

As principais movimentações reconhecidas à rubrica de outras receitas e despesas referem-se a:

- Na rubrica outras receitas, os valores de maior relevância foram os efeitos da venda de terrenos de propriedade da Companhia registrados em ganhos de capital imobilizado, e as reversões das provisões dos honorários advocatícios em função da movimentação das ações da Eletrobrás e efeitos das movimentações das mesmas ações;
- Na rubrica outras despesas, o valor de maior relevância é composto pelos efeitos das baixas dos terrenos vendidos, e das movimentações das ações da Eletrobrás.

27. Receitas (despesas) financeiras

	Controladora		Controladora		Consolidado		Consolidado	
	2T2020	2T2019	30/06/2020	30/06/2019	2T2020	2T2019	30/06/2020	30/06/2019
Receitas financeiras								
Rendimentos de aplicações financeiras	162	66	229	111	162	65	230	111
Ajustes a valor presente - AVP	467	742	1.220	1.324	468	917	1.220	1.498
Outras receitas	83	141	320	254	162	(12)	495	348
Variação cambial ativa*	-	-	-	-	-	-	-	-
Total	712	949	1.769	1.689	792	970	1.945	1.957
Despesas financeiras								
Encargos	(2.084)	(2.653)	(4.381)	(5.356)	(2.088)	(2.553)	(4.397)	(5.404)
Juros incorridos Impostos	(433)	(383)	(3.231)	(627)	(433)	(339)	(3.231)	(584)
Variação cambial passiva*	(2.581)	(8)	(1.448)	(597)	(2.581)	(8)	(1.448)	(597)
Total	(5.098)	(3.044)	(9.060)	(6.580)	(5.102)	(2.900)	(9.076)	(6.585)
Despesas financeiras, líquidas	(4.386)	(2.095)	(7.291)	(4.891)	(4.310)	(1.930)	(7.131)	(4.628)

28. Informações por segmento

A Companhia atua em apenas um segmento operacional definido como metalúrgico, produzindo e comercializando fundidos de aço. As ferramentas que a Administração utiliza para avaliar o desempenho da única atividade que atua para fins operacionais, gerenciais, comerciais ou administrativos são submetidas às seguintes premissas:

- As linhas de produção operam separadamente nas categorias de produtos que são fabricadas, a saber, (Repetitivos e Produtos Sob Encomenda); e

Notas Explicativas

- b) Na planta fabril, há algumas divisões que separam estas categorias nas linhas de produção e outras não, e por isto a administração gerencia o resultado do negócio de forma única e;

A Administração segrega para análise a receita de dois clientes do segmento denominado repetitivo, os quais representam, individualmente, mais de 10% do total da receita líquida, localizado no mercado nacional e internacional, mais especificamente na América do Norte.

Informação da receita líquida controladora – distribuição geográfica:

	Fundidos de Aço – Acumulado 30/06/2020			Fundidos de Aço – Acumulado 30/062019		
	Repetitivos	Sob Encomenda	Total	Repetitivos	Sob Encomenda	Total
Nacional	31.449	11.149	42.597	55.624	15.971	71.595
América Latina	-	6.683	6.683	-	2379	2.379
América do Norte	38.867	33.191	72.057	28.379	15.780	44.159
Europa e Ásia	-	7.734	7.734	74	5.043	5.117
Total	70.316	58.756	129.072	84.077	39.173	123.250

29. Cobertura de seguros

A Companhia possui cobertura de seguros para valores monetários relevantes em riscos diversos, como responsabilidade civil, lucros cessantes e demais coberturas, como abaixo demonstrado:

Ativos, responsabilidades ou interesses cobertos	Modalidade	Importância Segurada (mil)	Vigência até
Responsabilidade civil administradores - D&O	Danos financeiros involuntários causados por administradores	5.000	abril-21
Riscos diversos a máquinas e equipamentos portáteis	Roubo/quebra de máquinas e equipamentos portáteis	500	maio-21
Vida colaboradores	Indeniza morte, acidente ou invalidez de colaboradores	Até 215 por colaborador	outubro-20
Transporte internacional importação	Seguro de transporte ref. importação de mercadorias	Conforme valor NFs/Faturas/Invs.	agosto-20
Responsabilidade civil geral	Danos involuntários físicos às pessoas e/ou danos materiais e morais causados a terceiros	20.000	agosto-20
Instalações fabris, administrativas e centros de distribuição	Incêndio, danos materiais a edificações, instalações, máquinas e equipamentos	94.000	maio-21
Lucro cessantes	Perda de receita decorrente de acidentes	112.000	maio-21
Veículos	Roubo, colisão, morte/invalidez de passageiros	735	setembro-20
Responsabilidade civil ambiental	Danos Involuntários causados ao meio ambiente	3.000	agosto-20

As coberturas foram contratadas por montantes considerados suficientes pela Administração para cobrir eventuais sinistros, considerando a natureza de sua atividade, os riscos envolvidos em suas operações e a orientação de seus consultores de seguros.

Notas Explicativas

30. Eventos subsequentes

Conforme divulgado ao mercado em 03 de julho de 2020, foi transitado em julgado na data de 1º de julho de 2020, com êxito para a Companhia, a ação judicial (MS Nº 5001790-34.2019.4.04.7205), tramitada perante a Justiça Federal. Tal êxito garante o direito a exclusão do Imposto sobre Circulação de Mercadorias e Serviços (ICMS) da base de cálculo do PIS e da COFINS, com efeito retroativo a maio de 2002.

No dia 20 de julho de 2020 a Companhia protocolou o pedido de habilitação do crédito decorrente da decisão judicial, no montante de R\$ 23.608, devidamente corrigidos. Ressalta-se que para aproveitamento de referido crédito, tal valor deverá ser objeto de diferimento via procedimento administrativo perante a Receita Federal do Brasil, com prazo de 30 dias após protocolo de pedido de habilitação.

Pareceres e Declarações / Relatório da Revisão Especial - Sem Ressalva

Relatório de revisão do auditor independente sobre a revisão das informações contábeis intermediárias individuais e consolidadas

Aos

Acionistas, Conselheiros e Administradores da

Electro Aço Altona S.A.

Blumenau – SC

Introdução

Revisamos as informações contábeis intermediárias, individuais e consolidadas, da Electro Aço Altona S.A. (“Companhia”), identificadas como Controladora e Consolidado, respectivamente, contidas no Formulário de Informações Trimestrais (ITR), referentes ao trimestre findo em 30 de junho de 2020, que compreendem o balanço patrimonial, individual e consolidado, em 30 de junho de 2020, e as respectivas demonstrações, individuais e consolidadas, do resultado, do resultado abrangente para o período de três e seis meses, das mutações do patrimônio líquido e dos fluxos de caixa para o período de seis meses findo nessa data, incluindo o resumo das principais práticas contábeis e as demais notas explicativas.

A Administração é responsável pela elaboração das informações contábeis intermediárias, individuais e consolidadas, de acordo com a NBC TG 21 - Demonstração intermediária e com a norma internacional IAS 34 - Interim Financial Reporting, emitida pelo International Accounting Standards Board (IASB), assim como pela apresentação dessas informações contábeis intermediárias de forma condizente com as normas expedidas pela Comissão de Valores Mobiliários (CVM), aplicáveis à elaboração das Informações Trimestrais - ITR. Nossa responsabilidade é a de expressar uma conclusão sobre essas informações contábeis intermediárias com base em nossa revisão.

Alcance da revisão

Conduzimos nossa revisão de acordo com as normas brasileiras e internacionais de revisão de informações intermediárias (NBC TR 2410 - Revisão de Informações Intermediárias Executada pelo Auditor da Entidade e “ISRE 2410 - Review of Interim Financial Information Performed by the Independent Auditor of the Entity, respectivamente). Uma revisão de informações intermediárias consiste na realização de indagações, principalmente às pessoas responsáveis pelos assuntos financeiros e contábeis e na aplicação de procedimentos analíticos e de outros procedimentos de revisão. O alcance de uma revisão é significativamente menor do que o de uma auditoria conduzida de acordo com as normas de auditoria e, conseqüentemente, não nos permitiu obter segurança de que tomamos conhecimento de todos os assuntos significativos que poderiam ser identificados em uma auditoria. Portanto, não expressamos uma opinião de auditoria.

Conclusão sobre as informações contábeis intermediárias individuais e consolidadas

Com base em nossa revisão, não temos conhecimento de nenhum fato que nos leve a acreditar que as informações contábeis intermediárias, individuais e consolidadas incluídas, nas Informações Trimestrais - ITR acima referidas, não foram elaboradas, em todos os aspectos relevantes, de acordo com a NBC TG 21 e o IAS 34, aplicáveis à elaboração das Informações Trimestrais - ITR, e apresentadas de forma condizente com as normas expedidas pela Comissão de Valores Mobiliários.

Outros assuntos

Informações intermediárias do valor adicionado individuais e consolidadas

As informações trimestrais acima referidas incluem as informações intermediárias do valor adicionado (DVA), individuais e consolidadas, referentes ao período de seis meses findo em 30 de junho de 2020, elaboradas sob a responsabilidade da Administração da Companhia e apresentadas como informação suplementar para fins de IAS 34. Essas informações intermediárias foram submetidas a procedimentos de revisão executados em conjunto com a revisão das informações contábeis intermediárias, individuais e consolidadas, e registros contábeis, conforme aplicável, e se sua forma e conteúdo estão de acordo com os critérios definidos na NBC TG 09 – Demonstração do Valor Adicionado. Com base em nossa revisão, não temos conhecimento de nenhum fato que nos leve a acreditar que essas informações intermediárias do valor adicionado, individuais e consolidadas, não foram elaboradas, em todos os seus aspectos relevantes, segundo critérios definidos nessa Norma e de forma consistente em relação às informações contábeis intermediárias, individuais e consolidadas, tomadas em conjunto.

Saldos comparativos

As informações contábeis intermediárias, individuais e consolidadas, da Electro Aço Altona S.A., referentes ao período de seis meses findos em 30 de junho de 2019, apresentados para fins de comparação, foram revisados por outros auditores independentes, que emitiram relatório datado de 08 de agosto de 2019, sem modificação.

As demonstrações contábeis individuais e consolidadas, da Electro Aço Altona S.A., referentes ao exercício findo em 31 de dezembro de 2019, apresentados para fins de comparação, foram examinados por outros auditores independentes, que emitiram relatório datado de 26 de março de 2020, sem modificação, contendo ênfase sobre os possíveis efeitos da COVID-19 para os negócios da Companhia.

Florianópolis, 20 de agosto de 2020.

BDO RCS Auditores Independentes SS

CRC 2 SC 000202/F-1

Paulo Sérgio Tufani

Contador CRC 1 SP 124504/O-9 – S - SC

Pareceres e Declarações / Parecer do Conselho Fiscal ou Órgão Equivalente

PARECER DO CONSELHO DE ADMINISTRAÇÃO

Atendendo ao que determina o Capítulo V do Estatuto Social, reuniram-se os membros do Conselho de Administração da ELECTRO AÇO ALTONA S.A., para apreciação dos relatórios das Contas da Diretoria, expresso pelo Balanço Patrimonial e demais Informações Financeiras Intermediárias, referente ao período encerrado em 30 de junho de 2020. Após analisados e discutidos todos os pormenores, aprovaram-nos na sua íntegra e manifestaram-se favoravelmente quanto à sua aprovação no dia 20 de agosto de 2020.

Membros do Conselho de Administração

Carmen Vetter Werner

Presidente

Valmir Osni de Espíndola

Vice-Presidente

Fernando Vetter

Conselheiro

Débora de Souza Morsch

Conselheira

Luiz Fernando Werner

Conselheiro

Pareceres e Declarações / Declaração dos Diretores sobre as Demonstrações Financeiras

Declaração dos Diretores sobre as informações contábeis intermediárias individuais e consolidadas e relatório de revisão especial dos auditores independentes.

Em atendimento ao disposto nos incisos V e VI do artigo 25 da Instrução CVM nº 480/09, a diretoria executiva da Altona S.A., declara que revisou, discutiu e concordou com as informações financeiras intermediárias da Companhia do período encerrado em 30/06/2020.

Blumenau, 20 de agosto de 2020.

Cacídio Girardi

Vice-presidente do conselho de administração e

Diretor Presidente/Relação com Investidor

Eduardo Vetter

Diretor

Cleber Roberto Pisetta

Contador CRC-SC 025.984/O-7

Pareceres e Declarações / Declaração dos Diretores sobre o Relatório do Auditor Independente

Declaração dos Diretores sobre as informações contábeis intermediárias individuais e consolidadas e relatório de revisão especial dos auditores independentes.

Em atendimento ao disposto nos incisos V e VI do artigo 25 da Instrução CVM nº 480/09, a diretoria executiva da Altona S.A., declara que revisou, discutiu e concordou com revisão expressa no relatório de revisão especial da BDO RCS Auditores Independentes, relativamente às informações financeiras intermediárias da Companhia do período encerrado em 30/06/2020.

Blumenau, 20 de agosto de 2020.

Cacídio Girardi

Vice-presidente do conselho de administração e

Diretor Presidente/Relação com Investidor

Eduardo Vetter

Diretor

Cleber Roberto Pisetta

Contador CRC-SC 025.984/O-7