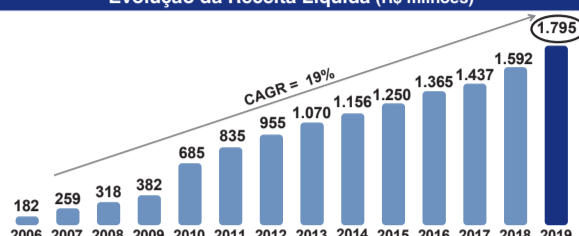


Senhores Acionistas,
A Administração da Odontoprev S.A. (OdontoPrev ou Companhia) submete as Demonstrações Financeiras relativas aos exercícios findos em 31 de dezembro de 2019 e 2018.

Visão Geral da Companhia e Mercado de Atuação
A OdontoPrev tem por objeto social a operação de planos privados de assistência odontológica. Fundada em 1987, a OdontoPrev é líder no setor desde os anos noventa, atendendo mais de 7 milhões de brasileiros, que contam com diferenciadas soluções de saúde bucal e plataforma tecnológica proprietária exclusiva, reconhecida internacionalmente. A Companhia dispõe de rede credenciada com cerca de 31 mil cirurgiões-dentistas, em aproximadamente 2.700 cidades, em todo o país.

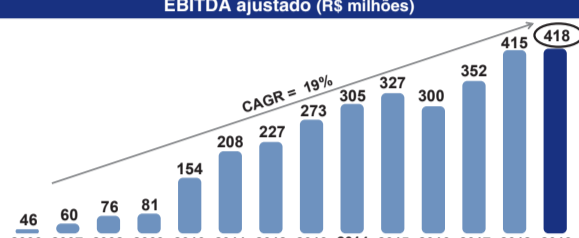
Desempenho Operacional e Financeiro
A receita líquida cresceu 12,8% no período, passando de R\$1.592 milhões em 2018 para R\$1.795 milhões em 2019 (exclui reversão ISS em março/2019), com ticket médio de R\$21,13 por beneficiário/mês, comparado a R\$20,43 no ano anterior.

Evolução da Receita Líquida (R\$ milhões)



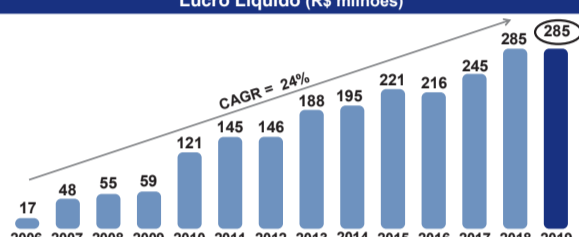
O número de beneficiários OdontoPrev atingiu 7.399.638 em 2019. A carteira foi composta por clientes corporativos em 71%, com os restantes 29% em planos para pequenas e médias empresas (PME) e individuais. O custo de serviços representou 44,5% da receita no exercício, versus 44,1% em 2018. As despesas de comercialização e administrativas foram de 26,6% da receita em 2019, comparadas a 25,8% no ano anterior.

EBITDA ajustado (R\$ milhões)



O lucro líquido foi de R\$285 milhões, mesmo patamar de 2018, tendo a Companhia encerrado 2019 com caixa líquido de R\$560 milhões, e dívida zero.

Lucro Líquido (R\$ milhões)



ATIVO	Nota	Companhia		Consolidado	
		31 de dezembro 2019	31 de dezembro 2018	31 de dezembro 2019	31 de dezembro 2018
Circulante		781.509	625.663	818.478	702.255
Disponível (caixa e equivalentes de caixa)	5	25.579	16.597	27.067	21.142
Realizável		735.930	609.066	791.411	681.113
Ativos financeiros ao valor justo através do resultado (aplicações financeiras)	6	499.401	422.508	517.210	460.394
Aplicações garantidoras de provisões técnicas		130.749	115.940	131.620	121.838
Aplicações livres		368.652	307.018	385.590	338.556
Créditos de operações com planos de assistência à saúde (clientes)	7	141.858	135.594	161.666	154.697
Contraprestações pecuniárias/prêmios a receber		133.166	125.679	133.192	127.439
Participação de beneficiários em eventos/sinistros indenizáveis		1.618	2.447	1.618	3.334
Operadoras de planos de assistência à saúde		7.074	7.468	7.889	8.290
Outros créditos de operações com planos de assistência à saúde		-	-	18.967	15.634
Despesas de comercialização diferidas	13.2	28.394	22.280	28.394	22.280
Créditos tributários e previdenciários (tributos a recuperar)	8	55.913	20.134	62.401	26.036
Bens e títulos a receber (outras contas a receber)		8.331	6.719	15.830	12.146
Adiantamentos a funcionários		5.315	5.101	6.902	6.132
Adiantamentos a fornecedores e outros		295	343	2.231	587
Demais créditos a receber		2.721	1.275	6.697	5.427
Estoques		-	-	3.443	3.112
Despesas antecipadas		2.033	1.831	2.467	2.448
Não circulante		946.989	945.909	950.264	945.329
Realizável a longo prazo		107.234	127.778	113.890	160.593
Ativos financeiros mantidos até o vencimento (aplicações financeiras)	6	15.824	15.227	15.824	15.227
Aplicações garantidoras de provisões técnicas		15.824	15.227	15.824	15.227
Créditos tributários e previdenciários (tributos a recuperar)	9.4	24.248	65.235	24.248	65.735
Títulos e créditos a receber		100	79	100	100
Ativos fiscais diferidos (imposto de renda e contribuição social) ¹	9.1	38.634	41.271	41.508	44.742
Depósitos judiciais e fiscais	9.2	13.485	3.745	15.944	14.245
Outros créditos a receber	9.3	14.943	1.721	16.266	20.544
Investimentos (participações societárias pelo método de equivalência patrimonial)	10.1	32.049	262.893	9.453	8.054
Participações em controladas - rede odontológica (operadoras)		4.293	3.465	4.293	3.465
Participações em controladas - outras sociedades		44.295	37.426	-	-
Participações em controladas em conjunto - outras sociedades		-	-	5.025	4.075
Participações em outras sociedades		-	-	135	514
Imobilizado	11	41.634	11.174	68.188	24.314
Imobilizações		16.560	11.174	29.227	24.314
Imobilizado de uso próprio		9.866	9.802	19.719	19.969
Imobilizações em curso		7	7	753	753
Outras imobilizações		6.687	1.365	8.755	3.592
Direito de uso (CPC 06 (R2)/IFRS 16) ²	11.26	25.074	-	38.961	-
Intangível		746.072	544.064	758.733	752.368
Ágio na aquisição de investimentos	12.1/12.2	638.669	492.876	647.390	647.390
Desenvolvimento de sistemas e licenças de uso de softwares	12.2	65.778	51.080	69.718	54.993
Ativos intangíveis alocados	12.2	41.625	108	41.625	49.985
TOTAL DO ATIVO		1.708.498	1.571.572	1.768.742	1.647.584

¹ Ativos fiscais diferidos (imposto de renda e contribuição social) são apresentados líquidos do passivo diferido (vide notas 2.7.1 (a) e 9.1).
² A ANS não aprovou CPC 06 (R2)/IFRS 16, vide nota 2.1 (i) na qual apresentamos demonstrações financeiras excluindo efeitos da referida norma.
As notas explicativas são parte integrante das demonstrações financeiras.

DEMONSTRAÇÃO DO RESULTADO (em milhares de reais, exceto quanto indicado de outra forma)

	Nota	Companhia		Consolidado	
		Exercício findo em 31 de dezembro de 2019	Exercício findo em 31 de dezembro de 2018	Exercício findo em 31 de dezembro de 2019	Exercício findo em 31 de dezembro de 2018
Contraprestações efetivas/prêmios ganhos de planos de assistência à saúde	19	1.778.599	1.519.621	1.789.829	1.575.235
Contraprestações líquidas/prêmios retidos		1.842.530	1.600.167	1.854.465	1.659.519
Tributos diretos de operações com planos de assistência à saúde da Operadora		(63.931)	(80.546)	(64.636)	(84.284)
Eventos indenizáveis líquidos/sinistros retidos	20	(788.534)	(670.538)	(784.200)	(677.094)
Eventos/sinistros conhecidos ou avisados		(776.457)	(669.569)	(772.143)	(676.247)
Provisão para eventos/sinistros ocorridos e não avisados (PEONA)		(12.077)	(969)	(13.799)	(847)
RESULTADO DAS OPERAÇÕES COM PLANOS DE ASSISTÊNCIA À SAÚDE		990.065	849.083	1.005.629	898.141
Outras receitas operacionais de planos de assistência à saúde		519	318	1.485	740
Receitas de assistência à saúde não relacionadas com planos de saúde da Operadora		3.078	2.287	3.114	2.293
Outras receitas operacionais		-	-	19.097	16.606
Seguros	19	-	-	16.191	13.797
Vendas de bens e serviços	19	-	-	16.645	13.014
Impostos sobre vendas de bens e serviços	19	-	-	(10.205)	(10.205)
Outras despesas operacionais com planos de assistência à saúde		(100.055)	(77.846)	(104.927)	(84.183)
Outras despesas operacionais ¹		(21.617)	(21.209)	(23.390)	(24.226)
Encargos sociais sobre serviços	20	40	-	29	(13)
Materiais odontológicos	20	(16.356)	(14.978)	(7.956)	(7.436)
Demais custos operacionais	20	(5.301)	(6.231)	(15.463)	(16.777)
Sinistros e reservas técnicas de sinistros	20	(12.077)	(969)	(13.799)	(847)
Provisão para perdas sobre créditos	7	(78.438)	(56.837)	(73.129)	(57.557)
RESULTADO BRUTO		893.607	773.842	924.398	833.597
Despesas de comercialização	21	(201.748)	(168.464)	(203.758)	(172.341)
Despesas administrativas	22	(285.114)	(227.221)	(301.750)	(261.122)
Despesas administrativas ²		(279.252)	(221.542)	(292.394)	(251.816)
Amortização do direito de uso (CPC 06 (R2)/IFRS 16) ⁵	22	(3.316)	-	(5.496)	-
Aluguel		(6.810)	(5.664)	(10.080)	(9.249)
Aluguel (CPC 06 (R2)/IFRS 16)		4.757	-	6.859	-
Resultado na alienação ou baixa de bens do ativo não circulante e outros ³	22	(493)	(15)	(639)	(57)
Outorga de opções de ações²	17.7	(2.755)	(8.562)	(2.755)	(8.562)
Programa de incentivo de longo prazo (ILP) ²		(14.145)	-	(15.960)	-
Participações no resultado ⁴	27	(14.241)	(11.917)	(18.893)	(14.376)
Resultado financeiro líquido	23	19.307	24.872	19.400	25.479
Receitas financeiras		31.918	31.982	33.129	33.709
Despesas financeiras		(12.611)	(7.110)	(13.729)	(8.230)
Despesas financeiras ⁶		(72.990)	(66.737)	(73.160)	(67.857)
Reversão de juros sobre capital próprio		62.556	59.627	62.556	59.627
Ajuste a valor presente do passivo de arrendamento (CPC 06 (R2)/IFRS 16) ⁵		(2.177)	-	(3.125)	-
Resultado de equivalência patrimonial	10	8.129	17.440	5.042	4.369
Receitas patrimoniais		11.838	19.619	6.131	5.026
Despesas patrimoniais		(3.709)	(2.179)	(1.089)	(657)
RESULTADO ANTES DOS TRIBUTOS SOBRE O LUCRO		403.040	399.990	405.724	407.044
Imposto de renda e contribuição social	24	(118.277)	(115.197)	(120.903)	(121.767)
Corrente		(114.411)	(121.391)	(117.669)	(127.838)
Diferido		(3.866)	6.194	(3.234)	6.071
LUCRO LÍQUIDO DO EXERCÍCIO		284.763	284.793	284.821	285.277
Atribuível a:					
Acionistas da Companhia		284.763	284.793	284.763	284.793
Participação dos não controladores		-	-	58	484
LUCRO LÍQUIDO DO EXERCÍCIO		284.763	284.793	284.821	285.277
Lucro por ação aos acionistas da Companhia durante o exercício					
Lucro básico por ação (R\$)	25 (a)	0,53711	0,53887	0,53711	0,53887
Lucro diluído por ação (R\$)	25 (b)	0,53579	0,53488	0,53579	0,53488

¹ Composto pelos grupos 4413 Outras despesas de operações de planos de assistência à saúde, 4415 Programas de promoção de saúde e 4416 Recuperação de outras despesas do plano de contas da RN 435/18 da ANS.
² Equivalente ao grupo 46 Despesas Administrativas conforme plano de contas da RN 435/18 da ANS.
³ Corresponde a somatória dos grupos 4713 Prejuízo na alienação ou baixa de bens do ativo não circulante e 4718 Outros investimentos do plano de contas da RN 435/18 da ANS.
⁴ Conforme definição e modelo de apresentação da ANS, RN 435/18, "participações no resultado" são apresentadas junto a resultado de tributos sobre lucro, mas adotamos determinações do CPC 33 (R1)/IAS 19.
⁵ Em relação a amortização do direito de uso e ao ajuste a valor presente do passivo de arrendamento, a ANS não aprovou CPC 06 (R2)/IFRS 16, vide nota 2.1 (i).
⁶ Equivalente ao grupo 45 Despesas Financeiras conforme planos de contas da RN 435/18 da ANS.
As notas explicativas são parte integrante das demonstrações financeiras.

DEMONSTRAÇÃO DO RESULTADO ABRANGENTE (em milhares de reais)

	Nota	Companhia		Consolidado	
		Exercício findo em 31 de dezembro de 2019	Exercício findo em 31 de dezembro de 2018	Exercício findo em 31 de dezembro de 2019	Exercício findo em 31 de dezembro de 2018
LUCRO LÍQUIDO DO EXERCÍCIO		284.763	284.793	284.821	285.277
Ajuste acumulado de conversão		-	-	(918)	(2.638)
RESULTADO ABRANGENTE DO EXERCÍCIO		284.763	284.793	283.903	282.639
Atribuível a:					
Acionistas da Companhia		284.763	284.793	283.845	282.155
Participação dos não Controladores		-	-	58	484
RESULTADO ABRANGENTE DO EXERCÍCIO		284.763	284.793	283.903	282.639

As notas explicativas são parte integrante das demonstrações financeiras.

O conjunto dos resultados mostra posicionamento estratégico único da OdontoPrev, com atuação especializada para cada segmento de cliente, otimizando a captura de oportunidades de expansão e geração de valor.

R\$ milhões	2006	2007	2008	2009	2010	2011	2012	2013	2014	2015	2016	2017	2018	2019
Receita líquida	182	259	318	382	685	835	955	1.070	1.156	1.250	1.365	1.437	1.592	1.795
Tiquete médio (R\$/vida/mês)	12,25	12,53	12,07	12,80	12,87	13,66	14,3							

	Nota	Capital social	Ágio na emissão de ações	Reservas de capital		Legal	Retenção de lucros	Estatutária de capital regulatório	Reservas de lucros e expansões	Incentivo fiscal	Ações em tesouraria	Dividendo adicional proposto	Lucros acumulados	Outros resultados abrangentes	Patrimônio líquido Companhia	Participação dos não controladores	Patrimônio líquido consolidado
				de ações	de opções												
31 DE DEZEMBRO DE 2017		506.557	48.392	(2.800)	(21.779)	101.312	293.812			129	(2.381)				922.537	4.072	926.609
Recompra de ações de emissão da Companhia	17.4	-	-	-	-	-	-	-	-	-	(70.497)	-	-	-	(70.497)	-	(70.497)
Opções outorgadas reconhecidas	17.2	-	-	8.562	-	-	-	-	-	-	-	-	-	8.562	-	-	8.562
Ações em tesouraria vendidas (7ª, 9ª e 10ª outorgas)	17.2	-	-	(17.549)	-	-	-	-	-	-	55.866	-	-	38.317	-	-	38.317
Opção de venda em controladas (inclui ajuste a valor presente e variação cambial)	16.4	-	-	-	(5.620)	-	-	-	-	-	-	-	-	-	-	-	(5.620)
Ajustes de conversão (outros resultados abrangentes)	-	-	-	-	-	-	-	-	-	-	-	-	-	(1.933)	(1.933)	2.314	381
Lucro líquido do exercício	17.5	-	-	-	-	-	-	-	-	-	-	-	284.793	-	284.793	484	285.277
Proposta de destinação do lucro:							(293.812)	202.623	202.623			22.018	(284.793)		(151.341)		(151.341)
Juros sobre capital próprio	17.5/17.6	-	-	-	-	-	-	-	-	-	-	-	(59.627)	-	(59.627)	-	(59.627)
Dividendos intercalares	17.5/17.6	-	-	-	-	-	-	-	-	-	-	-	(85.973)	-	(85.973)	-	(85.973)
Dividendos complementares do mínimo obrigatório	17.5/17.6	-	-	-	-	-	-	-	-	-	-	-	(5.741)	-	(5.741)	-	(5.741)
Reserva estatutária de capital regulatório	17.3	-	-	-	-	-	(80.588)	202.623	-	-	-	-	-	-	-	-	-
Reserva de investimentos e expansões	17.3	-	-	-	-	-	(202.623)	-	202.623	-	-	-	(122.035)	-	-	-	-
Dividendos adicional proposto a ser submetido a AGO	17.5/17.6	-	-	-	-	-	(10.601)	-	-	-	-	22.018	(11.417)	-	-	-	-
31 DE DEZEMBRO DE 2018		506.557	48.392	(11.787)	(27.399)	101.312		202.623	202.623	129	(17.012)				1.024.818	6.870	1.031.688
Aumento de capital com reserva legal	17.2	101.312	-	-	-	(101.312)	-	-	-	-	-	-	-	-	-	-	-
Opções outorgadas reconhecidas	17.2	-	-	2.755	-	-	-	-	-	-	-	-	-	-	2.755	-	2.755
Ações em tesouraria adquiridas	17.2	-	-	-	-	-	-	-	-	-	(41.781)	-	-	-	(41.781)	-	(41.781)
Ações em tesouraria vendidas (7ª, 9ª, 10ª, 11ª e 12ª outorgas)	17.2	-	-	-	(9.286)	-	-	-	-	-	37.765	-	-	-	28.479	-	28.479
Opção de venda em controladas (inclui ajuste a valor presente e variação cambial)	16.4	-	-	-	(4.937)	-	-	-	-	-	-	-	-	-	(4.937)	-	(4.937)
Ajustes de conversão (outros resultados abrangentes)	-	-	-	-	-	-	-	-	-	-	-	-	-	1.720	-	(882)	838
Dividendos adicional pago	17.5/17.6	-	-	-	-	-	-	-	-	-	-	(22.018)	-	-	(22.018)	-	(22.018)
Lucro líquido do exercício	17.5	-	-	-	-	-	-	-	-	-	-	-	284.763	-	284.763	58	284.821
Proposta de destinação do lucro:							(293.812)	202.623	202.623			35.983	(284.763)		(163.352)		(163.352)
Reserva legal	17.3	-	-	-	-	-	-	-	-	-	-	-	(14.238)	-	-	-	-
Juros sobre capital próprio	17.5/17.6	-	-	-	-	-	-	-	-	-	-	-	(62.556)	-	(62.556)	-	(62.556)
Dividendos intercalares	17.5/17.6	-	-	-	-	-	-	-	-	-	-	-	(100.796)	-	(100.796)	-	(100.796)
Reserva estatutária de capital regulatório	17.3	-	-	-	-	-	(80.588)	202.623	-	-	-	-	-	-	-	-	-
Reserva de investimentos e expansões	17.3	-	-	-	-	-	(202.623)	-	202.623	-	-	-	(122.035)	-	-	-	-
Dividendos adicional proposto a ser submetido a AGO	17.5/17.6	-	-	-	-	-	(10.601)	-	-	-	-	22.018	(11.417)	-	-	-	-
31 DE DEZEMBRO DE 2019		607.869	48.392	(18.318)	(32.336)	14.238		238.218	238.218	129	(21.028)				1.110.447	6.046	1.116.493

As notas explicativas da Administração são parte integrante das demonstrações financeiras.

DEMONSTRAÇÃO DO VALOR ADICIONADO (em milhares de reais)

	Companhia		Consolidado	
	Exercício findo em 31 de dezembro de		Exercício findo em 31 de dezembro de	
	2019	2018	2019	2018
Recitas	1.764.092	1.543.530	1.808.539	1.628.773
Contraprestações líquidas/prêmios retidos	1.842.530	1.600.167	1.854.465	1.659.519
Seguros	-	-	16.191	13.797
Vendas de bens e serviços	-	-	16.645	13.014
Provisão para perdas sobre créditos	(78.438)	(56.637)	(78.762)	(57.557)
Insusos adquiridos de terceiros	(1.147.633)	(959.567)	(1.101.195)	(949.954)
Eventos/sinistros conhecidos ou avisados	(776.457)	(669.569)	(772.143)	(676.247)
Varição da provisão para eventos/sinistros ocorridos e não avisados (PEONA)	(12.077)	(969)	(12.057)	(847)
Materiais odontológicos e operacionais	(21.000)	(20.457)	(12.634)	(12.960)
Outras receitas (despesas) operacionais	3.489	1.853	3.373	1.042
Sinistros e reservas técnicas de sinistros	-	-	(2.775)	(2.400)
Sinistros e reservas técnicas de sinistros	(201.072)	(167.077)	(203.092)	(170.954)
Despesas de comercialização	(140.516)	(103.348)	(101.877)	(87.588)
Despesas administrativas	616.459	583.963	707.344	678.819
VALOR ADICIONADO BRUTO	(22.527)	(13.805)	(26.487)	(15.984)
Retenções	(19.211)	(13.805)	(20.991)	(15.984)
Depreciações e amortizações	(3.316)	-	(5.496)	-
Outras	(3.316)	-	(5.496)	-
Amortização direito de uso (CPC 06 (R2)/IFRS 16)	593.932	570.158	680.857	662.835
VALOR ADICIONADO LÍQUIDO PRODUZIDO PELA COMPANHIA	40.047	49.422	38.171	38.078
Valor adicionado recebido em transferência	-	-	-	-
Resultado de equivalência patrimonial	8.129	17.440	5.042	4.369
Recitas financeiras	31.918	31.992	33.129	33.709
VALOR ADICIONADO TOTAL A DISTRIBUIR	633.979	619.580	719.028	700.913
DISTRIBUIÇÃO DO VALOR ADICIONADO:				
Pessoal e encargos	(116.497)	(89.266)	(172.969)	(136.296)
Remuneração direta	(89.302)	(65.982)	(133.922)	(100.986)
Benefícios	(20.754)	(18.479)	(30.945)	(27.805)
FGTS	(5.941)	(4.805)	(8.982)	(7.505)
Outorga de opções de ações	(2.755)	(8.562)	(2.755)	(8.562)
Impostos, taxas e contribuições	(215.300)	(224.185)	(241.533)	(253.299)
Federais	(200.807)	(186.961)	(220.190)	(208.826)
Estaduais	(43)	(44)	(2.913)	(2.606)
Municipais	(14.450)	(37.180)	(18.430)	(41.867)
Remuneração de capitais de terceiros	(14.664)	(12.774)	(16.950)	(17.479)
Despesas financeiras	(12.611)	(7.110)	(13.729)	(8.230)
Despesas financeiras	(72.990)	(66.737)	(73.160)	(67.857)
Reversão de juros sobre capital próprio	62.556	59.627	62.556	59.627
Ajuste a valor presente do passivo de arrendamento (CPC 06 (R2)/IFRS 16)	(2.177)	-	(3.125)	-
Aluguéis	(6.810)	(5.664)	(10.080)	(9.249)
Aluguéis	(6.810)	(5.664)	(10.080)	(9.249)
Aluguel (CPC 06 (R2)/IFRS 16)	4.757	-	6.859	-
Remuneração de capitais próprios	(284.763)	(284.793)	(284.821)	(285.277)
Juros sobre capital próprio	(62.556)	(59.627)	(62.556)	(59.627)
Dividendos	(136.779)	(103.131)	(136.779)	(103.131)
Lucro retido do exercício	(85.428)	(122.035)	(85.428)	(122.035)
Participação dos não controladores	-	-	(58)	(484)
VALOR ADICIONADO DISTRIBUÍDO	(633.979)	(619.580)	(719.028)	(700.913)

As notas explicativas da Administração são parte integrante das demonstrações financeiras.

NOTAS EXPLICATIVAS DA ADMINISTRAÇÃO ÀS DEMONSTRAÇÕES FINANCEIRAS (COMPANHIA E CONSOLIDADO) EM 31 DE DEZEMBRO DE 2019 E 2018

(valores expressos em milhares de reais, exceto quando indicado de outra forma)

1. Contexto operacional e informações gerais: A Odontoprev S.A. (Companhia ou Odontoprev), sociedade anônima de capital aberto, com sede na Avenida Marcos Penteado de Uilhoa Rodrigues, 939 -14º pavimento, conjunto 1401, Edifício Jatobá, Castelo Branco Office Park, Tamboré - Barueri, São Paulo - Brasil, iniciou suas operações em 28 de agosto de 1987 e tem por objeto social a atividade de operação de planos privados de assistência odontológica, administração, comercialização ou disponibilização dos referidos planos destinados a pessoas jurídicas e/ou físicas, bem como a participação, como sócia, acionista ou cotista em outras sociedades civis ou comerciais, em empreendimentos comerciais de qualquer natureza, no Brasil e/ou no exterior e a administração de bens próprios e/ou de terceiros. A Companhia enquadra-se como operadora odontológica no segmento terciário de acordo com a Resolução da Diretoria Colegiada (RDC) 39 da Agência Nacional de Saúde Suplementar (ANS) de 27 de outubro de 2000. A Odontoprev tem suas ações negociadas na B3 sob o código "ODPV3" e está listada, desde 01 de dezembro de 2006, no segmento de governança corporativa denominado Novo Mercado. A Companhia possui participação direta e indireta conforme quadro a seguir:

	Participação no capital social (%)						
	31 de dezembro de 2019		31 de dezembro de 2018				
	Controladas	Coligada	Controladas	Coligada			
Direta	Indireta	Indireta	Conjunta	Direta	Indireta	Indireta	Conjunta
EMPRESAS:							
Clicdec - Clínica Dentária Especializada Cura D'ars Ltda. (Clicdec)	99,9	-	-	-	99,9	-	-
Odontoprev Serviços Ltda. (Odontoprev Serviços)	99,9	-	-	-	99,9	-	-
Easy Software S.A. (Easy)	-	51,0	-	-	-	51,0	-
Dental Partner Comércio de Produtos e Equipamentos Odontológicos Ltda. (Dental Partner)	-	99,9	-	-	99,9	-	-
G2D Serviços Tecnológicos S.A. (G2D)	-	-	15,9	-	-	15,9	-
Clicdec Participações S.A. (Clicdec Participações)	-	90,6	-	-	90,6	-	-

OPERADORA ODONTOLÓGICA SEGMENTO TERCIÁRIO - RDC 39 ANS:

Operadora Operadora de Planos Odontológicos S.A. (Brasilidental)

Rede Dental Operadora de Planos Odontológicos Ltda. (Rede Dental)

Odonto System Planos Odontológicos Ltda. (Odonto System)

SEGURADORA:

Odontored CV Sociedade Anônima de Capital Variable (Odontored)

REDE DE CLÍNICAS DE RADIOLOGIA ODONTOLÓGICA:

Clínicas Radiológicas Papaiz (Grupo Papaiz)

*Controlada incorporada em 02 de janeiro de 2019.

Clicdec: constituída em 02 de julho de 1970, tem por objeto a prestação de serviços clínicos odontológicos. **Odontoprev Serviços:** constituída em 03 de dezembro de 1999 para prestação de serviços de assessoria comercial, consultoria e gestão de negócios, bem como participar de outras sociedades como sócia ou acionista. **Easy:** constituída em 03 de novembro de 1993, Controlada da Odontoprev Serviços, para o desenvolvimento e licenciamento de programas de computador, bem como participar de outras sociedades como sócia ou acionista. **Dental Partner:** constituída em 14 de novembro de 2008, Controlada da Clicdec, para o comércio atacadista e varejista de produtos e equipamentos, saneantes, drogas, medicamentos, insumos farmacêuticos e correlatos, bem como o comércio atacadista de medicamentos e drogas de consumo humano, prestação de serviços de armazenamento, depósito, carga, arrumação e guarda de bens de qualquer espécie, prestação de serviços de: (i) programação e organização técnica e administrativa; (ii) administração em geral de bens e negócios; (iii) coleta, remessa ou entrega de correspondências, documentos, objetos ou bens. **G2D:** constituída em 19 de dezembro de 2011, Coligada da Odontoprev Serviços, detém uma plataforma para o agendamento *online* de consultas com profissionais da área de saúde. Para fins de consolidação, foram utilizadas as demonstrações financeiras com um mês de defasagem em relação à data-base das demonstrações financeiras consolidadas. **Clicdec Participações:** constituída em 11 de junho de 2012, Controlada da Clicdec, tem como objetivo a participação em outras sociedades, como acionista ou quotista e tem como acionistas a Clicdec e alguns dos vendedores e atuais executivos do Grupo Papaiz. **Brasilidental:** constituída em 12 de março de 2014, Controlada em Conjunto com a BB Seguros Participações S.A., para operação de planos privados de assistência odontológica na administração, comercialização ou disponibilização dos referidos planos destinados a pessoas jurídicas e/ou físicas. **Rede Dental:** constituída em 31 de agosto de 1990 para operar planos privados de assistência odontológica na administração, comercialização ou disponibilização dos planos destinados a pessoas jurídicas e/ou físicas. **Odonto System:** constituída em 09 de maio de 1989 e localizada na cidade de Fortaleza no estado do Ceará para operação de planos odontológicos, teve a totalidade de suas quotas adquirida pela Odontoprev em 07 de agosto de 2018. Em 02 de janeiro de 2019 a Assembleia Geral Extraordinária (AGE) aprovou a incorporação societária da Odonto System pela Odontoprev, tendo sido concluído o processo em 29 de março de 2019 mediante aprovação da ANS através do ofício 39/2019/ASSNT-DIOPE/DIRAD-DIOPE/DIOPE. **Odontored:** constituída em 13 de agosto de 2009, localizada no México para o desenvolvimento de planos de assistência odontológica incluindo a operação, administração e comercialização, bem como a prestação de serviços de assistência odontológica direta ou indiretamente através de terceiros. Foi autorizada a operar como seguradora especializada em saúde pela Secretaria de Saúde em 06 de junho de 2013 e em 15 de julho de 2013 a Comissão Nacional de Seguros e Fianças (CNSF) permitiu operacionalizar seguros de acidentes e enfermidades nos ramos de saúde e gastos médicos. Para fins de consolidação, foram utilizadas as demonstrações financeiras com um mês de defasagem em relação à data-base das demonstrações financeiras consolidadas. **Grupo Papaiz:** participação em clínicas radiológicas adquirida em 31 de janeiro de 2013, por intermédio da Clicdec Participações, Controlada em Conjunto com o Grupo Fluor.

Aprovação das demonstrações financeiras: A autorização e a aprovação para emissão destas demonstrações financeiras individuais e consolidadas ocorreram na reunião do Conselho de Administração (CA) em 05 de março de 2020.

2. Descrição das principais práticas contábeis: 2.1 **Elaboração e apresentação:** (i) **Base de preparação:** As demonstrações financeiras individuais da Companhia foram preparadas em conformidade com as práticas contábeis adotadas no Brasil emitidas pelo Comitê de Pronunciamentos Contábeis (CPC) e as consolidadas em conformidade com as *International Financial Reporting Standards (IFRS)* emitidas pelo *International Accounting Standards Board (IASB)* e também de acordo com as práticas contábeis adotadas no Brasil, segundo a premissa de continuidade. Ainda, todas as informações relevantes próprias das demonstrações financeiras, e somente elas, estão sendo evidenciadas e correspondem às utilizadas pela Administração na gestão da Companhia. As demonstrações financeiras foram elaboradas e estão sendo apresentadas de acordo com o plano de contas da ANS e de acordo com os requisitos da Comissão de Valores Mobiliários (CVM). A partir de 01 de janeiro de 2019, uma nova norma passou a regular a forma de contabilização das operações de arrendamento mercantil - CPC 06 (R2)/IFRS 16 - Operações de Arrendamento Mercantil (nota 26), a qual não foi aprovada pela ANS. Desta forma, o balanço patrimonial, as demonstrações do resultado, do resultado abrangente, dos fluxos de caixa, das mutações do patrimônio líquido e a do valor adicionado referentes ao exercício estão sendo apresentados com e sem a respectiva adoção do CPC 06 (R2

9. Realizável a longo prazo:

9.1 Ativos fiscais diferidos (Imposto de renda e contribuição social diferidos - ativo e passivo)		Companhia		Consolidado	
Classificação	Expectativa de realização	31 de dezembro de 2018	31 de dezembro de 2019	31 de dezembro de 2018	31 de dezembro de 2019
Diferenças temporárias					
Provisão para perda sobre créditos	Ativo Até 12 meses	16	16	16	16
Perdas inadefituvas (recuperação)	Ativo Acima de 12 meses	2.693	2.442	2.693	2.442
Provisões para ações judiciais (contingências)	Ativo Acima de 12 meses	16.1	10.383	9.253	1.767
Provisões diversas	Ativo Até 12 meses	4.639	1.261	4.795	1.229
Programa de incentivo de longo prazo (ILP)	Passivo Acima de 12 meses	-	4.809	-	5.426
Outras	Ativo Até 12 meses	9.281	1.578	9.360	9.353
Incorporação Odonto System ¹	Ativo Até 12 meses	-	(2.938)	1.229	(1.229)
Amortização Odonto System ¹	Ativo Até 12 meses	-	-	1.229	1.229
Amortização água	Passivo Acima de 12 meses	-	(9.992)	-	(9.992)
IRPJ/CSLL diferidos		41.271	(3.866)	44.742	41.508
Consolidação Odonto System ¹		-	-	1.229	-
Incorporação Odonto System ¹		-	-	-	1.229
Imposto de renda diferido		30.347	(1.940)	32.236	(1.474)
Contribuição social diferida		10.924	(1.926)	8.998	(1.760)
IRPJ/CSLL diferidos		41.271	(3.866)	44.742	(3.234)

¹ Controlada incorporada em 02 de janeiro de 2019.

9.2 Depósitos judiciais e fiscais:

Fiscais		Companhia		Consolidado	
		2019	2018	2019	2018
ISS (Odonto System) (nota 16.2)		9.546	1.286	11.435	8.529
Outros		8.236	8.236	8.236	5.349
Previdenciárias e trabalhistas		1.310	1.286	1.399	3.176
Cíveis		2.356	1.054	2.926	4.315
		1.583	1.405	1.583	1.405
		13.485	3.745	15.944	14.245

¹ Corresponde a parcelamento de débitos fiscais efetuado em 2017.

Conforme contrato os antigos sócios das empresas adquiridas em determinadas circunstâncias garantem o reembolso de eventuais pagamentos que a Companhia e suas Controladas sejam obrigadas a efetuar. Tais montantes (exceto Odonto System) encontram-se garantidos em aplicações em fundos de investimentos e CDBs em nome dos antigos sócios, as quais somente poderão ser movimentadas mediante autorização da Companhia e de suas Controladas, minimizando qualquer risco de crédito. Os valores referentes à Odonto System estão garantidos por seguro garantia e carta de fiança.

9.3 Outros créditos a receber: Provisão para riscos potenciais apurados na revisão de procedimentos contábeis, fiscais e trabalhistas de empresas adquiridas (nota 12.1), que tem como contrapartida "outras exigibilidades" (nota 16.3).

Prontodente ¹		Companhia		Consolidado	
		2019	2018	2019	2018
DentalCorp		157	258	157	258
Grupo Papaiá		-	1.463	-	1.463
Odonto System		-	-	1.323	1.323
		14.786	-	14.786	17.500
		14.943	1.721	16.266	20.544

¹ Corresponde a parcelamento de débitos fiscais efetuado em 2017.

Conforme contrato os antigos sócios das empresas adquiridas em determinadas circunstâncias garantem o reembolso de eventuais pagamentos que a Companhia e suas Controladas sejam obrigadas a efetuar. Tais montantes (exceto Odonto System) encontram-se garantidos em aplicações em fundos de investimentos e CDBs em nome dos antigos sócios, as quais somente poderão ser movimentadas mediante autorização da Companhia e de suas Controladas, minimizando qualquer risco de crédito. Os valores referentes à Odonto System estão garantidos por seguro garantia e carta de fiança.

9.4 Créditos tributários e previdenciários (tributos a recuperar): Equivale a créditos referentes aos recolhimentos de 5 anos anteriores ao ajustamento da agenda INSS, atualizados monetariamente (decisão favorável proferida em 2017, confirmando o direito de não recolhimento do INSS sobre remunerações dos dentistas credenciados). A compensação dos valores teve início em setembro de 2019 e será concluída no prazo de 2 anos, desta forma, as compensações dos créditos de INSS patronal, poderão ser realizadas para todos os débitos próprios de natureza previdenciária.

INSS a compensar (nota 8)		Companhia e Consolidado	
		2019	2018
INSS a compensar	Ativo circulante	46.608	18.345
	Ativo não circulante	24.248	65.735
		70.856	84.080

10. Investimentos - participações societárias:

Participações em Controladas		Companhia		Consolidado	
		2019	2018	2019	2018
Rede odontológica (operadoras)	Rede Odonto System ²	9.500	9.310	9.500	9.310
	Outras sociedades	380.000	9.700	380.000	9.700
Outras sociedades	Odontoprev Serviços	25	99,9	25	99,9
	Odontored ¹	43.827	31.444	36.515	28.385
Total		24.513	29.871	35.939	19.547
		6.951	31.444	36.515	28.385
Ativos totais		5.808	24.513	29.871	35.939
		2.320	(2.140)	21.787	14.967
Passivos		11.536	63.542	16.818	56.203
		9.514	33.843	14.488	55.627
Custos e despesas		880	10.386	1.577	576
		951	19.313	1.577	(342)
Impostos e participações		1.143	10.386	1.577	(342)
		3.318	218.684	222.002	7.446
Lucro (prejuízo) do período		3.318	218.684	222.002	7.446
		-	(218.684)	(218.684)	-
31 de dezembro de 2018		-	-	-	-
		-	-	-	-
Incorporação Odonto System ²		-	-	-	-
		-	-	-	-
Aumento de capital		-	-	-	-
		-	-	-	-
Integralização de capital com bens ³		-	-	-	-
		-	-	-	-
Opção de venda em controlada		-	-	-	-
		-	-	-	-
Dividendos		(1.000)	(1.000)	(4.000)	(3.615)
		-	-	-	-
Reciclação (despesa) de equivalência patrimonial		1.143	1.143	4.828	1.573
		3.461	3.461	4.293	23.358
31 de dezembro de 2019		3.461	3.461	4.293	23.358
		-	-	-	-

¹ Para fins de consolidação são utilizadas demonstrações financeiras com um mês de defasagem (nota 1); ² Controlada incorporada em 02 de janeiro de 2019; ³ Edifício oriundo da incorporação da Odonto System, no qual foi utilizado como aporte de capital na Odontoprev Serviços em junho/2019.

Investimentos		Equivalência patrimonial	
		2019	2018
Saldo em 31 de dezembro de 2018		52.049	262.893
Exercício findo em 31 de dezembro de 2019		(47.756)	(259.428)
Investimentos/equivalência patrimonial - Companhia		52.049	262.893
Eliminações para o consolidado:		(47.756)	(259.428)
Controladas (rede odontológica)		(3.461)	(222.002)
Controladas (outras sociedades)		(44.295)	(37.426)
Participações em controladas em conjunto - outras sociedades		5.025	4.075
Participações em outras sociedades		135	514
		9.453	8.054

11. Imobilizado:

Companhia		Consolidado	
		2019	2018
Equipamentos de computação		4.289	-
		786	-
Veículos		1.593	1.362
		327	333
Instalações		1.839	85
		951	-
Máquinas e equipamentos		17	-
		6.002	-
Móveis e utensílios		9.802	7.782
		7	-
Equipamentos de comunicação		1.365	823
		1.372	823
Equipamentos odontológicos		-	-
		-	-
Edificações		-	-
		-	-
Total de uso próprio		9.802	7.782
		7	-
Imobilizações em curso		1.365	823
		1.372	823
Outras imobilizações (beneficentárias)		-	-
		-	-
Total		1.372	823
		-	-
Direito de uso (CPC 06 (R2)/IFRS 16)		-	-
		-	-
Total imobilizado		11.174	8.605
		28.390	28.390

¹ Controlada incorporada em 02 de janeiro de 2019.

Companhia		Consolidado	
		2019	2018
Equipamentos de computação		5.072	-
		922	-
Veículos		2.973	-
		757	158
Instalações		2.531	44
		1.051	-
Máquinas e equipamentos		611	-
		6.002	7.221
Móveis e utensílios		19.969	7.423
		753	-
Equipamentos de comunicação		-	-
		-	-
Equipamentos odontológicos		-	-
		-	-
Edificações		-	-
		-	-
Total de uso próprio		19.969	7.423
		753	-
Imobilizações em curso		-	-
		-	-
Outras imobilizações (beneficentárias)		-	-
		-	-
Total		3.592	-
		4.345	-
Direito de uso (CPC 06 (R2)/IFRS 16)		-	-
		-	-
Total imobilizado		24.314	7.423
		44.457	11.224

¹ Edifício oriundo da incorporação da Odonto System, no qual foi utilizado como aporte de capital na Odontoprev Serviços em junho/2019.

12. Intangível:

Dados históricos relativos a aquisição e/ou aprovação		31 de dezembro de 2019		31 de dezembro de 2018	
Data	Valor total	Valor patrimonial	Foco estratégico	UGC	Data da incorporação
Bradesco Dental	18/10/2009	723.392	313.752	Corporativo e individual	01/07/2010
Plus	19/06/2008	2.837	98	Segmento premium	01/12/2008
Bradesco Dental	13/11/2008	13.119	(200)	Care Plus	01/12/2008
SRJ/SPE	26/06/2008	13.720	(130)	Segmento premium	01/12/2008
Rede Dental	08/10/2007	7.584	(119)	Regionalização	01/12/2009
OdontoServ ²	27/02/2009	30.841	10.025	Regionalização	01/12/2009
Prontodente	22/12/2008	5.445	(235)	Médias e grandes empresas	01/12/2009
Sepao	24/10/2008	9.203	82	Médias e grandes empresas	01/12/2009
DentalCorp	09/02/2007	25.244	386	Pequenas e médias empresas	03/03/2008
Odonto System ⁴	07/08/2018	203.084	4.668	Complementariedade de portfólio	02/01/2019
Companhia	1.034.463	328.297	-	-	(145.793)
Consolidação	07/08/2018	(203.084)	(4.668)	Complementariedade de portfólio	-
Incorporação	07/08/2018	203.084	4.668	Complementariedade de portfólio	-
Odonto System ⁴	08/07/2008	3.100	456	Verticalização	02/01/2019
Easy	09/08/2012	750	316	Verticalização	02/01/2019
Grupo Papaiá	31/01/2013	5.487	780	Verticalização	02/01/2019
Consolidado	1.043.800	329.949	662.529	(15.139)	647.390

¹ Amortização linear acumulada até 31 de dezembro de 2008, após esta data são realizados teste de impairment. ² Inclui Adcon incorporada em 01 de maio de 2014. ³ Equivale ao resultado total da Companhia deduzido das UGCs Bradesco, Care Plus e OdontoServ, englobando Prontodente, Sepao, DentalCorp e Odonto System. Tal agrupamento é devido ao foco estratégico destas aquisições estar intimamente relacionado às atividades comerciais e de retenção da Odontoprev, bem como à identificação da entrada independente de caixa. ⁴ Inclui os valores referentes à marca, carteira de clientes e acordo de não concorrência acordados na rubrica ativos intangíveis, incorporados aos valores da Companhia em 02 de janeiro de 2019 e que foram apresentados de maneira consolidada em 31 de dezembro de 2018. A Companhia avalia a recuperabilidade por meio da realização de testes de redução ao valor recuperável (nota 2.7.4 (a)) para o goodwill proveniente das aquisições de investimentos alocados às unidades geradoras de caixa (UGC's). Na aplicação do teste foi empregada a abordagem de renda através da metodologia do fluxo de caixa descontado (valor em uso) baseada na natureza de cada UGC, existência de controle financeiro e operacional, histórico e disponibilidade de projeções financeiras. As principais premissas utilizadas para estimar o valor recuperável representam a avaliação de tendências futuras da Administração em setores relevantes e foram baseadas em dados históricos de fontes internas e externas.

Premissas em 31 de dezembro de 2019

Período de apuração: 5 anos, sendo de 01 de janeiro de 2020 a 31 de dezembro de 2024 a perpetuidade
 Taxa de crescimento na perpetuidade: 3,5 a.a. baseada na taxa de inflação (IPCA) de longo prazo
 Moeda de projeção: R\$ nominais, considerando o efeito inflacionário
 Taxa de desconto: 12,7% de acordo com a metodologia CAPM¹
 Premissas específicas: (i) demonstrativos contábeis e gerenciais da UGC e da Odontoprev; (ii) informações gerenciais que incluem orçamento do grupo
 Premissas macroeconômicas:

Descrição	2019P	2021P	2022P	2023P	2024P
Varição do PIB	2,09%	2,56%	2,64%	2,64%	2,64%
IGP-M	4,23%	4,08%	3,98%	3,86%	3,71%
Inflação - IPCA	4,04%	4,01%	3,84%	3,77%	3,77%

¹ CAPM - Capital Asset Pricing Model = modelo de precificação do ativo

Premissas em 31 de dezembro de 2018

Período de apuração: 5 anos, sendo de 01 de janeiro de 2019 a 31 de dezembro de 2023 e perpetuidade
 Taxa de crescimento na perpetuidade: 3,8 a.a. baseada na taxa de inflação (IPCA) de longo prazo
 Moeda de projeção: R\$ nominais, considerando o efeito inflacionário
 Taxa de desconto: 14,1% de acordo com a metodologia CAPM¹
 Premissas específicas: (i) demonstrativos contábeis e gerenciais da UGC e da Odontoprev; (ii) informações gerenciais que incluem orçamento do grupo
 Premissas macroeconômicas:

Descrição	2019P	2020P	2021P	2022P	2023P
Varição do PIB	2,09%	2,59%	2,61%	2,60%	2,58%
IGP-M	4,26%	4,14%	4,10%	4,06%	4,29%
Inflação - IPCA	4,04%	4,01%	3,84%	3,77%	3,77%

¹ CAPM - Capital Asset Pricing Model = modelo de precificação do ativo

Nos testes de impairment de 2019 e 2018 a Companhia concluiu que o valor em uso obtido mediante aplicação destas premissas é superior ao valor contábil, portanto, não há indícios de impairment.

12.2 Intangível - movimentações:

Desenvolvimento de sistemas e licenças de uso de softwares		Ativos intangíveis alocados		Ágio na aquisição de investimentos		Total	
		2019	2018	2019	2018	2019</	

