

Índice

Dados da Empresa

Composição do Capital	1
-----------------------	---

DFs Individuais

Balanço Patrimonial Ativo	2
---------------------------	---

Balanço Patrimonial Passivo	3
-----------------------------	---

Demonstração do Resultado	4
---------------------------	---

Demonstração do Resultado Abrangente	5
--------------------------------------	---

Demonstração do Fluxo de Caixa	6
--------------------------------	---

Demonstração das Mutações do Patrimônio Líquido

DMPL - 01/01/2019 à 30/09/2019	7
--------------------------------	---

DMPL - 01/01/2018 à 30/09/2018	8
--------------------------------	---

Demonstração do Valor Adicionado	9
----------------------------------	---

DFs Consolidadas

Balanço Patrimonial Ativo	10
---------------------------	----

Balanço Patrimonial Passivo	11
-----------------------------	----

Demonstração do Resultado	13
---------------------------	----

Demonstração do Resultado Abrangente	14
--------------------------------------	----

Demonstração do Fluxo de Caixa	15
--------------------------------	----

Demonstração das Mutações do Patrimônio Líquido

DMPL - 01/01/2019 à 30/09/2019	17
--------------------------------	----

DMPL - 01/01/2018 à 30/09/2018	18
--------------------------------	----

Demonstração do Valor Adicionado	19
----------------------------------	----

Comentário do Desempenho	20
--------------------------	----

Notas Explicativas	43
--------------------	----

Pareceres e Declarações

Relatório da Revisão Especial - Sem Ressalva	108
--	-----

Declaração dos Diretores sobre as Demonstrações Financeiras	109
---	-----

Declaração dos Diretores sobre o Relatório do Auditor Independente	110
--	-----

Dados da Empresa / Composição do Capital

Número de Ações (Unidades)	Trimestre Atual 30/09/2019
Do Capital Integralizado	
Ordinárias	528.475.691
Preferenciais	0
Total	528.475.691
Em Tesouraria	
Ordinárias	308.099
Preferenciais	0
Total	308.099

DFs Individuais / Balanço Patrimonial Ativo**(Reais Mil)**

Código da Conta	Descrição da Conta	Trimestre Atual 30/09/2019	Exercício Anterior 31/12/2018
1	Ativo Total	3.094.779	2.815.376
1.01	Ativo Circulante	3.015	379.921
1.01.01	Caixa e Equivalentes de Caixa	87	37
1.01.02	Aplicações Financeiras	1.201	303.485
1.01.06	Tributos a Recuperar	1.182	155
1.01.08	Outros Ativos Circulantes	545	76.244
1.01.08.03	Outros	545	76.244
1.02	Ativo Não Circulante	3.091.764	2.435.455
1.02.01	Ativo Realizável a Longo Prazo	46.236	0
1.02.01.10	Outros Ativos Não Circulantes	46.236	0
1.02.01.10.03	Depósitos Judiciais e Fiscais	46.236	0
1.02.02	Investimentos	3.045.528	2.435.455

DFs Individuais / Balanço Patrimonial Passivo**(Reais Mil)**

Código da Conta	Descrição da Conta	Trimestre Atual 30/09/2019	Exercício Anterior 31/12/2018
2	Passivo Total	3.094.779	2.815.376
2.01	Passivo Circulante	180.278	80.762
2.01.01	Obrigações Sociais e Trabalhistas	124	355
2.01.01.01	Obrigações Sociais	62	305
2.01.01.01.01	Encargos a recolher	62	305
2.01.01.02	Obrigações Trabalhistas	62	50
2.01.01.02.01	Salários a pagar	62	50
2.01.02	Fornecedores	348	825
2.01.02.01	Fornecedores Nacionais	348	825
2.01.03	Obrigações Fiscais	3	240
2.01.03.01	Obrigações Fiscais Federais	3	161
2.01.03.03	Obrigações Fiscais Municipais	0	79
2.01.05	Outras Obrigações	179.803	79.342
2.01.05.02	Outros	179.803	79.342
2.01.05.02.01	Dividendos e JCP a Pagar	0	79.342
2.01.05.02.05	Parcela Diferida do Preço de Aquisição	179.803	0
2.02	Passivo Não Circulante	249.436	394.549
2.02.02	Outras Obrigações	249.436	394.549
2.02.02.02	Outros	249.436	394.549
2.02.02.02.03	Parcela diferida do preço de aquisição	0	222.773
2.02.02.02.04	Outros passivos não circulantes	249.436	171.776
2.03	Patrimônio Líquido	2.665.065	2.340.065
2.03.01	Capital Social Realizado	1.765.924	1.765.924
2.03.02	Reservas de Capital	89.116	56.296
2.03.04	Reservas de Lucros	517.845	517.845
2.03.04.01	Reserva Legal	31.134	31.134
2.03.04.02	Reserva Estatutária	506.480	506.480
2.03.04.09	Ações em Tesouraria	-2.857	-2.857
2.03.04.10	Gasto com oferta pública de ações	-16.912	-16.912
2.03.05	Lucros/Prejuízos Acumulados	292.180	0

DFs Individuais / Demonstração do Resultado**(Reais Mil)**

Código da Conta	Descrição da Conta	Trimestre Atual 01/07/2019 à 30/09/2019	Acumulado do Atual Exercício 01/01/2019 à 30/09/2019	Igual Trimestre do Exercício Anterior 01/07/2018 à 30/09/2018	Acumulado do Exercício Anterior 01/01/2018 à 30/09/2018
3.04	Despesas/Receitas Operacionais	111.164	322.556	102.503	232.543
3.04.02	Despesas Gerais e Administrativas	-14.567	-37.517	-9.223	-32.289
3.04.06	Resultado de Equivalência Patrimonial	125.731	360.073	111.726	264.832
3.05	Resultado Antes do Resultado Financeiro e dos Tributos	111.164	322.556	102.503	232.543
3.06	Resultado Financeiro	-11.600	-30.376	-8.351	-26.856
3.06.01	Receitas Financeiras	129	4.408	25	632
3.06.02	Despesas Financeiras	-11.729	-34.784	-8.376	-27.488
3.07	Resultado Antes dos Tributos sobre o Lucro	99.564	292.180	94.152	205.687
3.08	Imposto de Renda e Contribuição Social sobre o Lucro	128	0	0	0
3.08.01	Corrente	128	0	0	0
3.09	Resultado Líquido das Operações Continuadas	99.692	292.180	94.152	205.687
3.11	Lucro/Prejuízo do Período	99.692	292.180	94.152	205.687
3.99	Lucro por Ação - (Reais / Ação)				
3.99.01	Lucro Básico por Ação				
3.99.01.01	ON	0,18860	0,55290	0,19290	0,42860
3.99.02	Lucro Diluído por Ação				
3.99.02.01	ON	0,18070	0,53190	0,17690	0,39530

DFs Individuais / Demonstração do Resultado Abrangente**(Reais Mil)**

Código da Conta	Descrição da Conta	Trimestre Atual 01/07/2019 à 30/09/2019	Acumulado do Atual Exercício 01/01/2019 à 30/09/2019	Igual Trimestre do Exercício Anterior 01/07/2018 à 30/09/2018	Acumulado do Exercício Anterior 01/01/2018 à 30/09/2018
4.01	Lucro Líquido do Período	99.692	292.180	94.152	205.687
4.03	Resultado Abrangente do Período	99.692	292.180	94.152	205.687

DFs Individuais / Demonstração do Fluxo de Caixa - Método Indireto**(Reais Mil)**

Código da Conta	Descrição da Conta	Acumulado do Atual Exercício 01/01/2019 à 30/09/2019	Acumulado do Exercício Anterior 01/01/2018 à 30/09/2018
6.01	Caixa Líquido Atividades Operacionais	23.831	-27.164
6.01.01	Caixa Gerado nas Operações	-3.659	-12.244
6.01.01.01	Lucro (Prejuízo) Líquido do Período	292.180	205.687
6.01.01.07	Receitas com aplicações financeiras	-3.276	-632
6.01.01.13	Ajuste a Valor Presente	34.690	27.473
6.01.01.16	Apropriação programa stock options	32.820	20.060
6.01.01.17	Equivalência patrimonial	-360.073	-264.832
6.01.02	Variações nos Ativos e Passivos	27.490	-14.920
6.01.02.03	Créditos Tributários e Previdenciários	-1.027	-140
6.01.02.06	Depósitos judiciais	-46.236	-3.845
6.01.02.07	Outros Ativos	75.699	0
6.01.02.08	Fornecedores	-477	526
6.01.02.09	Salários e Ordenados	11	31
6.01.02.10	Tributos e Encargos Sociais a Recolher	-480	-11.492
6.01.02.14	Parcela diferida do preço de aquisição	-77.660	-41.152
6.01.02.15	Outros Passivos	77.660	41.152
6.02	Caixa Líquido Atividades de Investimento	55.561	-304.309
6.02.01	Aplicações Financeiras	-254.292	0
6.02.02	Resgates Aplicações Financeiras	559.853	43.141
6.02.06	Recebimento de dividendos	0	2.550
6.02.07	Aumento de capital - Controlada	-250.000	-350.000
6.03	Caixa Líquido Atividades de Financiamento	-79.342	331.491
6.03.08	Integralização de capital	0	341.379
6.03.09	(-) Capital à integralizar	0	-9.888
6.03.15	Dividendos propostos	-79.342	0
6.05	Aumento (Redução) de Caixa e Equivalentes	50	18
6.05.01	Saldo Inicial de Caixa e Equivalentes	37	25
6.05.02	Saldo Final de Caixa e Equivalentes	87	43

DFs Individuais / Demonstração das Mutações do Patrimônio Líquido / DMPL - 01/01/2019 à 30/09/2019**(Reais Mil)**

Código da Conta	Descrição da Conta	Capital Social Integralizado	Reservas de Capital, Opções Outorgadas e Ações em Tesouraria	Reservas de Lucro	Lucros ou Prejuízos Acumulados	Outros Resultados Abrangentes	Patrimônio Líquido
5.01	Saldos Iniciais	1.765.924	36.527	537.614	0	0	2.340.065
5.03	Saldos Iniciais Ajustados	1.765.924	36.527	537.614	0	0	2.340.065
5.04	Transações de Capital com os Sócios	0	32.820	0	0	0	32.820
5.04.03	Opções Outorgadas Reconhecidas	0	32.820	0	0	0	32.820
5.05	Resultado Abrangente Total	0	0	0	292.180	0	292.180
5.05.01	Lucro Líquido do Período	0	0	0	292.180	0	292.180
5.07	Saldos Finais	1.765.924	69.347	537.614	292.180	0	2.665.065

DFs Individuais / Demonstração das Mutações do Patrimônio Líquido / DMPL - 01/01/2018 à 30/09/2018**(Reais Mil)**

Código da Conta	Descrição da Conta	Capital Social Integralizado	Reservas de Capital, Opções Outorgadas e Ações em Tesouraria	Reservas de Lucro	Lucros ou Prejuízos Acumulados	Outros Resultados Abrangentes	Patrimônio Líquido
5.01	Saldos Iniciais	1.036.735	25.814	288.608	0	0	1.351.157
5.02	Ajustes de Exercícios Anteriores	0	0	-5.725	0	0	-5.725
5.02.01	Adoção do IFRS 15 em 1 de Janeiro de 2018	0	0	-5.725	0	0	-5.725
5.03	Saldos Iniciais Ajustados	1.036.735	25.814	282.883	0	0	1.345.432
5.04	Transações de Capital com os Sócios	341.379	10.172	0	0	0	351.551
5.04.01	Aumentos de Capital	341.379	0	0	0	0	341.379
5.04.02	Gastos com Emissão de Ações	0	-9.888	0	0	0	-9.888
5.04.03	Opções Outorgadas Reconhecidas	0	20.060	0	0	0	20.060
5.05	Resultado Abrangente Total	0	0	0	205.687	0	205.687
5.05.01	Lucro Líquido do Período	0	0	0	205.687	0	205.687
5.07	Saldos Finais	1.378.114	35.986	282.883	205.687	0	1.902.670

DFs Individuais / Demonstração do Valor Adicionado**(Reais Mil)**

Código da Conta	Descrição da Conta	Acumulado do Atual Exercício 01/01/2019 à 30/09/2019	Acumulado do Exercício Anterior 01/01/2018 à 30/09/2018
7.02	Insumos Adquiridos de Terceiros	-3.485	-2.601
7.02.02	Materiais, Energia, Servs. de Terceiros e Outros	-3.485	-2.601
7.03	Valor Adicionado Bruto	-3.485	-2.601
7.05	Valor Adicionado Líquido Produzido	-3.485	-2.601
7.06	Vlr Adicionado Recebido em Transferência	364.481	265.464
7.06.01	Resultado de Equivalência Patrimonial	360.073	264.832
7.06.02	Receitas Financeiras	4.408	632
7.07	Valor Adicionado Total a Distribuir	360.996	262.863
7.08	Distribuição do Valor Adicionado	360.996	262.863
7.08.01	Pessoal	33.607	20.744
7.08.01.01	Remuneração Direta	33.607	20.744
7.08.02	Impostos, Taxas e Contribuições	425	8.944
7.08.02.01	Federais	413	8.918
7.08.02.03	Municipais	12	26
7.08.03	Remuneração de Capitais de Terceiros	34.784	27.488
7.08.03.01	Juros	34.775	27.488
7.08.03.03	Outras	9	0
7.08.04	Remuneração de Capitais Próprios	292.180	205.687
7.08.04.03	Lucros Retidos / Prejuízo do Período	292.180	205.687

DFs Consolidadas / Balanço Patrimonial Ativo**(Reais Mil)**

Código da Conta	Descrição da Conta	Trimestre Atual 30/09/2019	Exercício Anterior 31/12/2018
1	Ativo Total	9.587.690	5.755.866
1.01	Ativo Circulante	3.011.163	2.296.243
1.01.01	Caixa e Equivalentes de Caixa	271.014	136.834
1.01.02	Aplicações Financeiras	1.531.273	1.234.064
1.01.03	Contas a Receber	447.312	332.322
1.01.03.01	Clientes	447.312	332.322
1.01.04	Estoques	50.469	37.696
1.01.06	Tributos a Recuperar	219.973	61.841
1.01.07	Despesas Antecipadas	172.786	143.583
1.01.07.01	Despesas Diferidas	172.786	143.583
1.01.08	Outros Ativos Circulantes	318.336	349.903
1.01.08.03	Outros	318.336	349.903
1.02	Ativo Não Circulante	6.576.527	3.459.623
1.02.01	Ativo Realizável a Longo Prazo	1.363.993	786.618
1.02.01.01	Aplicações Financeiras Avaliadas a Valor Justo através do Resultado	29.578	28.478
1.02.01.07	Tributos Diferidos	295.344	215.358
1.02.01.08	Despesas Antecipadas	150.525	112.727
1.02.01.10	Outros Ativos Não Circulantes	888.546	430.055
1.02.01.10.03	Depósitos Judiciais e Fiscais	357.085	265.443
1.02.01.10.04	Outros créditos a receber a longo prazo	531.461	164.612
1.02.02	Investimentos	11	412
1.02.03	Imobilizado	2.055.234	930.966
1.02.03.01	Imobilizado em Operação	1.624.936	930.966
1.02.03.02	Direito de Uso em Arrendamento	430.298	0
1.02.03.02.01	Direitos de Uso	430.298	0
1.02.04	Intangível	3.157.289	1.741.627
1.02.04.01	Intangíveis	3.157.289	1.741.627

DFs Consolidadas / Balanço Patrimonial Passivo**(Reais Mil)**

Código da Conta	Descrição da Conta	Trimestre Atual 30/09/2019	Exercício Anterior 31/12/2018
2	Passivo Total	9.587.690	5.755.866
2.01	Passivo Circulante	2.665.329	1.898.657
2.01.01	Obrigações Sociais e Trabalhistas	242.131	136.966
2.01.01.01	Obrigações Sociais	31.942	20.507
2.01.01.01.01	Encargos a Recolher	31.942	20.507
2.01.01.02	Obrigações Trabalhistas	210.189	116.459
2.01.01.02.01	Salários a Pagar	210.189	116.459
2.01.02	Fornecedores	140.027	87.701
2.01.02.01	Fornecedores Nacionais	140.027	87.701
2.01.03	Obrigações Fiscais	294.883	227.844
2.01.03.01	Obrigações Fiscais Federais	41.664	36.021
2.01.03.03	Obrigações Fiscais Municipais	253.219	191.823
2.01.04	Empréstimos e Financiamentos	627.529	617.176
2.01.04.01	Empréstimos e Financiamentos	133.242	138.531
2.01.04.02	Debêntures	494.287	478.645
2.01.05	Outras Obrigações	299.977	129.506
2.01.05.02	Outros	299.977	129.506
2.01.05.02.01	Dividendos e JCP a Pagar	0	79.342
2.01.05.02.04	Outros Passivos Circulantes	91.700	50.164
2.01.05.02.05	Arrendamento Mercantil	28.474	0
2.01.05.02.06	Parcela Diferida do Preço de Aquisição	179.803	0
2.01.06	Provisões	1.060.782	699.464
2.01.06.02	Outras Provisões	1.060.782	699.464
2.01.06.02.04	Provisões Técnicas de Operações de Assistência à Saúde	916.679	692.571
2.01.06.02.05	Provisões de Imposto de Renda e Contribuição Social	144.103	6.893
2.02	Passivo Não Circulante	4.257.296	1.517.144
2.02.01	Empréstimos e Financiamentos	1.817.817	320.137
2.02.01.01	Empréstimos e Financiamentos	66.430	140.714
2.02.01.02	Debêntures	1.751.387	179.423
2.02.02	Outras Obrigações	1.011.602	459.137
2.02.02.02	Outros	1.011.602	459.137
2.02.02.02.03	Parcela Diferida do Preço de Aquisição	0	222.773
2.02.02.02.04	Tributos e Encargos Sociais a Recolher	59.306	26.377
2.02.02.02.05	Outros Passivos não Circulantes	537.031	209.987
2.02.02.02.06	Arrendamento Mercantil	415.265	0
2.02.03	Tributos Diferidos	299.049	206.742
2.02.04	Provisões	1.128.828	531.128
2.02.04.01	Provisões Fiscais Previdenciárias Trabalhistas e Cíveis	882.651	424.191
2.02.04.02	Outras Provisões	246.177	106.937
2.02.04.02.04	Provisões Técnicas de Operações de Assistência a Saúde	246.177	106.937
2.03	Patrimônio Líquido Consolidado	2.665.065	2.340.065
2.03.01	Capital Social Realizado	1.765.924	1.765.924
2.03.02	Reservas de Capital	89.116	56.296
2.03.04	Reservas de Lucros	517.845	517.845
2.03.04.01	Reserva Legal	31.134	31.134
2.03.04.02	Reserva Estatutária	506.480	506.480

DFs Consolidadas / Balanço Patrimonial Passivo**(Reais Mil)**

Código da Conta	Descrição da Conta	Trimestre Atual 30/09/2019	Exercício Anterior 31/12/2018
2.03.04.09	Ações em Tesouraria	-2.857	-2.857
2.03.04.10	Gasto com Oferta Pública de Ações	-16.912	-16.912
2.03.05	Lucros/Prejuízos Acumulados	292.180	0

DFs Consolidadas / Demonstração do Resultado**(Reais Mil)**

Código da Conta	Descrição da Conta	Trimestre Atual 01/07/2019 à 30/09/2019	Acumulado do Atual Exercício 01/01/2019 à 30/09/2019	Igual Trimestre do Exercício Anterior 01/07/2018 à 30/09/2018	Acumulado do Exercício Anterior 01/01/2018 à 30/09/2018
3.01	Receita de Venda de Bens e/ou Serviços	2.174.614	6.110.892	1.558.129	4.509.906
3.02	Custo dos Bens e/ou Serviços Vendidos	-1.583.456	-4.461.793	-1.145.188	-3.328.727
3.03	Resultado Bruto	591.158	1.649.099	412.941	1.181.179
3.04	Despesas/Receitas Operacionais	-381.590	-1.029.039	-252.120	-757.529
3.04.01	Despesas com Vendas	-109.535	-301.990	-77.086	-213.780
3.04.02	Despesas Gerais e Administrativas	-274.616	-695.428	-174.625	-531.492
3.04.04	Outras Receitas Operacionais	16.632	21.866	14.351	15.299
3.04.04.01	Outras receitas, líquidas	16.632	21.866	14.351	15.299
3.04.05	Outras Despesas Operacionais	-14.071	-53.487	-14.760	-27.556
3.04.05.01	Perdas de recuperabilidade sobre créditos	-14.071	-53.487	-14.760	-27.556
3.05	Resultado Antes do Resultado Financeiro e dos Tributos	209.568	620.060	160.821	423.650
3.06	Resultado Financeiro	-50.610	-122.536	-10.628	-55.173
3.06.01	Receitas Financeiras	42.255	114.526	28.092	81.358
3.06.02	Despesas Financeiras	-92.865	-237.062	-38.720	-136.531
3.07	Resultado Antes dos Tributos sobre o Lucro	158.958	497.524	150.193	368.477
3.08	Imposto de Renda e Contribuição Social sobre o Lucro	-59.266	-205.344	-56.041	-162.790
3.08.01	Corrente	-50.265	-162.142	-48.073	-113.420
3.08.02	Diferido	-9.001	-43.202	-7.968	-49.370
3.09	Resultado Líquido das Operações Continuadas	99.692	292.180	94.152	205.687
3.11	Lucro/Prejuízo Consolidado do Período	99.692	292.180	94.152	205.687
3.11.02	Atribuído a Sócios Não Controladores	99.692	292.180	94.152	205.687
3.99	Lucro por Ação - (Reais / Ação)				
3.99.01	Lucro Básico por Ação				
3.99.01.01	ON	0,18860	0,55290	0,19290	0,42860
3.99.02	Lucro Diluído por Ação				
3.99.02.01	ON	0,18070	0,53190	0,17690	0,39530

DFs Consolidadas / Demonstração do Resultado Abrangente**(Reais Mil)**

Código da Conta	Descrição da Conta	Trimestre Atual 01/07/2019 à 30/09/2019	Acumulado do Atual Exercício 01/01/2019 à 30/09/2019	Igual Trimestre do Exercício Anterior 01/07/2018 à 30/09/2018	Acumulado do Exercício Anterior 01/01/2018 à 30/09/2018
4.01	Lucro Líquido Consolidado do Período	99.692	292.180	94.152	205.687
4.03	Resultado Abrangente Consolidado do Período	99.692	292.180	94.152	205.687
4.03.01	Atribuído a Sócios da Empresa Controladora	99.692	292.180	94.152	205.687

DFs Consolidadas / Demonstração do Fluxo de Caixa - Método Indireto**(Reais Mil)**

Código da Conta	Descrição da Conta	Acumulado do Atual Exercício 01/01/2019 à 30/09/2019	Acumulado do Exercício Anterior 01/01/2018 à 30/09/2018
6.01	Caixa Líquido Atividades Operacionais	408.144	380.152
6.01.01	Caixa Gerado nas Operações	1.004.933	672.586
6.01.01.01	Lucro (Prejuízo) Líquido do Período	292.180	205.687
6.01.01.02	Depreciações e Amortizações	174.262	96.214
6.01.01.03	Juros Sobre Empréstimos e Financiamentos	41.019	27.059
6.01.01.04	Atualização monetária contingência e depósitos judiciais	21.241	12.611
6.01.01.05	Provisões para ações judiciais	74.600	43.424
6.01.01.06	Ajuste a mercado sobre aplicações financeiras	276	21
6.01.01.07	Receitas com aplicações financeiras	-65.603	-54.163
6.01.01.08	(Receita) / Despesas com variação cambial	-296	-273
6.01.01.09	Imposto de renda e contribuição social - corrente e diferido	205.344	162.790
6.01.01.10	Variação provisões técnicas	11.827	15.737
6.01.01.11	Perdas (Reversão) com Crédito de Liquidação Duvidosa	3.540	-3.135
6.01.01.12	Perda Efetiva com Crédito	48.519	29.936
6.01.01.13	Ajuste a Valor Presente	34.690	27.473
6.01.01.14	Amortização despesas de comercialização diferidas	161.944	101.750
6.01.01.15	Juros sobre debêntures e custo de captação	89.726	52.731
6.01.01.16	Apropriação programa stock options	32.820	20.060
6.01.01.18	Provisão glosa sobre serviços médico hospitalar	6.988	9.487
6.01.01.19	Outros	8.258	7.159
6.01.01.20	Pagamento de Imposto de renda e contribuição social	-136.402	-81.982
6.01.02	Variações nos Ativos e Passivos	-596.789	-292.434
6.01.02.01	Contas a receber de clientes	-147.533	-82.046
6.01.02.02	Estoques	-2.547	-762
6.01.02.03	Créditos Tributários e Previdenciários	-46.910	-37.226
6.01.02.04	Despesas de comercialização diferidas	-223.932	-124.774
6.01.02.05	Impostos Diferidos Ativos	-47.082	1.126
6.01.02.06	Depósitos judiciais	-81.881	-20.851
6.01.02.07	Outros Ativos	-133.202	-72.884
6.01.02.08	Fornecedores	-128.798	3.089
6.01.02.09	Salários e Ordenados	43.462	5.584
6.01.02.10	Tributos e Encargos Sociais a Recolher	59.022	24.188
6.01.02.11	Provisões técnicas de operações de assistência à saúde	179.982	67.100
6.01.02.12	Impostos Diferidos Passivos	36.088	-2.833
6.01.02.13	Provisões para ações judiciais	-42.418	-10.801
6.01.02.14	Parcela diferida do preço de aquisição	-77.660	-41.152
6.01.02.15	Outros Passivos	16.620	-192
6.02	Caixa Líquido Atividades de Investimento	-1.536.565	-110.423
6.02.01	Aplicações Financeiras	-5.922.428	-4.198.763
6.02.02	Resgates Aplicações Financeiras	5.813.494	4.326.114
6.02.03	Aquisição de Empresas	-1.296.024	-65.813
6.02.04	Aquisição de imobilizado	-130.756	-165.638
6.02.05	Aquisição de Intangível	-851	-6.323
6.03	Caixa Líquido Atividades de Financiamento	1.262.601	-263.072

DFs Consolidadas / Demonstração do Fluxo de Caixa - Método Indireto**(Reais Mil)**

Código da Conta	Descrição da Conta	Acumulado do Atual Exercício 01/01/2019 à 30/09/2019	Acumulado do Exercício Anterior 01/01/2018 à 30/09/2018
6.03.01	Pagamento de juros sobre Debêntures	-64.840	-43.209
6.03.02	Amortização debêntures valor principal	-120.000	-545.873
6.03.04	Arrendamento Mercantil Pagos - principal	-20.493	0
6.03.05	Arrendamento Mercantil Pagos - Juros	-26.245	0
6.03.06	Empréstimos e financiamentos pagos - principal	-94.942	-321.812
6.03.07	Empréstimos e financiamentos pagos - juros	-14.257	-32.008
6.03.08	Integralização de capital	0	341.379
6.03.09	(-) Capital à integralizar	0	-9.888
6.03.14	Captação de debêntures	1.682.720	348.339
6.03.15	Dividendos propostos	-79.342	0
6.05	Aumento (Redução) de Caixa e Equivalentes	134.180	6.657
6.05.01	Saldo Inicial de Caixa e Equivalentes	136.834	27.822
6.05.02	Saldo Final de Caixa e Equivalentes	271.014	34.479

DFs Consolidadas / Demonstração das Mutações do Patrimônio Líquido / DMPL - 01/01/2019 à 30/09/2019**(Reais Mil)**

Código da Conta	Descrição da Conta	Capital Social Integralizado	Reservas de Capital, Opções Outorgadas e Ações em Tesouraria	Reservas de Lucro	Lucros ou Prejuízos Acumulados	Outros Resultados Abrangentes	Patrimônio Líquido	Participação dos Não Controladores	Patrimônio Líquido Consolidado
5.01	Saldos Iniciais	1.765.924	36.527	537.614	0	0	2.340.065	0	2.340.065
5.03	Saldos Iniciais Ajustados	1.765.924	36.527	537.614	0	0	2.340.065	0	2.340.065
5.04	Transações de Capital com os Sócios	0	32.820	0	0	0	32.820	0	32.820
5.04.03	Opções Outorgadas Reconhecidas	0	32.820	0	0	0	32.820	0	32.820
5.05	Resultado Abrangente Total	0	0	0	292.180	0	292.180	0	292.180
5.05.01	Lucro Líquido do Período	0	0	0	292.180	0	292.180	0	292.180
5.07	Saldos Finais	1.765.924	69.347	537.614	292.180	0	2.665.065	0	2.665.065

DFs Consolidadas / Demonstração das Mutações do Patrimônio Líquido / DMPL - 01/01/2018 à 30/09/2018**(Reais Mil)**

Código da Conta	Descrição da Conta	Capital Social Integralizado	Reservas de Capital, Opções Outorgadas e Ações em Tesouraria	Reservas de Lucro	Lucros ou Prejuízos Acumulados	Outros Resultados Abrangentes	Patrimônio Líquido	Participação dos Não Controladores	Patrimônio Líquido Consolidado
5.01	Saldos Iniciais	1.036.735	25.814	288.608	0	0	1.351.157	0	1.351.157
5.02	Ajustes de Exercícios Anteriores	0	0	-5.725	0	0	-5.725	0	-5.725
5.02.01	Adoção do IFRS 15 em 1 de Janeiro de 2018	0	0	-5.725	0	0	-5.725	0	-5.725
5.03	Saldos Iniciais Ajustados	1.036.735	25.814	282.883	0	0	1.345.432	0	1.345.432
5.04	Transações de Capital com os Sócios	341.379	10.172	0	0	0	351.551	0	351.551
5.04.01	Aumentos de Capital	341.379	0	0	0	0	341.379	0	341.379
5.04.02	Gastos com Emissão de Ações	0	-9.888	0	0	0	-9.888	0	-9.888
5.04.03	Opções Outorgadas Reconhecidas	0	20.060	0	0	0	20.060	0	20.060
5.05	Resultado Abrangente Total	0	0	0	205.687	0	205.687	0	205.687
5.05.01	Lucro Líquido do Período	0	0	0	205.687	0	205.687	0	205.687
5.07	Saldos Finais	1.378.114	35.986	282.883	205.687	0	1.902.670	0	1.902.670

DFs Consolidadas / Demonstração do Valor Adicionado**(Reais Mil)**

Código da Conta	Descrição da Conta	Acumulado do Atual Exercício 01/01/2019 à 30/09/2019	Acumulado do Exercício Anterior 01/01/2018 à 30/09/2018
7.01	Receitas	6.290.166	4.662.769
7.01.01	Vendas de Mercadorias, Produtos e Serviços	6.311.718	4.664.308
7.01.02	Outras Receitas	31.935	26.017
7.01.04	Provisão/Reversão de Créds. Liquidação Duvidosa	-53.487	-27.556
7.02	Insumos Adquiridos de Terceiros	-4.947.401	-3.736.951
7.02.01	Custos Prods., Mercs. e Servs. Vendidos	-4.403.060	-3.300.012
7.02.02	Materiais, Energia, Servs. de Terceiros e Outros	-544.341	-437.202
7.02.03	Perda/Recuperação de Valores Ativos	0	263
7.03	Valor Adicionado Bruto	1.342.765	925.818
7.04	Retenções	-174.262	-96.214
7.04.01	Depreciação, Amortização e Exaustão	-174.262	-96.214
7.05	Valor Adicionado Líquido Produzido	1.168.503	829.604
7.06	Vlr Adicionado Recebido em Transferência	114.526	81.358
7.06.02	Receitas Financeiras	114.526	81.358
7.07	Valor Adicionado Total a Distribuir	1.283.029	910.962
7.08	Distribuição do Valor Adicionado	1.283.029	910.962
7.08.01	Pessoal	275.919	190.608
7.08.01.01	Remuneração Direta	238.663	164.686
7.08.01.02	Benefícios	20.389	15.767
7.08.01.03	F.G.T.S.	16.867	10.155
7.08.02	Impostos, Taxas e Contribuições	470.699	336.242
7.08.02.01	Federais	372.820	272.767
7.08.02.03	Municipais	97.879	63.475
7.08.03	Remuneração de Capitais de Terceiros	244.231	178.425
7.08.03.01	Juros	235.765	160.531
7.08.03.02	Aluguéis	7.119	17.715
7.08.03.03	Outras	1.347	179
7.08.04	Remuneração de Capitais Próprios	292.180	205.687
7.08.04.03	Lucros Retidos / Prejuízo do Período	292.180	205.687



Grupo

NotreDame Intermédica

DIVULGAÇÃO DE RESULTADOS 3T19



DESTAQUES | 3T19 vs. 3T18

Continuidade do Crescimento Orgânico com Melhoria de Margens

- **Receita Líquida (RL):** R\$2,2 bilhões, 39,6% de crescimento em relação ao 3T18
 - **Beneficiários (Médio):** 2,9 milhões em Saúde (+35,6%) e 2,4 milhões em Dental (+31,5%)
 - **Ticket Médio:** R\$220,7 em Saúde, 3,1% de aumento em relação ao 3T18
 - **Hospital Services:** R\$182,0 milhões, 39,0% de crescimento frente o 3T18
- **Sinistralidade Caixa:** Substancial melhoria nas margens
 - **MLR Consolidado:** 70,6%, 1,6p.p. melhor em relação ao 3T18
 - **MLR Consolidado (ex-IFRS16):** 71,1%, 1,2p.p. melhor em relação ao 3T18
 - **GreenLine (ex-IFRS16):** 76,0% no 3T19
- **G&A Caixa:** 9,3% da RL, 0,3p.p. desfavorável em comparação com 3T18 (9,5% ex-IFRS16)
- **EBITDA Ajustado:** R\$319,6 milhões (14,7% de margem), +50,2% em relação ao 3T18
- **EBITDA Ajustado (ex-IFRS16):** R\$304,0 milhões (14,0% de margem), +42,9% em relação ao 3T18
- **Lucro Líquido Ajustado:** R\$155,7 milhões (7,2% de margem), +22,4% em relação ao 3T18
- **Dívida Líquida (DL):** R\$822,9 milhões, equivalente a 0,7x DL/EBITDA Ajustado LTM
- **M&A:** Anúncio de **Clinipam, São Lucas, SMEDSJ e Ghelfond**. Conclusão da **Belo Dente**
- **Rede Própria:** Crescimento dos pontos de Coleta NotreLabs e inauguração do Laboratório Central

GNDI3: R\$59,06/ação
52W Max: R\$62,35/ação
52W Min: R\$24,40/ação

Total de Ações: 538.693.182
Free-Float: 68,8%
Valor de Mercado: R\$31,8bi

Relações com Investidores:
Glauco Desiderio
Renato Bello
Ana Carolina Lopes
ri@intermedica.com.br

ri.gndi.com.br

Sumário	3T19	3T18	Var. %	9M19	9M18	Var. %
Hospitais	21	17	23,5%			
Leitos - Final do Período	2.659	1.791	48,5%			
Beneficiários - Final do Período ('000)	5.419,9	4.028,1	34,6%			
Saúde	2.945,3	2.147,5	37,1%			
Odontológicos	2.474,6	1.880,6	31,6%			
Número Médio de Beneficiários ('000)	5.346,1	3.998,0	33,7%	4.902,9	3.815,5	28,5%
Saúde	2.901,6	2.139,4	35,6%	2.781,1	2.113,8	31,6%
Odontológicos	2.444,4	1.858,5	31,5%	2.121,8	1.701,7	24,7%
Receita Líquida - R\$mm	2.174,6	1.558,1	39,6%	6.110,9	4.509,9	35,5%
PEONA	(6,2)	(4,4)	39,2%	(11,7)	(9,6)	22,0%
Provisão SUS	(11,0)	(2,7)	311,3%	(27,4)	(12,4)	120,2%
Contas Médicas Caixa	(1.536,3)	(1.126,2)	36,4%	(4.348,6)	(3.278,0)	32,7%
Sinistralidade Caixa	-70,6%	-72,3%	1,6 pp	-71,2%	-72,7%	1,5 pp
Lucro Bruto (Ex-D&A) - R\$mm	621,2	424,8	46,2%	1.723,2	1.209,9	42,4%
(-) G&A Caixa	(201,6)	(140,5)	43,5%	(563,7)	(404,9)	39,2%
(-) Despesas Comerciais	(109,5)	(77,1)	42,1%	(302,0)	(213,8)	41,3%
(+) Receita Financeira (Caixa Restrito)	9,6	5,5	74,7%	23,5	15,8	48,6%
EBITDA Ajustado - R\$mm	319,6	212,8	50,2%	881,1	607,0	45,2%
Margem EBITDA Ajustada	14,7%	13,7%	1,0 pp	14,4%	13,5%	1,0 pp
EBITDA Ajustado (ex-IFRS16) - R\$mm	304,0	212,8	42,9%	834,4	607,0	37,5%
Margem EBITDA Ajustada (ex-IFRS16)	14,0%	13,7%	0,3 pp	13,7%	13,5%	0,2 pp
Lucro Líquido - R\$mm	99,7	94,2	5,9%	292,2	205,7	42,1%
Margem Líquida	4,6%	6,0%	-1,5 pp	4,8%	4,6%	0,2 pp
Lucro Líquido Ajustado - R\$mm	155,7	127,2	22,4%	434,0	370,3	17,2%
Margem Líquida Ajustada	7,2%	8,2%	-1,0 pp	7,1%	8,2%	-1,1 pp



Grupo

NotreDame Intermédica



DESTAQUES OPERACIONAIS

Durante os nove meses de 2019, a Companhia deu continuidade a **execução de seu plano de negócios**, sustentado por uma **estratégia vencedora de verticalização dos custos médicos**. A Companhia realizou aquisições estratégicas para melhora da Rede Própria de atendimento, expandindo a área de atuação e os serviços oferecidos, cumprindo assim seu objetivo de **oferecer planos de saúde de qualidade a preços acessíveis**.

M&A

Em julho de 2019, a Companhia concluiu a aquisição da **Belo Dente**, operadora especializada em planos odontológicos que detém uma carteira de aproximadamente 350 mil beneficiários, sendo 98% pertencentes à categoria de planos coletivos, abrangendo principalmente os estados de Minas Gerais e Espírito Santo. O acordo havia sido assinado em maio de 2019.

Belo Dente
Odontoplano

Ainda em julho de 2019, a Companhia assinou o acordo de intenção para a aquisição do **Grupo Ghelfond**, ainda sujeito ao cumprimento de determinadas condições precedentes, incluindo a aprovação do Conselho Administrativo de Defesa Econômica (CADE). O **Grupo Ghelfond** é especializado em exames de imagem e possui mais de 30 anos de experiência, com 11 unidades próprias estrategicamente localizadas em São Paulo, Osasco, Guarulhos, São Bernardo do Campo, Santo André e Mauá. Sua atuação inclui também pontos de coleta de exames laboratoriais, além da realização de exames de tomografia, radiologia, mamografia, densitometria óssea, entre outros, além de 19 equipamentos de ressonância magnética e dois equipamentos de radioterapia para tratamento oncológico.



Unidade São Bernardo



Unidade Angélica



Unidade Ipiranga



Hospital São José dos Lirios -
São Gonçalo/RJ

Em setembro de 2019, a Companhia assinou o acordo de intenção para a aquisição do **Grupo SMEDSJ**, ainda sujeito ao cumprimento de determinadas condições precedentes. Por não haver sobreposição de mercado, o Conselho Administrativo de Defesa Econômica (CADE) já aprovou a transação, restando pendente a aprovação da Agência Nacional de Saúde Suplementar (ANS). O **Grupo SMEDSJ** opera um hospital com 106 leitos, sendo 31 leitos de UTI, localizado na cidade de São Gonçalo (RJ), três centros clínicos e uma carteira de aproximadamente 17 mil beneficiários de planos de saúde na região.



Grupo
Notre Dame
Intermédica

Em outubro de 2019, a Companhia assinou o acordo de intenção para a aquisição do **Grupo São Lucas**, ainda sujeito ao cumprimento de determinadas condições precedentes, incluindo as aprovações do Conselho Administrativo de Defesa Econômica (CADE) e da Agência Nacional de Saúde Suplementar (ANS). O **Grupo São Lucas** possui aproximadamente 87 mil beneficiários de planos de saúde na região de Americana (SP) e o controle um hospital com 80 leitos, dos quais 14 são leitos de UTI e três Centros Clínicos.



Hospital São Lucas –
Americana/SP

CLINIPAM

Em Novembro de 2019, a Companhia assinou o acordo de intenção para a aquisição do **Grupo Clinipam**, ainda sujeito ao cumprimento de determinadas condições precedentes, incluindo as aprovações do Conselho Administrativo de Defesa Econômica (CADE) e da Agência Nacional de Saúde Suplementar (ANS). O **Grupo Clinipam** atua na região Sul do Brasil, nos Estados do Paraná e Santa Catarina.

- ✓ **Líder de Mercado:** Plano de saúde integrado com 333 mil beneficiários (52% corporativo) na região Sul do Brasil, com operação verticalizada (81% de exames, 73% de consultas e 46% de internações hospitalares são realizados na Rede Própria)
- ✓ **Rápido crescimento com presença geográfica:** Histórico robusto de crescimento de beneficiários ~17% e alto potencial de crescimento orgânico e inorgânico. Principalmente concentrado na região metropolitana de Curitiba (PR) e nas regiões Norte e do Vale do Itajaí de Santa Catarina
- ✓ **Rede Própria de última geração:** Infraestrutura moderna com 2 hospitais (133 leitos), 1 centro diagnóstico, 4 Prontos-Socorros, 19 centros clínicos, 1 centro preventivo e 10 pontos de coleta de exames
- ✓ **Referência em qualidade médica:** Indicadores superiores de qualidade, usando TI como alicerce para eficiência operacional



Hospital Ônix Batel



Hospital Ônix Mateus Leme



Centro Diagnóstico





Grupo

Notre Dame
Intermédica

INTEGRAÇÕES E SINERGIAS

Greenline

Nos últimos meses, a Companhia tem cumprido o plano de integração da Greenline de **forma ágil e com foco na contínua captura de sinergias**.

Nesse processo de integração, foi **concluída** com sucesso a **implantação de ferramentas de gestão, controles internos, governança e protocolos assistenciais**, visando à segurança do paciente e alinhamento com as práticas do Grupo.



A Companhia **ampliou os programas de Medicina Preventiva** e de gestão de **pacientes crônicos**: foi lançado na carteira Greenline o Programa de Gestaç o Segura, acompanhamento frequente de gestaç es de risco com o prop sito de minimizaç o de complicaç es  s m es e rec m-nascidos, especialmente internaç es em UTI Neonatal. Como resultado, a proporç o de internaç es em **UTI Neonatal em relaç o ao n mero de partos caiu 31% entre fevereiro e setembro de 2019**. Al m disso, cerca de 69% da populaç o eleg vel ao atendimento de medicina preventiva dedicada ao idoso e **100% dos pacientes oncol gicos** foram captados nos programas, oferecendo melhoria na qualidade de vida dos benefici rios e acompanhamento pr ximo de times multidisciplinares.

Em linha com a **estrat gia de verticalizaç o** que permeia todo o Grupo, a Greenline, a exemplo do que executou em internaç es, iniciou o processo de migraç o de consultas da rede credenciada para os centros m dicos na rede pr pria da Companhia. Dessa forma, **garante melhoria na assist ncia m dica e no atendimento**, fornece acesso a programas de medicina preventiva e busca pela efici ncia de custo.

A Companhia **realizou com pleno sucesso a migraç o dos atendimentos do Hospital SacreCoeur para o Hospital Salvalus, gerando ganhos de efici ncia adicionais ao business case original**. Para a recepç o desses novos atendimentos, a Companhia investiu na renovaç o das instalaç es do Hospital Salvalus, o que permite melhoria significativa no fluxo de pacientes e efici ncia das equipes hospitalares, al m de ampliar a capacidade de atendimentos no hospital. A ala materno-infantil teve suas obras finalizadas e passou a contar com capacidade para mais de 600 partos, mais que o dobro do volume anteriormente realizado.

Com o sucesso da migraç o do Hospital SacreCoeur e apto para absorver um maior n mero de pacientes GNDI, a Companhia dar  in cio a **migraç o das atividades do Hospital Santa Cec lia**, que hoje possui 127 leitos. Al m da experi ncia com o Hospital Salvalus e SacreCoeur, j  tivemos a experi ncia de fundir duas operaç es hospitalares em um  nico endereço (Hospital Renascença de Osasco e Cruzeiro do Sul) e os benef cios colhidos foram n o apenas econ micos, mas tamb m de natureza m dica e de atendimento. Esse movimento de fus o das operaç es tamb m **n o estava contemplado** no business case original e deve trazer sinergias adicionais em 2020.

Alinhado com a busca de efici ncias, a Companhia expandir  sua estrutura por meio de uma nova **unidade avançada pr xima ao Hospital Salvalus – Pronto-Atendimento Bresser – para atendimento ambulatorial e**



Grupo

Notre Dame
Intermédica

emergencial, além de oferecer exames, devendo ser concluída no final de 2020. Dessa forma, busca-se a otimização do fluxo hospitalar e priorização de atividades hospitalares no Hospital Salvalus.

Ainda, ao longo dos próximos meses, a Companhia executará a migração da carteira de beneficiários Greenline aos sistemas e padrões de governança do Grupo. A migração permite gestão unificada, homogeneização de processos cadastrais, de faturamento, vendas, além de propiciar melhor atendimento aos clientes.

Mediplan Sorocaba

Quanto à integração do Grupo Mediplan, a Companhia continua com os investimentos para a modernização dos equipamentos médicos, buscando a melhoria da qualidade assistencial nos melhores padrões do mercado de saúde e a ampliação dos programas de **Medicina Preventiva e Desospitalização**.



NOTRELIFE 50+

Em setembro de 2019 a Companhia lançou o produto **NotreLife 50+**. Um novo produto **especialmente desenhado ao público 50+** (acima de 49 anos), baseado em um modelo caracterizado pela individualização das necessidades dos clientes, sejam elas assistenciais sociais ou culturais. O público 50+ tem enxergado cada vez mais os benefícios de melhorar a qualidade de vida e o bem-estar para usufruir as mais diferentes atividades da vida.

O **NotreLife 50+** é um plano individual, inicialmente lançado para as regiões de Jundiaí e Sorocaba com estrutura própria e hospitais que estão sendo certificados com o selo **Amigo do Idoso** (Governo do Estado de São Paulo).

Entendendo as necessidades desse público exigente, criamos o **Espaço NotreLife 50+**. Unidades especialmente projetadas para proporcionar maior acolhimento, conforto e estímulo ao convívio social, com infraestrutura moderna e planejada para oferecer acessibilidade e segurança em todos os momentos. Já inauguramos duas dessas unidades exclusivas que também oferecem aulas de dança, ioga, ginástica, tai chi chuan, alongamento, nutrição, atividades de convívio social, oficinas lúdicas e de memória.



Manter a **Qualidade de Vida** com o avanço da idade não consiste apenas em prevenção a doenças, mas principalmente em cuidar da saúde, contando com um atendimento multidisciplinar e mais integrado. A Companhia introduz a figura do **Consultor de Saúde** que será responsável por traçar junto com o beneficiário um plano de vida dos beneficiários, mapeando os cuidados necessários e quais disfunções ou complicações eles precisam estar atentos. O **Consultor de Saúde** irá acompanhá-lo por toda a jornada,



Grupo

Notre Dame
Intermédica

facilitando nas marcações de consultas e exames periódicos, tudo isso contando com toda a nossa **Rede Própria** de clínicas e hospitais.

VERTICALIZAÇÃO

A Companhia inaugurou o **Laboratório Central (NotreLabs) localizado na Lapa**, região oeste da cidade de São Paulo, junto ao novo Centro de Distribuição GNDI. A Companhia já conta com 55 pontos de coleta na região metropolitana de São Paulo.



O Laboratório Central tem capacidade de processamento de 3,0 milhões de análises clínicas podendo chegar até 5,0 milhões com futuras ampliações. Já no 3T19, **60% dos exames dos planos HMO** foram processados internamente.

Além de aumentar o nível de verticalização, com melhoria na agilidade de processamento de exames e controle de custos, a internalização das análises clínicas tem ajudado a Companhia a identificar pacientes que precisam do acompanhamento preventivo: aproximadamente **1,7 mil beneficiários diabéticos** de alto risco identificados pelos nossos exames já foram acolhidos pelos programas de **Medicina Preventiva**. A Companhia expandirá a metodologia também para outras enfermidades crônicas.

No mais, dois fatores têm favorecido bastante os níveis de verticalização da Companhia: (i) a contínua expansão da Rede Própria (com novos Prontos-socorros Autônomos, novas geografias, reabertura de hospitais adquiridos que estavam em reformas) e (ii) o mix de venda com produtos microrregionais que tendem a ser mais verticalizados (produtos com acesso direcionado à Rede Própria local).

REDE PRÓPRIA

Atualmente a Companhia conta com 21 hospitais, 75 Centros Clínicos, 20 Prontos Socorros Autônomos, 10 Centros Preventivos e 55 pontos de coleta de análises clínicas.

Continuamos investindo intensamente em nossas unidades assistenciais. Atualmente, as obras que merecem destaque são:

- Hospitais São Bernardo e Intermédica ABC
- Unidades de Coleta NotreLabs
- Unidades NotreLife 50+

Além de manutenções e adequações de rotina, temos transformado profundamente diversas unidades na busca de oferecer a melhor experiência aos nossos beneficiários.



Grupo
NotreDame
Intermédica



Baeta Neves – 2017



NotreCare (Baeta Neves) – 2019

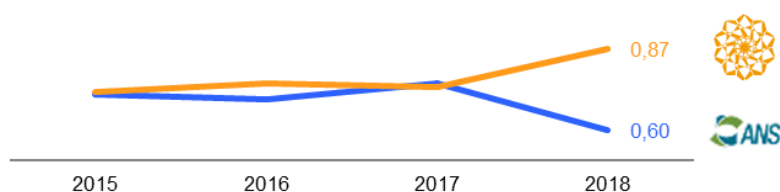
QUALIDADE

Além dos investimentos nas estruturas físicas, no 3T19, o Hospital e Maternidade Nossa Senhora do Rosário passaram pela auditoria de qualidade e foi elevado à ONA nível 3, enquanto o hospital Nova Vida e os Centros Clínicos Tatuapé e Lapa receberam ONA nível 1, reforçando o comprometimento da Companhia em busca da **excelência da qualidade** dos serviços médicos oferecidos.


Graças a combinação dos investimentos na Rede Própria e a continuação do Programa de Acolhimento (já no seu segundo), a qualidade dos serviços segue em constante evolução e reflete nos principais índices de qualificação pelos nossos clientes.

O mais recente levantamento do **Índice de Desempenho da Saúde Suplementar (IDSS)**, divulgado em Setembro de 2019 calculado a partir de indicadores definidos pela Agência Nacional de Saúde (ANS), avaliou o Grupo NotreDame Intermédica com o desempenho “Ótimo”.

Esse tipo de iniciativa da ANS tem como premissa o estímulo à qualidade do setor de Saúde Suplementar como um todo. E o IDSS próximo a 1 demonstra que o Grupo NotreDame Intermédica tem conseguido desenvolver boas práticas para entregar uma melhor experiência a toda a cadeia do segmento, passando principalmente pela preocupação com a assistência aos seus beneficiários.



Outro indicador de destaque é o **Reclame Aqui**: o Grupo NotreDame Intermédica é o único player de saúde classificado como ótimo e ter uma **nota superior a outros participantes do setor de saúde**.



GNDI EASY

Focada em melhorar a experiência dos beneficiários, a Companhia lançou o aplicativo **GNDI Easy**. Após um ano de funcionamento o aplicativo **já teve mais de 1,1 milhão de downloads** e possui **mais de 15 funcionalidades disponíveis**, entre elas carteirinha digital, acesso aos resultados de exames, solicitação de reembolso, lista de rede assistencial credenciada e agendamento de consultas na Rede Própria. Atualmente, aproximadamente 40% das consultas na Rede Própria são feitas via o aplicativo, utilizando também georreferenciamento. Essa é mais uma das ações da Companhia que tem como resultado **agilidade nos atendimentos, mais comodidade aos nossos beneficiários e economia de custos**.



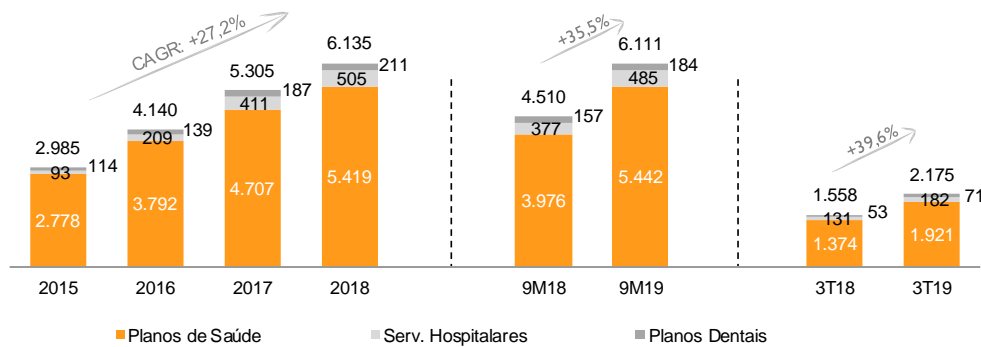
RECEITA LÍQUIDA

A receita líquida consolidada totalizou R\$2.174,6 milhões no 3T19, um aumento de 39,6% comparando com o mesmo período de 2018, com crescimento nas três linhas de receita: planos de saúde, planos odontológicos e serviços hospitalares.

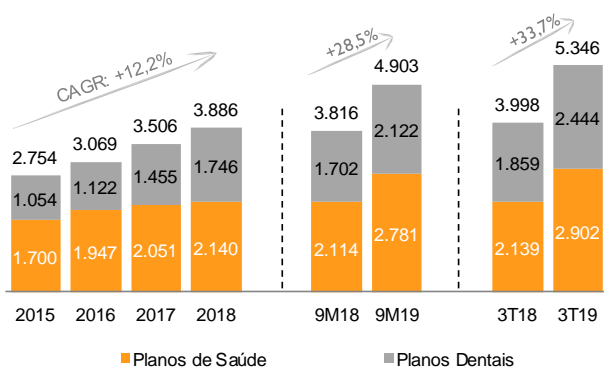
Passamos a consolidar as receitas do Grupo GreenLine, do Hospital Amiu, do Grupo Mediplan e da Belo Dente a partir de janeiro, abril, maio e julho de 2019, respectivamente.

R\$mm	3T19	3T18	Var.	Var. %	9M19	9M18	Var.	Var. %
Receita Líquida Consolidada	2.174,6	1.558,1	616,5	39,6%	6.110,9	4.509,9	1.601,0	35,5%
Planos de Saúde	1.921,2	1.374,0	547,2	39,8%	5.441,6	3.975,9	1.465,7	36,9%
Planos Odontológicos	71,4	53,2	18,2	34,3%	184,3	157,3	27,0	17,1%
Serviços Hospitalares	182,0	131,0	51,1	39,0%	485,0	376,8	108,3	28,7%

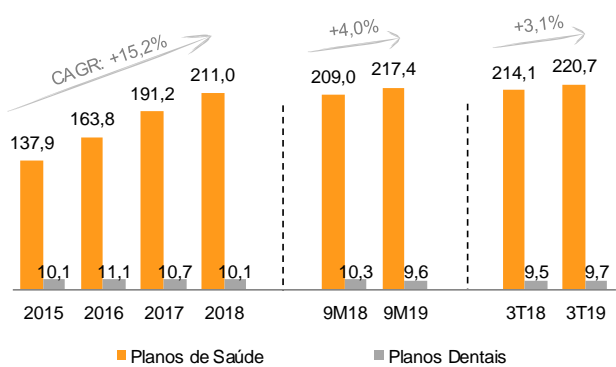
Receita Líquida
(R\$mm)



Número Médio de Beneficiários
(*000 Benef.)



Ticket Médio Mensal Líquido
(R\$/mês)

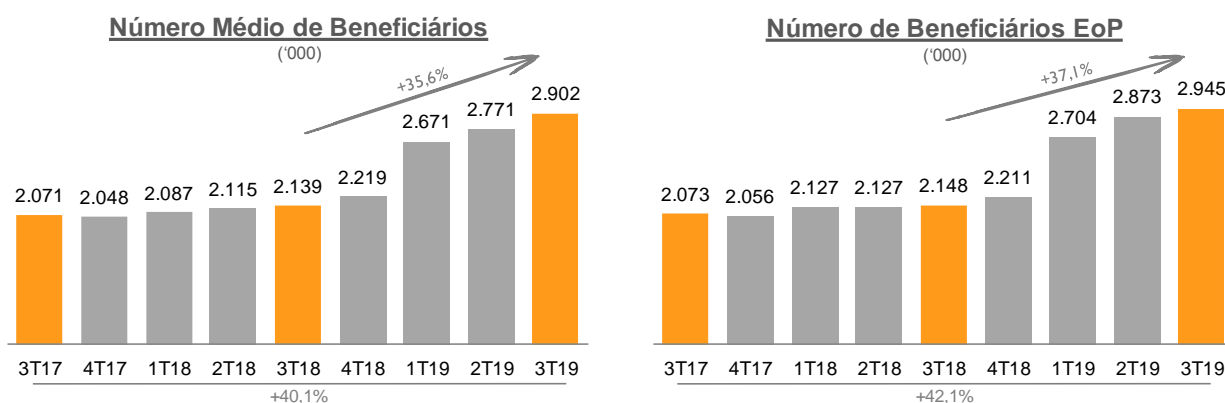




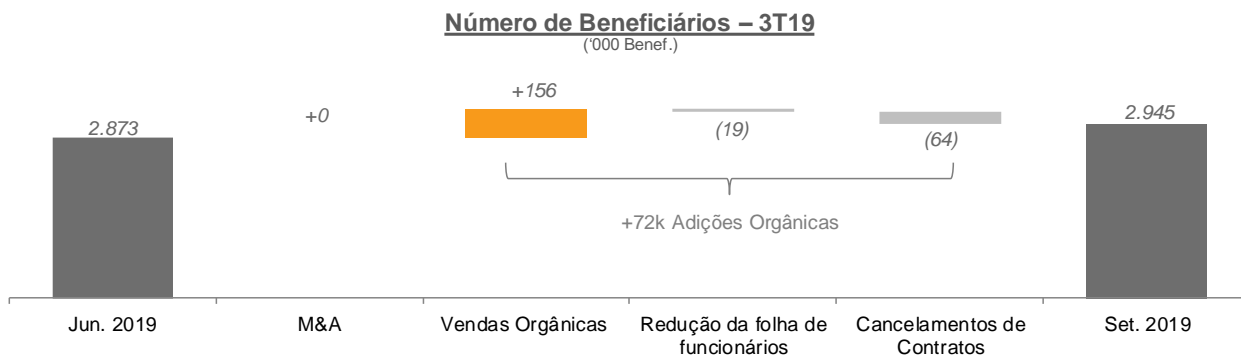
PLANOS DE SAÚDE

A receita líquida de Planos de Saúde no 3T19 totalizou R\$1.921,2 milhões, com um significativo crescimento de 39,6% em relação ao 3T18. Esse crescimento é resultado do aumento de 35,6% no número médio de beneficiários, passando de 2.139,4 mil para 2.901,6 mil e do incremento de 3,1% no ticket líquido médio mensal, que variou de R\$214,1 para R\$220,7.

Número de Beneficiários



No 3T19, a Companhia apresentou uma adição líquida orgânica de 72 mil beneficiários nos planos de saúde. Dentre as variáveis que compõem o crescimento orgânico ressaltamos a redução dos níveis de cancelamento e turnover, e um vigoroso ciclo de vendas.



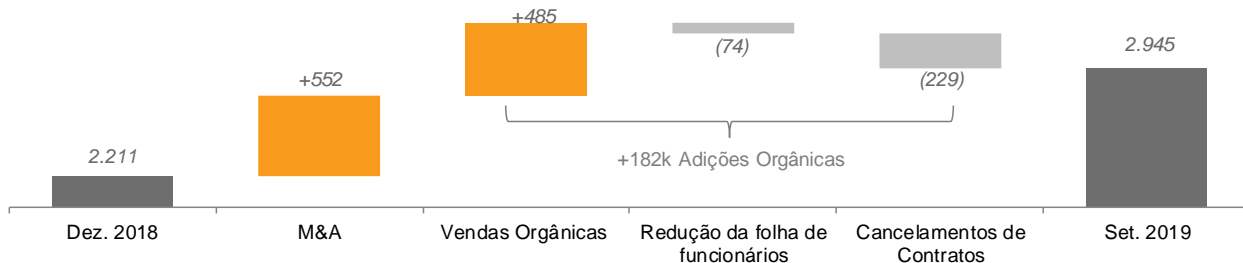
Vale destacar que passamos a oferecer uma grade mais completa de produtos com a GreenLine na região metropolitana de São Paulo e com os produtos microrregionais - com acesso predominantemente em nossa Rede Própria e sinistralidade mais baixa - o que também tem contribuído para o aumento de vendas. No 3T19, a receita líquida da GreenLine atingiu R\$284,9 milhões.

No 9M19, a Companhia apresentou uma adição líquida de 735 mil beneficiários nos planos de saúde, sendo 472 mil pela aquisição do Grupo GreenLine e 80 mil pela aquisição do Grupo Mediplan e 182 mil de novos beneficiários adicionados organicamente. Dentre as variáveis que compõem o crescimento orgânico destacamos (i) o aumento das vendas, com 485 mil beneficiários, e (ii) a redução no nível de cancelamento e turnover.





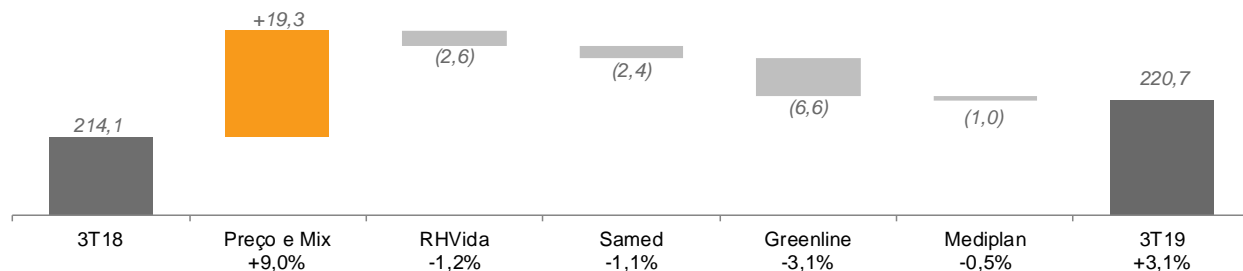
Número de Beneficiários – 9M19
(‘000 Benef.)



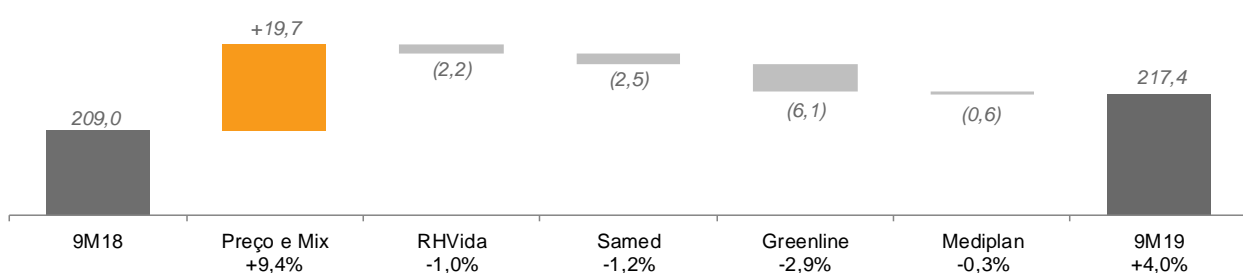
Ticket Médio

O ticket médio mensal passou de R\$214,1 no 3T18 para R\$220,7 no 3T19, uma variação de 3,1%, composta pelo: (i) aumento do preço médio orgânico de 9,0%, fruto dos reajustes contratuais e mix de produtos mais verticalizados, (ii) impacto das aquisições dos grupos GreenLine, Mediplan e Samed, com tickets inferiores aos da Companhia e (iii) término da prestação do serviço de saúde ocupacional (RHVida), que em 2018 contribuía para o ticket de saúde.

Evolução do Ticket Médio – 3T19
(R\$/ mês)



Evolução do Ticket Médio – 9M19
(R\$/ mês)

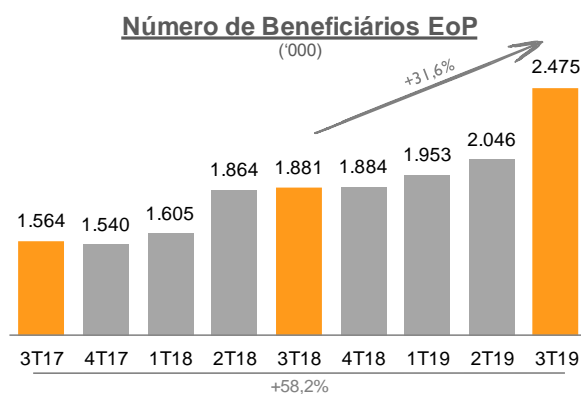
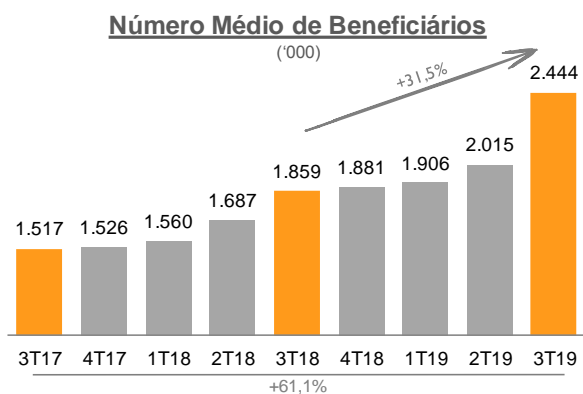




PLANOS ODONTOLÓGICOS

A receita líquida de Planos Odontológicos totalizou R\$71,4 milhões no 3T19, crescimento de 34,3% frente ao 3T18. Este crescimento é fruto do aumento de 31,5% no número médio de beneficiários, que passou de 1.858,5 mil para 2.444,4 mil (+585,9 mil), e do aumento de 2,1% no ticket líquido médio mensal, que variou de R\$9,5 para R\$9,7.

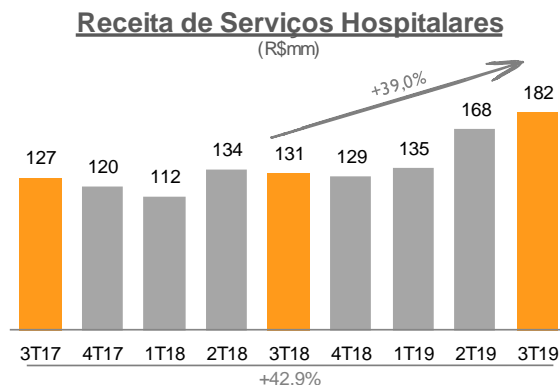
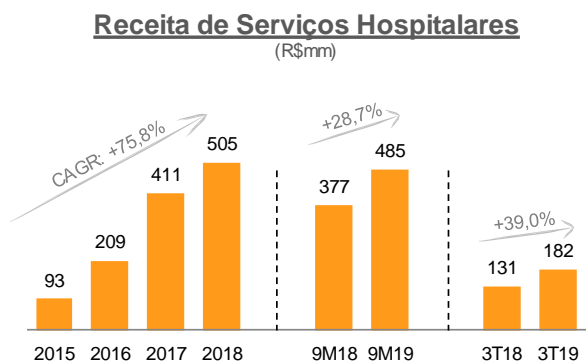
Em Julho de 2019, a Companhia concluiu a aquisição da Belo Dente que adicionou 358 mil beneficiários à nossa base de odontologia. Além disso, os contínuos esforços em *cross-sell*, ao longo dos últimos doze meses, permitiram que a Companhia expandisse de 69,3% para 72,4% (incluindo Samed) nossa base de contratos de planos de saúde que incluem planos odontológicos. Essa expansão no número de beneficiários ocorreu em clientes corporativos, que tradicionalmente têm níveis de utilização inferiores aos demais contratos, permitindo, assim, uma precificação compatível.



Vale destacar que ainda não iniciamos a estratégia de *cross-sell* nos clientes da Mediplan.

SERVIÇOS HOSPITALARES

A receita de serviços hospitalares totalizou R\$182,0 milhões no 3T19, crescimento 39,0% em relação ao 3T18, passando a representar 8,4% da receita líquida total consolidada.



No 3T19, a receita oriunda dos novos hospitais adquiridos após setembro de 2018 (H. Santana, H. Amiu e H. Samaritano) contribuíram com R\$46,2 milhões; já a receita dos “mesmos hospitais” do 3T18, subiu 7,5% frente o 3T18.



CUSTO DOS SERVIÇOS PRESTADOS (SINISTRALIDADE)

O custo dos serviços prestados é composto pela Depreciação e Amortização (D&A), Provisão para Eventos Ocorridos e não Avisados (PEONA), Provisão SUS e Contas Médicas Caixa, conforme apresentado abaixo:

R\$m	3T19	3T18	Var.	Var. %	9M19	9M18	Var.	Var. %
D&A e Amortização IFRS16	14,6	11,9	2,7	23,1%	58,7	28,7	30,0	104,5%
PEONA	6,2	4,4	1,7	39,2%	11,7	9,6	2,1	22,0%
Provisão SUS	11,0	2,7	8,3	311,3%	27,4	12,4	15,0	120,2%
Contas Médicas Caixa	1.536,3	1.126,2	410,1	36,4%	4.348,6	3.278,0	1.070,6	32,7%
<i>Sinistralidade Caixa (Cash MLR)</i>	<i>70,6%</i>	<i>72,3%</i>		<i>-1,6 pp</i>	<i>71,2%</i>	<i>72,7%</i>		<i>-1,5 pp</i>
Custo dos Serviços	1.568,1	1.145,2	422,9	36,9%	4.446,4	3.328,7	1.117,7	33,6%
<i>Sinistralidade (MLR)</i>	<i>72,1%</i>	<i>73,5%</i>		<i>-1,4 pp</i>	<i>72,8%</i>	<i>73,8%</i>		<i>-1,0 pp</i>

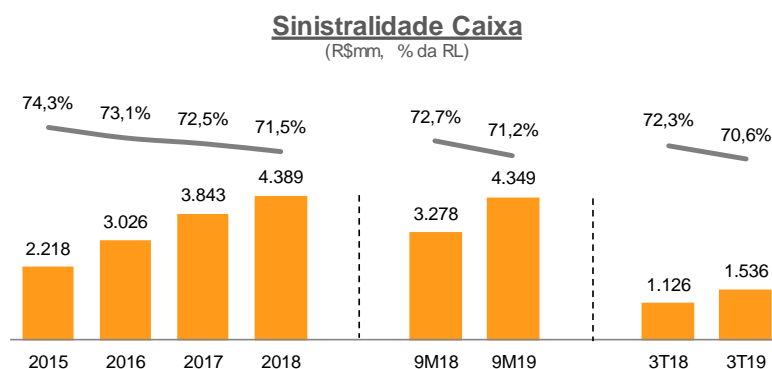
No 3T19, a Provisão SUS aumentou R\$8,3 milhões quando comparada ao 3T18, em linha com nossas estimativas. Vale destacar que no 3T18 basicamente não houve cobranças da ANS.

A PEONA atingiu R\$6,2 milhões no 3T19, fruto do aumento das operações da Companhia nos últimos doze meses.

CONTAS MÉDICAS CAIXA (CASH MLR)

Contas Médicas Caixa é o item mais relevante dos custos de serviços prestados e reflete o custo assistencial efetivo, assim como todas as iniciativas de controle, verticalização, além de sazonalidade da Companhia.

No 3T19, as Contas Médicas Caixa apresentaram aumento de 36,4% em relação ao mesmo período do ano anterior, passando de R\$1.126,2 milhões para R\$1.536,3 milhões, porém abaixo do crescimento de 39,6% da receita líquida consolidada, reduzindo em 1,6p.p. a Sinistralidade Caixa. Tal resultado reflete nosso modelo de negócios verticalizado e de combate à inflação médica no país.



É importante ressaltar que, a partir de janeiro de 2019, as regras do IFRS16 passam vigorar, onde algumas despesas com aluguéis e leasings, que aumentavam os custos e despesas, passaram a impactar as despesas financeiras, depreciações e amortizações. Com isso a Sinistralidade Caixa da Companhia beneficiou-se de R\$10,1 milhões no 3T19. Ao retirar o efeito do IFRS16, a Sinistralidade Caixa seria R\$1.546,5 milhões ou 71,1% da receita líquida, ainda assim ficando 1,2p.p. melhor que o 3T18.



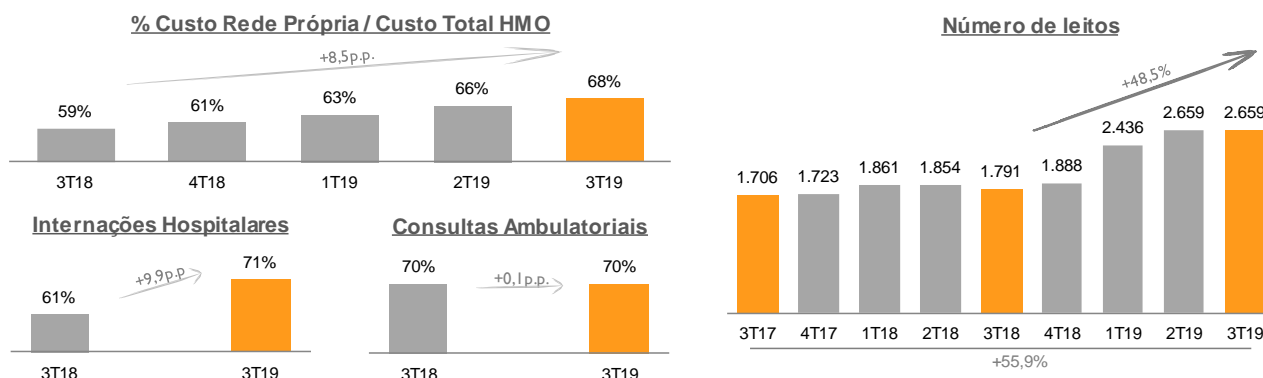
Grupo
**Notre Dame
Intermédica**

O GNDI tem conseguido controlar e reduzir consistentemente sua Sinistralidade Caixa nos últimos anos devido à estratégia de verticalização bem-sucedida e sua capacidade de integrar com sucesso 12 aquisições até o momento.

A GreenLine apresentou 76,0% de Sinistralidade Caixa (ex-IFRS16) no terceiro trimestre após a aquisição. Com o início dos esforços de integração, esperamos iniciar a convergência da sinistralidade-caixa da GreenLine para patamares mais próximos do GNDI. A Sinistralidade Caixa excluindo-se a GreenLine foi 69,7% no 3T19, ou 70,3% excluindo o impacto do IFRS16.

Dentre os fatores que contribuíram para a melhoria da Sinistralidade Caixa, destacamos:

1. Estratégia de Verticalização:



Ao longo do 3T19, a Companhia observou, por meio de seus indicadores, a continuidade do aumento na verticalização, onde o percentual de gastos na Rede Própria passou a ser mais representativo frente ao 3T18, analisando os produtos *HMO*, incluindo Greenline. O percentual de gasto com Rede Própria passou de 59% no 3T18 para 68% no 3T19, em função da maturação de diversas iniciativas que já vínhamos executando, que foram reforçadas ao longo dos trimestres, onde destacamos:

- Sucesso na estratégia de pronto-socorro autônomo;
- NotreLabs processando aproximadamente 60% dos exames; e
- O aumento da disponibilidade de leitos próprios para os beneficiários GNDI.

Com isso as internações hospitalares em nossa Rede Própria passaram de 61% para 71%, e as consultas ambulatoriais atingiram 70% de internalizações, principalmente impactada pela operação da GreenLine que tinha como principal foco a verticalização de “alto custo” (Internações Hospitalares e UTI).

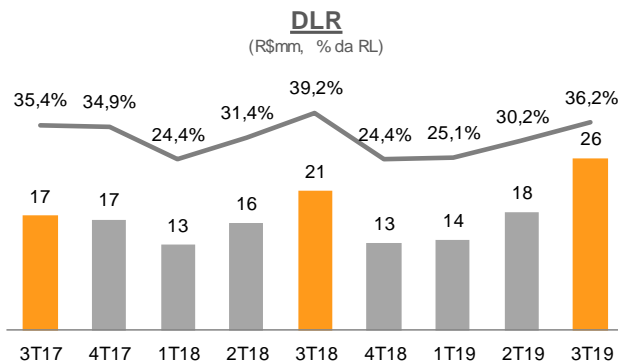
2. Coparticipação:

A Companhia apresentou um aumento de 11,2% na Coparticipação ao comparar o 3T18 com 3T19, fruto da parceria com clientes para alinhar o incentivo de utilização permitindo a redução dos reajustes de preço.



3. Crescimento do Dental:

Continuamos a observar um baixo custo do Dental (“DLR”) em nossos clientes de planos corporativos odontológicos motivados pela baixa utilização e procedimentos de baixa complexidade. Ao longo do 3T19 observamos uma melhora de 3,0p.p. no DLR quando comparado ao 3T18.

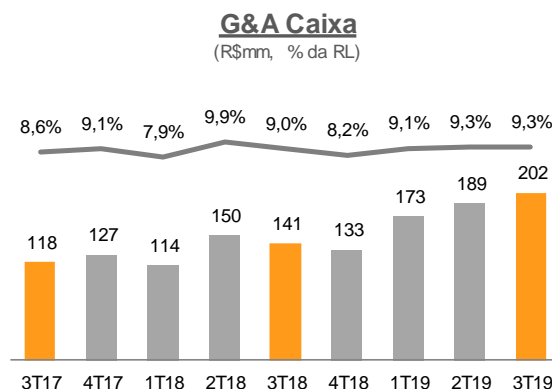
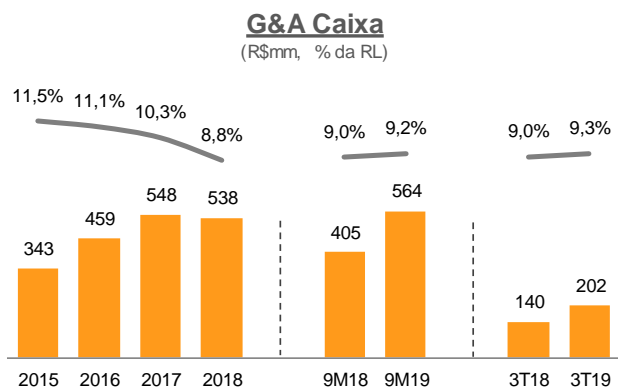


DESPESAS ADMINISTRATIVAS E COMERCIAIS

DESPESAS ADMINISTRATIVAS

As despesas gerais e administrativas (G&A Caixa) totalizaram R\$201,6 milhões no 3T19, aumento de 43,5% frente ao 3T18, representando 9,3% da receita líquida, ou 0,3p.p. desfavorável em relação ao mesmo período no ano anterior.

A partir de janeiro de 2019, as regras do IFRS16 passaram vigorar, onde algumas despesas com aluguéis e leasings, alocadas na rubrica de “Ocupação e Utilidades”, passaram a impactar as despesas financeiras, depreciações e amortizações (R\$5,5 milhões no 3T19). Excluindo o efeito do IFRS16 o G&A Caixa seria R\$307,2 milhões ou 9,5% da receita líquida, ainda 0,5p.p. desfavorável na comparação com o 3T18.



R\$m	3T19	3T18	% RL 19	% RL 18	9M19	9M18	% RL 19	% RL 18
Pessoal	99,4	66,5	4,6%	4,3%	274,6	211,8	4,5%	4,7%
Serviços de Terceiros	51,0	34,4	2,3%	2,2%	137,1	94,2	2,2%	2,1%
Ocupação e Utilidades	22,8	19,8	1,1%	1,3%	60,0	61,4	1,0%	1,4%
PDD	14,1	14,8	0,6%	0,9%	53,5	28,4	0,9%	0,6%
Contingências e Taxas	14,2	7,9	0,7%	0,5%	34,6	10,8	0,6%	0,2%
Outros	0,2	(2,9)	0,0%	-0,2%	3,8	(1,6)	0,1%	0,0%
G&A Caixa	201,6	140,5	9,3%	9,0%	563,7	404,9	9,2%	9,0%
G&A Caixa (ex-IFRS16)	207,2	140,5	9,5%	9,0%	574,7	404,9	9,4%	9,0%



A despesa com Pessoal aumentou R\$32,9 milhões, atingindo R\$99,4 milhões no 3T19 frente a R\$66,5 milhões em 3T18. Esse aumento é decorrente (i) das aquisições recentes que estão no processo de captura de sinergias, (ii) do processo de migração do *call center* durante o 3T19, onde a Companhia passou a adotar um modelo híbrido de atendimento com infraestrutura de terceiros e equipe própria (foco na qualidade do atendimento) e (iii) do reforço do time interno para desenvolvimento e suporte dos novos serviços/projetos, assim como o Notrelife 50+ e projetos de TI.

As despesas com Serviços de Terceiros atingiram R\$51,0 milhões no 3T19 frente a R\$34,4 milhões do 3T18, aumento de R\$16,6 milhões ou 0,1p.p. da receita líquida. Esse aumento deve-se principalmente a: (i) sobreposição de despesas durante a migração parcial do *call center*, (ii) pela continuidade do *rollout* do Tasy (sistema de gestão hospitalar), (iii) pela troca do fornecedor do *data center*, que além da sobreposição de despesas, gerou despesas pontuais de implantação; (iv) por despesas de implantação do sistema do laboratório central (Shift/Lis); e (v) pela atualização da versão do ERP (SAP).

As Provisões para Devedores Duvidosos (PDD) passaram de 0,9% da receita líquida em 3T18 para 0,6% da receita líquida no 3T19. Mesmo impactada pelo crescimento dos seguimentos de serviços hospitalares e PME, a Companhia apresentou, no 3T19, uma diluição de 0,3p.p..

Conciliação do G&A com DFs:

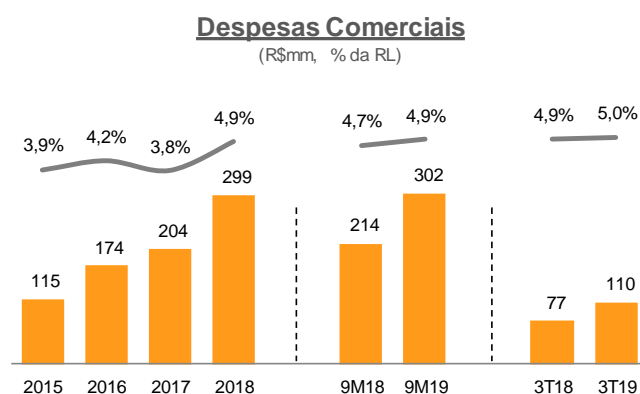
R\$mm	3T19	3T18	% RL 19	% RL 18	9M19	9M18	% RL 19	% RL 18
G&A Caixa	201,6	140,5	9,3%	9,0%	563,7	404,9	9,2%	9,0%
(+/-) Bain Capital	-	-	-	-	-	34,2	(34,2)	-100,0%
(+/-) Stock Options	13,5	8,4	5,1	61,2%	32,8	20,1	12,8	63,6%
(+/-) Despesas M&A	2,7	1,7	1,0	57,0%	15,0	17,4	(2,4)	-13,7%
(+/-) Depreciação e Amort.	54,2	24,5	29,8	121,6%	115,5	67,1	48,4	72,1%
G&A DF*	272,1	175,0	97,0	55,4%	727,0	543,7	183,3	33,7%

* incluindo das Despesas Administrativas, Perdas de recuperabilidade de crédito e Outras receitas líquidas

No 3T19, os ajustes referem-se apenas a despesas não-caixa, como a despesa com os planos de *stock options*, depreciação e amortização, além de despesas não recorrentes, como as despesas relacionadas as nossas iniciativas de M&A.

DESPESAS COMERCIAIS

As despesas comerciais da Companhia totalizaram R\$109,5 milhões no 3T19, representando 5,0% da receita líquida total, crescimento 0,1p.p. quando comparado ao mesmo período do ano anterior, esse aumento reflete o aumento das vendas brutas.



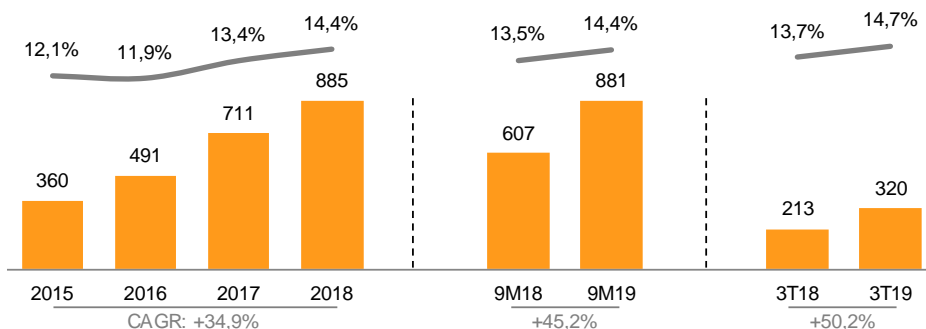


EBITDA AJUSTADO

O EBITDA Ajustado da Companhia foi de R\$319,6 milhões no 3T19 (14,7% da receita líquida), um aumento de R\$106,9 milhões, ou 50,2%, quando comparado ao mesmo período do ano anterior. Excluindo-se o efeito do IFRS16, o EBITDA Ajustado de 3T19 seria R\$304,0 milhões, 42,9% maior que o 3T18.

EBITDA Ajustado

(R\$mm, % da RL)

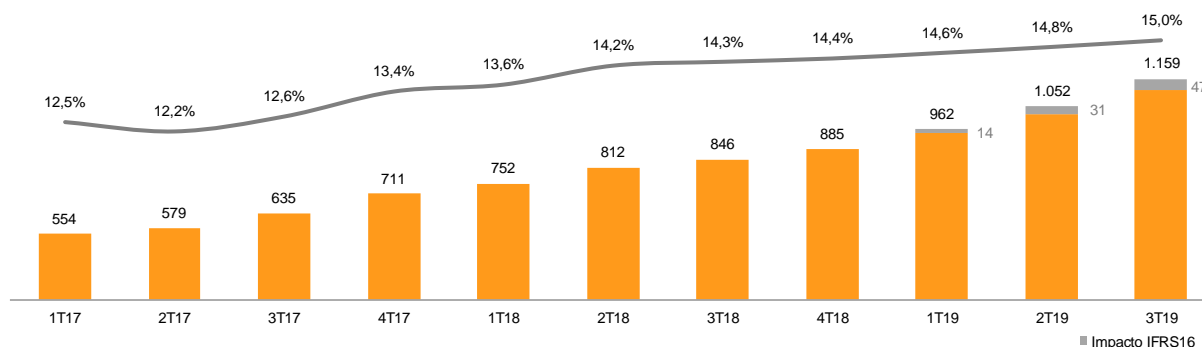


R\$mm	3T19	3T18	Var.	Var. %	9M19	9M18	Var.	Var. %
EBITDA	278,4	197,1	81,2	41,2%	794,3	519,5	274,8	52,9%
(+/-) Bain Capital	-	-	-	-	-	34,2	(34,2)	-100,0%
(+/-) Stock Options	13,5	8,4	5,1	61,2%	32,8	20,1	12,8	63,6%
(+/-) Despesas de M&A/Integração	18,1	1,7	16,4	946,0%	30,4	17,4	13,0	74,7%
(+/-) Rec. Finan. (Caixa Restrito)	9,6	5,5	4,1	74,7%	23,5	15,8	7,7	48,6%
EBITDA Ajustado	319,6	212,8	106,9	50,2%	881,1	607,0	274,1	45,2%
% margin	14,7%	13,7%		1,0 pp	14,4%	13,5%		1,0 pp
EBITDA Ajustado (ex-IFRS16)	304,0	212,8	91,2	42,9%	834,4	607,0	227,3	37,5%
% margin	14,0%	13,7%		0,3 pp	13,7%	13,5%		0,2 pp

No 3T19, o EBITDA Ajustado da GreenLine, excluindo o impacto da IFRS16, foi de R\$44,0 milhões, ou 15,3% de sua receita líquida. No 3T19, tivemos R\$15,4mm de eventos não recorrentes na Greenline, devido a desmobilização de equipes fruto da reestruturação contemplada no business case original.

GNDI EBITDA Ajustado LTM

(R\$mm, % da RL)





Grupo
**Notre Dame
Intermédica**

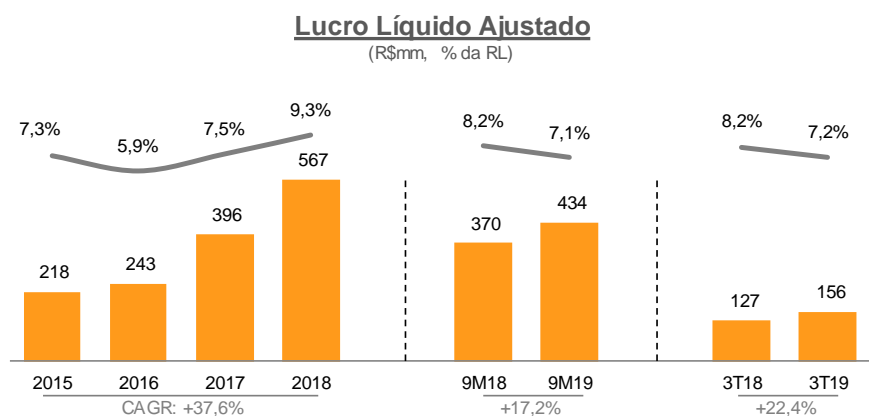


LUCRO LÍQUIDO AJUSTADO

O Lucro Líquido da Companhia aumentou 5,9% passando de R\$94,2 milhões no 3T18 para R\$99,7 milhões em 3T19.

O Lucro Líquido Ajustado da Companhia no 3T19 foi de R\$155,7 milhões, 22,4% maior que o mesmo período de 2018. A Margem Líquida Ajustada teve redução de 1,0p.p. no 3T19.

O Lucro Líquido Ajustado (ex-IFRS16) do 3T19 foi de R\$162,5 milhões, 27,7% maior que o 3T18.



R\$m	3T19	3T18	Var.	Var. %	9M19	9M18	Var.	Var. %
Lucro Líquido	99,7	94,2	5,5	5,9%	292,2	205,7	86,5	42,1%
(+/-) Bain Capital	-	-	-	-	-	34,2	(34,2)	-100,0%
(+/-) Despesas HoldCo/IPO/Outros	-	(0,3)	0,3	-100,0%	-	23,2	(23,2)	-100,0%
(+/-) Ajuste de impostos	-	0,9	(0,9)	-100,0%	-	(10,8)	10,8	-100,0%
(+/-) Stock Options	13,5	8,4	5,1	61,1%	32,8	20,1	12,8	63,6%
(+/-) Amortização de intangível*	33,5	16,2	17,3	107,2%	65,8	48,6	17,2	35,5%
(+/-) IR e CSLL diferido	9,0	8,0	1,0	13,0%	43,2	49,4	(6,2)	-12,5%
Lucro Líquido Ajustado	155,7	127,2	28,5	22,4%	434,0	370,3	63,7	17,2%
% margem	7,2%	8,2%	-1,0 pp		7,1%	8,2%	-1,1 pp	
Lucro Líquido Ajustado (ex-IFRS16)	162,5	127,2	35,3	27,7%	447,7	370,3	77,4	20,9%
% margem	7,5%	8,2%	-0,7 pp		7,3%	8,2%	-0,9 pp	

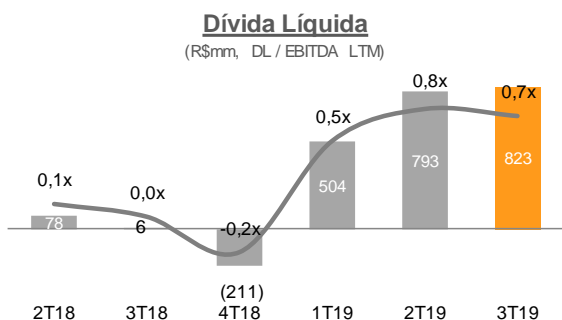
* Amortização de ativos intangíveis das empresas adquiridas

No 3T19, a Companhia **mantve apenas os ajustes referentes às despesas não-caixa**, que envolvem os planos de *stock options*, amortização dos ativos intangíveis das empresas adquiridas pela Notre Dame Intermédica e ao imposto de renda e contribuição social diferidos.



ENDIVIDAMENTO

No 3T19, a Companhia aumentou a sua dívida líquida em R\$29,4 milhões com relação ao 2T19, principalmente pelos investimentos de R\$110 milhões na Rede Própria e R\$65 milhões (parcela à vista) pela aquisição da Belo Dente.



R\$mm	3T19	2T19	Var.	Var. %
Seller Note	179,8	205,4	(25,6)	-12,4%
Debêntures - BCBF	1.086,1	1.162,6	(76,5)	-6,6%
Debênture - NDI Saúde	1.159,6	350,5	809,1	230,9%
Empréstimos e Financiamentos	199,7	204,3	(4,6)	-2,3%
Dívida Bruta	2.625,1	1.922,7	702,4	36,5%
Caixa e Aplicações Financeiras	1.802,3	1.129,3	673,0	59,6%
Dívida Líquida	(822,9)	(793,5)	(29,4)	3,7%
EBITDA Ajustado- LTM	1.158,6	1.051,7	106,9	10,2%
Dívida Líquida / EBITDA Ajustado	0,7x	0,8x	0,0x	-5,9%

O quadro abaixo demonstra o perfil das dívidas contratadas pela Companhia:

	Junho 2019	Setembro 2019
NDIPar	<p><u>Seller's Note</u> R\$205,4mm (10,0% a.a.) Jun/2020</p>	<p><u>Seller's Note</u> R\$179,8mm (10,0% a.a.) Jun/2020</p>
BCBF	<p><u>Debenture (BCBF12)</u> R\$256,0mm (CDI+2,25% a.a.) Jan/2021</p> <p><u>Debenture (BCBF13)</u> R\$916,6mm (CDI+1,00% a.a.) Jan/2023</p>	<p><u>Debenture (BCBF12)</u> R\$180,9mm (CDI+2,25% a.a.) Jan/2021</p> <p><u>Debenture (BCBF13)</u> R\$905,2mm (CDI+1,75% a.a.) Jan/2023</p>
NDISaúde (OpCo)	<p><u>Debenture (NOTR12)</u> R\$350,5mm (108,5% CDI) Dez/2019</p> <p><u>4131 (II)</u> R\$199,2mm (85%CDI+1,955%a.a.) Dez/2020</p>	<p><u>Debenture (NOTR12)</u> R\$356,5mm (108,5% CDI) Dez/2019</p> <p><u>4131 (II)</u> R\$199,2mm (85%CDI+1,955%a.a.) Dez/2020</p> <p><u>Debenture (NDMI13)</u> R\$803,1mm (CDI+1,60% a.a.) Ago/2024</p>
Subsidiárias Adquiridas	<p><u>Outros Empréstimos: R\$5,1mm</u></p>	<p><u>Outros Empréstimos: R\$0,4mm</u></p>



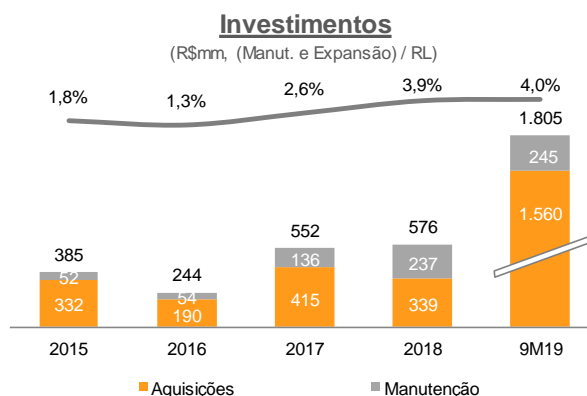
Grupo
**Notre Dame
Intermédica**



INVESTIMENTOS

No período de 9M19, a Companhia investiu R\$1.805 milhões, principalmente nas aquisições recentes:

- **R\$1.149mm:** Aquisição do Grupo GreenLine
- **R\$302mm:** Aquisição da Mediplan
- **R\$31mm:** Aquisição do Hospital AMIU
- **R\$78mm:** Aquisição do Belo Dente
- **R\$245mm:** Investidos em Reformas, Melhorias, Adequações e Manutenção da Rede Própria. Sendo **R\$77 milhões** na aquisição de 4 imóveis que abrigarão novas unidades assistenciais, como Centros Clínicos e expansões hospitalares



EXIGÊNCIAS REGULATÓRIAS

Em 30 de setembro de 2019, a subsidiária Notre Dame Intermédica Saúde S.A. (“Operadora” ou “NDIS”) apresentaram suficiência de solvência consolidada de R\$139,0 milhões, tendo R\$1.126,1 milhões de Patrimônio Mínimo Ajustado frente uma Solvência Exigida pela ANS de R\$987,1 milhões.

R\$mm	3T19	2T19	Var.	Var. %
Solvência ANS	(1.316,1)	(1.268,6)	(47,5)	3,7%
<i>Diferimento da Solvência Exigida</i>	<i>75,0%</i>	<i>74,2%</i>		<i>0,8 pp</i>
Solvência Exigida	(987,1)	(941,4)	(45,7)	4,9%
Patrimônio Mínimo Ajustado (PMA)	1.126,1	1.194,7	(68,6)	-5,7%
Suficiência de Solvência	139,0	253,3	(114,3)	-45,1%

A Solvência Consolidada Exigida passou de R\$941,4 milhões no 2T19 para R\$987,1 milhões em 3T19, essa variação é resultado do crescimento da operação da Companhia e do aumento do percentual de diferimento para 75%. Originalmente este percentual aumentaria de forma gradual até que a solvência exigida atingisse 100% em 2022, entretanto a ANS passou a permitir às operadoras uma nova metodologia de cálculo que reduziu a exigência da necessidade de Solvência a partir de Agosto de 2019.

O Patrimônio Mínimo Ajustado Consolidado passou de R\$1.194,7 milhões no 2T19 para R\$1.126,1 milhões em 3T19, foi impactado negativamente, principalmente, por (i) R\$124,6 milhões das aquisições da Belo Dente e da operadora de Saúde do Grupo Mediplan, (ii) R\$60,3 milhões de remessas de dividendos e JCP para a holding BCBF e (iii) R\$42,7 milhões do aumento das comissões diferidas que foram parcialmente compensados pelo lucro líquido de R\$166,6 milhões da NDIS no período.

Em 30 de setembro de 2019, a Companhia tinha um caixa vinculado junto a ANS de R\$455,2 milhões, aplicados à taxa referencial CDI/SELIC, para atender as exigências regulatórias.



COMPOSIÇÃO ACIONÁRIA E DESEMPENHO GNDI3

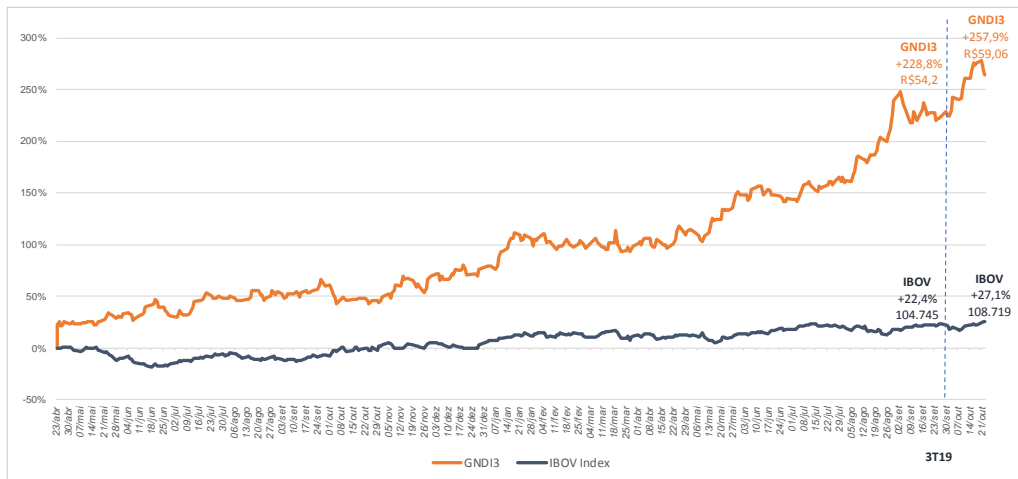
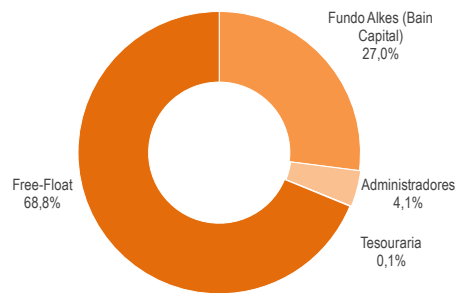
O Grupo NotreDame Intermédica possui 538.693.182 ações ordinárias, sendo 68,8% do seu capital como ações em circulação (free-float). No 3T19, 98,0% do free-float era composto por investidores institucionais.

Em Agosto de 2019, as ações (GNDI3) passaram a integrar, a carteira do “Índice Ibovespa da B3 – Brasil, Bolsa, Balcão”. O Índice Bovespa (Ibovespa) é um importante indicador do desempenho médio das cotações das ações negociadas na Bolsa e é formado pelas ações com maior volume negociado nos últimos meses.

Em Outubro de 2019, o Conselho de Administração aprovou o aumento do capital social da Companhia com a criação de 9.909.392 novas ações em razão do exercício de opção de compra de ações outorgadas no âmbito de Plano de Opção de Compra de Ações da Companhia, dentro do limite de seu capital autorizado.

O gráfico a seguir mostra a desempenho da ação desde o IPO (23/04/2018) até o encerramento do dia 05 de novembro de 2019. A ação GNDI3 valorizou 257,9% neste período enquanto o índice Ibovespa valorizou 27,1%.

(Em % do Free float)	3T19
Investidor Não-Institucional	2,0%
Investidor Institucional	98,0%
TOTAL	100,0%
Investidor Nacional	18,4%
Investidor Estrangeiro	81,6%
TOTAL	100,0%





Grupo
Notre Dame
Intermédica



DEMONSTRAÇÕES FINANCEIRAS

DEMONSTRATIVO DE RESULTADO

R\$mm	3T19		Depreciação		3T19	3T18	Var.	Var. %
	ex-IFRS16	Ocupação e Utilities	e Amortização	Outros				
Receita Operacional Líquida	2.174,6				2.174,6	1.558,1	616,5	39,6%
Custo dos Serviços Prestados	(1.584,1)	10,1	(9,5)		(1.583,5)	(1.145,2)	(438,3)	38,3%
Resultado Bruto	590,5	10,1	(9,5)	-	591,2	412,9	178,2	43,2%
Receitas (Despesas) Operacionais:								
Despesas Administrativas	(276,5)	5,5	(3,6)		(274,6)	(174,6)	(100,0)	57,3%
Despesas Comerciais	(109,5)				(109,5)	(77,1)	(32,4)	42,1%
Perdas com Créd. de Liq. Duvidosa	(14,1)				(14,1)	(14,8)	0,7	-4,7%
Outras Receitas (Despesas) Líquidas	16,6				16,6	14,4	2,3	15,9%
Resultado antes do Resultado Finan.	207,0	15,7	(13,1)	-	209,6	160,8	48,7	30,3%
Receitas Financeiras	42,3				42,3	28,1	14,2	50,4%
Despesas Financeiras	(83,6)			(9,3)	(92,9)	(38,7)	(54,1)	139,8%
Resultado antes do IR/CL	165,7	15,7	(13,1)	(9,3)	159,0	150,2	8,8	5,8%
Imposto de Renda e Contribuição Social:								
Corrente	(50,3)				(50,3)	(48,1)	(2,2)	4,6%
Diferido	(11,3)			2,3	(9,0)	(8,0)	(1,0)	13,0%
Lucro Líquido (Prejuízo) do Exercício	104,2	15,7	(13,1)	(7,0)	99,7	94,2	5,5	5,9%

R\$mm	3T19		Depreciação		3T19	3T18	Var.	Var. %
	ex-IFRS16	Ocupação e Utilities	e Amortização	Outros				
Lucro Líquido	104,2	15,7	(13,1)	(7,0)	99,7	94,2	5,5	5,9%
IR e CSLL	61,6	-	-	(2,3)	59,3	56,0	3,2	5,8%
Resultado Financeiro	41,3	-	-	9,3	50,6	10,6	40,0	376,2%
Depreciação e Amortização	55,7	-	13,1	-	68,8	36,3	32,5	89,5%
EBITDA	262,7	15,7	-	-	278,4	197,1	81,2	41,2%
(+/-) Bain Capital	-	-	-	-	-	-	-	-
(+/-) Stock Options	13,5	-	-	-	13,5	8,4	5,1	61,2%
(+/-) Despesas M&A/HoldCo ¹ /Integração	18,1	-	-	-	18,1	1,7	16,4	946,0%
(+/-) Rec. Finan. (Caixa Restrito)	9,6	-	-	-	9,6	5,5	4,1	74,7%
EBITDA Ajustado	304,0	15,7	-	-	319,6	212,8	106,9	50,2%
% margin	14,0%				14,7%	13,7%		1,0 pp

R\$mm	3T19		Depreciação		3T19	3T18	Var.	Var. %
	ex-IFRS16	Ocupação e Utilities	e Amortização	Outros				
Lucro Líquido	104,2	15,7	(13,1)	(7,0)	99,7	94,2	5,5	5,9%
(+/-) Bain Capital	-	-	-	-	-	-	-	-
(+/-) Despesas HoldCo ¹ /IPO	-	-	-	-	-	(0,3)	0,3	-100,0%
(+/-) Ajuste de impostos	-	-	-	-	-	0,9	(0,9)	-100,0%
(+/-) Multas de pré-pagamento	-	-	-	-	-	-	-	-
(+/-) Stock Options	13,5	-	-	-	13,5	8,4	5,1	61,2%
(+/-) Amortização de intangível *	33,5	-	-	-	33,5	16,2	17,3	107,2%
(+/-) IR e CSLL diferido	11,3	-	-	(2,3)	9,0	8,0	1,0	13,0%
Lucro Líquido Ajustado	162,5	15,7	(13,1)	(9,3)	155,7	127,2	28,5	22,4%
% margin	7,5%				7,2%	8,2%		-1,0 pp

1) Despesas de Holding foram ajustadas até 2018

* Amortização de ativos intangível das empresas adquiridas



Grupo
**Notre Dame
Intermédica**

R\$mm	9M19				9M18			
	ex-IFRS16	Ocupação e Utilities	Depreciação e Amortização	Outros	9M19	9M18	Var.	Var. %
Receita Operacional Líquida	6.110,9				6.110,9	4.509,9	1.601,0	35,5%
Custo dos Serviços Prestados	(4.468,1)	30,2	(24,0)		(4.461,8)	(3.328,7)	(1.133,1)	34,0%
Resultado Bruto	1.642,8	30,2	(24,0)	-	1.649,1	1.181,2	467,9	39,6%
Receitas (Despesas) Operacionais:								
Despesas Administrativas	(701,7)	16,5	(10,2)		(695,4)	(531,5)	(163,9)	30,8%
Despesas Comerciais	(302,0)				(302,0)	(213,8)	(88,2)	41,3%
Perdas com Créd. de Liq. Duvidosa	(53,5)				(53,5)	(27,6)	(25,9)	94,1%
Outras Receitas (Despesas) Líquidas	21,9				21,9	15,3	6,6	42,9%
Resultado antes do Resultado Finan.	607,5	46,7	(34,2)	-	620,1	423,7	196,4	46,4%
Receitas Financeiras	114,5				114,5	81,4	33,2	40,8%
Despesas Financeiras	(210,8)			(26,2)	(237,1)	(136,5)	(100,5)	73,6%
Resultado antes do IR/CL	511,2	46,7	(34,2)	(26,2)	497,5	368,5	129,0	35,0%
Imposto de Renda e Contribuição Social:								
Corrente	(162,1)				(162,1)	(113,4)	(48,7)	43,0%
Diferido	(47,9)			4,7	(43,2)	(49,4)	6,2	-12,5%
Lucro Líquido (Prejuízo) do Exercício	301,2	46,7	(34,2)	(21,6)	292,2	205,7	86,5	42,1%

R\$mm	9M19				9M18			
	ex-IFRS16	Ocupação e Utilities	Depreciação e Amortização	Outros	9M19	9M18	Var.	Var. %
Lucro Líquido	301,2	46,7	(34,2)	(21,6)	292,2	205,7	86,5	42,1%
IR e CSLL	210,0	-	-	(4,7)	205,3	162,8	42,6	26,1%
Resultado Financeiro	96,3	-	-	26,2	122,5	55,2	67,4	122,1%
Depreciação e Amortização	140,1	-	34,2	-	174,3	95,8	78,4	81,8%
EBITDA	747,6	46,7	-	0,0	794,3	519,5	274,8	52,9%
(+/-) Bain Capital	-	-	-	-	-	34,2	(34,2)	-100,0%
(+/-) Stock Options	32,8	-	-	-	32,8	20,1	12,8	63,6%
(+/-) Despesas M&A/HoldCo ¹ /Integração	30,4	-	-	-	30,4	17,4	13,0	74,7%
(+/-) Rec. Finan. (Caixa Restrito)	23,5	-	-	-	23,5	15,8	7,7	48,6%
EBITDA Ajustado	834,4	46,7	-	0,0	881,1	607,0	274,1	45,2%
% margin	13,7%				14,4%	13,5%		1,0 pp

R\$mm	9M19				9M18			
	ex-IFRS16	Ocupação e Utilities	Depreciação e Amortização	Outros	9M19	9M18	Var.	Var. %
Lucro Líquido	301,2	46,7	(34,2)	(21,6)	292,2	205,7	86,5	42,1%
(+/-) Bain Capital	-	-	-	-	-	34,2	(34,2)	-100,0%
(+/-) Despesas HoldCo ¹ /IPO	-	-	-	-	-	12,4	(12,4)	-100,0%
(+/-) Ajuste de impostos	-	-	-	-	-	(10,8)	10,8	-100,0%
(+/-) Multas de pré-pagamento	-	-	-	-	-	10,8	(10,8)	-100,0%
(+/-) Stock Options	32,8	-	-	-	32,8	20,1	12,8	63,6%
(+/-) Amortização de intangível *	65,8	-	-	-	65,8	48,6	17,2	35,5%
(+/-) IR e CSLL diferido	47,9	-	-	(4,7)	43,2	49,4	(6,2)	-12,5%
Lucro Líquido Ajustado	447,7	46,7	(34,2)	(26,2)	434,0	370,3	63,7	17,2%
% margin	7,3%				7,1%	8,2%		-1,1 pp

1) Despesas de Holding foram ajustadas até 2018

* Amortização de ativos intangível das empresas adquiridas



Grupo
Notre Dame
Intermédica

BALANÇO PATRIMONIAL

R\$mm	3T19		3T19	4T18
	ex-IFRS16	IFRS16		
Ativo Circulante	3.011,2	-	3.011,2	2.296,2
Caixa e Equivalentes de Caixa	271,0		271,0	136,8
Aplicações Financeiras	1.531,3		1.531,3	1.234,1
Contas a Receber de Clientes	447,3		447,3	332,3
Estoques	50,5		50,5	37,7
Despesas Diferidas	172,8		172,8	143,6
Tributos a Recuperar	220,0		220,0	61,8
Outros Ativos Circulantes	318,3		318,3	349,9
Ativo Não Circulante	6.141,8	434,7	6.576,5	3.459,6
<u>Realizável a Longo Prazo</u>	<u>1.359,6</u>	<u>4,4</u>	<u>1.364,0</u>	<u>786,6</u>
Aplicações Financeiras	29,6		29,6	28,5
Ativo Fiscal Diferido	290,9	4,4	295,3	215,4
Depósitos Judiciais e Fiscais	357,1		357,1	265,4
Despesas de Comercialização Diferidas	150,5		150,5	112,7
Outros Ativos Não Circulantes	531,5		531,5	164,6
Investimentos	0,0		0,0	0,4
Imobilizado	1.624,9		1.624,9	931,0
Direito de Uso	-	430,3	430,3	-
Intangível	3.157,3		3.157,3	1.741,6
Total do Ativo	9.153,0	434,7	9.587,7	5.755,9
Passivo Circulante	2.636,9	28,5	2.665,3	1.898,7
Fornecedores	140,0		140,0	87,7
Salários a Pagar	210,2		210,2	116,5
Tributos e Encargos Sociais a Recolher	326,8		326,8	248,4
Dividendos a pagar	-		-	79,3
Empréstimos e Financiamentos	133,2		133,2	138,5
Debêntures	494,3		494,3	478,6
Provisões de IR e CSLL	144,1		144,1	6,9
Provisões Técnicas	916,7		916,7	692,6
Parcela Diferida do Preço de Aquisição	179,8		179,8	-
Arrendamento Mercantil	-	28,5	28,5	-
Outros Passivos Circulantes	91,7		91,7	50,2
Passivo Não Circulante	3.842,0	415,3	4.257,3	1.517,1
Tributos e Encargos Sociais a Recolher	59,3		59,3	26,4
Empréstimos e Financiamentos	66,4		66,4	140,7
Debêntures	1.751,4		1.751,4	179,4
Provisões Técnicas	246,2		246,2	106,9
Parcela Diferida do Preço de Aquisição	-		-	222,8
Impostos Diferidos Passivos	299,0		299,0	206,7
Provisões para Ações Judiciais	882,7		882,7	424,2
Arrendamento Mercantil	-	415,3	415,3	-
Outros Passivos Não Circulante	537,0		537,0	210,0
Patrimônio Líquido	2.674,1	(9,0)	2.665,1	2.340,1
Capital Social	1.765,9		1.765,9	1.765,9
(-) Ações em Tesouraria	(2,9)		(2,9)	(2,9)
(-) Gastos com emissões de ações	(16,9)		(16,9)	(16,9)
Reserva de Capital	626,7		626,7	593,9
Lucro acumulado	301,2	(9,0)	292,2	-
Total do Passivo	9.153,0	434,7	9.587,7	5.755,9

Notas Explicativas

Notre Dame Intermédica Participações S.A.

Notas explicativas às Informações Financeiras Intermediárias individuais e consolidadas
30 de setembro de 2019 e 31 de dezembro de 2018
(Em milhares de reais, exceto quando apresentado de outra forma)

1. Contexto operacional

A **Notre Dame Intermédica Participações S.A.** (doravante denominada por “Companhia”) é uma “*holding*” de sociedade anônima com capital aberto listada no segmento Novo Mercado da B3 S.A. – Brasil, Bolsa e Balcão, sob o código GNDI3, constituída na forma de sociedade por ações domiciliada no Brasil com sede em São Paulo na Avenida Paulista nº 867, Bairro Bela Vista, e foi constituída em 18 de fevereiro de 2014. A Companhia tem como objetivo social a participação em outras sociedades civis ou comerciais, como sócia, acionista ou quotista.

A Companhia é Controladora Direta da BCBF Participações S.A. (“BCBF”) uma “*holding*” de capital aberto, registrada na Comissão de Valores Mobiliários (CVM) na categoria “B”, Controladora das empresas do Grupo Notre Dame Intermédica, composto pelas empresas Notre Dame Intermédica Saúde S.A. (“Intermédica”), Hospital São Bernardo S.A., Casa de Saúde e Maternidade Santana S.A., Green Line Sistema de Saúde S.A., Mediplan Assistencial Ltda., Hospital Samaritano Ltda., Hospital e Maternidade Samaritano Ltda., Belo Dente Odontologia Ltda. e Hospital Intermédica Jacarepaguá Ltda. (anteriormente denominado AMIU – Assistência Médica Pediátrica de Urgência Ltda.). As Controladas Diretas e Indiretas são entidades de capital fechado reguladas ou não pela Agência Nacional de Saúde Suplementar – ANS e têm por objeto social a prestação de serviços nos campos de medicina, odontologia e hospitalar, abrangendo a operação de hospitais, laboratórios e centros clínicos próprios por meio da celebração de contratos de assistência médica com pessoas físicas e jurídicas, entidades públicas ou privadas e participações.

2. Reestruturações societárias

O Grupo Notre Dame Intermédica, por meio do seu plano estratégico de contínuo crescimento e expansão por via de aquisições e reestruturação societária, realizou os seguintes eventos no período findo em 30 de setembro de 2019:

- a) Incorporação – Hospital e Maternidade Nova Vida Ltda. e Med Vida Assistência Médica Hospitalar Ltda.

Conforme Assembleia Geral Extraordinária (AGE) realizada em 20 de dezembro de 2018, foi aprovado o protocolo de incorporação e justificação para a incorporação das empresas Hospital e Maternidade Nova Vida Ltda. e Med Vida Assistência Médica Hospitalar Ltda. pela Controlada Notre Dame Intermédica Saúde S.A. O laudo de avaliação do patrimônio líquido contábil das empresas foi emitido em 27 de dezembro de 2018 por empresa independente.

A incorporação ocorreu em 2 de janeiro de 2019, com data base 31 de dezembro de 2018, tendo em vista que a empresa pertence ao Grupo Notre Dame Intermédica e seu objetivo é racionalizar e unificar as atividades administrativas, bem como conquistar ganhos e sinergia operacional.

Notas Explicativas

Notre Dame Intermédica Participações S.A.

Notas explicativas às Informações Financeiras Intermediárias individuais e consolidadas
30 de setembro de 2019 e 31 de dezembro de 2018
(Em milhares de reais, exceto quando apresentado de outra forma)

b) Venda – Laboratório de Análises Clínicas Dr. Pedro Bonelli S.A.

Em 12 de fevereiro de 2019 a Controlada Direta BCBF Participações S.A. autorizou sua controlada Demás Participações Ltda. a vender suas quotas de participação na Controlada Indireta Laboratório de Análises Clínicas Dr. Pedro Bonelli S.A. para a Notre Dame Intermédica Saúde S.A.

c) Incorporação – Largent Empreendimentos e Participações Ltda., Laboratório de Análises Clínicas Dr. Pedro Bonelli S.A. e Samed Serviços de Assistência Médica, Odontológica e Hospitalar S.A.

Conforme Assembleia Geral Extraordinária (AGE) realizada em 1º de março de 2019, foi aprovado o protocolo de incorporação e justificação para a incorporação das empresas Largent Empreendimentos e Participações Ltda., Laboratório de Análises Clínicas Dr. Pedro Bonelli S.A. e Samed Serviços de Assistência Médica, Odontológica e Hospitalar S.A., pela Controlada Notre Dame Intermédica Saúde S.A. O laudo de avaliação do patrimônio líquido contábil das Empresas foi emitido em 31 de janeiro de 2019 por empresa independente.

A incorporação ocorreu em 1º de março de 2019 com data base 28 de fevereiro de 2019, tendo em vista que a empresa pertence ao Grupo Notre Dame Intermédica e seu objetivo é racionalizar e unificar as atividades administrativas, bem como conquistar ganhos e sinergia operacional.

d) Incorporação – Demás Participações Ltda.

Conforme Assembleia Geral Extraordinária (AGE) realizada em 15 de março de 2019, foi aprovado o protocolo de incorporação e justificação para a incorporação reversa da empresa Demás Participações Ltda. pela Controlada Casa de Saúde e Maternidade Santana S.A. O laudo de avaliação do patrimônio líquido contábil das Empresas foi emitido por empresa independente.

A incorporação ocorreu em 15 de março de 2019, com data base 31 de janeiro de 2019, tendo em vista que a empresa pertence ao Grupo Notre Dame Intermédica, é uma holding Controladora do hospital e o objetivo é racionalizar e unificar as atividades administrativas, bem como conquistar ganhos e sinergia operacional.

e) Incorporação – Maternidade do Braz Ltda., Pronto Socorro Itamaraty Ltda. e Laboratório Bio Master Ltda.

Conforme Assembleia Geral Extraordinária (AGE) realizada em 3 de junho de 2019, foram aprovadas para incorporação as empresas Maternidade do Braz Ltda., Pronto Socorro Itamaraty Ltda. e Laboratório Bio Master Ltda. pela Controlada Green Line Sistema de Saúde S.A. O laudo de avaliação do patrimônio líquido contábil das Empresas foi emitido em 30 de abril de 2019 por empresa independente.

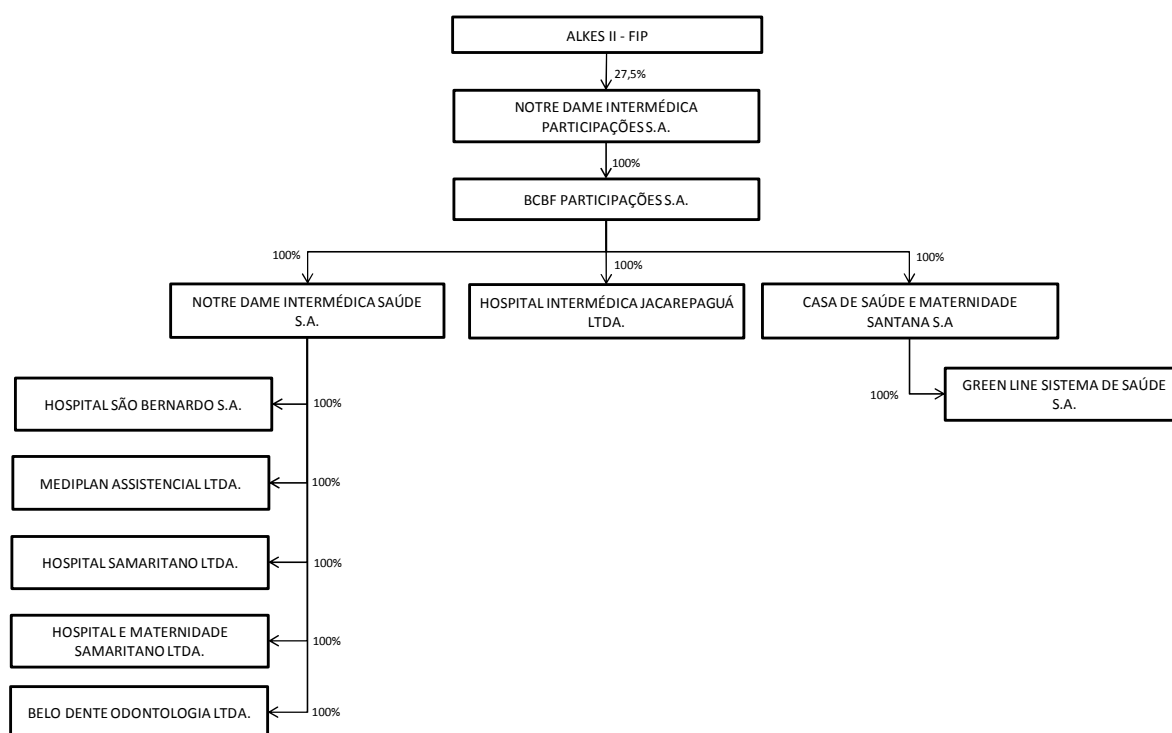
Notas Explicativas

Notre Dame Intermédica Participações S.A.

Notas explicativas às Informações Financeiras Intermediárias individuais e consolidadas
30 de setembro de 2019 e 31 de dezembro de 2018
(Em milhares de reais, exceto quando apresentado de outra forma)

A incorporação ocorreu em 3 de junho de 2019 com data base 31 de maio de 2019, tendo em vista que a empresa pertence ao Grupo Notre Dame Intermédica e seu objetivo é racionalizar e unificar as atividades administrativas, bem como conquistar ganhos e sinergia operacional.

f) A estrutura societária da Companhia em 30 de setembro de 2019 é a seguinte:



Notas Explicativas

Notre Dame Intermédica Participações S.A.

Notas explicativas às Informações Financeiras Intermediárias individuais e consolidadas
30 de setembro de 2019 e 31 de dezembro de 2018
(Em milhares de reais, exceto quando apresentado de outra forma)

3. Elaboração e apresentação das Informações Financeiras Intermediárias individuais e consolidadas

a) Declaração de conformidade

As Informações Financeiras Intermediárias individuais e consolidadas foram preparadas para o período de nove meses findo em 30 de setembro de 2019, de acordo com o *International Accounting Standards* (“IAS”) nº 34 – “*Interim Financial Reporting*”, com o Pronunciamento Contábil nº 21 (R1) – “CPC 21”, “Demonstração Intermediária” e com as normas expedidas pela Comissão de Valores Mobiliários, aplicáveis à elaboração das Informações Trimestrais – ITR e apresentam informações comparativas em relação ao período anterior.

A Companhia, ao elaborar estas Informações Intermediárias, utiliza os seguintes critérios de divulgação: (i) requerimentos regulatórios; (ii) relevância e especificidade da informação das operações da Companhia aos usuários; e (iii) necessidades informacionais dos usuários das Informações Intermediárias. Assim, a Administração confirma que todas as informações relevantes próprias das Informações Financeiras Intermediárias, e somente elas, estão sendo evidenciadas e correspondem às utilizadas por ela na gestão da Companhia e suas controladas.

As Informações Financeiras Intermediárias individuais e consolidadas referentes ao período findo em 30 de setembro de 2019 foram aprovadas para emissão pelo Conselho de Administração em 5 de novembro de 2019.

b) Base de consolidação

As Informações Financeiras intermediárias individuais e consolidadas, foram preparadas com base no custo histórico, exceto para determinados ativos e passivos financeiros mensurados pelo valor justo e investimentos mensurados pelo método de equivalência patrimonial.

As Informações Financeiras Intermediárias individuais e consolidadas não incluem todas as informações e divulgações requeridas nas Demonstrações Financeiras Anuais individuais e consolidadas, portanto, devem ser lidas em conjunto com as Demonstrações Financeiras individuais e consolidadas relativas ao exercício findo em 31 de dezembro de 2018 e aprovadas em 25 de fevereiro de 2019, as quais foram preparadas de acordo com as práticas contábeis adotadas no Brasil e com as normas internacionais de relatório financeiro (IFRS).

Notas Explicativas

Notre Dame Intermédica Participações S.A.

Notas explicativas às Informações Financeiras Intermediárias individuais e consolidadas
30 de setembro de 2019 e 31 de dezembro de 2018
(Em milhares de reais, exceto quando apresentado de outra forma)

As Controladas incluídas na consolidação, todas com sede no Brasil, são as seguintes:

	Principal atividade	Referência	Participação acionária			
			30 de setembro de 2019		31 de dezembro de 2018	
			Direta	Indireta	Direta	Indireta
BCBF Participações S.A.	Holding		100,00%	-	100,00%	-
Notre Dame Intermédica Saúde S.A.	Plano de saúde		-	100,00%	-	100,00%
Hospital e Maternidade Nova Vida Ltda.	Saúde	(a)	-	-	-	100,00%
Med Vida Assistência Médica Hospitalar Ltda.	Saúde	(a)	-	-	-	100,00%
Hospital São Bernardo S.A.	Saúde		-	100,00%	-	100,00%
Casa de Saúde e Maternidade Santana S.A.	Saúde		-	100,00%	-	100,00%
Laboratório de Análises Clínicas Dr. Pedro Bonelli S.A.	Laboratório	(b)	-	-	-	100,00%
Largent Empreendimentos e Participações Ltda.	Holding	(b)	-	-	-	100,00%
Samed Serviços de Assistência Médica, Odontológica e Hospitalar S.A.	Plano de saúde	(b)	-	-	-	100,00%
Demás Participações Ltda.	Holding	(c)	-	-	-	100,00%
RH Vida Saúde Ocupacional Ltda.	Saúde	(d)	-	-	-	-
GreenLine Sistema de Saúde S.A.	Plano de saúde	(e)	-	100,00%	-	-
Hospital e Maternidade Braz Ltda.	Saúde	(f)	-	-	-	-
Pronto Socorro Itamaraty Ltda.	Saúde	(f)	-	-	-	-
Laboratório Bio Master Ltda.	Saúde	(f)	-	-	-	-
Hospital Intermédica Jacarepaguá Ltda.	Saúde	(g)	-	100,00%	-	-
Mediplan Assistencial Ltda.	Plano de saúde	(h)	-	100,00%	-	-
Hospital e Maternidade Samaritano Ltda.	Saúde	(h)	-	100,00%	-	-
Hospital Samaritano Ltda.	Saúde	(h)	-	100,00%	-	-
Belo Dente Odontologia Ltda.	Odontologia	(i)	-	100,00%	-	-

(a) Empresa incorporada pela Notre Dame Intermédica Saúde S.A. em 2 de janeiro de 2019, vide nota 2.a.

(b) Empresa incorporada pela Notre Dame Intermédica Saúde S.A. em 1º de março de 2019, vide nota 2.c.

(c) Empresa incorporada pela Casa de Saúde e Maternidade Santana S.A. em 15 de março de 2019, vide nota 2.d.

(d) Empresa vendida em 1º de novembro de 2018, empresa controlada direta BCBF Participações S.A.

(e) Controle da Empresa adquirido em 24 de janeiro de 2019, empresa Controlada Direta da Casa de Saúde e Maternidade Santana S.A., vide nota 4.1.

(f) Empresa incorporada pela Green Line Sistema de Saúde S.A. em 3 de junho de 2019, vide nota 2.e.

(g) Controle da Empresa adquirido em 5 de abril de 2019, anteriormente denominada AMIU - Assistência Médica Pediátrica de Urgência Ltda., Empresa Controlada Direta da BCBF Participações S.A., vide nota 4.2.

(h) Controle da Empresa adquirido em 29 de maio de 2019, empresa Controlada Direta da Notre Dame Intermédica Saúde S.A., vide nota 4.3.

(i) Controle da Empresa adquirido em 03 de julho de 2019, empresa Controlada Direta da Notre Dame Intermédica Saúde S.A., vide nota 4.4.

c) Demonstração do Valor Adicionado (DVA)

A demonstração do valor adicionado (DVA) não é requerida pelas IFRS, sendo apresentada em atendimento às práticas contábeis adotadas no Brasil e de forma suplementar para fins de IFRS.

d) Moeda funcional e de apresentação

As informações Financeiras Intermediárias individuais e consolidadas estão sendo apresentadas em Reais (R\$), que é a moeda funcional definida para a Companhia e suas Controladas.

e) Principais políticas contábeis

As principais políticas contábeis adotadas pela Companhia na elaboração das Informações Financeiras Intermediárias individuais e consolidadas são consistentes com aquelas adotadas e divulgadas na nota explicativa nº4 às Demonstrações Financeiras do

Notas Explicativas

Notre Dame Intermédica Participações S.A.

Notas explicativas às Informações Financeiras Intermediárias individuais e consolidadas
30 de setembro de 2019 e 31 de dezembro de 2018
(Em milhares de reais, exceto quando apresentado de outra forma)

exercício findo em 31 de dezembro de 2018 e, portanto, devem ser lidas em conjunto. Exceto pelas práticas e alterações às normas do IFRS e pelas novas interpretações de aplicação obrigatória a partir de 1º de janeiro de 2019, conforme apresentado na nota explicativa 3.f. e política referente ao reconhecimento e mensuração do Imposto de Renda no período intermediário, conforme descrito na nota explicativa nº10.a.

- f) Alterações às normas do IFRS e as novas interpretações de aplicação obrigatória a partir de 1º de janeiro de 2019

IFRS 16 - Operações de arrendamento mercantil

A IFRS 16/ CPC 06 (R2) substitui às orientações existentes na IAS 17/ CPC 06 (R1) e correspondentes interpretações e estabelece princípios para reconhecimento, mensuração, apresentação e divulgação de operações de arrendamento mercantil e exige que os arrendatários contabilizem todos os arrendamentos conforme um único modelo de balanço patrimonial. A norma inclui duas isenções de reconhecimento para os arrendatários, sendo:

- Arrendamentos de ativos de “baixo valor” (por exemplo, computadores pessoais e moveis de escritório) e;
- Arrendamentos de curto prazo (ou seja, arrendamentos com prazo de 12 meses ou menos).

Na data de início de um arrendamento, o arrendatário reconhece um passivo para efetuar os pagamentos (um passivo de arrendamento) e um ativo representando o direito de usar o ativo objeto durante o prazo do arrendamento (um ativo de direito de uso). Os arrendatários devem reconhecer separadamente as despesas com juros sobre o passivo de arrendamento e a despesa de depreciação do ativo de direito de uso.

Os arrendatários também deverão reavaliar o passivo do arrendamento na ocorrência de determinados eventos (por exemplo, uma mudança no prazo do arrendamento, uma mudança nos pagamentos futuros do arrendamento como resultado da alteração de um índice ou taxa usada para determinar tais pagamentos). Em geral, o arrendatário reconhecerá o valor de reavaliação do passivo de arrendamento como um ajuste ao ativo de direito de uso.

De acordo com a IAS 17/ CPC 06 (R1), todos os pagamentos de arrendamentos operacionais eram apresentados como parte dos fluxos de caixa de atividades operacionais. Atualmente, de acordo com a IFRS 16 / CPC 06 (R2), os pagamentos de arrendamentos que são parte do escopo da IFRS 16 / CPC 06 (R2) são apresentados como parte dos fluxos de caixa de atividades de financiamento.

Notas Explicativas

Notre Dame Intermédica Participações S.A.

Notas explicativas às Informações Financeiras Intermediárias individuais e consolidadas
30 de setembro de 2019 e 31 de dezembro de 2018
(Em milhares de reais, exceto quando apresentado de outra forma)

Não há alteração substancial na contabilização dos arrendadores com base na IFRS 16 em relação à contabilização atual de acordo com a IAS 17/CPC 06 (R1). Os arrendadores continuarão a classificar todos os arrendamentos de acordo com o mesmo princípio de classificação da IAS 17, distinguindo entre dois tipos de arrendamento: operacionais e financeiros.

Consequentemente, as novas definições de uma locação foram aplicadas a todos os contratos vigentes na data de transição. A mudança na definição de um arrendamento se refere principalmente ao conceito de controle. A IFRS 16 /CPC 06 (R2) determina se um contrato contém um arrendamento com base no fato de o cliente ter o direito de controlar o uso de um ativo identificado por um período de tempo em troca de contraprestação.

Para tal, a Administração da Companhia, com o auxílio de especialistas, efetuou a identificação dos contratos (inventário dos contratos), avaliando se há ou não, arrendamento de acordo com a IFRS 16/CPC 06(R2).

A Companhia, com base em avaliações, identificou que o maior impacto produzido por esta norma foi relacionado ao reconhecimento no balanço patrimonial do direito de uso e passivos de arrendamento dos contratos de imóveis locados de terceiros, veículos e equipamentos, com prazos de vigência superiores a 12 meses enquadrados nos critérios estabelecidos pela norma.

A Companhia selecionou como método para a adoção inicial a abordagem retrospectiva modificada, com o efeito cumulativo de aplicação inicial nos ativos e passivos, sem a reapresentação de períodos comparativos. A Companhia optou por não utilizar o expediente prático que permite não reavaliar se um contrato é ou contém um arrendamento na transição para a IFRS 16.

Não foi realizado o reconhecimento contábil daqueles contratos de itens de baixo valor e com prazo de encerramento dentro do período de 12 meses a partir da data da aplicação inicial da nova norma.

Adicionalmente, os seguintes expedientes práticos foram utilizados para a transição aos novos requerimentos de contabilização de arrendamentos:

- Utilização de uma única taxa de desconto à cada carteira de arrendamentos com características razoavelmente similares. Nesse sentido, obteve-se a taxa incremental de captação, mensurada em 1º de janeiro de 2019, aplicável a cada uma das carteiras de ativos arrendados. Por meio dessa metodologia, a Companhia separou os arrendamentos em 2 categorias: Edificações e Terrenos, com uma taxa média ponderada de CDI + 1% a.a., e para as demais classes de ativo a Companhia adotou uma taxa média de desconto de 80% da TJLP + 3,2% a.a., equivalente ao Finame;

Notas Explicativas

Notre Dame Intermédica Participações S.A.

Notas explicativas às Informações Financeiras Intermediárias individuais e consolidadas
30 de setembro de 2019 e 31 de dezembro de 2018
(Em milhares de reais, exceto quando apresentado de outra forma)

- Exclusão dos custos diretos iniciais da mensuração do saldo inicial do ativo de direito de uso;
- Utilização de percepção tardia para determinação do prazo do arrendamento, naqueles casos em que o contrato contém opções de prorrogação ou rescisão; e
- O arrendatário pode optar, por cada classe de ativo subjacente, não separar os componentes do arrendamento de quaisquer componentes de não arrendamento associados.

Em decorrência dos fatos acima, os impactos do reconhecimento dos ativos e passivos arrendados, na Companhia, na data inicial de adoção estão apresentados abaixo:

Balanco patrimonial em 1° de janeiro de 2019

	Consolidado		
	1° de janeiro de 2019 sem efeito da IFRS16	Efeito CPC06 (R2) / IFRS16	1° de janeiro de 2019 com efeito da IFRS16
Ativo			
Circulante	2.296.243	-	2.296.243
Não circulante	3.459.623	414.049	3.873.672
Direito de uso	-	414.049	414.049
Total do ativo	5.755.866	414.049	6.169.915
			Consolidado
	1° de janeiro de 2019 sem efeito da IFRS16	Efeito CPC06 (R2) / IFRS16	1° de janeiro de 2019 com efeito da IFRS16
Passivo e patrimônio líquido			
Circulante	1.898.657	26.359	1.925.016
Arrendamento mercantil	-	26.359	26.359
Não circulante	1.517.144	387.690	1.904.834
Arrendamento mercantil	-	387.690	387.690
Patrimônio líquido	2.340.065	-	2.340.065
Total do passivo e do patrimônio líquido	5.755.866	414.049	6.169.915

Notas Explicativas

Notre Dame Intermédica Participações S.A.

Notas explicativas às Informações Financeiras Intermediárias individuais e consolidadas
30 de setembro de 2019 e 31 de dezembro de 2018
(Em milhares de reais, exceto quando apresentado de outra forma)

Para o período findo em 30 de setembro de 2019 o impacto da adoção da nova norma reconhecido diretamente no resultado está apresentado a seguir:

	Consolidado			
	30 de setembro de 2019 sem efeito da IFRS16	¹ Efeito Reversão CPC06(R1)/IAS17	² Efeito adoção CPC06 (R2) / IFRS 16	30 de setembro de 2019 com efeito da IFRS 16
Receita operacional líquida	6.110.892	-	-	6.110.892
Custos dos serviços prestados	(4.468.070)	30.238	(23.961)	(4.461.793)
Resultado bruto	1.642.822	30.238	(23.961)	1.649.099
Despesas administrativas	(701.953)	16.498	(9.973)	(695.428)
Resultado antes das receitas e despesas financeiras	607.258	46.736	(33.934)	620.060
Despesas financeiras	(210.817)	-	(26.245)	(237.062)
Resultado antes do Imposto de Renda e da Contribuição Social	510.967	46.736	(60.179)	497.524
Imposto de Renda e Contribuição Social - diferidos	(47.773)	(15.890)	20.461	(43.202)
Lucro líquido do período	301.052	30.846	(39.718)	292.180

¹ Despesa de arrendamento operacional antes da adoção CPC 06 (R1) / IAS17

² Despesa de amortização de direito de uso após a adoção CPC 06 (R2) / IFRS16

Para o período findo em 30 de setembro de 2019 o impacto da adoção da nova norma reconhecido diretamente no fluxo de caixa está apresentado a seguir:

	Consolidado			
	30 de setembro de 2019 sem efeito da IFRS16	Efeito Reversão CPC06 (R1) / IAS17	Efeito Adoção CPC06 (R2) / IFRS16	30 de setembro de 2019 com efeito da IFRS16
Fluxo de caixa das atividades operacionais:				
Lucro líquido do período	301.052	30.846	(39.718)	292.180
Depreciação direito de uso	-	-	34.166	34.166
Imposto de Renda e Contribuição Social - corrente e diferido	209.915	15.890	(20.461)	205.344
Juros sobre arrendamento mercantil	-	-	26.245	26.245
Outros	459	2	-	461
Baixa direito de uso / arrendamento mercantil	-	-	(232)	(232)
Caixa líquido gerado (consumido) nas atividades operacionais	361.406	46.738	-	408.144
Caixa líquido consumido nas atividades de investimento	(1.536.565)	-	-	(1.536.565)
Arrendamento mercantil pagos- principal	-	-	(20.493)	(20.493)
Arrendamento mercantil pagos - juros	-	-	(26.245)	(26.245)
Caixa líquido gerado (consumido) nas atividades de financiamento	1.309.339	-	(46.738)	1.262.601
Aumento (diminuição) no saldo de caixa e equivalentes de caixa do período	134.180	46.738	(46.738)	134.180
Caixa e equivalente de caixa no início do período	136.834	-	-	136.834
Caixa e equivalente de caixa no final do período	271.014	-	-	271.014

ICPC 22 / IFRIC 23 - Incerteza sobre o tratamento de tributos sobre o lucro

Em dezembro de 2018, a CVM, por meio da Deliberação nº 804/18, aprovou a ICPC 22 – Incerteza sobre o tratamento de tributos sobre o lucro, que equivale à IFRIC23. A interpretação entrou em vigor a partir de 1º de janeiro de 2019 e esclarece como aplicar os requisitos de reconhecimento e mensuração do CPC 32 – Tributos sobre o Lucro quando há incerteza sobre o tratamento de tributos sobre o lucro.

Notas Explicativas

Notre Dame Intermédica Participações S.A.

Notas explicativas às Informações Financeiras Intermediárias individuais e consolidadas
30 de setembro de 2019 e 31 de dezembro de 2018
(Em milhares de reais, exceto quando apresentado de outra forma)

A ICPC 22 não se aplica a tributos fora do âmbito da IAS 12 nem inclui especificamente os requisitos referentes a juros e multas associados a tratamentos tributários incertos. São abordados especificamente:

- Se a Companhia e suas Controladas consideram tratamentos tributários incertos separadamente;
- As suposições que a Companhia faz em relação ao exame dos tratamentos tributários pelas autoridades fiscais;
- Como a Companhia determina lucro real (prejuízo fiscal), bases de cálculo, prejuízos fiscais não utilizados, créditos tributários extemporâneos e alíquotas dos impostos;
- Como a Companhia considera as mudanças nos fatos e nas circunstâncias.

A Administração avaliou os procedimentos adotados para cálculo do Imposto de Renda da Pessoa Jurídica e da Contribuição Social Sobre o Lucro Líquido, corrente e diferidos da Companhia e de suas Controladas e concluiu que é provável a aceitação pelas autoridades fiscais e, portanto, sem impacto na aplicação desta interpretação nas Informações Financeiras Intermediárias.

- g) Normas, alterações e interpretações de normas existentes que ainda não estão em vigor em 30 de setembro de 2019 e não foram adotadas antecipadamente pela Companhia

As normas e interpretações emitidas, mas ainda não adotadas, estão abaixo apresentadas:

IFRS 17 – Contratos de Seguros

O International Accounting Standards Board (IASB) emitiu em 18 de maio de 2017, o IFRS 17, que substituirá o IFRS 4 a partir de 1º de janeiro de 2021. O IFRS 17 é uma norma voltada para contratos de seguros e objetiva a melhora da comparabilidade das informações prestadas pelas empresas, uma vez que atualmente existem abordagens diferentes em relação à contabilização e divulgação dos contratos de seguros pelas empresas.

Esta norma tem implicações em outras indústrias além da de seguradoras. O Comitê de Pronunciamentos Contábeis (CPC) emitirá norma equivalente no Brasil.

A Companhia e suas Controladas não pretendem adotar a norma antecipadamente e aguardarão a emissão de norma equivalente no Brasil para analisar os efeitos sobre as Demonstrações Financeiras da Companhia.

Notas Explicativas

Notre Dame Intermédica Participações S.A.

Notas explicativas às Informações Financeiras Intermediárias individuais e consolidadas
30 de setembro de 2019 e 31 de dezembro de 2018
(Em milhares de reais, exceto quando apresentado de outra forma)

4. Combinação de negócios

4.1. Aquisição Grupo Green Line

Em 24 de janeiro de 2019 o Grupo Notre Dame Intermédica concretizou o fechamento da operação de aquisição do Grupo Green Line e assumiu o controle das empresas Green Line Sistema de Saúde S.A., Laboratório Bio Master Ltda., Hospital e Maternidade Braz Ltda. e Pronto Socorro Itamaraty Ltda..

O valor da aquisição é de R\$ 1.168.425, conforme contrato assinado e foi pago em 24 de janeiro de 2019, sendo uma parcela à vista de R\$ 948.425, permanecendo uma parcela retida até 25 de janeiro de 2025 no montante de R\$ 220.000 para fazer face às eventuais contingências oriundas do período que antecedeu a data do fechamento conforme determinado em cláusula contratual.

A Companhia, conforme requerimentos do CPC 15 (R1) – Combinação de Negócios, por meio de empresa independente, elaborou o laudo de identificação para os ativos tangíveis e intangíveis na aquisição do Grupo Green Line.

Parcela à vista	948.425
Parcela retida ¹	220.000
Ajuste a valor presente sobre parcela retida	(18.871)
Contraprestação líquida	<u>1.149.554</u>

A aquisição foi aprovada em 24 de janeiro de 2019. A Agência Nacional de Saúde Suplementar (ANS) aprovou por meio do ofício nº 8/2019/ASSNT-DIOPE/DIRAD-DIOPE/DIOPE, a aquisição do Grupo Green Line.

Em 14 de dezembro de 2018 a transação foi aprovada pelo Conselho Administrativo de Defesa Econômico (CADE) por meio do ato de concentração 08700.005704/2018-21.

Notas Explicativas

Notre Dame Intermédica Participações S.A.

Notas explicativas às Informações Financeiras Intermediárias individuais e consolidadas
30 de setembro de 2019 e 31 de dezembro de 2018
(Em milhares de reais, exceto quando apresentado de outra forma)

A tabela a seguir resume a contraprestação paga para adquirir o Grupo Green Line e o valor justo dos ativos e passivos identificáveis na data de aquisição:

	Grupo Green Line
Ativo	
Circulante	128.072
Caixa e equivalentes de caixa	1.776
Aplicações financeiras	93.836
Contas a receber de clientes	18.664
Estoques	8.699
Despesas de comercialização diferidas	5.013
Outros ativos circulante	84
Não circulante	882.538
Realizável a longo prazo	264.898
Impostos diferidos ativos	63.953
Ativo indenizatório	200.945
Imobilizado ²	465.456
Intangível ³	152.184
Total do ativo	1.010.610
Passivo	
Circulante	240.046
Fornecedores	58.079
Salários a pagar	40.659
Tributos e encargos sociais a recolher	13.164
Empréstimos e financiamentos a pagar	772
Provisões técnicas de operações de assistência à saúde	121.132
Outros passivos circulantes	6.240
Não circulante	472.478
Tributos e encargos sociais a recolher	1.571
Empréstimos e financiamentos a pagar	11.565
Provisões técnicas de operações de assistência à saúde	31.422
Provisões para tributos diferidos	14.524
Provisões para ações judiciais	356.661
Outros passivos não circulantes	56.735
Total do passivo	712.524
Total do ativo/passivo adquirido	298.086
Agio gerado na transação	851.468
Total contraprestação líquida	1.149.554

¹ Parcela retida – o contrato prevê a retenção de uma parcela do preço de aquisição, por um período de 6 anos a partir da data de fechamento, de forma a garantir as obrigações de indenização da vendedora, devendo ser liberada total ou parcialmente. O valor será atualizado pela variação de 100% do CDI. Essa parcela foi ajustada a valor presente para melhor refletir as taxas condizentes com as prevalecentes no mercado face as condições econômicas do Grupo.

² Imobilizado – o ativo imobilizado adquirido na Combinação de Negócios ao custo de R\$ 504.322, o laudo de avaliação dos ativos tangíveis e intangíveis identificou uma menor valia de R\$ 38.876. O valor justo do imobilizado na data de aquisição foi de R\$ 465.456.

Notas Explicativas

Notre Dame Intermédica Participações S.A.

Notas explicativas às Informações Financeiras Intermediárias individuais e consolidadas
30 de setembro de 2019 e 31 de dezembro de 2018
(Em milhares de reais, exceto quando apresentado de outra forma)

³ Intangível – o ativo intangível adquirido na Combinação de Negócios ao custo de R\$ 483, o laudo de avaliação dos ativos tangíveis e intangíveis identificou uma mais valia da carteira de R\$ 151.701. O valor justo do intangível na data de aquisição foi de R\$ 152.184.

A Companhia identificou a alocação dos ativos tangíveis e intangíveis na aquisição do Grupo Green Line (combinação de negócios) mensurados a valor justo, conforme elaboração de laudo emitido por empresa independente, as alocações preliminares são:

	Método de avaliação	Green Line
Carteira de clientes	Método de renda	151.701
Imobilizado	Valor de mercado	465.456
Ágio	Valor justo	851.468

Para fins de consolidação, os ativos intangíveis identificados pela Companhia, foram alocados da seguinte forma:

Intangível	Valor alocado intangível	Vida útil
Carteira de clientes	151.701	10 a 13 anos
Total alocado	151.701	
Ágio não alocado	851.468	Indefinida
Total intangível	1.003.169	

Em acordo dos acionistas ficou definido que todas as contingências referentes aos períodos anteriores à assinatura do contrato de compra e venda seriam de responsabilidade dos antigos acionistas e, portanto, estes valores seriam reembolsados ou descontados da parcela retida a pagar.

O Ágio de aquisição se justifica pelos valores dos ativos adquiridos e da rentabilidade futura esperada pela sinergia gerada com a atividade do Grupo Notre Dame Intermedica.

O Grupo Green Line foi consolidado a partir de 1º de janeiro de 2019 e a Maternidade de Braz Ltda., Pronto Socorro Itamaraty Ltda e Laboratório Bio Master Ltda incorporados em 3 de junho de 2019. A receita incluída na demonstração consolidada do resultado desde 1º de janeiro de 2019 inclui o valor de receitas gerado pelo Grupo Green Line de R\$ 870.716. O Grupo Green Line também contribuiu com um lucro líquido de R\$ 56.473 no mesmo período.

Notas Explicativas

Notre Dame Intermédica Participações S.A.

Notas explicativas às Informações Financeiras Intermediárias individuais e consolidadas
30 de setembro de 2019 e 31 de dezembro de 2018
(Em milhares de reais, exceto quando apresentado de outra forma)

4.2. Aquisição Hospital Intermédica Jacarepaguá Ltda. (anteriormente AMIU – Assistência Médica Pediátrica de Urgência Ltda.)

Em 5 de abril de 2019 o Grupo Notre Dame Intermédica concretizou o fechamento da operação de aquisição do Hospital Intermédica Jacarepaguá Ltda. (anteriormente AMIU – Assistência Médica Pediátrica de Urgência Ltda.) e assumiu o controle da empresa.

O valor da aquisição é de R\$ 31.778, conforme contrato assinado e foi pago em 3 de abril de 2019, sendo parcela à vista de R\$ 5.000 e 54 parcelas totalizando R\$ 14.778 líquidos dos juros (o valor justo da combinação de negócios foi de R\$ 16.800), As referidas parcelas foram liquidadas em 8 de agosto de 2019, permanecendo uma parcela retida até 5 de abril de 2025 no montante de R\$ 12.000 para fazer face às eventuais contingências oriundas do período que antecedeu a data do fechamento, conforme determinado em cláusula contratual.

Parcela à vista	5.000
Parcela retida ¹	12.000
Ajuste a valor presente sobre parcela retida	(884)
Parcelamento	14.778
Contraprestação líquida	<u>30.894</u>

A Companhia, conforme requerimentos do CPC 15 (R1) – Combinação de Negócios, por meio de empresa independente, elaborou o laudo de identificação para os ativos tangíveis e intangíveis na aquisição do Hospital Intermédica Jacarepaguá Ltda. (anteriormente AMIU – Assistência Médica Pediátrica de Urgência Ltda.).

Notas Explicativas**Notre Dame Intermédica Participações S.A.**

Notas explicativas às Informações Financeiras Intermediárias individuais e consolidadas
30 de setembro de 2019 e 31 de dezembro de 2018
(Em milhares de reais, exceto quando apresentado de outra forma)

A tabela a seguir resume a contraprestação paga para adquirir o e o valor justo dos ativos e passivos identificáveis na data de aquisição:

	Hospital Jacarepaguá
Ativo	
Circulante	1.808
Caixa e equivalentes de caixa	58
Contas a receber de clientes	1.718
Outros ativos circulantes	32
Não circulante	2.087
Realizável a longo prazo	35
Outros ativos não circulantes	35
Imobilizado ²	2.052
Total do ativo	3.895
Passivo e patrimônio líquido	
Circulante	10.919
Fornecedores	1.275
Salários a pagar	1.585
Tributos e encargos sociais a recolher	5.526
Empréstimos e financiamentos a pagar	723
Provisões de Imposto de Renda e Contribuição Social	248
Outros passivos circulantes	1.562
Não circulante	25.274
Tributos e encargos sociais a recolher	1.610
Provisões para tributos diferidos	15.958
Provisões para ações judiciais	7.155
Outros passivos não circulantes	551
Total do passivo	36.193
Total do ativo / passivo adquirido	(32.298)
Ágio gerado na transação	63.192
Total contraprestação líquida	30.894

¹ Parcela retida – o contrato prevê a retenção de uma parcela do preço de aquisição, por um período de 6 anos a partir da data de fechamento, de forma a garantir as obrigações de indenização da vendedora, devendo ser liberada total ou parcialmente. O valor será atualizado pela variação do IPCA. Essa parcela foi ajustada a valor presente para melhor refletir as taxas condizentes com as prevalecentes no mercado face as condições econômicas do Grupo.

² Imobilizado – o ativo imobilizado adquirido na Combinação de Negócios ao custo de R\$ 24, o laudo de avaliação dos ativos tangíveis e intangíveis identificou uma mais valia de R\$ 2.028. O valor justo do imobilizado na data de aquisição foi de R\$ 2.052.

Notas Explicativas

Notre Dame Intermédica Participações S.A.

Notas explicativas às Informações Financeiras Intermediárias individuais e consolidadas
30 de setembro de 2019 e 31 de dezembro de 2018
(Em milhares de reais, exceto quando apresentado de outra forma)

A Companhia identificou a alocação dos ativos tangíveis e intangíveis na aquisição do Hospital Intermédica Jacarepaguá Ltda. (anteriormente AMIU – Assistência Médica Pediátrica de Urgência Ltda.) (combinação de negócios), mensurados a valor justo, conforme elaboração de laudo emitido por empresa independente, as alocações preliminares são:

	Método de avaliação	Hospital Jacarepaguá
Imobilizado	Valor de mercado	2.052
Ágio	Valor justo	63.192

Para fins de consolidação, os ativos intangíveis identificados pela Companhia, foram alocados da seguinte forma:

Intangível:	Valor alocado intangível	Vida útil
Ágio não alocado	63.192	Indefinida
Total intangível	63.192	

Em acordo dos acionistas ficou definido que todas as contingências referentes aos períodos anteriores à assinatura do contrato de compra e venda seriam de responsabilidade dos antigos acionistas e, portanto, estes valores seriam reembolsados ou descontados da parcela retida a pagar.

O Ágio de aquisição se justifica pelos valores dos ativos adquiridos e da rentabilidade futura esperada pela sinergia gerada com a atividade do Grupo Notre Dame Intermedica.

O Hospital Intermédica Jacarepaguá Ltda. (anteriormente AMIU – Assistência Médica Pediátrica de Urgência Ltda.) foi consolidado a partir de 1º de abril de 2019. A receita incluída na demonstração consolidada do resultado desde 1º de abril de 2019 inclui o valor de receitas gerado pelo Hospital, de R\$ 22.249. O Hospital também contribuiu com um lucro líquido de R\$ 4.171 no mesmo período.

Se o Hospital Intermédica Jacarepaguá Ltda. (anteriormente AMIU – Assistência Médica Pediátrica de Urgência Ltda.) tivesse sido consolidado a partir de 1º de janeiro de 2019, a demonstração consolidada do resultado apresentaria uma receita líquida proforma de R\$ 31.179 e lucro líquido proforma de R\$ 3.246. Essa informação de receita líquida e resultado foi obtida mediante a simples agregação dos valores das empresas adquirida e adquirente e não representa os valores reais consolidados para o ano.

Notas Explicativas

Notre Dame Intermédica Participações S.A.

Notas explicativas às Informações Financeiras Intermediárias individuais e consolidadas
30 de setembro de 2019 e 31 de dezembro de 2018
(Em milhares de reais, exceto quando apresentado de outra forma)

4.3. Aquisição Grupo Mediplan

Em 29 de maio de 2019 o Grupo Notre Dame Intermédica concretizou o fechamento da operação de aquisição do Grupo Mediplan e assumiu o controle das empresas, Mediplan Assistencial Ltda, Hospital e Maternidade Samaritano Ltda. e Hospital Samaritano Ltda.

O valor da aquisição é de R\$ 306.532, conforme contrato assinado e foi pago em 29 de maio de 2019, sendo uma parcela à vista de R\$ 266.532 e permanecendo uma parcela retida no montante de R\$ 40.000 para fazer face às eventuais contingências oriundas do período que antecedeu a data do fechamento conforme determinado em cláusula contratual.

Parcela à vista	266.532
Parcela retida ¹	40.000
Ajuste a valor presente sobre parcela retida	(4.794)
Contraprestação Líquida	<u>301.738</u>

A Companhia, conforme requerimentos do CPC 15 (R1) – Combinação de Negócios, por meio de empresa independente, elaborou o laudo de identificação para os ativos tangíveis e intangíveis na aquisição do Grupo Mediplan.

Em 23 de maio de 2019, a transação foi aprovada pelo Conselho Administrativo de Defesa Econômica (CADE) por meio do ato de concentração 08700.005705/2018-5.

Em 22 de outubro de 2018, a Agência Nacional de Saúde Suplementar (ANS) aprovou, por meio do ofício n° 83/2018/ASSNT – DIOPE/DIRAD-DIOPE/DIOPE, a aquisição do grupo Mediplan pelo Grupo Notre Dame Intermédica.

Notas Explicativas

Notre Dame Intermédica Participações S.A.

Notas explicativas às Informações Financeiras Intermediárias individuais e consolidadas
30 de setembro de 2019 e 31 de dezembro de 2018
(Em milhares de reais, exceto quando apresentado de outra forma)

A tabela a seguir resume a contraprestação paga para adquirir o Grupo Mediplan e o valor justo dos ativos e passivos identificáveis na data de aquisição:

	Grupo Mediplan
Ativo	
Circulante	25.965
Caixa e equivalentes de caixa	2.892
Aplicações financeiras	16.558
Contas a receber de clientes	4.911
Estoques	1.527
Outros ativos circulantes	77
Não circulante	122.545
Impostos diferidos ativos	12.153
Imobilizado ²	51.270
Intangível ³	59.122
Total do ativo	148.510
Passivo e patrimônio líquido	
Circulante	44.557
Fornecedores	7.628
Salários a pagar	7.394
Tributos e encargos sociais a recolher	2.033
Empréstimos e financiamentos a pagar	1.523
Provisões técnicas de operações de assistência à saúde	14.074
Outros passivos circulantes	11.905
Não circulante	60.884
Tributos e encargos sociais a recolher	27.890
Empréstimos e financiamentos a pagar	209
Provisões técnicas de operações de assistência à saúde	329
Provisões para ações judiciais	31.304
Outros passivos não circulantes	1.152
Total do passivo	105.441
Patrimônio líquido adquirido	43.069
Ágio gerado na transação	258.669
Total contraprestação líquida	301.738

¹ Parcela retida – o contrato prevê a retenção de uma parcela do preço de aquisição, por um período de 6 anos a partir da data de fechamento, de forma a garantir as obrigações de indenização da vendedora, devendo ser liberada total ou parcialmente. O valor será atualizado pela variação de 90% do CDI. Essa parcela foi ajustada a valor presente para melhor refletir as taxas condizentes com as prevalecentes no mercado face as condições econômicas do Grupo.

² Imobilizado – o ativo imobilizado adquirido na Combinação de Negócios ao custo de R\$ 31.392, o laudo de avaliação dos ativos tangíveis e intangíveis identificou uma mais valia de R\$ 19.877. O valor justo do imobilizado na data de aquisição foi de R\$ 51.270.

³ Intangível – o laudo de avaliação dos ativos tangíveis e intangíveis identificou uma mais valia da carteira de R\$ 59.122. O valor justo do intangível na data de aquisição foi de R\$ 59.122.

Notas Explicativas

Notre Dame Intermédica Participações S.A.

Notas explicativas às Informações Financeiras Intermediárias individuais e consolidadas
30 de setembro de 2019 e 31 de dezembro de 2018
(Em milhares de reais, exceto quando apresentado de outra forma)

A Companhia identificou a alocação dos ativos tangíveis e intangíveis na aquisição do Grupo Mediplan (combinação de negócios), mensurados a valor justo, conforme elaboração de laudo emitido por empresa independente, as alocações preliminares são:

	Método de avaliação	Grupo Mediplan
Carteira de clientes	Método de renda	59.122
Imobilizado	Valor de mercado	51.270
Ágio	Valor justo	258.669

Para fins de consolidação, os ativos intangíveis identificados pela Companhia, foram alocados da seguinte forma:

Intangível	Valor alocado intangível	Vida útil
Carteira de clientes	59.122	10 a 16 anos
Total alocado	59.122	
Ágio não alocado	258.669	Indefinida
Total intangível	317.791	

Em acordo dos acionistas ficou definido que todas as contingências referentes aos períodos anteriores à assinatura do contrato de compra e venda seriam de responsabilidade dos antigos acionistas e, portanto, estes valores seriam reembolsados ou descontados da parcela retida a pagar.

O Ágio de aquisição se justifica pelos valores dos ativos adquiridos e da rentabilidade futura esperada pela sinergia gerada com a atividade do Grupo Notre Dame Intermedica.

O Grupo Mediplan foi consolidado a partir de 1^o de maio de 2019. A receita incluída na demonstração consolidada do resultado desde 1^o de maio de 2019 inclui o valor de receitas gerado pelo Grupo, que foi de R\$ 142.820. O Grupo também contribuiu com um lucro de R\$16.928 no mesmo período.

Se o Grupo Mediplan tivesse sido consolidado a partir de 1^o de janeiro de 2019, a demonstração consolidada do resultado apresentaria uma receita líquida proforma de R\$ 238.008 e um lucro líquido proforma de R\$18.921. Essa informação de receita líquida e resultado foi obtida mediante a simples agregação dos valores das empresas adquirida e adquirente e não representa os valores reais consolidados para o ano.

Notas Explicativas

Notre Dame Intermédica Participações S.A.

Notas explicativas às Informações Financeiras Intermediárias individuais e consolidadas
30 de setembro de 2019 e 31 de dezembro de 2018
(Em milhares de reais, exceto quando apresentado de outra forma)

4.4. Aquisição Belo Dente Odontologia

Em 03 de julho de 2019 o Grupo Notre Dame Intermédica concretizou o fechamento da operação de aquisição e assumiu o controle da empresa, Belo Dente Odontologia Ltda., localizada na cidade de Belo Horizonte, no estado de Minas Gerais.

O valor de aquisição foi de R\$ 80.000, conforme contrato assinado em 3 de julho de 2019, e foi paga uma parcela à vista de R\$ 64.000, permanecendo uma parcela retida no montante de R\$ 16.000, amortizado anualmente, no prazo de 6 anos da data de fechamento, conforme determinado em cláusula contratual.

Parcela à vista	64.000
Parcela retida ¹	16.000
Ajuste a valor presente sobre parcela retida	(1.579)
Contraprestação líquida	<u>78.421</u>

A Companhia, conforme requerimentos do CPC 15 (R1) – Combinação de Negócios, por meio de empresa independente, elaborou o laudo de identificação para os ativos tangíveis e intangíveis na aquisição da Belo Dente Odontologia Ltda.

Em 3 de julho de 2019 a Agência Nacional de Saúde Suplementar (ANS) aprovou, por meio do ofício n° 74/2019/ASSNT – DIOPE/DIRAD-DIOPE/DIOPE, a aquisição da Belo Dente Odontologia Ltda.

Notas Explicativas

Notre Dame Intermédica Participações S.A.

Notas explicativas às Informações Financeiras Intermediárias individuais e consolidadas
30 de setembro de 2019 e 31 de dezembro de 2018
(Em milhares de reais, exceto quando apresentado de outra forma)

A tabela a seguir resume a contraprestação paga para adquirir a Belo Dente Odontologia e o valor justo dos ativos e passivos identificáveis na data de aquisição:

	Belo Dente Odontologia
Ativo	
Circulante	14.704
Caixa e equivalentes de caixa	7
Aplicações financeiras	13.358
Contas a receber de clientes	1.211
Despesas antecipadas	5
Outros ativos circulantes	123
Não circulante	48.631
Realizável a longo prazo	1.129
Depósitos judiciais	1.129
Propriedade para investimento	785
Imobilizado ²	437
Intangível ³	46.280
Total do ativo	63.335
Passivo e patrimônio líquido	
Circulante	6.479
Fornecedores	149
Obrigações trabalhistas	630
Obrigações tributárias	586
Provisões técnicas de operações de assistência à saúde	4.582
Outros passivos circulantes	532
Não circulante	1.285
Provisões para ações judiciais	1.285
Total do passivo	7.764
Total do ativo / passivo adquirido	55.571
Ágio gerado na transação	22.850
Total contraprestação líquida	78.421

¹ Parcela retida – o contrato prevê a retenção de uma parcela do preço de aquisição, por um período de 6 anos após a data de fechamento, de forma a garantir as obrigações de indenização da vendedora, devendo ser liberada parcialmente. O valor será atualizado pela variação de 95% do CDI. Essa parcela foi ajustada a valor presente para melhor refletir as taxas condizentes com as prevalecentes no mercado face as condições econômicas do Grupo.

² Imobilizado – o ativo imobilizado adquirido na Combinação de Negócios ao custo de R\$ 227, o laudo de avaliação dos ativos tangíveis e intangíveis identificou uma mais valia de R\$ 210. O valor justo do imobilizado na data de aquisição foi de R\$ 437.

³ Intangível – o laudo de avaliação dos ativos tangíveis e intangíveis identificou uma mais valia da carteira no montante de R\$ 46.280.

Notas Explicativas

Notre Dame Intermédica Participações S.A.

Notas explicativas às Informações Financeiras Intermediárias individuais e consolidadas
30 de setembro de 2019 e 31 de dezembro de 2018
(Em milhares de reais, exceto quando apresentado de outra forma)

A Companhia identificou a alocação dos ativos tangíveis na aquisição da Belo Dente Odontologia (combinação de negócios), mensurados a valor justo. Conforme elaboração de laudo emitido por empresa independente, as alocações preliminares são:

	Método de avaliação	Belo Dente Odontologia
Carteira de clientes	Método de renda	46.280
Imobilizado	Valor de mercado	437
Ágio	Valor justo	22.850

Para fins de consolidação, os ativos intangíveis identificados pela Companhia, foram alocados da seguinte forma:

Intangível:	Valor alocado intangível	Vida útil
Carteira de clientes	46.280	3 a 11 anos
Total alocado	46.280	
Ágio não alocado	22.850	Indefinida
Total intangível	69.130	

Em acordo dos acionistas ficou definido que todos os passivos referentes aos períodos anteriores à assinatura do contrato de compra e venda seriam de responsabilidade dos antigos acionistas e, portanto, estes valores seriam reembolsados ou descontados da parcela retida a pagar.

O Ágio de aquisição se justifica pelos valores dos ativos adquiridos e da rentabilidade futura esperada pela sinergia gerada com a atividade do Grupo Notre Dame Intermédica.

A Belo Dente foi consolidada a partir de 1º de julho de 2019. A receita incluída na demonstração consolidada do resultado desde 1º de julho de 2019 inclui o valor de receitas gerado pelo Grupo, que foi de R\$ 13.906. A Belo Dente também contribuiu com um lucro de R\$ 747 no mesmo período.

Se a Belo Dente tivesse sido consolidada a partir de 1º de janeiro de 2019, a demonstração consolidada do resultado apresentaria uma receita líquida proforma de R\$ 40.928 e lucro líquido proforma de R\$ 3.235. Essa informação de receita líquida e resultado foi obtida mediante a simples agregação dos valores das empresas adquirida e adquirente e não representa os valores reais consolidados para o ano.

Notas Explicativas

Notre Dame Intermédica Participações S.A.

Notas explicativas às Informações Financeiras Intermediárias individuais e consolidadas
30 de setembro de 2019 e 31 de dezembro de 2018
(Em milhares de reais, exceto quando apresentado de outra forma)

5. Gerenciamento de riscos

A Companhia detém o controle em empresas que operam exclusivamente com planos de saúde, rede próprias (hospitais e pronto atendimento) e odontológicos, destinados a uma ampla variedade de clientes corporativos, associações e individuais. Os principais riscos decorrentes dos negócios são os riscos de crédito, de taxa de juros e de liquidez. A administração desses riscos envolve diferentes departamentos e contempla uma série de políticas e estratégias de alocação de recursos consideradas adequadas e suficientes pela Administração.

a. Risco de crédito

O risco de crédito é o risco de a contraparte de um negócio não cumprir uma obrigação prevista em um instrumento financeiro ou contrato com cliente, o que levaria a prejuízo financeiro. A Companhia e suas Controladas estão expostas aos riscos de crédito em suas atividades operacionais (principalmente com relação a contas a receber de clientes) e de financiamento, incluindo depósitos em bancos e instituições financeiras e outros instrumentos financeiros.

A política de crédito considera as peculiaridades das operações de planos de saúde e planos odontológicos e é orientada de forma a manter a flexibilidade exigida pelas condições de mercado e pelas necessidades dos clientes. A Companhia e suas Controladas monitoram permanentemente o nível de suas contraprestações a receber. A metodologia de apuração da provisão para perdas sobre créditos está em acordo com as deliberações do CPC 01 – Redução ao valor recuperável e do CPC 48 – Instrumentos Financeiros.

A Companhia e suas controladas procuram priorizar as aplicações diretamente em títulos públicos ou aplicações de baixo risco em bancos de primeira linha, obedecendo a critérios de avaliação interna e limites estabelecidos com base em informações qualitativas e quantitativas.

A política de aplicação exige a necessidade de alocação dos recursos em conformidade com a Resolução Normativa (RN) nº 392/15, alterada pela RN 419/16, 427/17 e 430/17 da ANS, para a garantia das provisões técnicas.

b. Risco de liquidez

A gestão do risco de liquidez tem como principal objetivo monitorar os prazos de liquidação dos direitos e das obrigações da Companhia e de suas Controladas, assim como a liquidez dos seus instrumentos financeiros. A Companhia e suas Controladas procuram mitigar esse risco pelo equacionamento do fluxo de compromissos e pela manutenção de reservas financeiras líquidas disponíveis em tempo e volume necessários a suprir eventuais descasamentos.

Para isso, a Companhia e suas Controladas elaboram análises de fluxo de caixa projetado e revisam, periodicamente, as obrigações assumidas e os instrumentos financeiros utilizados, sobretudo os relacionados à garantia das provisões técnicas.

Notas Explicativas

Notre Dame Intermédica Participações S.A.

Notas explicativas às Informações Financeiras Intermediárias individuais e consolidadas
30 de setembro de 2019 e 31 de dezembro de 2018
(Em milhares de reais, exceto quando apresentado de outra forma)

b.1 Gerenciamento do risco de liquidez

Liquidez	Aplicações financeiras	Consolidado			
		30 de setembro de 2019		31 de dezembro de 2018	
		Valor	% Carteira	Valor	% Carteira
Imediata	Aplicações de liquidez imediata	214.561	12%	112.591	8%
De 31 a 120 dias	Certificado de Depósitos Bancários - CDB - pós, debêntures compromissadas, fundos de renda fixa abertos e outros	714.482	40%	573.685	42%
De 31 a 120 dias	Letras financeiras do Tesouro – LFT	-	-	18.773	1%
De 121 a 240 dias	Certificado de Depósitos Bancários - CDB - pós, debêntures compromissadas, fundos de renda fixa abertos e outros	129.023	7%	221.141	16%
De 121 a 240 dias	Letras Financeiras - LF	168.092	10%	-	-
De 241 a 360 dias	Letras Financeiras do Tesouro – LFT	25.853	2%	-	-
De 241 a 360 dias	Certificado de Depósitos Bancários - CDB - pós, debêntures compromissadas, fundos de renda fixa abertos e outros	265.419	15%	170.801	13%
De 241 a 360 dias	Letras Financeiras - LF	21.405	1%	-	0%
Acima de 361 dias	Certificado de Depósitos Bancários - CDB - pós, debêntures compromissadas, fundos de renda fixa abertos e outros	29.578	2%	54.761	4%
Acima de 361 dias	Letras Tesouro Nacional - LTN	110.167	6%	-	-
Acima de 361 dias	Letras Financeiras do Tesouro - LFT	96.832	5%	42.543	3%
Acima de 361 dias	Letras Financeiras - LF	-	-	180.838	13%
		1.775.412	100%	1.375.133	100%

Em conformidade com a Resolução Normativa(RN) nº 392/15, alterada pela RN 419/16, 427/17 e 430/17 da ANS, as Controladas Notre Dame Intermédica Saúde S.A., Green Line Sistema de Saúde S.A, Mediplan Assistência Ltda e Belo Dente Odontologia Ltda., mantêm aplicações financeiras vinculadas e lastreadas para a cobertura das reservas técnicas no montante de R\$ 662.150 em 30 de setembro de 2019 (R\$ 560.743 em 31 de dezembro de 2018).

Em 30 de setembro de 2019 a Controlada indireta Green Line Sistema de Saúde S.A. apresentou insuficiência em seus Ativos Garantidores, a qual está no planejamento da Companhia, tendo em vista a intenção de incorporação conforme apresentado na nota explicativa 37.c.

b.2 Gerenciamento de ativos e passivos (ALM)

A gestão de ativos e passivos é efetuada utilizando a metodologia ALM (*Assets and Liabilities Management*). Essa metodologia consiste em um processo contínuo de formulação, implementação, monitoramento e revisão das estratégias de gestão de ativos e passivos com o objetivo de atingir determinado retorno com certo nível de risco.

c. Risco cambial

A exposição da Companhia e de suas Controladas ao risco de variação nas taxas de câmbio afeta principalmente as aplicações financeiras em fundo cambial. A variação no câmbio pode afetar ainda o resultado financeiro da Companhia e de suas Controladas em função da variação da moeda estrangeira na qual a aplicação se baseia. A Controlada Notre Dame Intermédica Saúde tem exposição ao risco de variação cambial em aplicações financeiras,

Notas Explicativas

Notre Dame Intermédica Participações S.A.

Notas explicativas às Informações Financeiras Intermediárias individuais e consolidadas
30 de setembro de 2019 e 31 de dezembro de 2018
(Em milhares de reais, exceto quando apresentado de outra forma)

porém essa exposição não gera impacto relevante no resultado da Controladora e no consolidado da Companhia, uma vez que o montante registrado na rubrica de fundos cambiais é de R\$ 1.117 em 30 de setembro de 2019 (R\$ 1.114 em 31 de dezembro de 2018).

d. Risco de Seguro

O modelo de negócio das Controladas da Companhia é baseado na cobrança de mensalidades ou anuidades aos clientes e está exposto a risco de seguro decorrente da flutuação dos custos de plano de saúde e odontológico, sendo que no segmento odontológico o risco é limitado à frequência de utilização e pelo baixo custo dos tratamentos realizados.

No desenvolvimento e na estruturação de plano de assistência à saúde e odontológica são levados em consideração o custo do atendimento, o modelo de atendimento que o beneficiário receberá, o modelo de adesão aos planos de assistência à saúde e odontológica, o modelo de utilização da rede própria ou contratada e os honorários pagos aos profissionais da rede credenciada.

Adicionalmente, a Companhia e suas Controladas também analisam o risco de flutuação dos custos de assistência à saúde e odontológica e o impacto direto nos contratos com os clientes.

No gerenciamento desses riscos a Companhia e suas Controladas monitoram a sinistralidade em decorrência da utilização e eventuais deficiências são negociadas diretamente com seus clientes para que o contrato possa ser equilibrado em relação à sua rentabilidade.

e. Risco de taxa de juros dos instrumentos financeiros

O risco de taxa de juros advém da possibilidade de alterações nas taxas de juros que possam trazer impactos ao valor presente do portfólio de aplicações financeiras, empréstimos e financiamentos e captação de debêntures.

A Companhia e suas Controladas adotam a política de aplicação em títulos pós-fixados para a maior parte das aplicações.

A ANS por meio da RN 419/16 em consonância com a Resolução do CMN nº 4.444 de 13 de novembro de 2015, estabelece nas operadoras de saúde a diversificação de suas aplicações para ativos dados em garantia de reservas técnicas e, diante desta requisição, as Operadoras da Companhia têm efetuado aplicação em títulos públicos pré e pós-fixados.

O portfólio financeiro da Companhia e suas Controladas está, em sua quase totalidade, exposto à flutuação das taxas de juros no mercado doméstico – Certificado de Depósito Interbancário (CDI), sendo o restante indexado à taxa SELIC.

Notas Explicativas

Notre Dame Intermédica Participações S.A.

Notas explicativas às Informações Financeiras Intermediárias individuais e consolidadas
30 de setembro de 2019 e 31 de dezembro de 2018
(Em milhares de reais, exceto quando apresentado de outra forma)

A Companhia e suas Controladas no período não contrataram nenhuma operação de contratos indexados a outras moedas/taxas, exceto pelos itens mencionados nas notas explicativas nº5.c e 5.e. (análise de sensibilidade).

A Companhia e suas Controladas não realizaram operações com instrumentos financeiros derivativos.

A composição das aplicações está demonstrada na nota explicativa nº 7.

As Controladas diretas e indiretas da Companhia, possuem captação em empréstimos e financiamentos e debêntures, ficando expostas à variação da taxa CDI + *spread*. A composição dos empréstimos e financiamentos e das debêntures está sendo apresentada nas notas explicativas nº 19 e 20, respectivamente.

Análise de sensibilidade de variações das taxas de juros

Para efeito de análise de sensibilidade, a Companhia e suas Controladas adotaram taxas vigentes em datas próximas à da apresentação das referidas Informações Financeiras, utilizando para Selic e CDI a mesma taxa em decorrência da proximidade das mesmas. Na projeção do cenário provável, para os cenários I e II estas taxas foram acrescidas e diminuídas em 25% e 50%, respectivamente.

Dessa forma, mantidas as demais variáveis constantes, o quadro a seguir demonstra simulação do efeito da variação das taxas de juros no patrimônio líquido e no resultado futuro de 12 meses (consolidado) considerando os saldos em 30 de setembro de 2019:

Notas Explicativas

Notre Dame Intermédica Participações S.A.

Notas explicativas às Informações Financeiras Intermediárias individuais e consolidadas

30 de setembro de 2019 e 31 de dezembro de 2018

(Em milhares de reais, exceto quando apresentado de outra forma)

												Controladora									
												30 de setembro de 2019									
	Indexador	Risco	% - a.a. ¹	R\$	Provável	Redução dos juros			Aumento de juros												
						Taxa	-25%	Taxa	-50%	Taxa	+25%	Taxa	+50%								
Outros passivos																					
Obrigações contratuais	CDI	Alta CDI	4,59%	(249.436)	(11.449)	3,44%	(8.581)	2,30%	(5.737)	5,74%	(14.318)	6,89%	(17.186)								
					<u>(11.449)</u>		<u>(8.581)</u>		<u>(5.737)</u>		<u>(14.318)</u>		<u>(17.186)</u>								
												Consolidado									
												30 de setembro de 2019									
	Indexador	Risco	% - a.a. ¹	R\$	Provável	Redução dos juros			Aumento de juros												
						Taxa	-25%	Taxa	-50%	Taxa	+25%	Taxa	+50%								
Aplicações financeiras																					
CDBs	CDI	Baixa CDI	4,59%	866.594	39.777	3,44%	29.811	2,30%	19.888	5,74%	49.720	6,89%	59.664								
LFTs	Selic	Baixa Selic	4,50%	122.685	5.521	3,38%	4.147	2,25%	2.760	5,63%	6.901	6,75%	8.281								
Fundos de renda fixa abertos	CDI	Baixa CDI	4,59%	247.979	11.382	3,44%	8.530	2,30%	5.691	5,74%	14.228	6,89%	17.073								
Operações compromissadas	CDI	Baixa CDI	4,59%	22.679	1.041	3,44%	780	2,30%	520	5,74%	1.301	6,89%	1.561								
LFs	CDI	Baixa CDI	4,59%	189.497	8.698	3,44%	6.519	2,30%	4.349	5,74%	10.872	6,89%	13.047								
Outros	Selic	Baixa Selic	4,50%	133	6	3,38%	4	2,25%	3	5,63%	7	6,75%	9								
				<u>1.449.567</u>	<u>66.425</u>		<u>49.791</u>		<u>33.211</u>		<u>83.029</u>		<u>99.635</u>								
Empréstimos e financiamentos																					
Empréstimo Citibank	85%CDI+1,955%a.a.	Alta CDI	5,93%	(199.200)	(11.818)	4,94%	(9.840)	3,94%	(7.848)	6,93%	(13.804)	7,92%	(15.777)								
Leasing	CDI	Alta CDI	4,59%	(468)	(21)	3,44%	(16)	2,30%	(11)	5,74%	(27)	6,89%	(32)								
Outros	CDI	Alta CDI	4,59%	(4)	-	3,44%	-	2,30%	-	5,74%	-	6,89%	-								
				<u>(199.672)</u>	<u>(11.839)</u>		<u>(9.856)</u>		<u>(7.859)</u>		<u>(13.831)</u>		<u>(15.809)</u>								
Debêntures																					
Debêntures - BCBF (2 ^o)	CDI + 2,25% a.a.	Alta CDI	6,94%	(180.869)	(12.558)	5,77%	(10.436)	4,60%	(8.320)	8,12%	(14.687)	9,29%	(16.803)								
Debêntures - BCBF (3 ^o)	CDI + 1,75% a.a.	Alta CDI	6,42%	(905.226)	(58.118)	5,25%	(47.524)	4,09%	(37.024)	7,59%	(68.707)	8,76%	(79.298)								
Debêntures - Notre Dame (2 ^o)	108,5% a.a. do CDI	Alta CDI	4,98%	(356.511)	(17.755)	3,74%	(13.334)	2,49%	(8.877)	6,23%	(22.211)	7,47%	(26.631)								
Debêntures - Notre Dame (3 ^o)	CDI + 1,6% a.a.	Alta CDI	6,26%	(803.068)	(50.300)	5,10%	(40.956)	3,93%	(31.561)	7,43%	(59.666)	8,60%	(69.064)								
				<u>(2.245.674)</u>	<u>(138.731)</u>		<u>(112.250)</u>		<u>(85.782)</u>		<u>(165.271)</u>		<u>(191.796)</u>								
Outros passivos																					
Obrigações contratuais	CDI + 3,45% a.a.	Alta CDI	8,20%	(26.653)	(2.185)	7,01%	(1.868)	5,82%	(1.551)	9,39%	(2.502)	10,57%	(2.817)								
Obrigações contratuais	CDI + 2,12% a.a.	Alta CDI	6,81%	(58.523)	(3.984)	5,64%	(3.301)	4,46%	(2.610)	7,98%	(4.670)	9,15%	(5.355)								
Obrigações contratuais	CDI	Alta CDI	4,59%	(31.305)	(1.437)	3,44%	(1.078)	2,30%	(718)	5,74%	(1.797)	6,89%	(2.155)								
Obrigações contratuais	108,5% a.a. do CDI	Alta CDI	4,98%	(75.058)	(3.738)	3,74%	(2.804)	2,49%	(1.869)	6,23%	(4.673)	7,47%	(5.607)								
Obrigações contratuais	CDI + 1,6% a.a.	Alta CDI	6,26%	(272.677)	(17.070)	5,10%	(13.907)	3,93%	(10.716)	7,43%	(20.260)	8,60%	(23.450)								
				<u>(464.216)</u>	<u>(28.414)</u>		<u>(22.958)</u>		<u>(17.464)</u>		<u>(33.902)</u>		<u>(39.384)</u>								
				<u>(1.459.995)</u>	<u>(112.559)</u>		<u>(95.273)</u>		<u>(77.894)</u>		<u>(129.975)</u>		<u>(147.354)</u>								

¹ A coluna % a.a (cenário provável) as taxas foram obtidas no site do Bradesco - Projeção Bradesco Longo Prazo publicada em 11 de outubro de 2019.

Notas Explicativas

Notre Dame Intermédica Participações S.A.

Notas explicativas às Informações Financeiras Intermediárias individuais e consolidadas
30 de setembro de 2019 e 31 de dezembro de 2018
(Em milhares de reais, exceto quando apresentado de outra forma)

6. Caixa e equivalentes de caixa

As aplicações financeiras de liquidez imediata têm conversibilidade imediata em um montante conhecido de caixa, não estando sujeitas a um significativo risco de mudança de valor, e a Companhia e suas Controladas têm o direito de resgate imediato.

	Controladora		Consolidado	
	30 de setembro de 2019	31 de dezembro de 2018	30 de setembro de 2019	31 de dezembro de 2018
Caixa e bancos	87	37	56.453	24.243
Aplicações de liquidez imediata	-	-	214.561	112.591
	87	37	271.014	136.834

7. Aplicações financeiras

Em 30 de setembro de 2019 e 31 de dezembro de 2018, os instrumentos financeiros representados por aplicações financeiras estavam assim apresentados:

Valor justo por meio do resultado	Níveis	Consolidado					
		30 de setembro de 2019		31 de dezembro de 2018			
		Vencimentos		Valor contábil	Valor justo	Valor contábil	Valor justo
		Até 1 ano	De 1 a 5 anos				
Letras Financeiras do Tesouro – LFT (i)	1	25.853	96.832	122.685	122.685	61.316	61.316
Letras Tesouro Nacional - LTN (i)	1	-	110.167	110.167	110.167	-	-
Certificado Depósitos Bancários – CDB (ii)	2	837.016	29.578	866.594	866.594	541.106	541.106
Operações compromissadas (iii)	2	22.679	-	22.679	22.679	2.600	2.600
Fundos de renda fixa abertos (iv)	2	247.979	-	247.979	247.979	475.459	475.459
Fundo cambial (iv)	2	1.117	-	1.117	1.117	1.114	1.114
Letras Financeiras - LF (v)	2	189.497	-	189.497	189.497	180.838	180.838
Outros títulos de renda fixa	2	133	-	133	133	109	109
Total		1.324.274	236.577	1.560.851	1.560.851	1.262.542	1.262.542

- Os títulos públicos federais foram contabilizados pelo custo de aquisição, acrescido dos rendimentos auferidos e ajustados ao valor justo com base nas tabelas de referência do mercado secundário da Associação Brasileira das Entidades dos Mercados Financeiro e de Capitais – ANBIMA.
- A Companhia e suas Controladas adotam as políticas de aplicações em títulos majoritariamente pós-fixados de emissão de instituições financeiras em Certificados de Depósito Bancário – CDBs emitidos sempre por bancos de primeira linha, com liquidez imediata.
- Operações compromissadas lastreadas em debêntures com os seguintes emissores: Banco Bradesco, Banco Itaú, Banco Safra, Banco Santander e Votorantim S.A.
- Os fundos são administrados pelos bancos: Banco Itaú, Banco Bradesco, Banco Santander, Banco Safra e Caixa Econômica Federal.
- As operações com Letras Financeiras foram contabilizadas pelo custo de aquisição, acrescido dos rendimentos auferidos e ajustados ao valor justo em títulos pós-fixados atrelados ao CDI – Certificado de Depósito Interbancário, com liquidez de 2 anos.

Notas Explicativas

Notre Dame Intermédica Participações S.A.

Notas explicativas às Informações Financeiras Intermediárias individuais e consolidadas
30 de setembro de 2019 e 31 de dezembro de 2018
(Em milhares de reais, exceto quando apresentado de outra forma)

As aplicações têm remuneração diária vinculada às taxas CDI, com vencimentos variáveis até setembro de 2025.

As aplicações da Companhia e suas Controladas estão classificadas na categoria “Ativos financeiros ao valor justo por meio do resultado”. Independentemente do vencimento, a Companhia e suas Controladas contabilizam as aplicações financeiras no ativo circulante (com exceção da aplicação vinculada à obrigação contratual, que é registrada no ativo não circulante).

A classificação de rating por instituições financeiras para os CDBs é como segue:

Emissores	30 de setembro de 2019	Rendimento % em do CDI	Rating Nacional Longo Prazo ¹	31 de dezembro de 2018	Rendimento % em do CDI
Votorantin S.A.	519.273	99,10%	brAA-	209.686	99,10%
Banco Bradesco S.A.	262.261	99,38%	brAA-	111.866	100,25%
Banco Santander (Brasil) S.A.	31.310	98,87%	brAA-	167.094	97,00%
Banco Safra S.A.	29.023	101,00%	BB-(bra)	663	100,00%
Banco GMAC S.A	24.557	102,50%	AAA-(bra)	-	-
Banco Topázio S.A ²	170	-	H	-	-
Caixa Econômica Federal	-	-	-	12.910	98,25%
Itaú Unibanco S.A.	-	-	-	38.492	97,00%
Banco Mercantil do Brasil	-	-	-	395	102,50%
	866.594			541.106	

¹ Fonte: Agências de risco Fitch Ratings (quando disponível) e Banco Santander, consultados em 7 de outubro de 2019.

² Aplicação oriunda da aquisição da empresa Belo Dente.

Movimentação das aplicações financeiras

	Consolidado	
	30 setembro de 2019	31 dezembro de 2018
Saldo inicial do exercício	1.262.542	1.279.504
Saldo adquirido	123.752	43.903
Aplicações	5.922.428	7.076.283
Resgates	(5.813.494)	(7.210.980)
Receitas (despesas) com variação cambial	296	226
Resultado financeiro	65.603	73.626
Ajuste a valor de mercado	(276)	(20)
Saldo final do período / exercício	1.560.851	1.262.542

Determinação do valor justo

Os títulos de renda fixa públicos tiveram seus valores justos obtidos a partir das tabelas de referência divulgadas pela Associação Brasileira das Entidades dos Mercados Financeiros e de Capitais (ANBIMA). Os títulos de renda fixa privados tiveram suas cotações divulgadas pela Associação Brasileira das Entidades dos Mercados Financeiro e de Capitais (ANBIMA).

Os critérios de precificação dos instrumentos financeiros são definidos pelo administrador e pelo custodiante, sendo utilizadas curvas e taxas divulgadas pela ANBIMA e B3 S.A. – Brasil, Bolsa,

Notas Explicativas

Notre Dame Intermédica Participações S.A.

Notas explicativas às Informações Financeiras Intermediárias individuais e consolidadas
30 de setembro de 2019 e 31 de dezembro de 2018
(Em milhares de reais, exceto quando apresentado de outra forma)

Balcão para cálculos constantes no manual de precificação da instituição, em conformidade com o código de autorregulação da Associação Brasileira das Entidades dos Mercados Financeiros e de Capitais (ANBIMA).

As aplicações financeiras vinculadas são custodiadas, registradas e negociadas na SELIC - Sistema Especial de Liquidação e Custódia e CETIP - Câmara de Custódia e Liquidação.

8. Contas a receber de clientes

O saldo de contas a receber de clientes se refere às operações com plano de saúde e de serviços relacionados à assistência à saúde, gerados pelas operações de suas Controladas.

	Consolidado	
	30 de setembro de 2019	31 de dezembro de 2018
Contas a receber de clientes referentes a:		
Planos de assistência à saúde	205.787	178.671
Assistência à saúde não relacionadas com planos de assistência à saúde	241.525	153.651
	447.312	332.322

Em 30 de setembro de 2019 e 31 dezembro de 2018, a composição das contas a receber de clientes era:

	Consolidado	
	30 de setembro de 2019	31 de dezembro de 2018
Créditos de operações com planos de assistência à saúde	257.929	212.087
(-) Perda de recuperabilidade sobre créditos	(52.142)	(33.416)
	205.787	178.671
	Consolidado	
	30 de setembro de 2019	31 de dezembro de 2018
Créditos de operações de assistência à saúde não relacionados com planos de saúde da Operadora	254.760	168.224
(-) Perda de recuperabilidade sobre créditos	(13.235)	(14.573)
	241.525	153.651
Contas a receber de clientes	447.312	332.322

Notas Explicativas

Notre Dame Intermédica Participações S.A.

Notas explicativas às Informações Financeiras Intermediárias individuais e consolidadas
30 de setembro de 2019 e 31 de dezembro de 2018
(Em milhares de reais, exceto quando apresentado de outra forma)

A abertura do saldo de contas a receber de clientes pelos seus vencimentos está assim demonstrada:

Consolidado			
30 de setembro de 2019			
	Saldo	Perda de recuperabilidade sobre créditos	Saldo líquido
A vencer:			
De 1 a 30 dias	105.887	(121)	105.766
Acima de 30 dias	14.490	(5)	14.485
Vencidos:			
De 1 a 30 dias	34.941	(660)	34.281
De 31 a 90 dias	51.886	(631)	51.255
Acima de 90 dias	50.725	(50.725)	-
Créditos de operações com planos de assistência à saúde	257.929	(52.142)	205.787

Consolidado			
31 dezembro de 2018			
	Saldo	Perda de recuperabilidade sobre créditos	Saldo líquido
A vencer:			
De 1 a 30 dias	100.826	(195)	100.631
Acima de 30 dias	16.071	(3.500)	12.571
Vencidos:			
De 1 a 30 dias	41.190	(937)	40.253
De 31 a 90 dias	32.301	(7.085)	25.216
Acima de 90 dias	21.699	(21.699)	-
Créditos de operações com planos de assistência à saúde	212.087	(33.416)	178.671

Consolidado			
30 de setembro de 2019			
	Saldo	Perda de recuperabilidade sobre créditos	Saldo líquido
A vencer:			
De 1 a 30 dias	68.389	(60)	68.329
Acima de 30 dias	47.558	(14)	47.544
Vencidos:			
De 1 a 30 dias	14.000	(23)	13.977
De 31 a 90 dias	114.620	(2.945)	111.675
Acima de 90 dias	10.193	(10.193)	-
Créditos de operações de assistência à saúde não relacionados com planos de saúde da Operadora	254.760	(13.235)	241.525

Consolidado			
31 dezembro de 2018			
	Saldo	Perda de recuperabilidade sobre créditos	Saldo líquido
A vencer:			
De 1 a 30 dias	31.329	(278)	31.051
Acima de 30 dias	28.703	(6)	28.697
Vencidos:			
De 1 a 30 dias	11.413	(78)	11.335
De 31 a 90 dias	62.515	(4.401)	58.114
Acima de 90 dias	34.264	(9.810)	24.454
Créditos de operações de assistência à saúde não relacionados com planos de saúde da Operadora	168.224	(14.573)	153.651

Notas Explicativas**Notre Dame Intermédica Participações S.A.**

Notas explicativas às Informações Financeiras Intermediárias individuais e consolidadas
30 de setembro de 2019 e 31 de dezembro de 2018
(Em milhares de reais, exceto quando apresentado de outra forma)

Movimentação do contas a receber de clientes:

	Consolidado	
	30 de setembro de 2019	31 dezembro de 2018
Saldo no início do exercício	178.671	141.962
Saldo adquirido	20.418	14.233
Contraprestações líquidas	5.782.895	5.659.579
Recebimentos	(5.726.117)	(5.584.366)
Perda de recuperabilidade sobre créditos	(2.342)	(9.724)
Perda efetiva com créditos	(47.738)	(43.013)
Saldo no final do período / exercício	205.787	178.671

Movimentação do contas a receber de operações de assistência à saúde não relacionadas com planos de saúde da Operadora:

	Consolidado	
	30 de setembro de 2019	31 dezembro de 2018
Saldo no início do exercício	153.651	124.449
Saldo adquirido	6.086	17.766
Receitas de assistência à saúde não relacionadas com planos de saúde da Operadora	535.969	623.156
Co-participação	103.035	124.647
Recebimentos	(548.249)	(722.798)
(-) Efeito CPC47 / IFRS15 - adoção inicial	-	(8.674)
(-) Provisão glosa sobre crédito	(6.988)	(11.216)
Reversão (provisão) para perda de recuperabilidade sobre créditos	(1.198)	10.919
Perda efetiva com créditos	(781)	(4.598)
Saldo no final do período / exercício	241.525	153.651
Contas a receber de clientes	447.312	332.322

Movimentação da perda de recuperabilidade sobre créditos:

	Consolidado		
	Planos de saúde	Não relacionado com plano de saúde	Total
Saldo em 31 de dezembro de 2017	(18.609)	(19.624)	(38.233)
Saldo adquirido	(5.083)	(5.868)	(10.951)
Constituições	(266.019)	(50.687)	(316.706)
Reversões	256.295	61.606	317.901
Saldo em 31 de dezembro de 2018	(33.416)	(14.573)	(47.989)
Saldo adquirido	(16.384)	2.536	(13.848)
Constituições	(290.716)	(29.797)	(320.513)
Reversões	288.374	28.599	316.973
Saldo em 30 de setembro de 2019	(52.142)	(13.235)	(65.377)

Notas Explicativas

Notre Dame Intermédica Participações S.A.

Notas explicativas às Informações Financeiras Intermediárias individuais e consolidadas
30 de setembro de 2019 e 31 de dezembro de 2018
(Em milhares de reais, exceto quando apresentado de outra forma)

9. Despesas de comercialização diferidas

As despesas de comercialização são diferidas e amortizadas de acordo com o prazo de vigência dos contratos ou com a expectativa conforme Nota Técnica Atuarial (NTA) e são refletidas no saldo da conta “Despesas de comercialização diferidas” no ativo circulante e não circulante. Em 30 de setembro de 2019 e 31 de dezembro de 2018, as despesas de comercialização diferidas estão compostas da seguinte forma:

	Consolidado	
	30 de setembro de 2019	31 de dezembro de 2018
Saldo no início do período	256.310	222.845
Saldo adquirido	5.013	-
Constituições	223.932	179.182
(-) Amortização	(161.944)	(145.717)
Saldo no final do período / exercício	323.311	256.310
Ativo circulante	172.786	143.583
Ativo não circulante	150.525	112.727

10. Créditos tributários e previdenciários

Os créditos tributários e previdenciários estão compostos da seguinte forma:

	Consolidado	
	30 de setembro de 2019	31 de dezembro de 2018
Imposto de Renda (a)	120.834	30.000
Contribuição Social sobre o Lucro (a)	41.140	8.302
Imposto de Renda retido na fonte	33.248	17.957
Crédito de previdência social	17.665	1.049
Créditos de PIS e COFINS	6.686	4.051
Crédito de ISS	400	482
Créditos tributários e previdenciários	219.973	61.841

- (a) A Companhia e suas controladas adotam como procedimento o recolhimento mensal antecipado do valor devido do Imposto de Renda e da Contribuição Social sobre o Lucro, e efetua o ajuste anual dos valores devidos no encerramento do exercício, quando realizará o encontro de contas dos impostos antecipados com os impostos a recolher.

Notas Explicativas

Notre Dame Intermédica Participações S.A.

Notas explicativas às Informações Financeiras Intermediárias individuais e consolidadas
30 de setembro de 2019 e 31 de dezembro de 2018
(Em milhares de reais, exceto quando apresentado de outra forma)

11. Outros ativos

	Controladora		Consolidado	
	30 de setembro de 2019	31 de dezembro de 2018	30 de setembro de 2019	31 de dezembro de 2018
Depósito judicial ISS – SP (a)	-	-	236.208	181.412
Contas a receber c/partes relacionadas (e)	-	75.810	-	88.460
Crédito a receber - indenizações (b)	-	-	4.537	-
Adiantamento a fornecedores	43	-	19.982	30.724
Outros títulos a receber	-	434	23.447	25.697
Adiantamento de processos judiciais	-	-	11.326	8.678
Adiantamento a funcionários	-	-	10.481	7.127
Manutenção de softwares a amortizar (d)	-	-	9.835	6.596
Despesas antecipadas	502	-	2.520	1.209
Circulante	545	76.244	318.336	349.903
Crédito a receber - indenizações (b)	-	-	421.558	141.869
Contas a receber de planos de saúde	-	-	7.009	12.264
Depósitos caução	-	-	2.489	2.488
Ativos indenizatórios (c)	-	-	87.527	-
Bloqueios judiciais	-	-	5.192	2.122
Outros	-	-	7.686	5.869
Não circulante	-	-	531.461	164.612
	545	76.244	849.797	514.515

- (a) Refere-se a depósitos judiciais relativos ao Imposto sobre Serviços (ISS). O valor depositado é relacionado à provisão demonstrada na nota explicativa nº 18. Em virtude de o depósito ser realizado na data de vencimento do tributo, ou seja, no mês subsequente ao da provisão, há um descasamento entre o depósito judicial e a provisão.
- (b) Conforme instrumento particular de compra e venda de ações e outras avenças, ficou definido que todas as contingências referentes aos períodos anteriores à assinatura do contrato serão de responsabilidade dos antigos acionistas e, portanto, estes valores serão reembolsados ou descontados da parcela retida a pagar.
- (c) Conforme instrumento particular de compra e venda de ações e outras avenças, foi firmado entre os antigos sócios do grupo Green Line e o grupo Notre Dame Intermédica que em determinadas circunstâncias garantem desde que passíveis de indenizar as eventuais obrigações que venham ocorrer. A contrapartida foi reconhecida no passivo na linha de provisões para ações judiciais conforme nota explicativa nº 23.
- (d) A Companhia efetuou pagamentos de serviços de dados com vigência de 12 meses, que serão apropriados ao resultado ao decorrer de sua competência.
- (e) Refere-se a: (i) Em 15 de dezembro de 2017, a Controlada BCBF celebrou contrato de mútuo com seu executivo, o contrato com vencimento em julho de 2019 foi quitado antecipadamente em abril de 2019, sendo que o contrato foi corrigido pelo IPCA e acrescido de juros de 3% a.a.; (ii) Em 27 de dezembro de 2018, a Companhia celebrou, por meio de Reunião do Conselho de Administração, a emissão de ações para seus executivos mediante a emissão de 28.502.586 ações ordinárias no montante de R\$ 75.810 para aumento de capital, outorgando direito aos seus executivos adquirirem ações da Companhia.

Notas Explicativas

Notre Dame Intermédica Participações S.A.

Notas explicativas às Informações Financeiras Intermediárias individuais e consolidadas
30 de setembro de 2019 e 31 de dezembro de 2018
(Em milhares de reais, exceto quando apresentado de outra forma)

12. Impostos de Renda e Contribuição Social

	Consolidado	
	30 de setembro de 2019	31 de dezembro de 2018
Créditos tributários ativos sobre diferenças temporárias originárias de:		
Provisões para ações judiciais (contingências cíveis, fiscais e trabalhistas)	175.085	81.914
Perda de recuperabilidade sobre créditos	32.907	24.402
Provisão de eventos do SUS	54.342	43.005
Crédito fiscal sobre diferença de base do ágio apurado na aquisição	8.833	47.056
Provisão infrações ANS	1.923	3.658
Crédito fiscal sobre diferença adoção inicial arrendamento mercantil CPC 6(R2) / IFRS16, líquido	4.577	-
Outras adições	17.677	15.323
Imposto diferido ativo	295.344	215.358
Débitos tributários passivos sobre diferenças temporárias originárias de:		
Depreciações e amortizações	(8.737)	(6.869)
Amortização do intangível para fins fiscais - BCBH	(127.464)	(126.257)
Correção monetária de depósito judiciais	(26.708)	(25.431)
Amortização do intangível para fins fiscais	(2.167)	(2.210)
Passivo fiscal diferido sobre ágio apurado na aquisição de empresa	(67.298)	-
Passivo fiscal diferido sobre ágio apurado na incorporação	(57.905)	(35.290)
Outros	(8.770)	(10.685)
Imposto diferido passivo	(299.049)	(206.742)
Total do imposto diferido líquido (ativo e passivo)	(3.705)	8.616

O imposto de renda diferido ativo prevê a seguinte realização:

											Consolidado
2019	2020	2021	2022	2023	2024	2025	2026	2027	2028	2029	Total
7.163	29.682	30.418	30.418	30.418	30.418	29.387	28.651	28.651	28.651	21.487	<u>295.344</u>

Em 30 de setembro de 2019, as Controladas da Companhia haviam realizado, para fins fiscais, amortização de ágio no montante de R\$ 1.229.626, gerando aproveitamento de créditos fiscais no valor R\$ 418.675 desde a constituição, equivalente a 62,84% do valor total do crédito fiscal, estando em conformidade com o estudo técnico e com o plano de negócios e projeções da Administração.

Notas Explicativas

Notre Dame Intermédica Participações S.A.

Notas explicativas às Informações Financeiras Intermediárias individuais e consolidadas
30 de setembro de 2019 e 31 de dezembro de 2018

(Em milhares de reais, exceto quando apresentado de outra forma)

A despesa com tributos incidentes sobre o lucro do período é demonstrada como segue:

	Controladora		Consolidado	
	30 de setembro de 2019	30 de setembro de 2018	30 de setembro de 2019	30 de setembro de 2018
Lucro antes dos impostos	292.180	205.687	497.524	368.477
À alíquota fiscal de 34%	(99.341)	(69.934)	(169.158)	(125.282)
Equivalência patrimonial	122.424	90.043	-	-
Remuneração variável dos administradores	-	-	(7.826)	(7.759)
Plano de Pagamento Baseado em Ações	(11.159)	(6.819)	(11.159)	(6.819)
Ajuste a valor presente - parcela diferida do preço de aquisição	(11.800)	(9.341)	(11.800)	(9.341)
Prejuízo fiscal das Controladas sem constituição de imposto diferido	(124)	(3.949)	(394)	(12.847)
Outras exclusões (adições) permanentes	-	-	(5.007)	(742)
Despesa de Imposto de Renda e Contribuição Social apresentada na demonstração do resultado	-	-	(205.344)	(162.790)
À alíquota efetiva	0%	0%	41%	44%
Imposto de Renda e Contribuição Social diferidos				
O Imposto de Renda e a Contribuição Social diferidos se referem a:				
Imposto de renda diferido sobre a diferença de base do ágio	-	-	(78.503)	(67.013)
Amortização para fins fiscais	-	-	16.458	16.510
Provisão para ações judiciais	-	-	(2.252)	(7.605)
Provisão para perda	-	-	4.522	9.059
Provisão de eventos / sinistros a liquidar para SUS	-	-	11.834	4.291
Correção monetária de depósitos judiciais	-	-	(1.277)	(2.633)
Outros	-	-	6.016	(1.979)
Despesa de Imposto de Renda e Contribuição Social diferidos	-	-	(43.202)	(49.370)

Notas Explicativas

Notre Dame Intermédica Participações S.A.

Notas explicativas às Informações Financeiras Intermediárias individuais e consolidadas
30 de setembro de 2019 e 31 de dezembro de 2018
(Em milhares de reais, exceto quando apresentado de outra forma)

13. Depósitos judiciais e fiscais

Destacamos a seguir para a Companhia e suas Controladas a origem dos depósitos judiciais:

					Consolidado
	31 de dezembro de 2018	Saldo adquirido	Adições/(baixas) depósitos		30 de setembro de 2019
			Atualizações		
Fiscais	93.161	22	46.907	3.651	143.741
Trabalhistas	25.985	-	(3.086)	954	23.853
Cíveis	55.165	890	(2.250)	351	54.156
Depósitos judiciais – SUS	91.132	217	40.310	3.676	135.335
	265.443	1.129	81.881	8.632	357.085

						Consolidado
	31 de dezembro de 2017	Saldo adquirido	Adições/(baixas) depósitos		Reclassificação	31 de dezembro de 2018
			Atualizações			
Fiscais	82.390	-	(4.406)	1.532	13.645	93.161
Trabalhistas	19.565	254	4.763	1.612	(209)	25.985
Cíveis	37.508	12.612	2.746	2.274	25	55.165
Depósitos judiciais – SUS	74.693	1.489	11.315	3.635	-	91.132
Outros depósitos	13.461	-	-	-	(13.461)	-
	227.617	14.355	14.418	9.053	-	265.443

Fiscais – conforme apresentado na nota explicativa nº 23, a Companhia e suas controladas possuem discussões processuais onde aguarda decisão judicial e administrativa. A Companhia e suas controladas, conforme orientação de seus advogados, efetuaram depósitos judiciais e aguarda a conclusão da lide;

Trabalhistas – depósitos efetuados pela Companhia e suas controladas para fazer frente a questionamentos de contingências, conforme apresentado na nota explicativa nº 23, com natureza reclamatória trabalhista, danos morais, ações coletivas e cível pública.

Cíveis – corresponde a depósitos judiciais onde tem como natureza a cobrança indenizatória, obrigação de fazer, revisional, inexigibilidade de débito e execução declaratória. O registro das contingências cíveis apresentadas na nota explicativa nº 23 esta relacionadas a estes depósitos.

Depósitos judiciais – SUS – as Controladas questionam judicialmente os valores cobrados pela Agência Nacional de Saúde Suplementar – ANS a título de “Ressarcimento ao SUS”, que trata o artigo 32 da Lei nº 9.656/98. As Controladas não atribuíram prognóstico de risco por se tratar de garantia da efetivação da tutela jurisdicional.

Notas Explicativas**Notre Dame Intermédica Participações S.A.**

Notas explicativas às Informações Financeiras Intermediárias individuais e consolidadas
30 de setembro de 2019 e 31 de dezembro de 2018
(Em milhares de reais, exceto quando apresentado de outra forma)

14. Investimentos - Controladora

- a) A movimentação do investimento na Controlada Direta BCBF Participações S.A. ocorreu da seguinte forma:

Saldo em 31 de dezembro de 2018	2.435.455
Equiválencia patrimonial do exercício (i)	360.073
Aumento de capital	250.000
Saldo em 30 de setembro de 2019	<u>3.045.528</u>

- i. O resultado de equivalência patrimonial da Controlada BCBF é de R\$ 392.021 no período. A diferença entre a equivalência patrimonial da BCBF e a equivalência patrimonial movimentada na conta de investimento é de R\$ 31.948 se refere à amortização da mais valia dos ativos tangíveis e intangíveis oriundos de combinações de negócio.
- b) Principais informações contábeis sobre a Controlada Direta BCBF Participações S.A.:

	<u>30 de setembro de 2019</u>	<u>31 de dezembro de 2018</u>
Ativo	3.631.121	2.182.439
Passivo	1.115.620	308.959
Patrimônio líquido	2.515.501	1.873.480
Lucro líquido do período	392.021	461.583
% Participação societária	100%	100%

Notas Explicativas

Notre Dame Intermédica Participações S.A.

Notas explicativas às Informações Financeiras Intermediárias individuais e consolidadas
30 de setembro de 2019 e 31 de dezembro de 2018
(Em milhares de reais, exceto quando apresentado de outra forma)

15. Imobilizado

		Consolidado							
	Vida útil	Taxa anual de depreciação - %a.a.	31 de dezembro de 2018	Saldo adquirido	Aquisições	Baixas	Transferência	Depreciações	30 de setembro de 2019
Terrenos e imóveis	25 a 50 anos	2%	551.560	429.500	77.732	(722)	978	(13.359)	1.045.689
Veículos	1 a 10 anos	17%	216	2.279	-	-	26	(1.390)	1.131
Instalações	5 a 10 anos	14%	5.258	40	49	-	(72)	(486)	4.789
Máquinas e equipamentos	1 a 25 anos	14%	113.245	76.788	22.901	(662)	(1.114)	(20.057)	191.101
Móveis e utensílios	1 a 15 anos	10%	30.656	6.296	6.050	(107)	(438)	(1.853)	40.604
Equipamentos de computação	1 a 15 anos	25%	19.804	2.759	4.482	(1)	5.139	(5.958)	26.225
Imobilizações em curso	-	-	110.001	-	70.674	-	3.307	(4.879)	179.103
Benfeitorias em imóveis de terceiros	-	-	100.226	1.553	57.504	(1.399)	(8.453)	(13.137)	136.294
			930.966	519.215	239.392	(2.891)	(627)	(61.119)	1.624.936

		Consolidado							
	Vida útil	Taxa anual de depreciação - %a.a.	31 de dezembro de 2017	Saldo adquirido	Aquisições	Baixas	Transferência	Depreciações	31 de dezembro de 2018
Terrenos e imóveis	25 a 50 anos	2%	450.445	67.243	23.875	(2.529)	21.334	(8.808)	551.560
Veículos	1 a 10 anos	2%	321	135	-	(135)	(13)	(92)	216
Instalações	5 a 10 anos	14%	4.617	850	10	(1.119)	1.515	(615)	5.258
Máquinas e equipamentos	1 a 25 anos	14%	69.592	6.722	41.614	(1.020)	9.352	(13.015)	113.245
Móveis e utensílios	1 a 15 anos	10%	30.358	2.261	6.829	(233)	(6.049)	(2.510)	30.656
Equipamentos de computação	5 a 15 anos	25%	21.523	674	3.921	(93)	681	(6.902)	19.804
Imobilizações em curso	-	-	33.002	-	104.963	(1.169)	(26.795)	-	110.001
Benfeitorias em imóveis de terceiros	-	-	61.710	5.980	54.505	(529)	(6.585)	(14.855)	100.226
			671.568	83.865	235.717	(6.827)	(6.560)	(46.797)	930.966

Os ativos imobilizados estão sujeitos a análises periódicas, no mínimo anuais, sobre o teste para redução do valor recuperável (“*impairment*”). Desde 31 de dezembro de 2018 não houve novos indicadores de *impairment* sobre o imobilizado.

O montante de depreciação apurada no período é registrado no resultado nas rubricas “Custo dos serviços prestados” e “Receitas (despesas) operacionais”, conforme notas explicativas nº 27 e 28.a, respectivamente.

A Administração não identificou eventos ou circunstâncias que requerem modificação nas estimativas de vida útil econômica para os itens apresentados no ativo imobilizado das demais empresas do grupo.

Durante o período, a Companhia e suas Controladas adquiriram ativos imobilizados ao custo total de R\$ 239.392, dos quais R\$ 130.756 foram aquisições com pagamentos no período e R\$ 108.636 está provisionado na rubrica de “Fornecedores”.

Notas Explicativas

Notre Dame Intermédica Participações S.A.

Notas explicativas às Informações Financeiras Intermediárias individuais e consolidadas
30 de setembro de 2019 e 31 de dezembro de 2018
(Em milhares de reais, exceto quando apresentado de outra forma)

16. Direito de uso e arrendamento mercantil

A Companhia possui arrendamentos com as naturezas de locação de imóveis, equipamentos de TI e frota de veículos, utilizando as cláusulas usuais de mercado para cancelamento e/ou extensão dos contratos.

As taxas de atualização utilizadas para atualizar os valores nos termos dos contratos são geralmente indexadas pelo índice de preços ao consumidor.

Os arrendamentos contratados pela Companhia são apresentados abaixo:

i. Direito de uso

	Consolidado		
	Aluguéis	Maquinas e equipamentos	Total
Saldo em 31 de dezembro de 2018	-	-	-
Adoção inicial 1º de janeiro de 2019	408.426	5.623	414.049
Atualizações contratuais	12.535	256	12.791
Adições novos contratos	34.943	10.253	45.196
Baixas	(7.572)	-	(7.572)
Depreciação	(32.759)	(1.407)	(34.166)
Saldo em 30 de setembro de 2019	415.573	14.725	430.298

ii. Arrendamento a pagar

a. Movimentação do arrendamento mercantil

	Consolidado
Saldo em 31 de dezembro de 2018	-
Adoção inicial 1º de janeiro	414.049
Atualizações contratuais	12.791
Adições novos contratos	45.196
Baixas	(7.804)
Juros	26.245
(-) Pagamento de principal	(20.493)
(-) Pagamento de juros	(26.245)
Saldo em 30 de setembro de 2019	443.739
Circulante	28.474
Não circulante	415.265

b. Aging

	Consolidado
	30 de setembro de 2019
Até um ano	28.474
Mais de um ano e até cinco anos	117.094
Acima de cinco anos	298.171
	443.739

Notas Explicativas

Notre Dame Intermédica Participações S.A.

Notas explicativas às Informações Financeiras Intermediárias individuais e consolidadas
30 de setembro de 2019 e 31 de dezembro de 2018
(Em milhares de reais, exceto quando apresentado de outra forma)

17. Intangível

a. Movimentação do intangível

							Consolidado	
Vida útil		31 de dezembro	Saldos					30 de setembro
		de 2018	adquiridos	Aquisições	Baixas	Transferência	Amortização	de 2019
Aquisição carteira plano saúde	Vida útil (a)	73.266	263.909	-	-	-	(25.493)	311.682
Sistema de computadores	20% a.a.	12.875	483	6.207 (i)	(14)	-	(5.497)	14.054
Ágio de combinação de negócios	Indefinida (b)	1.276.994	1.228.551	-	-	-	-	2.505.545
Ativos intangíveis	(c)	374.067	-	-	(738)	-	(47.955)	325.374
Outros ativos intangíveis	Indefinida	4.425	-	-	(4.386)	627	(32)	634
		1.741.627	1.492.943	6.207	(5.138)	627	(78.977)	3.157.289

							Consolidado	
Vida útil		31 de dezembro	Saldos					31 de dezembro
		de 2017	adquiridos	Aquisições	Baixas	Transferência	Amortização	de 2018
Aquisição carteira plano saúde	Vida útil (a)	30.664	52.697	-	-	869	(10.964)	73.266
Sistema de computadores	20% a.a.	9.761	872	1.261	(76)	6.394	(5.337)	12.875
Ágio adquirido de combinação de negócios	Indefinida (b)	1.072.613	204.381	-	-	-	-	1.276.994
Ativos intangíveis	(c)	406.867	30.190	-	(6.924)	8.108	(64.174)	374.067
Outros ativos intangíveis	Indefinida	13.496	-	3	(198)	(8.811)	(65)	4.425
		1.533.401	288.140	1.264	(7.198)	6.560	(80.540)	1.741.627

- i. Durante o período, a Companhia e suas Controladas adquiriram sistemas de software ao custo total de R\$ 6.207, dos quais R\$ 851 foram aquisições com pagamentos no período e R\$ 5.356 está provisionado na rubrica de "Fornecedores".

Notas Explicativas**Notre Dame Intermédica Participações S.A.**

Notas explicativas às Informações Financeiras Intermediárias individuais e consolidadas
30 de setembro de 2019 e 31 de dezembro de 2018
(Em milhares de reais, exceto quando apresentado de outra forma)

(a) Refere-se a aquisição de carteira de plano de saúde e odontológico conforme quadro a seguir:

Grupo / Empresa	Data	Composição da carteira	
		30 de setembro de 2019	31 de dezembro de 2018
Grupo Notre Dame	21-mai-14	373	497
Grupo Santamália	16-nov-15	6.972	9.212
Hospital Family	23-dez-15	2.893	5.786
Unimed ABC	23-set-16	16.028	17.581
Grupo Cruzeiro do Sul	31-jan-18	15.831	16.864
Grupo SAMED	01-out-18	26.435	23.326
Grupo Green Line	01-jan-19	141.638	-
Grupo Mediplan	29-mai-19	56.659	-
Belo Dente	03-jul-19	44.853	-
		311.682	73.266

As carteiras são amortizadas respeitando as vidas úteis conforme quadro a seguir:

Carteira	Vida útil
Odontológica	3 a 11 anos
Saúde	6 a 16 anos

(b) Refere-se aos ágios fundamentados em expectativa de rentabilidade futura (combinação de negócios) com vida útil indefinida e força de trabalho, sendo sempre que necessário apurada a recuperabilidade da unidade geradora de caixa (“*impairment*”).

Grupo / Empresa	Data	Composição do ágio	
		30 de setembro de 2019	31 de dezembro de 2018
Grupo Notre Dame	21-mai-14	480.133	480.133
Grupo Santamália	16-nov-15	125.405	125.405
Hospital Family	23-dez-15	77.149	77.149
Unimed ABC	23-set-16	71.476	71.476
SAMCI/IBRAGE	01-mar-17	22.232	22.232
Hospital São Bernardo	23-fev-17	147.652	147.652
Grupo Nova Vida	03-jul-17	148.566	148.566
Grupo Cruzeiro do Sul	31-jan-18	56.190	56.190
Grupo SAMED	01-out-18	180.563	148.191
Grupo Green Line	01-jan-19	851.468	-
Grupo Mediplan	29-mai-19	258.669	-
Hospital Jacarepaguá	05-abr-19	63.192	-
Belo Dente	03-jul-19	22.850	-
		2.505.545	1.276.994

(c) Refere-se à alocação dos ativos intangíveis identificáveis na aquisição de empresas (relacionamento com clientes, marcas e acordo de não concorrência) a serem amortizados conforme demonstrado a seguir:

Ativos intangíveis	Vida útil
Marcas	30 anos
Relacionamento com clientes	3 a 8 anos
Acordo de não concorrência	5 anos

O montante da amortização apurada no período é registrado no resultado nas rubricas “Custo dos serviços prestados” e “Receitas (despesas) operacionais” conforme notas explicativas n° 27 e 28.a, respectivamente.

Notas Explicativas**Notre Dame Intermédica Participações S.A.**

Notas explicativas às Informações Financeiras Intermediárias individuais e consolidadas
30 de setembro de 2019 e 31 de dezembro de 2018
(Em milhares de reais, exceto quando apresentado de outra forma)

18. Tributos e encargos sociais a recolher

	Consolidado	
	30 de setembro de 2019	31 de dezembro de 2018
Imposto sobre Serviços (ISS)	248.419	189.668
Contribuição previdenciária	11.696	6.754
FGTS	3.295	3.634
PIS e COFINS	17.800	10.084
Contribuições sindicais e assistenciais	422	66
Parcelamento de tributos e contribuições	8.745	10.028
Outros	1.129	2.823
Impostos devidos a recolher	291.506	223.057
Imposto de Renda - funcionários	8.129	7.690
Imposto de Renda - terceiros	5.387	5.313
Imposto sobre Serviços	3.671	2.155
Contribuição previdenciária retida	3.013	2.363
Retenção PIS / COFINS / CSLL	15.119	7.565
Outros impostos retidos	-	208
Impostos retidos a recolher	35.319	25.294
Circulante	326.825	248.351
Parcelamento impostos, multas e taxas - federal	36.125	11.256
Parcelamento impostos, multas e taxas - municipal	1.628	968
Parcelamento impostos, multas e taxas - outros	21.553	14.153
Não circulante	59.306	26.377
	386.131	274.728

Notas Explicativas**Notre Dame Intermédica Participações S.A.**

Notas explicativas às Informações Financeiras Intermediárias individuais e consolidadas
30 de setembro de 2019 e 31 de dezembro de 2018

(Em milhares de reais, exceto quando apresentado de outra forma)

19. Empréstimos e financiamentos

Em 30 de setembro de 2019, os principais contratos de empréstimos e financiamentos eram compostos como segue:

Linha de crédito	Instituição financeira	Indexador	Vencimento	Amortização	Juros a.a (%)	Consolidado	
						30 de setembro de 2019	31 de dezembro de 2018
						Valor	Valor
Leasing	Bradesco	CDI	08/06/2015 a 08/06/2020	Mensal	14,14%	55	109
Leasing	Bradesco	CDI	13/07/2015 a 13/07/2020	Mensal	14,14%	74	140
Leasing	Daycoval	CDI	19/09/2019 a 19/08/2020	Mensal	18,62%	62	-
Leasing	Daycoval	CDI	19/09/2019 a 19/08/2020	Mensal	18,62%	106	-
Leasing	Unicred	CDI	15/12/2016 a 15/11/2022	Mensal	18,72%	-	2.396
Leasing	Unicred	CDI	25/09/2018 a 26/08/2024	Mensal	11,40%	-	2.065
Leasing	Bradesco	CDI	19/09/2017 a 19/09/2020	Mensal	18,62%	105	103
Leasing	Bradesco	CDI	11/11/2016 a 11/10/2019	Mensal	14,14%	10	-
Emprestimo Citibank	Citibank	85% CDI + 1,955% a.a.	28/12/2017 a 28/12/2020	Semestral	2,17%	199.200	265.676
Leasing	Itau	CDI	17/10/2018 a 15/10/2019	Mensal	14,03%	28	-
Leasing	Santander	CDI	17/04/2017 a 17/05/2020	Mensal	12,00%	28	-
Leasing	Safra	CDI	28/08/2018 a 31/08/2020	Mensal	18,72%	-	4.435
Notas Promissórias	Safra	CDI	06/04/2018 a 06/04/2020	Mensal	17,18%	-	2.736
Leasing	Bradesco	Pré-fixado	30/05/2017 a 30/05/2019	Mensal	18,02%	-	1.344
FINAME	Bradesco	Pré-fixado	23/06/2014 a 15/04/2020	Mensal	6,00%	-	8
FINAME	Bradesco	Pré-fixado	26/04/2014 a 15/04/2019	Mensal	6,00%	-	2
Outros						4	231
						199.672	279.245
Circulante						133.242	138.531
Não circulante						66.430	140.714

A Companhia entende que os empréstimos e financiamentos estão registrados próximos ao seu valor justo, classificado como nível 2.

Apresentamos a movimentação em 30 de setembro de 2019:

	Consolidado	
	30 de setembro de 2019	31 de dezembro de 2018
Saldo no início / final do exercício	279.245	641.595
Saldo adquirido	14.792	47.969
Pagamento principal	(94.942)	(406.606)
Juros pagos	(14.257)	(38.465)
Ajuste valor presente	60	250
Juros creditados	14.774	34.502
Saldo no final do período / exercício	199.672	279.245

Notas Explicativas

Notre Dame Intermédica Participações S.A.

Notas explicativas às Informações Financeiras Intermediárias individuais e consolidadas
30 de setembro de 2019 e 31 de dezembro de 2018
(Em milhares de reais, exceto quando apresentado de outra forma)

20. Debêntures

O saldo no balanço patrimonial em 30 de setembro de 2019 era composto pelo montante de R\$ 494.287 (R\$ 478.645 em 31 de dezembro de 2018) no passivo circulante e R\$ 1.751.387 (R\$ 179.423 em 31 de dezembro de 2018) no passivo não circulante.

<u>Empresa</u>	<u>Modalidade</u>	<u>Unidades emitidas</u>	<u>Emissão</u>	<u>Vencimento</u>	<u>Encargos médios</u>	<u>Captação</u>
BCBF Participações S.A.	3º emissão	900	10/01/2019	11/01/2023	CDI + 1,75% a.a.	900.000
BCBF Participações S.A.	2º emissão	300.000	23/02/2018	23/02/2021	CDI + 2,25% a.a.	300.000
Notre Dame Intermédica Saúde S.A.	3º emissão	800.000	01/08/2019	01/08/2024	CDI + 1,6% a.a.	800.000
Notre Dame Intermédica Saúde S.A.	2º emissão	350.000	15/12/2017	15/12/2019	108,5% do CDI	350.000

a) Terceira emissão pública da Notre Dame Intermédica Saúde S.A.

A Notre Dame Intermédica Saúde S.A. (Controlada da BCBF) captou, em 1º de agosto de 2019, o montante de R\$ 800.000, por meio de emissão de 800 debêntures não conversíveis em ações, no valor nominal de R\$ 1, com esforços restritos de colocação, baseado na Instrução CVM no 476/2009, com o objetivo de reperfilamento do endividamento da Companhia, aquisições de sociedades, compras de novos equipamentos e reforço do capital de giro.

O prazo total é de 5 anos contados da data de emissão, sendo que a remuneração será paga em 3 parcelas anuais, sendo o primeiro pagamento no 3º ano contado da data de emissão, em que o primeiro pagamento será em 1º de agosto de 2022 e o último em 1º de agosto de 2024. A atualização corresponde a uma sobretaxa de CDI (variação acumulada das taxas médias do CDI) + spread 1,60% a.a., base 252 dias úteis, calculadas e divulgadas diariamente pela CETIP.

b) Terceira emissão pública da BCBF Participações S.A.

A BCBF Participações S.A. (Controlada Direta da Companhia) captou, em 10 de janeiro de 2019, o montante de R\$ 900.000, por meio de emissão de 900 debêntures não conversíveis em ações, no valor nominal de R\$ 1.000, com esforços restritos de colocação, baseado na Instrução CVM no 476/2009, com o objetivo de reperfilamento do endividamento da Companhia, aquisições de sociedades, compras de novos equipamentos e reforço de capital de giro.

O prazo total da emissão é de 4 anos contados da data de emissão, sendo que a remuneração será paga em 4 parcelas, sendo o primeiro pagamento no 30º(trigésimo) mês contado da data de emissão, em que o primeiro pagamento será em 10 de julho de 2021 e o último em 10 de janeiro de 2023. A atualização corresponde a uma sobretaxa de CDI (variação acumulada das taxas médias do CDI) + spread 1,75% a.a., base 252 dias úteis, calculadas e divulgadas diariamente pela CETIP.

Notas Explicativas**Notre Dame Intermédica Participações S.A.**

Notas explicativas às Informações Financeiras Intermediárias individuais e consolidadas
30 de setembro de 2019 e 31 de dezembro de 2018
(Em milhares de reais, exceto quando apresentado de outra forma)

c) Segunda emissão pública da BCBF Participações S.A.

A BCBF Participações S.A. (Controlada Direta da Companhia) captou, em 23 de fevereiro de 2018, o montante de R\$ 300.000, por meio de emissão de 300 debêntures não conversíveis em ações, no valor nominal de R\$ 1, com esforços restritos de colocação, com o objetivo de reperfilamento do endividamento da Companhia.

O prazo total da emissão é de 3 anos contados da data de emissão, sendo que a remuneração será paga semestralmente, em que a primeira será em 23 de agosto de 2018 e a última em 23 de fevereiro de 2021. A atualização corresponde a uma sobretaxa de CDI (variação acumulada das taxas médias do CDI) + *spread* 2,25% a.a., base 252 dias úteis, calculadas e divulgadas diariamente pela CETIP.

d) Segunda emissão pública da Notre Dame Intermédica Saúde S.A.

A Notre Dame Intermédica Saúde S.A. (Controlada da BCBF) captou, em 15 de dezembro de 2017, o montante de R\$ 350.000, por meio de emissão de 350 debêntures não conversíveis em ações, no valor unitário de R\$ 1, com esforços restritos de colocação, baseado na Instrução CVM nº 476/2009, com o objetivo de reperfilamento do endividamento da Companhia, aquisições de sociedades, compras de novos equipamentos e reforço de capital de giro.

O prazo total da emissão é de 2 anos contados da data de emissão, sendo a remuneração paga semestralmente. A primeira parcela foi paga em 15 de junho de 2018 e a última será paga em 15 de dezembro de 2019. A atualização corresponde a uma sobretaxa de 108,5% da variação acumulada das taxas médias do CDI, base 252 dias úteis, calculadas e divulgadas diariamente pela CETIP.

A movimentação das debêntures pode ser assim demonstrada:

	<u>BCBF</u>	<u>Intermédica</u>	<u>Consolidado</u>
Saldo em 31/12/2018	307.782	350.286	658.068
Captação por emissão de debêntures	900.000	800.000	1.700.000
Custos de captação	(12.853)	(4.427)	(17.280)
Juros creditados	61.523	24.925	86.448
Apropriação dos custos	2.697	581	3.278
Pagamento principal	(120.000)	-	(120.000)
Juros pagos	(53.054)	(11.786)	(64.840)
Saldo em 30/09/2019	1.086.095	1.159.579	2.245.674

Notas Explicativas**Notre Dame Intermédica Participações S.A.**

Notas explicativas às Informações Financeiras Intermediárias individuais e consolidadas
30 de setembro de 2019 e 31 de dezembro de 2018
(Em milhares de reais, exceto quando apresentado de outra forma)

A amortização do saldo das debêntures ocorrerá conforme cronograma abaixo:

Ano			Consolidado	
	Circulante	Não circulante	30 de setembro de 2019	31 de dezembro de 2018
12 meses	494.287	-	494.287	478.645
13 a 24 meses	-	548.060	548.060	119.505
25 a 36 meses	-	713.262	713.262	59.918
37 a 48 meses	-	490.065	490.065	-
	494.287	1.751.387	2.245.674	658.068

As debêntures possuem “*covenants*” financeiros, sendo que o principal está relacionado com a manutenção da relação entre dívida líquida pelo EBITDA – Lucro antes dos juros, impostos, depreciação e amortização, mensurados a cada três meses.

Em 30 de setembro de 2019, a BCBF e a Notre Dame Intermédica Saúde se encontravam adimplentes com os “*covenants*”.

A Companhia entende que as debêntures estão registradas próximas de seu valor justo e classificadas como nível 2.

Garantias

A Notre Dame Intermédica Saúde S.A. e sua Controladora BCBF (solidária) possuem recursos aplicados suficientes para honrar com o cumprimento do contrato.

Como garantia real, o Fiador Original concede fiança em favor dos debenturistas conforme termos do contrato de emissão de debêntures.

A terceira emissão de debêntures da BCBF tem como garantia adicional a alienação fiduciária da totalidade das ações do grupo Green Line.

21. Provisões técnicas de operações de assistência à saúde

	Referência	Consolidado	
		30 de setembro de 2019	31 de dezembro de 2018
Provisão de eventos / sinistros a liquidar para SUS	a.	381.156	164.755
Provisão de eventos / sinistros a liquidar para outros prestadores de serviços assistenciais	b.	389.543	330.524
Provisão para eventos ocorridos e não avisados (PEONA)	c.(i).	278.654	234.581
Provisão de prêmio / contraprestação não ganha (PPCNG)	c.(ii).	112.449	68.752
Provisão para remissão	c.(iii).	1.054	896
		1.162.856	799.508
Circulante		916.679	692.571
Não circulante		246.177	106.937

Notas Explicativas**Notre Dame Intermédica Participações S.A.**

Notas explicativas às Informações Financeiras Intermediárias individuais e consolidadas
30 de setembro de 2019 e 31 de dezembro de 2018
(Em milhares de reais, exceto quando apresentado de outra forma)

a) Provisão de eventos / sinistros a liquidar para o SUS

Em 3 de junho de 1998, o Governo Federal promulgou a Lei nº 9.656, a qual prevê, em seu art. 32, o ressarcimento ao SUS pelos serviços de atendimento à saúde prestados por instituições integrantes do Sistema Único de Saúde aos beneficiários de planos de saúde privados. As controladas da Companhia contestam as cobranças na esfera administrativa e judicial em razão de inúmeras irregularidades que impossibilitam a sua efetividade, dentre elas a falta de regulamentação sobre temas infraconstitucionais. Para tais demandas judiciais, a Controlada Notre Dame Intermédica Saúde S.A. efetua depósitos judiciais para garantir o suposto débito, conforme descrito na nota explicativa nº 13.

	Consolidado	
	30 de setembro de 2019	31 de dezembro de 2018
Saldo no início do exercício	164.755	112.564
Saldo adquirido	70.036	9.610
Provisão avisos recebidos do SUS	27.400	16.933
Cobrança efetiva de eventos SUS	110.205	26.125
Atualização monetária	15.916	2.664
(-) Pagamentos efetuados de parcelamentos	(7.156)	(3.141)
Saldo no final do período / exercício	381.156	164.755

b) Provisão de eventos a liquidar está demonstrada a seguir:

	Consolidado	
	30 de setembro de 2019	31 de dezembro de 2018
Saldo no início do exercício	330.524	343.971
Saldo adquirido	33.204	36.426
Avisos recebidos da rede credenciada líquidos de glosas	4.467.026	3.990.884
(-) Gastos com rede própria classificada em eventos	(1.286.610)	(993.821)
(-) Pagamentos efetuados para rede credenciada	(3.154.601)	(3.046.936)
Saldo no final do período / exercício	389.543	330.524

c) Variações das provisões técnicas:

	PEONA (i)	PPCNG (ii)	Remissão (iii)
Saldo em 31 de dezembro de 2018	234.581	68.752	896
Saldo adquirido	32.404	35.895	-
Variações das provisões no período	11.669	7.802	158
Saldo em 30 de setembro de 2019	278.654	112.449	1.054

Notas Explicativas**Notre Dame Intermédica Participações S.A.**

Notas explicativas às Informações Financeiras Intermediárias individuais e consolidadas
30 de setembro de 2019 e 31 de dezembro de 2018

(Em milhares de reais, exceto quando apresentado de outra forma)

(i) - Provisão de eventos ocorridos e não avisados - PEONA, classificada no passivo circulante, é apurado por meio de estudo atuarial (Nota Técnica) e objetiva fazer face ao valor estimado dos pagamentos de eventos assistenciais que já tenham ocorridos, mas que não tenham sido notificados às Operadoras.

(ii) - Provisão de prêmios e contraprestações não ganha - PPCNG, classificadas no passivo circulante, consiste em receitas pertinentes a períodos de cobertura de meses posteriores.

(iii) - Provisão para remissão - REMISSÃO, Classificada no passivo circulante e não circulante, consiste em provisões para fazer face a isenção de contraprestações pelo beneficiários, conforme o contrato.

22. Outros passivos

	Controladora		Consolidado	
	30 de setembro de 2019	31 de dezembro de 2018	30 de setembro de 2019	31 de dezembro de 2018
Obrigações contratuais (a)	-	-	1.732	7.440
Depósito de terceiros (b)	-	-	25.782	1.826
Recebimento antecipado cliente	-	-	42	8.693
Débitos diversos	-	-	16.599	7.744
Aluguéis a pagar	-	-	2.630	1.550
Adiantamento parceria banco	-	-	3.000	-
Taxa de Saúde Suplementar (c)	-	-	10.160	-
Débitos de operações de assistência à saúde e não relacionados com planos	-	-	31.755	22.911
Total circulante	-	-	91.700	50.164
Obrigações contratuais (a)	249.436	171.776	462.484	197.022
Provisões para plano de benefícios com empregados	-	-	2.732	2.757
Adiantamento parceria banco	-	-	7.000	9.250
Taxa de Saúde Suplementar (c)	-	-	54.180	-
Outros	-	-	10.635	958
Total não circulante	249.436	171.776	537.031	209.987
	249.436	171.776	628.731	260.151

(a) Obrigações contratuais

Refere-se a obrigações contratuais nas aquisições de empresas, líquida de juros (AVP), e transações com partes relacionadas com suas Controladas, como demonstrado abaixo:

	Indexador	Vencimento	Controladora		Consolidado	
			30 de setembro de 2019	31 de dezembro de 2018	30 de setembro de 2019	31 de dezembro de 2018
Grupo Notre Dame	-	23/05/2020	249.436	171.776	-	-
Grupo Santamália	CDI	22/07/2020	-	-	-	6.781
Hospital Family	CDI	01/05/2021	-	-	15.097	14.758
SAMCI/IBRAGE	CDI	27/12/2021	-	-	11.556	11.432
Grupo Nova Vida	CDI	08/07/2022	-	-	22.865	22.146
Unimed ABC	-	22/09/2022	-	-	31.305	35.867
Hospital São Bernardo	CDI	23/02/2023	-	-	35.658	35.692
Grupo Cruzeiro do Sul	CDI	22/02/2024	-	-	22.230	23.121
Grupo Green Line	CDI	01/01/2025	-	-	210.881	-
Grupo SAMED	CDI	25/01/2025	-	-	52.828	54.665
Hospital Jacarepaguá	IPCA	05/04/2025	-	-	11.292	-
Grupo Mediplan	90% do CDI	25/05/2025	-	-	35.958	-
Belo Dente	95% do CDI	03/07/2025	-	-	14.546	-
			249.436	171.776	464.216	204.462

Notas Explicativas**Notre Dame Intermédica Participações S.A.**

Notas explicativas às Informações Financeiras Intermediárias individuais e consolidadas
30 de setembro de 2019 e 31 de dezembro de 2018
(Em milhares de reais, exceto quando apresentado de outra forma)

(b) Valores relativos a adiantamento de clientes da adquirida Green Line Sistema de Saúde S.A.

(c) O saldo registrado nessa rubrica se refere à taxa de saúde suplementar recolhida trimestralmente da adquirida Green Line Sistema de Saúde S.A., conforme RN 89/2005, em que se calcula a quantidade de beneficiários de acordo com a faixa etária, sendo que R\$ 42.305 está parcelado junto a ANS e R\$22.035 está em discussão.

23. Provisões para ações judiciais

Durante o curso normal de seus negócios, a Companhia e suas Controladas ficam expostas a certas contingências e certos riscos. A provisão é estabelecida por valores atualizados, para processos trabalhistas, cíveis e tributários em discussão nas instâncias administrativas e judiciais, com base na opinião dos consultores jurídicos da Companhia e suas controladas, para os casos em que a perda é considerada provável, e, também, independentemente do prognóstico de perda, todos os processos cuja lide enseja obrigação originada em lei.

Consolidado						
Provisões para ações judiciais						
	31 de dezembro de 2018	Saldo adquirido	Provisão / (reversão)	Pagamentos	Atualização	30 de setembro de 2019
Fiscais	130.137	283.038	(2.786)	-	4.968	415.357
Trabalhistas	160.518	28.809	24.983	(16.984)	8.929	206.255
Cíveis	133.536	84.558	52.403	(25.434)	15.976	261.039
	424.191	396.405	74.600	(42.418)	29.873	882.651

Consolidado						
Provisões para ações judiciais						
	31 de dezembro de 2017	Saldo adquirido	Provisão / (reversão)	Pagamentos	Atualização	31 de dezembro de 2018
Fiscais	83.117	45.309	(1.900)	-	3.611	130.137
Trabalhistas	101.890	42.499	33.733	(26.416)	8.812	160.518
Cíveis	106.364	10.670	42.071	(36.288)	10.719	133.536
	291.371	98.478	73.904	(62.704)	23.142	424.191

Provisões para ações judiciais de natureza:

Fiscais

- A Controlada Notre Dame Intermédica Saúde questiona judicialmente a incidência do ISS (município de São Paulo) sobre seu faturamento durante o período de novembro de 2001 a dezembro de 2002. Em decisão de 1ª instância foi julgada procedente a ação. Diante do acórdão que deu provimento ao recurso de apelação da municipalidade, foram opostos embargos infringentes.
- A Controlada Notre Dame Intermédica Saúde discute judicialmente o direito à incidência do ISS sobre diferença entre os valores recebidos na atividade de plano de Saúde e os repassados a terceiros que efetivamente prestarem o serviço. Houve expedição de liminar em mandado de segurança, com respaldo em jurisprudência do STJ, que pacificou entendimento sobre a matéria. Diante disso, o escritório de advocacia que

Notas Explicativas

Notre Dame Intermédica Participações S.A.

Notas explicativas às Informações Financeiras Intermediárias individuais e consolidadas

30 de setembro de 2019 e 31 de dezembro de 2018

(Em milhares de reais, exceto quando apresentado de outra forma)

patrocina a ação emitiu "*legal opinion*" classificando o prognóstico de perda como possível.

- A Controlada Notre Dame Intermédica Saúde questiona judicialmente a tributação do ISS no município de Campinas sobre a atividade desenvolvida nesta municipalidade e a constitucionalidade do item 4.23 da Lista de Serviços anexa à Lei Complementar nº 116/2003 e da Lei Municipal nº 11.829.
- A Controlada Notre Dame Intermédica Saúde questiona judicialmente uma Execução Fiscal indevida objetivando a cobrança de suposto crédito tributário a título de ISS referente ao exercício de 2005. Foi determinada judicialmente a suspensão da Execução Fiscal e a Controlada da Companhia aguarda julgamento dos Embargos.
- A Controlada Notre Dame Intermédica Saúde questiona judicialmente a aplicação do Fator Acidentário de Prevenção (FAP) sobre a alíquota prevista para a contribuição ao SAT/RAT, determinando-se à Autoridade coautora que se abstenha da prática de quaisquer atos tendentes à cobrança dos valores supostamente devidos, em razão da aplicação desse fator, dentre eles a negativa de renovação da Certidão de Regularidade Fiscal. Requer-se, outrossim, o reconhecimento do direito de crédito da Impetrante.
- A Controladora Notre Dame Intermédica Saúde questiona judicialmente o auto de infração relativo às diferenças de valores de recolhimentos do Fundo de Garantia por Tempo de Serviço – FGTS, baseado na premissa de suposta existência de relação de vínculo empregatício com terceiros (pessoas jurídicas).

Em 30 de setembro de 2019, a Companhia e suas controladas apresentaram outras ações de naturezas cíveis, trabalhistas e tributário no montante total reclamado de R\$ 1.257.332 (R\$ 587.056 em 31 de dezembro de 2018), que de acordo com consultores jurídicos apresentam probabilidades de perda possível, motivo pelo qual não foram provisionadas.

Notas Explicativas

Notre Dame Intermédica Participações S.A.

Notas explicativas às Informações Financeiras Intermediárias individuais e consolidadas
30 de setembro de 2019 e 31 de dezembro de 2018
(Em milhares de reais, exceto quando apresentado de outra forma)

24. Parcela diferida do preço de aquisição

Conforme instrumento de assunção de dívida de 31 de outubro de 2014, a Companhia assumiu a obrigação da Bain Capital Brazil de pagar a parcela diferida do preço de aquisição no montante de R\$ 220.207 com vencimento em 21 de maio de 2020. Em 30 de setembro de 2019, o saldo da parcela diferida do preço de aquisição era de R\$ 179.803 no passivo circulante (R\$ 222.773 em 31 de dezembro de 2018, no passivo não circulante), conforme movimentação abaixo:

	31 de dezembro de 2017	Ajuste contingências	Atualizações monetárias	31 de dezembro de 2018	Ajuste contingências	Atualizações monetárias	30 de setembro de 2019
Valor original da aquisição	254.240	-	-	254.240	-	-	254.240
Juros capitalizados conforme contrato - (10%a.a.)	106.354	-	36.585	142.939	-	29.770	172.709
Valor original - corrigido	360.594	-	36.585	397.179	-	29.770	426.949
Juros a realizar conforme contrato - (10%a.a.)	93.561	-	(36.585)	56.976	-	(29.770)	27.206
(-) Ajuste a valor presente (Selic + 2,75%)	(99.033)	-	39.429	(59.604)	-	34.690	(24.914)
Valor original - saldo valor presente	355.122	-	39.429	394.551	-	34.690	429.241
Provisão contingências (a)	(119.545)	(52.233)	-	(171.778)	(77.660)	-	(249.438)
Saldo da parcela diferida do preço de aquisição	235.577	(52.233)	39.429	222.773	(77.660)	34.690	179.803

(a) Contingências a serem ressarcidas, respeitando as cláusulas contratuais estabelecidas no contrato de compra e venda de quotas e outras avenças.

Notas Explicativas

Notre Dame Intermédica Participações S.A.

Notas explicativas às Informações Financeiras Intermediárias individuais e consolidadas
30 de setembro de 2019 e 31 de dezembro de 2018
(Em milhares de reais, exceto quando apresentado de outra forma)

25. Patrimônio líquido

a) Capital social

Em 30 de setembro de 2019, o capital subscrito e integralizado da Companhia é de R\$ 1.765.924, composto por 528.783.790 ações ordinárias nominativas e sem valor nominal (em 31 de dezembro de 2018 o capital social integralizado e subscrito da Companhia era de R\$ 1.765.924, composto por 528.783.790 ações ordinárias nominativas e sem valor nominal).

O Controlador da Companhia detém 27,5% das ações, representados por 145.568.754 ações ordinárias, Administradores detém 3,4% das ações, representados por 17.992.731 e os demais acionistas detém 69,1% das ações, representados por 365.222.305 ações ordinárias.

b) Custo emissão de ações

Os custos de transação, suportados pela Companhia, incorridos na captação de recursos por intermédio da emissão da oferta pública de distribuição de ações, totalizaram R\$ 16.912 e foram contabilizados em conta redutora do capital Social, de forma destacada no patrimônio líquido, conforme deliberação da CVM nº 649/10 e determinação do CPC 08 (R1).

c) Reservas de lucros

- (i) Reserva legal – constituída obrigatoriamente, com a destinação de 5% do lucro líquido do exercício, deduzidos do prejuízo acumulado, até que seu valor atinja 20% do capital social.
- (ii) Reserva estatutária – conforme Estatuto Social vigente, a Companhia, após a destinação da reserva legal, atribuir-se-á reserva para investimentos, que não excederá a 70% (setenta por cento) do capital Social subscrito, importância não inferior a 5% (cinco por cento) e não superior a 75% (setenta e cinco por cento) do lucro líquido do exercício, ajustado na forma do artigo 202 da Lei nº 6.404/76, com a finalidade de financiar a expansão das atividades da Companhia e/ou de suas empresas Controladas e coligadas, inclusive por meio da subscrição de aumentos de capital ou da criação de novos empreendimentos.

d) Dividendos e juros sobre capital próprio

Em 9 de abril de 2019, a Companhia realizou o pagamento dos dividendos relacionados ao exercício findo em 31 de dezembro de 2018 no montante de R\$ 79.342. Em 30 de setembro de 2019 a Companhia não efetuou a distribuição de dividendos e juros sobre o capital próprio.

No final do exercício é garantido aos acionistas um dividendo mínimo obrigatório correspondente a 25% do lucro líquido do exercício ajustado conforme estatuto social da Companhia.

Notas Explicativas**Notre Dame Intermédica Participações S.A.**

Notas explicativas às Informações Financeiras Intermediárias individuais e consolidadas
30 de setembro de 2019 e 31 de dezembro de 2018
(Em milhares de reais, exceto quando apresentado de outra forma)

26. Receita operacional líquida

	Consolidado	
	30 de setembro de	
	2019	2018
Contraprestações efetivas de operações de plano de assistência à saúde	5.782.895	4.196.496
Prestação de serviços médico-hospitalares	534.982	417.186
Outras prestações de serviços	987	43.248
(-) Glosa sobre serviços médico-hospitalares	(6.988)	(9.487)
Variação das provisões técnicas de operações de assistência à saúde da Operadora	(158)	310
Receitas de serviços prestados	6.311.718	4.647.753
(-) Tributos diretos de operações com planos de assistência à saúde da Operadora	(157.829)	(104.809)
(-) Tributos diretos de prestação de serviços médico-hospitalares	(42.951)	(30.946)
(-) Tributos diretos de outras prestações de serviços	(46)	(2.092)
Impostos sobre serviços prestados	(200.826)	(137.847)
Receita operacional líquida	6.110.892	4.509.906

27. Custo dos serviços prestados

	Consolidado	
	30 de setembro de	
	2019	2018
Custos dos serviços prestados ¹	(4.467.026)	(3.369.302)
(-) Co-participação	103.035	91.298
Sistema Único de Saúde - SUS	(27.400)	(12.442)
Depreciação direito de uso	(23.961)	-
Depreciações e amortizações	(34.772)	(28.715)
Variação da provisão de eventos ocorridos e não avisados (PEONA)	(11.669)	(9.566)
	(4.461.793)	(3.328.727)

¹ Referente ao custo de eventos conhecidos e avisados e custos não relacionados com plano de saúde da Operadora.

Notas Explicativas**Notre Dame Intermédica Participações S.A.**

Notas explicativas às Informações Financeiras Intermediárias individuais e consolidadas
30 de setembro de 2019 e 31 de dezembro de 2018
(Em milhares de reais, exceto quando apresentado de outra forma)

28. Receitas (despesas) operacionais**a. Despesas administrativas**

	30 de setembro de		30 de setembro de	
	2019	2018	2019	2018
Pessoal	(942)	(9.462)	(274.638)	(221.233)
Serviços de terceiros	(2.799)	(2.367)	(147.763)	(130.779)
Localização e funcionamento	(257)	(151)	(60.008)	(61.503)
Tributos	(256)	(141)	(14.366)	(14.586)
Publicidade e propaganda	(379)	(47)	(10.611)	(8.839)
Provisão (reversão) para contingências	-	-	(29.234)	14.225
Depreciação e amortização	-	-	(105.324)	(67.134)
Taxas, emolumentos, multas e juros	(56)	(62)	(5.352)	(25.043)
Programa de outorga de ações	(32.820)	(20.059)	(32.820)	(20.059)
Provisão para perdas (depósitos)	-	-	-	(878)
Depreciação direito de uso	-	-	(10.205)	-
Outras	(8)	-	(5.107)	4.337
	(37.517)	(32.289)	(695.428)	(531.492)

b. Despesas Comerciais

	Consolidado	
	30 de setembro de 2019	30 de setembro de 2018
Remuneração - pessoal próprio	(7.569)	(4.932)
Apropriação despesa de agenciamento diferido	(161.944)	(101.750)
Comissões e agenciamentos	(132.477)	(107.098)
	(301.990)	(213.780)

c. Perdas de recuperabilidade sobre créditos

	Consolidado	
	30 de setembro de 2019	30 de setembro de 2018
Reversão (constituição) de perda de recuperabilidade sobre créditos	(3.540)	3.135
Baixa de perdas efetivas dos créditos relacionados e não relacionados com plano no período	(48.519)	(29.936)
Outras perdas não relacionadas com o plano	(1.428)	(755)
	(53.487)	(27.556)

Notas Explicativas**Notre Dame Intermédica Participações S.A.**

Notas explicativas às Informações Financeiras Intermediárias individuais e consolidadas
30 de setembro de 2019 e 31 de dezembro de 2018
(Em milhares de reais, exceto quando apresentado de outra forma)

29. Resultado financeiro

	Controladora		Consolidado	
	30 de setembro de		30 de setembro de	
	2019	2018	2019	2018
Receitas com aplicações financeiras	3.275	632	65.603	54.163
Receitas com aplicações financeiras de liquidez imediata	-	-	5.248	253
Juros recebidos	-	-	18.250	13.801
Variação monetária ativa	1.130	-	9.083	8.847
Outras receitas	-	-	12.652	2.160
Ajuste a valor mercado	-	-	198	7
Receitas com variação cambial	-	-	358	355
Descontos obtidos	3	-	3.134	1.772
	4.408	632	114.526	81.358
Juros financeiros debêntures	-	-	(86.448)	(44.559)
Custos financeiros debêntures	-	-	(3.278)	(8.172)
Variação monetária passiva	-	-	(39.426)	(14.670)
Multas e juros	(26)	-	(7.308)	(3.340)
Ajuste variação cambial	-	-	(62)	(82)
Tarifas bancárias	(68)	(15)	(9.600)	(6.777)
Ajuste a valor mercado	-	-	(474)	(28)
Descontos concedidos	-	-	(5.816)	(249)
Juros sobre empréstimos e financiamentos	-	-	(14.774)	(27.059)
Ajuste a valor presente	-	-	(756)	(225)
Juros sobre preço de aquisição diferido ¹	(34.690)	(27.473)	(34.690)	(27.473)
Juros arrendamento mercantil	-	-	(26.245)	-
Custos sobre empréstimos	-	-	(2.320)	(3.249)
Outras despesas	-	-	(5.865)	(648)
	(34.784)	(27.488)	(237.062)	(136.531)
Resultado financeiro líquido	(30.376)	(26.856)	(122.536)	(55.173)

¹ Refere-se à despesa financeira decorrente da atualização monetária da parcela diferida do preço de aquisição (vide nota explicativa n° 24).

Notas Explicativas

Notre Dame Intermédica Participações S.A.

Notas explicativas às Informações Financeiras Intermediárias individuais e consolidadas
30 de setembro de 2019 e 31 de dezembro de 2018
(Em milhares de reais, exceto quando apresentado de outra forma)

30. Plano de Pagamento Baseado em Ações

1º. Plano de Pagamento Baseado em Ações

Em 16 de outubro de 2014, foi aprovada pela Assembleia Geral Extraordinária (AGE) a criação e regulamentação do primeiro Plano de Opção de Compra de Ações da Companhia, atual Notre Dame Intermédica Participações S.A., (Stock Option Plan), sendo também aprovada a criação do capital autorizado da Companhia em 99.185.196 novas ações ordinárias que, com o grupamento de ações ordinárias aprovado em Assembleia Geral Extraordinária em 27 de março de 2018, equivale a 46.214.801 novas ações ordinárias (fator de 2,14617813 para cada uma ação ordinária). Dessa forma, o Conselho de Administração ficou autorizado a realizar aumentos de capital social da Companhia, independentemente de reforma estatutária, limitados ao capital autorizado para fazer frente à outorga do Plano, conforme parágrafo oitavo do Artigo 5º do Estatuto Social da Companhia.

A Companhia outorgou o total de 45.345.999 opções, já considerando o grupamento citado, para o primeiro programa de opções, que está distribuído em time-vesting (representando 50% das ações outorgadas) e performance-vesting (representando 50% das opções outorgadas). O beneficiário deve cumprir o time-vesting de prestação de serviços de 3 a 5 anos, dependendo do contrato de outorga, e cumprir performance-vesting (representando 50% das opções outorgadas), bem como deve haver um evento de liquidez, como ocorrido com o IPO em abril de 2018, para exercer as opções. Cumpridas as condições de vesting, o exercício das opções poderia ocorrer a partir da data de cada aniversário da outorga.

Em 27 de dezembro de 2018 a maioria dos participantes exerceu as opções que estavam vestidas, sendo que a Companhia, em conformidade com o assim autorizado pelo Estatuto Social da Companhia, em seu artigo 5º, §8º, procedeu ao aumento do capital social, dentro do limite do capital autorizado, no valor de R\$75.809, mediante a subscrição de novas ações ordinárias, todas nominativas, escriturais e sem valor nominal, num total de 28.502.586 ações.

2º. Plano de Pagamento Baseado em Ações

Em 20 de fevereiro de 2018, os acionistas reunidos em Assembleia Geral Extraordinária (AGE) aprovaram o Segundo Plano de Opções de Ações, cujo objeto é a concessão de opções de compra de ações de emissão da Companhia aos diretores, conselheiros, empregados, consultores e assessores individuais, atuais e futuros, da Companhia ou de suas subsidiárias que venham a ser escolhidos a critério exclusivo do Conselho de Administração. O Segundo Plano de Opções prevê o limite de 11.498.002 opções (5.357.431, considerando o grupamento de 2,14617813 para cada uma ação ordinária, aprovado em Assembleia Geral Extraordinária em 27 de março de 2018), representando uma diluição máxima total de 1,15% aos acionistas, considerando o capital social total da Companhia em 31 de dezembro de 2017.

A partir de 20 de abril de 2018, a Companhia celebrou, com os participantes do Segundo Plano, contrato de outorga em um total de 4.988.581 opções de ações ao preço da Oferta Pública Inicial.

As opções no âmbito do Segundo Plano de Opções poderão ser exercidas de acordo com critérios estabelecidos pelo Conselho de Administração da Companhia, com base no tempo

Notas Explicativas

Notre Dame Intermédica Participações S.A.

Notas explicativas às Informações Financeiras Intermediárias individuais e consolidadas
30 de setembro de 2019 e 31 de dezembro de 2018
(Em milhares de reais, exceto quando apresentado de outra forma)

(vesting por tempo) de até 03 anos e no desempenho (vesting por desempenho) estipulados nos Contratos de Outorga.

3º. Plano de Pagamento Baseado em Ações

Em 28 de março de 2019, os acionistas reunidos em Assembleia Geral Ordinária e Extraordinária (AGOE) aprovaram o Terceiro Plano de Opções de Ações, cujo objeto é a concessão de opções de compra de ações de emissão da Companhia aos diretores, conselheiros, empregados, consultores e assessores individuais, atuais e futuros, da Companhia ou de suas subsidiárias que venham a ser escolhidos a critério exclusivo do Conselho de Administração. A Companhia celebrou contrato de outorga com os participantes deste plano com a emissão 7.334.301 opções, que estão distribuídas em *vesting* por tempo (representando 50% das ações outorgadas) e *vesting* por desempenho (representando 50% das opções outorgadas). O beneficiário deve cumprir o tempo de *vesting* de prestação de serviços de 3 a 5 anos, dependendo do contrato de outorga, e cumprir *vesting* de performance (representando 50% das opções outorgadas).

Plano de pagamento RSU (*Restricted Stock Units*)

Em 15 de dezembro de 2017, por meio do Primeiro Aditivo ao Restricted Stock Option, a Companhia estabeleceu a liquidação imediata da totalidade das Restricted Stock Units (antecipando o vesting dos 2/3 (dois terços) remanescentes), bem como, alterou a forma de pagamento do benefício efetuando a liquidação da totalidade das Restricted Stock Unit em dinheiro (em vez da entrega de ações ordinárias de emissão da Companhia, conforme previsto originalmente no Restricted Stock Unit Agreement). Dessa forma, considerou-se que a totalidade das 4.659.445 de Restricted Stock Units se encontravam vestidas e foi pago ao Executivo, o montante de R\$ 43.200, em contrapartida à reserva de capital, equivalente ao valor de 4.659.445 de Restricted Stock Units vestidas, as quais correspondiam a 4.659.445 de ações ordinárias de emissão da Companhia ao preço por ação de R\$ 9,27.

Concomitantemente à liquidação em caixa, o Executivo subscreveu e integralizou capital na Companhia em montante equivalente à liquidação das ações – R\$ 43.200, por meio da emissão de 4.659.445 ações ordinárias nominativas, e as partes celebraram um instrumento particular que outorgou à Companhia o direito de recomprar a parte dessas ações subscritas e integralizadas, na proporção equivalente aos 2/3 das Restricted Stock Units que tiverem seu vesting antecipado no momento da antecipação e liquidação em caixa das Restricted Stock Units outorgadas originalmente ao executivo). Essa opção de compra varia ao longo do tempo começando em 2/3 (dois terços) até zero, seguindo o mesmo prazo (vesting period) que estava originalmente descrito no Restricted Stock Unit Agreement firmado entre a Companhia e o Executivo. Dessa forma, o Executivo não pode vender nenhuma das ações que não estavam fully vested no momento da antecipação do vencimento e liquidação imediata da totalidade das Restricted Stock Units.

Em 30 de setembro de 2019, está registrado o montante de R\$ 32.820 (R\$ 27.625 em 31 de dezembro de 2018), referente ao custo da transação incorrida em decorrência do Plano de Pagamento Baseado em Ações.

Notas Explicativas**Notre Dame Intermédica Participações S.A.**

Notas explicativas às Informações Financeiras Intermediárias individuais e consolidadas
30 de setembro de 2019 e 31 de dezembro de 2018
(Em milhares de reais, exceto quando apresentado de outra forma)

31. Lucro por ação

O cálculo básico de lucro por ação é feito por meio da divisão do lucro líquido do período findo em 30 de setembro de 2019 e de 2018, atribuído aos detentores de ações ordinárias, pela quantidade média ponderada de ações ordinárias disponíveis durante o período.

O lucro diluído por ação é calculado por meio da divisão do lucro líquido atribuído aos detentores de ações ordinárias pela quantidade média ponderada de ações ordinárias disponíveis durante o período mais a quantidade média ponderada de ações ordinárias que seriam emitidas na conversão de todas as ações ordinárias potenciais.

a) Lucro básico por ação

	Consolidado	
	30 de setembro de	
	2019	2018
Lucro líquido do período	292.180	205.687
Número de ações em circulação (-) Tesouraria	528.476	488.281
Lucro por ação	0,5529	0,4212
Média ponderada de ações durante o ano	528.476	479.910
Lucro por ação básico	0,5529	0,4286

b) Lucro diluído por ação

	Consolidado	
	30 de setembro de	
	2019	2018
Lucro diluído por Ação		
Média ponderada das ações durante o ano	528.476	469.996
Aumento do número de ações surgidas dos Planos de Stock Options, em caso de eventual exercício de todas as ações outorgadas	20.801	40.381
Média do número de ações durante os planos - Diluídos	549.277	520.291
Lucro por ações diluído	0,5319	0,3953

Notas Explicativas

Notre Dame Intermédica Participações S.A.

Notas explicativas às Informações Financeiras Intermediárias individuais e consolidadas
30 de setembro de 2019 e 31 de dezembro de 2018
(Em milhares de reais, exceto quando apresentado de outra forma)

32. Segmento operacional

As atividades da Companhia e de suas controladas são organizadas nos segmentos de negócios na demonstração a seguir:

	2019				30 de setembro de 2018			
	Saúde	Odontológico	Outros segmentos ¹	Consolidado	Saúde	Odontológico	Outros segmentos ¹	Consolidado
	Receita operacional líquida	5.926.641	184.251	-	6.110.892	4.352.605	157.301	-
Custos dos serviços prestados	(4.404.318)	(57.475)	-	(4.461.793)	(3.278.989)	(49.738)	-	(3.328.727)
Resultado bruto	1.522.323	126.776	-	1.649.099	1.073.616	107.563	-	1.181.179
Despesas administrativas	(606.396)	(42.367)	(46.665)	(695.428)	(456.646)	(34.450)	(40.396)	(531.492)
Despesas comerciais	(292.704)	(9.286)	-	(301.990)	(209.827)	(3.953)	-	(213.780)
Perdas com créditos de liquidação duvidosa	(55.655)	2.168	-	(53.487)	(24.547)	(3.009)	-	(27.556)
Outras receitas, líquidas	23.268	(50)	(1.352)	21.866	15.196	103	-	15.299
Resultado antes do resultado financeiro e dos tributos	590.836	77.241	(48.017)	620.060	397.792	66.254	(40.396)	423.650
Resultado financeiro	(92.306)	319	(30.549)	(122.536)	(29.878)	(12)	(25.283)	(55.173)
Resultado antes dos tributos sobre o lucro	498.530	77.560	(78.566)	497.524	367.914	66.242	(65.679)	368.477
Imposto de Renda e Contribuição Social sobre o lucro	(208.592)	(13.210)	16.458	(205.344)	(166.819)	(12.483)	16.512	(162.790)
Lucro líquido (prejuízo) do exercício	289.938	64.350	(62.108)	292.180	201.095	53.759	(49.167)	205.687

1. Os valores alocados em outros segmentos na rubrica contábil “Despesas administrativas” se referem basicamente ao reconhecimento das despesas do plano de compra de ações (“*stock options*”).

Os valores registrados na rubrica contábil “Resultado financeiro” são decorrentes dos custos de atualização monetária de saldo a pagar da parcela diferida de aquisição da Companhia.

Notas Explicativas**Notre Dame Intermédica Participações S.A.**

Notas explicativas às Informações Financeiras Intermediárias individuais e consolidadas

30 de setembro de 2019 e 31 de dezembro de 2018

(Em milhares de reais, exceto quando apresentado de outra forma)

	2019			30 de setembro de 2018		
	Saúde	Odontológico	Consolidado	Saúde	Odontológico	Consolidado
Eventos conhecidos ou avisados	(4.407.301)	(59.725)	(4.467.026)	(3.316.735)	(52.567)	(3.369.302)
(-) Co-participação	100.317	2.718	103.035	88.494	2.804	91.298
Sistema Único de Saúde - SUS	(27.400)	-	(27.400)	(12.442)	-	(12.442)
Depreciações e amortizações	(34.772)	-	(34.772)	(28.715)	-	(28.715)
Depreciação direito de uso	(23.961)	-	(23.961)	-	-	-
Variação da provisão de eventos ocorridos e não avisados (PEONA)	(11.201)	(468)	(11.669)	(9.591)	25	(9.566)
	(4.404.318)	(57.475)	(4.461.793)	(3.278.989)	(49.738)	(3.328.727)

33. Partes relacionadasControladora

Em 22 de março de 2014 a Bain Capital Brazil Participações S.A. (empresa incorporada pelas Operadoras Intermédica, Interodonto e Notre Dame em novembro de 2014) celebrou contrato de compra e venda de quotas e outras avenças com os vendedores das Holdings PSBB2 e PSBB3 (empresas incorporadas pela Bain Capital Brazil Participações S.A. em setembro de 2014) e suas Controladas Intermédica, Interodonto e Notre Dame Seguradora. Conforme previsto no contrato os vendedores se comprometem a indenizar a adquirente Notre Dame Intermédica Participações S.A. pelas contingências sofridas e desembolsadas que não estavam refletidas na transação inicial.

A Companhia firmou contrato de instrumento particular de repasse de indenização com a Notre Dame Intermédica, comprometendo-se a indenizar a Notre Dame Intermédica pelos desembolsos decorridos de ações jurídicas que são de responsabilidade da Companhia. O ressarcimento deverá ser pago em 6 anos e 30 dias a contar da data de fechamento do contrato de compra e venda de quotas e outras avenças. O montante registrado em rubrica "Outros passivos circulantes" em 30 de setembro de 2019 é R\$ 249.436 (R\$ 171.776 em 31 de dezembro de 2018).

A Companhia mantém planos de opções para compra de ações ("*stock options*"). Em 30 de setembro de 2019, as despesas relacionadas aos administradores contabilizadas no resultado totalizaram R\$ 32.820 (R\$ 20.059 em 30 de setembro de 2018).

Consolidado

Em 4 de abril de 2019, a controlada BCBF recebeu os valores devidos relacionados a contrato de mútuo celebrado em 15 de dezembro de 2017, com seu executivo com vencimento para julho de 2019, o montante liquidado foi de R\$ 12.913.

A remuneração dos principais administradores das Controladas, que compreendem empregados com autoridade e responsabilidade por planejamento, direção e controle das atividades, é composta de remuneração e gratificações de curto prazo, cujo montante registrado em 30 de setembro de 2019 foi de R\$ 48.135 (R\$ 57.117 em 31 de dezembro de 2018).

A remuneração variável (Plano de Opção de Ações) não está incluída na remuneração global aprovada em assembleia.

Notas Explicativas

Notre Dame Intermédica Participações S.A.

Notas explicativas às Informações Financeiras Intermediárias individuais e consolidadas
30 de setembro de 2019 e 31 de dezembro de 2018
(Em milhares de reais, exceto quando apresentado de outra forma)

34. Compromissos

Consolidado	Consolidado	
	30 de setembro de 2019	31 de dezembro de 2018
Até um ano	110.521	166.047
Mais de um ano e até cinco anos	437.428	622.670
Acima de cinco anos	108.933	242.399
	656.882	1.031.116

Com a implementação do CPC 06 (R2) – Arrendamento Mercantil, na aplicação inicial a Companhia realizou inventário de todos os contratos e, de acordo com as políticas apresentadas nas notas explicativas n° 3.f e 16, os contratos foram reconhecidos nos ativos e passivos correspondentes dentro dos critérios estabelecidos pela norma. Para fins de classificação dos compromissos, os contratos sem data de vigência, com acordos bilaterais ou unilaterais, não foram considerados itens enquadrados no CPC 06(R2) / IFRS 16. Ademais, os contratos inferiores a 12 meses e de baixo valor na avaliação da administração, foram enquadrados no CPC 06(R2) / IFRS 16 e enquadrado dentro das exceções previstas. Portanto, estes contratos foram mantidos como compromissos futuros. As despesas incorridas relacionadas aos Compromissos apresentados acima estão registradas na rubrica “Serviços de terceiros” na nota explicativa n° 28.a Despesas Administrativas.

35. Cobertura de seguros

As Controladas adotam uma política de seguros que considera, principalmente, a concentração de riscos e sua relevância. Os seguros são contratados por montantes considerados suficientes pela Administração, levando-se em consideração a natureza de suas atividades.

Itens	Tipo de cobertura	Importância segurada
Edifícios, instalações, máquinas, móveis, utensílios e estoques	Incêndio (inclusive decorrente de tumultos, greves e lock-out), queda de raio, explosão de qualquer natureza e queda de aeronaves, danos elétricos, equipamentos arrendados e cedidos a terceiros, RD equipamentos móveis e fixos, queda de vidros, despesas fixas (6 meses), perdas/pagamentos de aluguel (6 meses), roubo/furto qualificado de bens, vendaval, impacto de veículos até fumaça, desmoroamento, equipamentos eletrônicos, objetos portáteis (território nacional), roubo de medicamentos.	384.700
D&O	Responsabilidade civil, diretores, administradores e conselheiros	R\$ 1.330.406
Responsabilidade civil	Responsabilidade civil operações	R\$ 66.667
Frota de veículos	Compreensiva, danos materiais, danos corporais, equipamentos móveis	100% Tabela FIPE por veículo
Funcionários	Seguro de vida em grupo	Variável conforme faixa salarial e limite máximo R\$ 48.132
Seguro garantia	Garantias sobre contratos de clientes	R\$ 270.181

As premissas de riscos adotadas, dadas a sua natureza, não fazem parte do escopo da revisão das Informações Financeiras Intermediárias individuais e consolidadas, conseqüentemente, não foram auditadas pelos nossos auditores independentes.

Notas Explicativas

Notre Dame Intermédica Participações S.A.

Notas explicativas às Informações Financeiras Intermediárias individuais e consolidadas
30 de setembro de 2019 e 31 de dezembro de 2018
(Em milhares de reais, exceto quando apresentado de outra forma)

36. Informações adicionais

a) Aquisição Grupo Ghelfond

Em 25 de julho de 2019, em continuação ao plano de expansão do Grupo Notre Dame Intermédica, foi assinado o acordo de compra e venda de quotas e outras avenças para a aquisição do Grupo Ghelfond, composto pelas empresas Ghelfond Participações S.A., Dr. Ghelfond Diagnóstico Médico Ltda., Ultra Diagnóstico Ltda, Instituto Tomográfico de Guarulhos Ltda., Ecoimagem Diagnósticos por Ultra Som Ltda., Medix Diagnóstico Ltda., C&M Associados Serviços Médicos Ltda., Slim Bem Estar e Saúde Clínica Médica Ltda. localizado na região da Grande São Paulo, no estado de São Paulo.

O valor de intenção de compra é de R\$ 240.000, em que a forma de pagamento será concluída na data de fechamento da transação, descontados o endividamento apurado e uma parcela retida para contingências, se necessário.

A consumação da transação está sujeita ao cumprimento de determinadas condições precedentes, incluindo a aprovação do Conselho Administrativo de Defesa Econômica (CADE).

b) Aquisição Grupo SMEDSJ

Em 16 de setembro de 2019, em continuação ao plano de expansão da Companhia foi assinado o acordo de intenção de compra e venda de quotas e outras avenças para aquisição da SMEDSJ - Serviços Médicos São José Ltda. e Nanci & Cia Ltda. (em conjunto, o "Grupo SMEDSJ") localizado na cidade de São Gonçalo, no estado do Rio de Janeiro.

O valor da intenção de compra é no montante de R\$ 105.000, em que a forma de pagamento será concluída na data de fechamento da transação, descontados o endividamento apurado e uma parcela retida para contingências, se necessário.

A aprovação do Conselho Administrativo de Defesa Econômica (CADE), ocorreu em 3 de outubro de 2019 por meio do Ato de Concentração nº 08700.004631/2019-31, porém, para efetiva consumação da transação está sujeita ao cumprimento de determinadas condições precedentes, incluindo a aprovação da Agência Nacional de Saúde Suplementar (ANS).

37. Eventos subsequentes

a) Aquisição do Grupo São Lucas Saúde S.A.

Em 1º de outubro de 2019, em continuação ao plano de expansão da Companhia, foi assinado o acordo de intenção de compra e venda de quotas e outras avenças para a aquisição do Grupo São Lucas Saúde S.A., localizado na cidade de Americana, no estado de São Paulo.

O valor da intenção de compra é no montante de R\$ 312.000, em que a forma de pagamento será concluída na data de fechamento da transação, descontados o endividamento apurado e uma parcela retida para contingências, se necessário.

Notas Explicativas

Notre Dame Intermédica Participações S.A.

Notas explicativas às Informações Financeiras Intermediárias individuais e consolidadas
30 de setembro de 2019 e 31 de dezembro de 2018
(Em milhares de reais, exceto quando apresentado de outra forma)

A consumação da transação está sujeita ao cumprimento de determinadas condições precedentes, incluindo as aprovações do Conselho Administrativo de Defesa Econômica (CADE) e da Agência Nacional de Saúde Suplementar (ANS).

b) Aumento de capital Notre Dame Intermédica Participações S.A.

Em 2 de outubro de 2019, o Conselho de Administração aprovou o aumento de capital em decorrência do exercício das Opções de compra de ações da Companhia por certos beneficiários do plano de suas respectivas opções de compra no âmbito do plano.

O aumento de capital no montante de R\$ 55.308, mediante a subscrição de 9.909.392 novas ações ordinárias, nominativas, escriturais e sem valor nominal, passando o capital social da Companhia para R\$ 1.821.232, composto por 538.693.182 ações. A emissão representa uma diluição 1,9% aos acionistas, considerando o capital social total em 31 de dezembro de 2018.

c) Intenção de incorporação Green Line Sistema de Saúde S.A.

Conforme Assembleia Geral Extraordinária (AGE) realizada em 8 de outubro de 2019, foi protocolada a intenção de incorporação da Green Line Sistema de Saúde S.A. O laudo de avaliação do patrimônio líquido contábil será emitido por empresa independente com data base 30 de setembro de 2019.

A empresa será incorporada pela Notre Dame Intermédica Saúde S.A. e a consumação da incorporação está sujeita à aprovação da ANS - Agência Nacional de Saúde Suplementar e está prevista para ser realizada em 2 de dezembro de 2019.

O objetivo de incorporar a empresa a Notre Dame Intermédica Saúde S.A. é racionalizar e unificar as atividades operacionais e administrativas, bem como conquistar ganhos e sinergia operacional.

d) Aquisição do Grupo Clinipam

Em 1º de novembro de 2019, em continuação ao plano de expansão da Companhia, foi assinado o acordo de intenção de compra e venda de quotas e outras avenças para a aquisição do Grupo Clinipam, composto pelas empresas Clinipam – Clínica Paranaense de Assistência Médica Ltda., Centro de Diagnóstico Bom Jesus Ltda., Galha Azul Administração e Participação Ltda., Hospital Ônix Mateus Leme Ltda., Odontopam Assistência Médica Odontológica Ltda e Ônix Centro Médico Ltda. localizado nos estados do Paraná e Santa Catarina.

O valor da intenção de compra é no montante de R\$ 2.600.000, em que a forma de pagamento será concluída na data de fechamento da transação, descontados o endividamento apurado e uma parcela retida para contingências, se necessário.

A consumação da transação está sujeita ao cumprimento de determinadas condições precedentes, incluindo as aprovações do Conselho Administrativo de Defesa Econômica (CADE) e da Agência Nacional de Saúde Suplementar (ANS).

Notas Explicativas**Notre Dame Intermédica Participações S.A.**

Notas explicativas às Informações Financeiras Intermediárias individuais e consolidadas
30 de setembro de 2019 e 31 de dezembro de 2018
(Em milhares de reais, exceto quando apresentado de outra forma)

A Companhia, por meio da sua subsidiária BCBF Participações S.A. contratou, junto a um sindicato de banco, uma linha de crédito que ficará a disposição para o cumprimento da liquidação financeira da transação.

Pareceres e Declarações / Relatório da Revisão Especial - Sem Ressalva

Relatório sobre a revisão de informações financeiras intermediárias individuais e consolidadas

Aos Acionistas, Conselheiros e Diretores

Notre Dame Intermédica Participações S.A.

São Paulo - SP

Introdução

Revisamos as informações financeiras intermediárias individuais e consolidadas da Notre Dame Intermédica Participações S.A. ("Companhia"), contidas no Formulário de Informações Trimestrais – ITR, referentes ao período findo em 30 de setembro de 2019, que compreendem o balanço patrimonial em 30 de setembro de 2019 e as respectivas demonstrações do resultado e do resultado abrangente para os períodos de três e nove meses findos naquela data, e das mutações do patrimônio líquido e dos fluxos de caixa para o período de nove meses findo naquela data, incluindo as notas explicativas.

A administração da Companhia é responsável pela elaboração das informações financeiras intermediárias individuais e consolidadas de acordo com a NBC TG 21 Demonstração Intermidiária e com a norma internacional IAS 34 – Interim Financial Reporting, emitida pelo International Accounting Standards Board – IASB, assim como pela apresentação dessas informações de forma condizente com as normas expedidas pela Comissão de Valores Mobiliários, aplicáveis à elaboração das Informações Trimestrais – ITR. Nossa responsabilidade é a de expressar uma conclusão sobre essas informações financeiras intermediárias com base em nossa revisão.

Alcance da revisão

Conduzimos nossa revisão de acordo com as normas brasileiras e internacionais de revisão de informações financeiras intermediárias (NBC TR 2410 – Revisão de Informações Intermidiárias Executada pelo Auditor da Entidade e ISRE 2410 – Review of Interim Financial Information Performed by the Independent Auditor of the Entity, respectivamente). Uma revisão de informações financeiras intermediárias consiste na realização de indagações, principalmente às pessoas responsáveis pelos assuntos financeiros e contábeis, e na aplicação de procedimentos analíticos e de outros procedimentos de revisão. O alcance de uma revisão é significativamente menor do que o de uma auditoria conduzida de acordo com as normas de auditoria e, conseqüentemente, não nos permitiu obter segurança de que tomamos conhecimento de todos os assuntos significativos que poderiam ser identificados em uma auditoria. Portanto, não expressamos uma opinião de auditoria.

Conclusão sobre as informações financeiras intermediárias individuais e consolidadas

Com base em nossa revisão, não temos conhecimento de nenhum fato que nos leve a acreditar que as informações financeiras intermediárias individuais e consolidadas incluídas nas informações trimestrais acima referidas não foram elaboradas, em todos os aspectos relevantes, de acordo com a NBC TG 21 e a IAS 34 aplicáveis à elaboração de Informações Trimestrais (ITR), e apresentadas de forma condizente com as normas expedidas pela Comissão de Valores Mobiliários.

Outros assuntos

Demonstrações do valor adicionado

As informações trimestrais acima referidas incluem as demonstrações do valor adicionado (DVA), individuais e consolidadas, referentes ao período de nove meses findo em 30 de setembro de 2019, elaboradas sob a responsabilidade da administração da Companhia e apresentadas como informação suplementar para fins de IAS 34. Essas demonstrações foram submetidas a procedimentos de revisão executados em conjunto com a revisão das informações trimestrais, com o objetivo de concluir se elas estão conciliadas com as informações financeiras intermediárias e registros contábeis, conforme aplicável, e se sua forma e conteúdo estão de acordo com os critérios definidos na NBC TG 09 Demonstração do Valor Adicionado. Com base em nossa revisão, não temos conhecimento de nenhum fato que nos leve a acreditar que essas demonstrações do valor adicionado não foram elaboradas, em todos os aspectos relevantes, segundo os critérios definidos nessa Norma e de forma consistente em relação às informações financeiras intermediárias individuais e consolidadas tomadas em conjunto.

São Paulo, 5 de novembro de 2019

ERNST & YOUNG

Audidores Independentes S.S.

CRC-2SP034519/O-6

Emerson Pompeu Bassetti

ContadorCRC-1SP251558/O-0

Pareceres e Declarações / Declaração dos Diretores sobre as Demonstrações Financeiras

DECLARAÇÃO DA DIRETORIA SOBRE AS DEMONSTRAÇÕES FINANCEIRAS

Em conformidade com o artigo 25, parágrafo 1º, inciso VI, da Instrução CVM nº 480, de 7 de dezembro de 2009, os diretores da Notre Dame Intermédica Participações S.A. declaram que discutiram, reviram e concordam com as informações intermediárias referente ao período de nove meses findo em 30 de setembro de 2019, autorizando a conclusão nesta data.

São Paulo, 05 de novembro de 2019.

Irlau Machado Filho

Diretor Presidente

Glauco Desiderio

Diretor de Relações com Investidores

Pareceres e Declarações / Declaração dos Diretores sobre o Relatório do Auditor Independente

DECLARAÇÃO DA DIRETORIA SOBRE O PARECER DOS AUDITORES INDEPENDENTES

Em conformidade com o artigo 25, parágrafo 1º, inciso V, da Instrução CVM nº 480, de 7 de dezembro de 2009, conforme alterada, os diretores da Notre Dame Participações S.A. declaram que reviram, discutiram e concordam com o conteúdo e opinião expressos no parecer dos Auditores Independentes referente ao período de nove meses findo em 30 de setembro de 2019, emitido em 05 de novembro de 2019.

São Paulo, 05 de novembro de 2019.

Irlau Machado Filho

Diretor Presidente

Glauco Desiderio

Diretor de Relações com Investidores