

Índice

Dados da Empresa

Composição do Capital	1
-----------------------	---

DFs Individuais

Balanço Patrimonial Ativo	2
---------------------------	---

Balanço Patrimonial Passivo	3
-----------------------------	---

Demonstração do Resultado	4
---------------------------	---

Demonstração do Resultado Abrangente	5
--------------------------------------	---

Demonstração do Fluxo de Caixa	6
--------------------------------	---

Demonstração das Mutações do Patrimônio Líquido

DMPL - 01/01/2018 à 31/03/2018	7
--------------------------------	---

DMPL - 01/01/2017 à 31/03/2017	8
--------------------------------	---

Demonstração do Valor Adicionado	9
----------------------------------	---

DFs Consolidadas

Balanço Patrimonial Ativo	10
---------------------------	----

Balanço Patrimonial Passivo	11
-----------------------------	----

Demonstração do Resultado	12
---------------------------	----

Demonstração do Resultado Abrangente	13
--------------------------------------	----

Demonstração do Fluxo de Caixa	14
--------------------------------	----

Demonstração das Mutações do Patrimônio Líquido

DMPL - 01/01/2018 à 31/03/2018	16
--------------------------------	----

DMPL - 01/01/2017 à 31/03/2017	17
--------------------------------	----

Demonstração do Valor Adicionado	18
----------------------------------	----

Comentário do Desempenho	19
--------------------------	----

Notas Explicativas	38
--------------------	----

Pareceres e Declarações

Relatório da Revisão Especial - Sem Ressalva	106
--	-----

Declaração dos Diretores sobre as Demonstrações Financeiras	107
---	-----

Declaração dos Diretores sobre o Relatório do Auditor Independente	108
--	-----

Dados da Empresa / Composição do Capital

Número de Ações (Mil)	Trimestre Atual 31/03/2018
Do Capital Integralizado	
Ordinárias	71.225
Preferenciais	0
Total	71.225
Em Tesouraria	
Ordinárias	812
Preferenciais	0
Total	812

DFs Individuais / Balanço Patrimonial Ativo**(Reais Mil)**

Código da Conta	Descrição da Conta	Trimestre Atual 31/03/2018	Exercício Anterior 31/12/2017
1	Ativo Total	1.407.377	1.399.523
1.01	Ativo Circulante	379.512	359.736
1.01.01	Caixa e Equivalentes de Caixa	180.623	165.805
1.01.03	Contas a Receber	126.937	130.151
1.01.03.01	Clientes	124.153	129.002
1.01.03.01.01	Contas a receber de clientes	127.737	124.204
1.01.03.01.02	Provisão para perdas sobre crédito	-5.938	-2.879
1.01.03.01.03	Créditos com partes relacionadas	2.354	7.677
1.01.03.02	Outras Contas a Receber	2.784	1.149
1.01.03.02.02	Outras contas a receber	2.784	1.149
1.01.04	Estoques	53.190	47.599
1.01.06	Tributos a Recuperar	12.877	11.845
1.01.06.01	Tributos Correntes a Recuperar	12.877	11.845
1.01.07	Despesas Antecipadas	5.094	3.545
1.01.08	Outros Ativos Circulantes	791	791
1.01.08.01	Ativos Não-Correntes a Venda	791	791
1.01.08.01.01	Ativo disponível para venda	791	791
1.02	Ativo Não Circulante	1.027.865	1.039.787
1.02.01	Ativo Realizável a Longo Prazo	97.577	102.822
1.02.01.01	Aplicações Financeiras Avaliadas a Valor Justo	909	739
1.02.01.01.03	Títulos e valores mobiliários	909	739
1.02.01.03	Contas a Receber	13.953	14.070
1.02.01.03.01	Clientes	13.061	13.035
1.02.01.03.02	Outras Contas a Receber	892	1.035
1.02.01.06	Tributos Diferidos	30.601	34.694
1.02.01.06.01	Imposto de Renda e Contribuição Social Diferidos	30.601	34.694
1.02.01.09	Outros Ativos Não Circulantes	52.114	53.319
1.02.01.09.03	Depósitos judiciais	29.718	31.484
1.02.01.09.04	Impostos e contribuições a recuperar	22.396	21.835
1.02.02	Investimentos	722.976	727.347
1.02.02.01	Participações Societárias	722.976	727.347
1.02.02.01.02	Participações em Controladas	722.976	727.347
1.02.03	Imobilizado	183.030	185.270
1.02.04	Intangível	24.282	24.348

DFs Individuais / Balanço Patrimonial Passivo**(Reais Mil)**

Código da Conta	Descrição da Conta	Trimestre Atual 31/03/2018	Exercício Anterior 31/12/2017
2	Passivo Total	1.407.377	1.399.523
2.01	Passivo Circulante	209.663	207.672
2.01.01	Obrigações Sociais e Trabalhistas	34.342	37.035
2.01.01.02	Obrigações Trabalhistas	34.342	37.035
2.01.02	Fornecedores	29.183	28.709
2.01.03	Obrigações Fiscais	8.348	6.572
2.01.04	Empréstimos e Financiamentos	132.765	127.805
2.01.04.02	Debêntures	132.765	127.805
2.01.04.02.01	Empréstmos, financiamentos, debêntures e leasing a pagar	132.765	127.805
2.01.05	Outras Obrigações	5.025	7.551
2.01.05.01	Passivos com Partes Relacionadas	2.187	4.880
2.01.05.01.02	Débitos com Controladas	2.187	4.880
2.01.05.02	Outros	2.838	2.671
2.01.05.02.01	Dividendos e JCP a Pagar	8	8
2.01.05.02.04	Outras contas a pagar	2.830	2.663
2.02	Passivo Não Circulante	212.031	212.850
2.02.01	Empréstimos e Financiamentos	199.613	199.613
2.02.01.02	Debêntures	199.613	199.613
2.02.04	Provisões	12.418	13.237
2.02.04.01	Provisões Fiscais Previdenciárias Trabalhistas e Cíveis	12.418	13.237
2.03	Patrimônio Líquido	985.683	979.001
2.03.01	Capital Social Realizado	904.508	904.508
2.03.02	Reservas de Capital	11.477	10.799
2.03.04	Reservas de Lucros	122.804	135.011
2.03.04.01	Reserva Legal	51.267	51.267
2.03.04.08	Dividendo Adicional Proposto	10.577	10.577
2.03.04.09	Ações em Tesouraria	-14.949	-13.073
2.03.04.10	Reserva para investimento	75.909	86.240
2.03.05	Lucros/Prejuízos Acumulados	19.722	0
2.03.07	Ajustes Acumulados de Conversão	-72.828	-71.317

DFs Individuais / Demonstração do Resultado**(Reais Mil)**

Código da Conta	Descrição da Conta	Acumulado do Atual Exercício 01/01/2018 à 31/03/2018	Acumulado do Exercício Anterior 01/01/2017 à 31/03/2017
3.01	Receita de Venda de Bens e/ou Serviços	171.930	169.031
3.02	Custo dos Bens e/ou Serviços Vendidos	-125.184	-137.879
3.03	Resultado Bruto	46.746	31.152
3.04	Despesas/Receitas Operacionais	-14.887	-27.104
3.04.01	Despesas com Vendas	-8.922	-8.136
3.04.02	Despesas Gerais e Administrativas	-8.337	-10.030
3.04.05	Outras Despesas Operacionais	-944	-10.885
3.04.06	Resultado de Equivalência Patrimonial	3.316	1.947
3.05	Resultado Antes do Resultado Financeiro e dos Tributos	31.859	4.048
3.06	Resultado Financeiro	-3.608	1.422
3.06.01	Receitas Financeiras	2.596	15.548
3.06.02	Despesas Financeiras	-6.204	-14.126
3.07	Resultado Antes dos Tributos sobre o Lucro	28.251	5.470
3.08	Imposto de Renda e Contribuição Social sobre o Lucro	-8.529	2.171
3.08.01	Corrente	-4.436	0
3.08.02	Diferido	-4.093	2.171
3.09	Resultado Líquido das Operações Continuadas	19.722	7.641
3.11	Lucro/Prejuízo do Período	19.722	7.641
3.99	Lucro por Ação - (Reais / Ação)		
3.99.01	Lucro Básico por Ação		
3.99.01.01	ON	0,27984	0,11832
3.99.02	Lucro Diluído por Ação		
3.99.02.01	ON	0,00000	0,11830

DFs Individuais / Demonstração do Resultado Abrangente**(Reais Mil)**

Código da Conta	Descrição da Conta	Acumulado do Atual Exercício 01/01/2018 à 31/03/2018	Acumulado do Exercício Anterior 01/01/2017 à 31/03/2017
4.01	Lucro Líquido do Período	19.722	7.641
4.02	Outros Resultados Abrangentes	-1.511	-11.910
4.02.01	Diferenças cambiais s/convers.de inv.exterior	-1.511	-11.910
4.03	Resultado Abrangente do Período	18.211	-4.269

DFs Individuais / Demonstração do Fluxo de Caixa - Método Indireto**(Reais Mil)**

Código da Conta	Descrição da Conta	Acumulado do Atual Exercício 01/01/2018 à 31/03/2018	Acumulado do Exercício Anterior 01/01/2017 à 31/03/2017
6.01	Caixa Líquido Atividades Operacionais	26.601	-13.898
6.01.01	Caixa Gerado nas Operações	40.735	19.390
6.01.01.01	Lucro antes do ir e contribuição social	28.251	5.470
6.01.01.02	Depreciação	9.389	10.565
6.01.01.03	Baixa de ativos	43	89
6.01.01.04	Amortização	1.495	1.644
6.01.01.05	Provisões	80	-624
6.01.01.06	Provisão para perdas sobre créditos	-281	-163
6.01.01.07	Atualização dos depósitos judiciais	-1.385	-573
6.01.01.08	Equivalência patrimonial	-3.316	-1.947
6.01.01.09	Juros sobre debêntures, empréstimos e financiamentos	5.853	13.176
6.01.01.10	Desreconhecimento de passivo financeiro	0	-8.800
6.01.01.11	Juros e variação cambial de adiantamentos/Leasing a pagar	0	209
6.01.01.13	Outras variações cambiais	-72	344
6.01.01.14	Opções de outorgas reconhecidas	678	0
6.01.02	Variações nos Ativos e Passivos	-14.134	-33.288
6.01.02.01	Contas a receber de clientes	-3.559	-24.946
6.01.02.02	Impostos a recuperar	-6.029	-2.795
6.01.02.03	Estoques	-5.591	3.598
6.01.02.04	Depósitos judiciais	3.151	892
6.01.02.05	Outras contas a receber	-2.969	-1.169
6.01.02.06	Fornecedores	-2.809	-10.338
6.01.02.07	Salários, provisões e encargos sociais a recolher	-2.693	-1.345
6.01.02.08	Impostos, taxas e contribuições a recolher	5.814	3.370
6.01.02.09	Outros passivos	165	351
6.01.02.10	Pagamento de IR e CSLL	-4.038	-906
6.01.02.12	Crédito com partes relacionadas	5.323	0
6.01.02.13	Pagamento para riscos trabalhistas,civeis e tributários	-899	0
6.02	Caixa Líquido Atividades de Investimento	-9.014	-4.513
6.02.01	Aquisição de imobilizado	-6.602	-2.702
6.02.02	Aquisição de investimento e intangível	-1.429	-494
6.02.03	Aumento de capital em controladas	-813	-1.399
6.02.05	Títulos e valores mobiliários	-170	82
6.03	Caixa Líquido Atividades de Financiamento	-2.769	-18.815
6.03.02	Juros sobre capital próprio pagos	0	-13.181
6.03.03	Ações em tesouraria	-1.876	-3.724
6.03.04	Pagamento Leasing	-893	-1.910
6.05	Aumento (Redução) de Caixa e Equivalentes	14.818	-37.226
6.05.01	Saldo Inicial de Caixa e Equivalentes	165.805	252.491
6.05.02	Saldo Final de Caixa e Equivalentes	180.623	215.265

DFs Individuais / Demonstração das Mutações do Patrimônio Líquido / DMPL - 01/01/2018 à 31/03/2018**(Reais Mil)**

Código da Conta	Descrição da Conta	Capital Social Integralizado	Reservas de Capital, Opções Outorgadas e Ações em Tesouraria	Reservas de Lucro	Lucros ou Prejuízos Acumulados	Outros Resultados Abrangentes	Patrimônio Líquido
5.01	Saldos Iniciais	904.508	-2.274	148.084	0	-71.317	979.001
5.03	Saldos Iniciais Ajustados	904.508	-2.274	148.084	0	-71.317	979.001
5.04	Transações de Capital com os Sócios	0	-1.198	-10.331	0	0	-11.529
5.04.03	Opções Outorgadas Reconhecidas	0	678	0	0	0	678
5.04.04	Ações em Tesouraria Adquiridas	0	-1.876	0	0	0	-1.876
5.04.08	Ajustes referentes aos IFRS 09 e 15	0	0	-10.331	0	0	-10.331
5.05	Resultado Abrangente Total	0	0	0	19.722	-1.511	18.211
5.05.01	Lucro Líquido do Período	0	0	0	19.722	0	19.722
5.05.02	Outros Resultados Abrangentes	0	0	0	0	-1.511	-1.511
5.05.02.04	Ajustes de Conversão do Período	0	0	0	0	-1.511	-1.511
5.07	Saldos Finais	904.508	-3.472	137.753	19.722	-72.828	985.683

DFs Individuais / Demonstração das Mutações do Patrimônio Líquido / DMPL - 01/01/2017 à 31/03/2017**(Reais Mil)**

Código da Conta	Descrição da Conta	Capital Social Integralizado	Reservas de Capital, Opções Outorgadas e Ações em Tesouraria	Reservas de Lucro	Lucros ou Prejuízos Acumulados	Outros Resultados Abrangentes	Patrimônio Líquido
5.01	Saldos Iniciais	740.820	8.098	309.030	0	-77.227	980.721
5.03	Saldos Iniciais Ajustados	740.820	8.098	309.030	0	-77.227	980.721
5.04	Transações de Capital com os Sócios	0	-3.724	0	0	0	-3.724
5.04.04	Ações em Tesouraria Adquiridas	0	-3.724	0	0	0	-3.724
5.05	Resultado Abrangente Total	0	0	0	7.641	-11.910	-4.269
5.05.01	Lucro Líquido do Período	0	0	0	7.641	0	7.641
5.05.02	Outros Resultados Abrangentes	0	0	0	0	-11.910	-11.910
5.07	Saldos Finais	740.820	4.374	309.030	7.641	-89.137	972.728

DFs Individuais / Demonstração do Valor Adicionado**(Reais Mil)**

Código da Conta	Descrição da Conta	Acumulado do Atual Exercício 01/01/2018 à 31/03/2018	Acumulado do Exercício Anterior 01/01/2017 à 31/03/2017
7.01	Receitas	198.189	194.610
7.01.01	Vendas de Mercadorias, Produtos e Serviços	197.428	194.351
7.01.02	Outras Receitas	480	96
7.01.04	Provisão/Reversão de Créds. Liquidação Duvidosa	281	163
7.02	Insumos Adquiridos de Terceiros	-63.007	-76.897
7.02.01	Custos Prods., Mercs. e Servs. Vendidos	-57.475	-59.053
7.02.02	Materiais, Energia, Servs. de Terceiros e Outros	-5.532	-17.844
7.03	Valor Adicionado Bruto	135.182	117.713
7.04	Retenções	-10.884	-12.209
7.04.01	Depreciação, Amortização e Exaustão	-10.884	-12.209
7.05	Valor Adicionado Líquido Produzido	124.298	105.504
7.06	Vlr Adicionado Recebido em Transferência	5.912	17.495
7.06.01	Resultado de Equivalência Patrimonial	3.316	1.947
7.06.02	Receitas Financeiras	2.596	15.548
7.07	Valor Adicionado Total a Distribuir	130.210	122.999
7.08	Distribuição do Valor Adicionado	130.210	122.999
7.08.01	Pessoal	57.736	62.549
7.08.01.01	Remuneração Direta	40.874	41.285
7.08.01.02	Benefícios	13.710	16.483
7.08.01.03	F.G.T.S.	3.152	4.781
7.08.02	Impostos, Taxas e Contribuições	42.108	32.612
7.08.02.01	Federais	34.934	24.831
7.08.02.02	Estaduais	1.503	1.482
7.08.02.03	Municipais	5.671	6.299
7.08.03	Remuneração de Capitais de Terceiros	10.644	20.197
7.08.03.01	Juros	6.204	14.126
7.08.03.02	Aluguéis	4.440	6.071
7.08.04	Remuneração de Capitais Próprios	19.722	7.641
7.08.04.03	Lucros Retidos / Prejuízo do Período	19.722	7.641

DFs Consolidadas / Balanço Patrimonial Ativo**(Reais Mil)**

Código da Conta	Descrição da Conta	Trimestre Atual 31/03/2018	Exercício Anterior 31/12/2017
1	Ativo Total	2.053.485	2.059.765
1.01	Ativo Circulante	866.149	859.518
1.01.01	Caixa e Equivalentes de Caixa	313.670	296.857
1.01.02	Aplicações Financeiras	17.201	16.715
1.01.02.01	Aplicações Financeiras Avaliadas a Valor Justo	17.201	16.715
1.01.02.01.03	Títulos e valores mobiliários	17.201	16.715
1.01.03	Contas a Receber	330.077	351.483
1.01.03.01	Clientes	311.446	335.165
1.01.03.01.01	Clientes	337.544	358.418
1.01.03.01.02	Provisão para perdas sobre créditos	-26.098	-23.253
1.01.03.02	Outras Contas a Receber	18.631	16.318
1.01.03.02.01	Outras contas a receber	18.631	16.318
1.01.04	Estoques	124.309	118.262
1.01.06	Tributos a Recuperar	58.612	51.491
1.01.06.01	Tributos Correntes a Recuperar	58.612	51.491
1.01.07	Despesas Antecipadas	21.489	23.919
1.01.08	Outros Ativos Circulantes	791	791
1.01.08.01	Ativos Não-Correntes a Venda	791	791
1.01.08.01.01	Ativo disponível para venda	791	791
1.02	Ativo Não Circulante	1.187.336	1.200.247
1.02.01	Ativo Realizável a Longo Prazo	175.337	179.337
1.02.01.01	Aplicações Financeiras Avaliadas a Valor Justo	909	739
1.02.01.01.03	Títulos e valores mobiliários	909	739
1.02.01.03	Contas a Receber	56.055	56.528
1.02.01.03.01	Clientes	17.473	18.101
1.02.01.03.02	Outras Contas a Receber	38.582	38.427
1.02.01.06	Tributos Diferidos	58.746	61.275
1.02.01.06.01	Imposto de Renda e Contribuição Social Diferidos	58.746	61.275
1.02.01.09	Outros Ativos Não Circulantes	59.627	60.795
1.02.01.09.03	Depósitos judiciais	36.547	38.282
1.02.01.09.04	Impostos e contribuições a recuperar	23.080	22.513
1.02.02	Investimentos	38.776	39.006
1.02.02.01	Participações Societárias	38.776	39.006
1.02.03	Imobilizado	357.408	364.250
1.02.04	Intangível	615.815	617.654

DFs Consolidadas / Balanço Patrimonial Passivo**(Reais Mil)**

Código da Conta	Descrição da Conta	Trimestre Atual 31/03/2018	Exercício Anterior 31/12/2017
2	Passivo Total	2.053.485	2.059.765
2.01	Passivo Circulante	443.517	448.118
2.01.01	Obrigações Sociais e Trabalhistas	64.551	63.915
2.01.01.02	Obrigações Trabalhistas	64.551	63.915
2.01.02	Fornecedores	85.043	99.705
2.01.03	Obrigações Fiscais	14.425	11.252
2.01.04	Empréstimos e Financiamentos	262.633	255.885
2.01.04.02	Debêntures	262.633	255.885
2.01.04.02.01	Empréstimos, financiamentos, debêntures e leasing a pagar	262.633	255.885
2.01.05	Outras Obrigações	16.865	17.361
2.01.05.02	Outros	16.865	17.361
2.01.05.02.01	Dividendos e JCP a Pagar	8	8
2.01.05.02.04	Outras contas a pagar	16.857	17.353
2.02	Passivo Não Circulante	612.010	620.952
2.02.01	Empréstimos e Financiamentos	542.592	549.599
2.02.01.02	Debêntures	542.592	549.599
2.02.01.02.01	Empréstimo, financiamentos, debêntures e leasing a pagar	542.592	549.599
2.02.02	Outras Obrigações	17.498	17.141
2.02.02.02	Outros	17.498	17.141
2.02.02.02.05	Outras contas a pagar	17.498	17.141
2.02.03	Tributos Diferidos	36.552	36.805
2.02.03.01	Imposto de Renda e Contribuição Social Diferidos	36.552	36.805
2.02.04	Provisões	15.368	17.407
2.02.04.01	Provisões Fiscais Previdenciárias Trabalhistas e Cíveis	15.368	17.407
2.03	Patrimônio Líquido Consolidado	997.958	990.695
2.03.01	Capital Social Realizado	904.508	904.508
2.03.02	Reservas de Capital	11.477	10.799
2.03.04	Reservas de Lucros	122.804	135.011
2.03.04.01	Reserva Legal	51.267	51.267
2.03.04.08	Dividendo Adicional Proposto	10.577	10.577
2.03.04.09	Ações em Tesouraria	-14.949	-13.073
2.03.04.10	Reserva para investimento	75.909	86.240
2.03.05	Lucros/Prejuízos Acumulados	19.722	0
2.03.07	Ajustes Acumulados de Conversão	-72.828	-71.317
2.03.09	Participação dos Acionistas Não Controladores	12.275	11.694

DFs Consolidadas / Demonstração do Resultado**(Reais Mil)**

Código da Conta	Descrição da Conta	Acumulado do Atual Exercício 01/01/2018 à 31/03/2018	Acumulado do Exercício Anterior 01/01/2017 à 31/03/2017
3.01	Receita de Venda de Bens e/ou Serviços	386.331	358.522
3.02	Custo dos Bens e/ou Serviços Vendidos	-285.795	-281.395
3.03	Resultado Bruto	100.536	77.127
3.04	Despesas/Receitas Operacionais	-63.832	-67.979
3.04.01	Despesas com Vendas	-31.253	-28.008
3.04.02	Despesas Gerais e Administrativas	-20.629	-22.768
3.04.05	Outras Despesas Operacionais	-11.672	-17.203
3.04.06	Resultado de Equivalência Patrimonial	-278	0
3.05	Resultado Antes do Resultado Financeiro e dos Tributos	36.704	9.148
3.06	Resultado Financeiro	-4.492	-1.917
3.06.01	Receitas Financeiras	22.805	21.083
3.06.02	Despesas Financeiras	-27.297	-23.000
3.07	Resultado Antes dos Tributos sobre o Lucro	32.212	7.231
3.08	Imposto de Renda e Contribuição Social sobre o Lucro	-11.910	764
3.08.01	Corrente	-9.603	-7.686
3.08.02	Diferido	-2.307	8.450
3.09	Resultado Líquido das Operações Continuadas	20.302	7.995
3.11	Lucro/Prejuízo Consolidado do Período	20.302	7.995
3.11.01	Atribuído a Sócios da Empresa Controladora	19.722	7.641
3.11.02	Atribuído a Sócios Não Controladores	580	354
3.99	Lucro por Ação - (Reais / Ação)		

DFs Consolidadas / Demonstração do Resultado Abrangente**(Reais Mil)**

Código da Conta	Descrição da Conta	Acumulado do Atual Exercício 01/01/2018 à 31/03/2018	Acumulado do Exercício Anterior 01/01/2017 à 31/03/2017
4.01	Lucro Líquido Consolidado do Período	20.302	7.995
4.02	Outros Resultados Abrangentes	-1.510	-12.170
4.02.01	Diferenças cambiais s/conversão de inv.no exterior	-1.510	-12.170
4.03	Resultado Abrangente Consolidado do Período	18.792	-4.175
4.03.01	Atribuído a Sócios da Empresa Controladora	18.211	-4.269
4.03.02	Atribuído a Sócios Não Controladores	581	94

DFs Consolidadas / Demonstração do Fluxo de Caixa - Método Indireto**(Reais Mil)**

Código da Conta	Descrição da Conta	Acumulado do Atual Exercício 01/01/2018 à 31/03/2018	Acumulado do Exercício Anterior 01/01/2017 à 31/03/2017
6.01	Caixa Líquido Atividades Operacionais	46.964	-10.283
6.01.01	Caixa Gerado nas Operações	63.428	42.781
6.01.01.01	Lucro antes do ir e contribuição social	32.212	7.231
6.01.01.02	Depreciação	16.861	17.970
6.01.01.03	Amortização	12.000	10.198
6.01.01.04	Baixa de ativos	240	89
6.01.01.05	Provisões	-421	-424
6.01.01.06	Provisão para perdas sobre créditos	-1.985	-124
6.01.01.08	Equivalência patrimonial	278	0
6.01.01.09	Juros sobre debêntures, empréstimos e financiamentos	11.880	16.972
6.01.01.10	Atualização de depósitos judiciais	-1.445	-636
6.01.01.11	Juros e variação cambial de empréstimos,adiantamentos e Leasing a pagar	-8.622	287
6.01.01.12	Juros e variação cambial sobre mútuos	568	0
6.01.01.13	Provisão para obsolescência de imobilizado	0	-253
6.01.01.14	Provisão para obsolescência de estoques	-857	-533
6.01.01.15	Desreconhecimento de passivo financeiro	0	-8.800
6.01.01.16	Outras variações cambiais	2.041	804
6.01.01.17	Opções de outorgas reconhecidas	678	0
6.01.02	Variações nos Ativos e Passivos	-16.464	-53.064
6.01.02.01	Contas a receber de clientes	17.053	-279
6.01.02.02	Impostos a recuperar	-7.345	-6.945
6.01.02.03	Estoques	-5.048	4.208
6.01.02.04	Depósitos judiciais	3.281	747
6.01.02.06	Outras contas a receber	1.287	-8.253
6.01.02.07	Fornecedores	-17.474	-30.709
6.01.02.08	Salários, provisões e encargos sociais a recolher	814	-3.241
6.01.02.09	Impostos, taxas e contribuições a recolher	1.926	3.012
6.01.02.10	Pagamento de IR e CSLL	-8.260	-6.792
6.01.02.11	Outros passivos	-1.094	-4.812
6.01.02.12	Pagamento de riscos trabalhistas,civeis e tributários	-1.604	0
6.02	Caixa Líquido Atividades de Investimento	-15.986	-3.020
6.02.01	Aquisição de imobilizado	-9.378	-4.942
6.02.02	Aquisição de investimento e intangível	-6.439	-4.002
6.02.05	Títulos e valores mobiliários	-169	5.924
6.03	Caixa Líquido Atividades de Financiamento	-15.314	-31.371
6.03.02	Juros sobre capital próprio pagos	0	-13.181
6.03.03	Ações em tesouraria	-1.876	-3.724
6.03.04	Pagamento Leasing	-1.696	-2.577
6.03.06	Pagamento de juros sobre financiamentos	-83	-206
6.03.08	Pagamentos de financiamentos	-1.705	-1.688
6.03.10	Pagamento de empréstimos	-8.672	-8.478
6.03.11	Pagamento de juros sobre empréstimos	-1.282	-1.517
6.04	Variação Cambial s/ Caixa e Equivalentes	1.149	3.356
6.05	Aumento (Redução) de Caixa e Equivalentes	16.813	-41.318

DFs Consolidadas / Demonstração do Fluxo de Caixa - Método Indireto**(Reais Mil)**

Código da Conta	Descrição da Conta	Acumulado do Atual Exercício 01/01/2018 à 31/03/2018	Acumulado do Exercício Anterior 01/01/2017 à 31/03/2017
6.05.01	Saldo Inicial de Caixa e Equivalentes	296.857	394.777
6.05.02	Saldo Final de Caixa e Equivalentes	313.670	353.459

DFs Consolidadas / Demonstração das Mutações do Patrimônio Líquido / DMPL - 01/01/2018 à 31/03/2018**(Reais Mil)**

Código da Conta	Descrição da Conta	Capital Social Integralizado	Reservas de Capital, Opções Outorgadas e Ações em Tesouraria	Reservas de Lucro	Lucros ou Prejuízos Acumulados	Outros Resultados Abrangentes	Patrimônio Líquido	Participação dos Não Controladores	Patrimônio Líquido Consolidado
5.01	Saldos Iniciais	904.508	-2.274	148.084	0	-71.317	979.001	11.694	990.695
5.03	Saldos Iniciais Ajustados	904.508	-2.274	148.084	0	-71.317	979.001	11.694	990.695
5.04	Transações de Capital com os Sócios	0	-1.198	-10.331	0	0	-11.529	0	-11.529
5.04.03	Opções Outorgadas Reconhecidas	0	678	0	0	0	678	0	678
5.04.04	Ações em Tesouraria Adquiridas	0	-1.876	0	0	0	-1.876	0	-1.876
5.04.08	Ajustes referentes aos IFRS 09 e 15	0	0	-10.331	0	0	-10.331	0	-10.331
5.05	Resultado Abrangente Total	0	0	0	19.722	-1.511	18.211	581	18.792
5.05.01	Lucro Líquido do Período	0	0	0	19.722	0	19.722	580	20.302
5.05.02	Outros Resultados Abrangentes	0	0	0	0	-1.511	-1.511	1	-1.510
5.05.02.04	Ajustes de Conversão do Período	0	0	0	0	-1.511	-1.511	1	-1.510
5.07	Saldos Finais	904.508	-3.472	137.753	19.722	-72.828	985.683	12.275	997.958

DFs Consolidadas / Demonstração das Mutações do Patrimônio Líquido / DMPL - 01/01/2017 à 31/03/2017**(Reais Mil)**

Código da Conta	Descrição da Conta	Capital Social Integralizado	Reservas de Capital, Opções Outorgadas e Ações em Tesouraria	Reservas de Lucro	Lucros ou Prejuízos Acumulados	Outros Resultados Abrangentes	Patrimônio Líquido	Participação dos Não Controladores	Patrimônio Líquido Consolidado
5.01	Saldos Iniciais	740.820	8.098	309.030	0	-77.227	980.721	11.429	992.150
5.03	Saldos Iniciais Ajustados	740.820	8.098	309.030	0	-77.227	980.721	11.429	992.150
5.04	Transações de Capital com os Sócios	0	-3.724	0	0	0	-3.724	0	-3.724
5.04.04	Ações em Tesouraria Adquiridas	0	-3.724	0	0	0	-3.724	0	-3.724
5.05	Resultado Abrangente Total	0	0	0	7.641	-11.910	-4.269	94	-4.175
5.05.01	Lucro Líquido do Período	0	0	0	7.641	0	7.641	354	7.995
5.05.02	Outros Resultados Abrangentes	0	0	0	0	-11.910	-11.910	-260	-12.170
5.07	Saldos Finais	740.820	4.374	309.030	7.641	-89.137	972.728	11.523	984.251

DFs Consolidadas / Demonstração do Valor Adicionado**(Reais Mil)**

Código da Conta	Descrição da Conta	Acumulado do Atual Exercício 01/01/2018 à 31/03/2018	Acumulado do Exercício Anterior 01/01/2017 à 31/03/2017
7.01	Receitas	420.784	390.004
7.01.01	Vendas de Mercadorias, Produtos e Serviços	418.231	389.737
7.01.02	Outras Receitas	568	143
7.01.04	Provisão/Reversão de Créds. Liquidação Duvidosa	1.985	124
7.02	Insumos Adquiridos de Terceiros	-184.589	-176.745
7.02.01	Custos Prods., Mercs. e Servs. Vendidos	-157.385	-146.731
7.02.02	Materiais, Energia, Servs. de Terceiros e Outros	-27.204	-30.014
7.03	Valor Adicionado Bruto	236.195	213.259
7.04	Retenções	-28.861	-28.168
7.04.01	Depreciação, Amortização e Exaustão	-28.861	-28.168
7.05	Valor Adicionado Líquido Produzido	207.334	185.091
7.06	Vlr Adicionado Recebido em Transferência	22.527	21.083
7.06.01	Resultado de Equivalência Patrimonial	-278	0
7.06.02	Receitas Financeiras	22.805	21.083
7.07	Valor Adicionado Total a Distribuir	229.861	206.174
7.08	Distribuição do Valor Adicionado	229.861	206.174
7.08.01	Pessoal	114.797	118.269
7.08.01.01	Remuneração Direta	90.276	89.543
7.08.01.02	Benefícios	19.639	22.309
7.08.01.03	F.G.T.S.	4.882	6.417
7.08.02	Impostos, Taxas e Contribuições	58.031	45.904
7.08.02.01	Federais	48.528	36.075
7.08.02.02	Estaduais	1.796	1.601
7.08.02.03	Municipais	7.707	8.228
7.08.03	Remuneração de Capitais de Terceiros	36.731	34.006
7.08.03.01	Juros	27.297	23.000
7.08.03.02	Aluguéis	9.434	11.006
7.08.04	Remuneração de Capitais Próprios	20.302	7.995
7.08.04.03	Lucros Retidos / Prejuízo do Período	19.722	7.641
7.08.04.04	Part. Não Controladores nos Lucros Retidos	580	354

RELEASE DE RESULTADOS

1T18

TELECONFERÊNCIA EM PORTUGUÊS

11 de maio de 2018 – sexta-feira

9h30 (BRT)

8h30 (US ET)/13h30 (Londres)

Números de conexão:

+55 (11) 3193-1001

+55 (11) 2820-4001

Código: Valid

Webcast: [clique aqui](#)



Valid apresenta EBITDA Ajustado de R\$ 73,0 milhões no 1T18 e confirma solidez na recuperação

Rio de Janeiro, 09 de maio de 2018 – A Valid (B³: VLID3 - ON) anuncia hoje os resultados do primeiro trimestre de 2018 (1T18). As informações financeiras e operacionais a seguir são apresentadas em base consolidada, de acordo com as normas internacionais de relatório financeiro IFRS.

Receita Líquida

- Crescimento de 7,8% na comparação com o 1T17 (R\$ 386,3 milhões vs. R\$ 358,5 milhões). Na comparação com o 4T17, a Receita apresentou queda de 6,2%, devido à sazonalidade.
- As receitas vindas do exterior representaram 41,3% do total contra 38,4% no 1T17 (US\$ 49,1 milhões vs. US\$ 43,7 milhões).

EBITDA¹

- R\$ 73,0 milhões no 1T18 vs. R\$ 50,4 milhões no 1T17, crescimento de 44,8% entre os períodos e 10,4% acima do 4T17.
- No 1T18, as operações fora do Brasil representaram 15,0% do EBITDA¹ total contra 4,3% no 1T17 (US\$ 3,4 milhões vs. US\$ 0,7 milhão).

Lucro Líquido

- No 1T18 apresentamos um Lucro Líquido de R\$ 19,7 milhões contra R\$ 7,6 milhões no 1T17, um crescimento de 159,2%.

Eventos Subsequentes

- Pagamento de dividendos em 18/05/18 no valor de R\$ 0,15 por ação aprovado em AGOE realizada em abril/18.
- Pagamento de R\$ 64,8 milhões referentes à 4ª emissão de debêntures no dia 30 de abril de 2018, sendo R\$ 62,5 milhões referentes ao principal e R\$ 2,3 milhões aos juros remuneratórios.



Prezados,

Com o maior EBITDA em um primeiro trimestre jamais registrado na sua história, a Valid consolida o retorno ao crescimento iniciado a partir do segundo semestre de 2017. Essa evolução nos resultados se deve a dois fatores: a **estabilização dos mercados tradicionais e aos ganhos de eficiência operacional**.

Observamos agora uma normalização dos volumes em linha com os fundamentos de cada divisão. Essa normalização se soma aos frutos das ações de aumento de eficiência realizadas até o ano passado. Já implementamos ações que reduziram os custos em R\$63MM, e **estamos confiantes que vamos superar a meta de R\$80MM** estabelecida no passado.

A **divisão de Identificação** continua sendo a que mais contribui para o resultado da empresa. No Brasil, isso se deve à normalização dos volumes e ações estruturais implementadas ao longo de 2017. Nos EUA, após a implementação da operação no estado de Washington, onde superamos a expectativa de volumes, temos nos colocado de forma mais competitiva nas concorrências em andamento nos demais estados.

Adicionalmente aos resultados referentes aos serviços de emissão de documentos, continuamos expandindo a solução de **rastreabilidade de água envasada** e no desenvolvimento de novos modelos de rastreabilidade com boas perspectivas de crescimento.

Na divisão **Mobile**, temos atuação global e a rentabilidade é impactada por dois fatores que possuem comportamento distintos por região: mix de vendas e sazonalidade. No 1T18, as vendas se concentraram em países que possuem preços e margens menores, mas fomos competitivos e vendemos 101 milhões de cartões. Nossa expectativa é que os próximos ciclos tragam melhores margens para a divisão.

Em paralelo, estamos evoluindo rapidamente no processo de homologação das soluções de e-Sim, ou *Embedded Sim*, com destaque para as soluções de **carros conectados**; ratificando a estratégia de sermos um **player relevante no ecossistema de IoT automotivo**.

Em **Meios de Pagamento**, vimos os melhores resultados comparativos dentre as divisões, com volumes subindo dois dígitos e margens saindo do negativo para 6.6%; um incremento de 10 pontos percentuais, advindos principalmente do esforço realizado anteriormente de aumento de eficiência operacional. Em todas as regiões vemos consistência nesse turn-around.

Com o resultado do **1T18**, estamos seguros em afirmar que **solidificamos nossa recuperação**. Após dois anos desapontadores, a evolução ao longo dos trimestres ratifica o momento de estabilização dos nossos mercados. A **recuperação** das margens, apresentada de forma **consistente** entre as geografias e nos mercados que atuamos nos trazem a certeza que estamos de **volta ao crescimento**.

Agradecemos novamente pela **confiança** depositada em nosso corpo executivo e em nosso **time de colaboradores**, que seguem comprometidos com a **entrega de excelentes resultados em 2018**.

**RESULTADO CONSOLIDADO**

Resultados Consolidados (R\$ milhões)					
	1T17	1T18	Var. %	4T17	Var. %
Receita operacional líquida	358,5	386,3	7,8%	411,9	-6,2%
Custos	-281,4	-285,8	1,6%	-320,0	-10,7%
Resultado bruto	77,1	100,5	30,4%	91,9	9,4%
Receitas (despesas) operacionais					
Despesas com vendas	-28,0	-31,2	11,4%	-27,1	15,1%
Despesas administrativas	-22,8	-20,6	-9,6%	-23,4	-12,0%
Outras receitas (despesas) operacionais, líquidas	-17,2	-11,7	-32,0%	-10,9	7,3%
Resultado de equivalência patrimonial	0,0	-0,3	N/A	-1,3	N/A
Lucro operacional	9,1	36,7	303,3%	29,2	25,7%
Resultado financeiro					
Receitas financeiras	21,1	22,8	8,1%	20,2	12,9%
Despesas financeiras	-23,0	-27,3	18,7%	-25,5	7,1%
Lucro (prejuízo) antes do IR e CSLL	7,2	32,2	347,2%	23,9	34,7%
Imposto de renda e contribuição social					
Correntes	-7,7	-9,6	24,7%	-6,3	52,4%
Diferidos	8,5	-2,3	-127,2%	-16,6	-86,1%
Lucro (prejuízo) do período	8,0	20,3	153,8%	1,0	1930,0%
Lucro Atribuível a:					
Proprietários da Companhia	7,6	19,7	159,2%	1,1	1690,9%
Participações não controladoras	0,4	0,6	50,0%	-0,1	-700,0%
Reconciliação do EBITDA R\$ milhões					
Lucro Líquido do período	7,6	19,7	159,2%	1,1	1690,9%
(+) Participações dos não controladores	0,4	0,6	50,0%	-0,1	N/A
(+) IR e contr social	-0,8	11,9	N/A	22,9	-48,0%
(+) desp/rec financeira	1,9	4,5	136,8%	5,3	-15,1%
(+/-) deprec e amortz	28,2	28,8	2,1%	29,0	-0,7%
EBITDA	37,3	65,5	75,6%	58,2	12,5%
(+) Outras (receitas) desp oper	17,2	11,7	-32,0%	10,9	7,3%
(+) deprec e amortz	-4,1	-4,2	2,4%	-4,3	-2,3%
(+/-) Equivalência patrimonial Cubic	0,0	0,0	N/A	1,3	-100,0%
EBITDA Ajustado	50,4	73,0	44,8%	66,1	10,4%



● RECEITA LÍQUIDA

A Receita Líquida total da Companhia atingiu R\$ 386,3 milhões vs. R\$ 358,5 milhões no 1T17, um crescimento de 7,8% na comparação entre os períodos. Contra o 4T17, apresentamos uma queda de 6,2%, explicada principalmente pela sazonalidade entre os trimestres. Assim, iniciamos o ano de 2018 com **crescimento** dentro de **todas as nossas linhas de negócios** na comparação com o 1T17.

A receita da operação no Brasil totalizou R\$ 226,8 milhões no 1T18 vs. R\$ 220,9 milhões no 1T17, um **crescimento** de **2,7%** e de **6,2%** contra o 4T17. As operações fora do Brasil apresentaram um **crescimento** de **16,0%** na comparação com o 1T17. Quando comparado ao 4T17, estas operações tiveram uma **queda** de **19,5%**, explicado principalmente por desempenho mais fraco na operação de **Mobile** e Meios de Pagamentos nos **Estados Unidos**, devido à sazonalidade destes mercados nos períodos de comparação.

● LUCRO LÍQUIDO

Apresentamos no 1T18 um Lucro Líquido de R\$ 19,7 milhões, um **crescimento de 159,2%** contra o 1T17.

A linha de outras despesas e receitas operacionais totalizou R\$ 11,7 milhões no 1T18 vs. R\$ 17,2 no 1T17, onde os principais gastos foram:

- 1) Despesa com projetos com foco em **melhoria de processos** no valor de **R\$ 6,0** milhões no 1T18;
- 2) Amortização da mais valia referentes a aquisição da Valid AS no montante de R\$ 3,4 milhões e que continuarão impactando o Lucro Líquido da Companhia em **USD 390 mil/mês**.

Abaixo, apresentamos o Resultado Financeiro no trimestre:

Resultado Financeiro Líquido	1T18	1T17
Aplicação Financeira	3.048	8.356
Desreconhecimento de passivo financeiro	0	8.800
Empréstimos financiamentos e debêntures	-11.879	-16.971
Juros e variação cambial	6.013	-1.091
Outros	-1.674	-1.011
Total	-4.492	-1.917



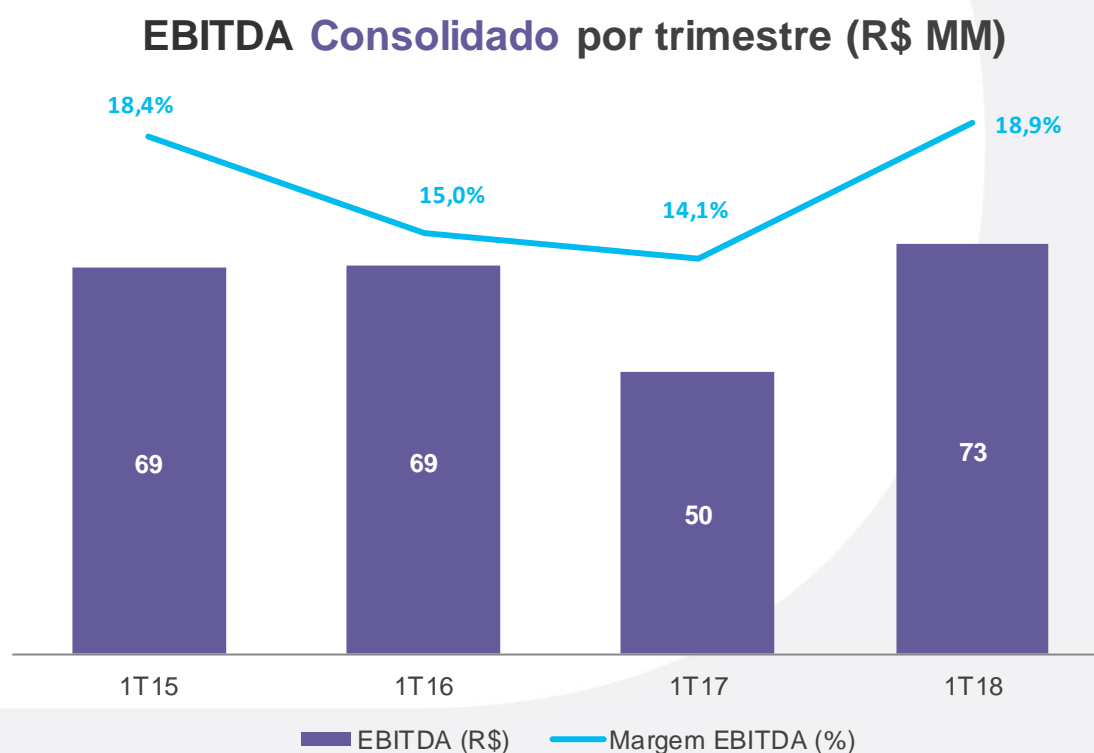
• EBITDA

Apresentamos no 1T18 o **melhor resultado de EBITDA** da história da Companhia para um primeiro trimestre.

O 1T18 apresenta **crescimento bastante expressivo** de EBITDA¹ de **44,8%** na comparação com o mesmo período de 2017, totalizando **R\$ 73,0** milhões contra **R\$ 50,4** milhões. Quando comparado com o 4T17, o crescimento foi de **10,3%**.

A **margem** EBITDA consolidada no 1T18 foi de **18,9%**, 4,8 p.p acima do 1T17 e 2,8 p.p acima do 4T17. Este incremento de margem é resultado dos esforços da Companhia na redução de custos e na otimização de processos. A divisão de **Meios de Pagamentos** foi a grande beneficiada pelos esforços e projetos desenvolvidos no ano passado e, no 1T18 já tivemos a contribuição positiva desta divisão que apresentou uma margem de **6,6%** contra **-3,8%** no mesmo período do ano passado. Continuamos vendo uma excelente performance da divisão de **Identificação** com uma margem consolidada de **34,1%** e um crescimento de volume de 6,2% na emissão de carteiras de motorista e identidade no Brasil.

Abaixo, apresentamos a evolução do EBITDA no primeiro trimestre dos últimos 4 anos:



R\$ milhões	1T17	1T18	Variação	4T17	Variação
Receita	146,6	156,2	6,5%	146,6	6,5%
ID (R\$)	127,5	136,5	7,1%	125,9	8,4%
Certificadora (R\$)	19,1	19,7	3,1%	20,7	-4,8%
EBITDA	47,7	53,2	11,5%	44,3	20,1%
Margem EBITDA	32,5%	34,1%	1,6 p.p.	30,2%	3,8 p.p.
Volume ID	6,0	6,7	11,7%	6,1	9,8%
Volume Certificados	118,1	119,8	1,4%	123,2	-2,8%

A partir deste trimestre, por questões estratégicas e complementariedade de negócio, passaremos a **consolidar** o resultado das divisões de **Identificação e Certificação Digital**.

A divisão de Identificação apresenta novamente uma **excelente performance** no 1T18, com um **crescimento de 6,5%** quando comparada ao **1T17** e **4T17**, atingindo uma Receita Líquida de **R\$ 156,2 milhões**. A operação norte-americana representou 5,2% da Receita Líquida total da divisão (R\$ 8,2 milhões) e um total de 517 mil documentos emitidos, representando um crescimento na Receita Líquida de 200,4% no comparativo YoY, pois no 1T17 não estávamos operando com 100% do volume esperado para a divisão.

O **EBITDA** no 1T18 atingiu **R\$ 53,2 milhões**, **11,5%** e **20,1% acima**, respectivamente, quando comparado ao 1T17 e 4T17 e apresentou uma margem de 34,1% no período.

No Brasil, o **volume** total de documentos emitidos de **carteiras de motorista e identidade** no trimestre aumentou em **6,2%** contra o 1T17 e **11,9%** quando comparado ao 4T17.

R\$ milhões	1T17	1T18	Variação	4T17	Variação
Receita	74,2	81,5	9,8%	100,2	-18,7%
EBITDA	8,0	10	25,0%	17,8	-43,8%
Margem EBITDA	10,8%	12,3%	1,5 p.p.	17,8%	-5,5 p.p.
Volume	75,0	101,5	35,3%	107,9	-5,9%
US\$ milhões*	1T17	1T18	Variação	4T17	Variação
Receita	23,6	25,1	6,4%	30,8	-18,5%
EBITDA	2,6	3,1	19,2%	5,5	-43,6%

*Passamos a apresentar o resultado da divisão consolidado em USD (Brasil e exterior).

No **1T18**, a Receita Líquida apresentou um **crescimento** de **9,8%**, saindo de **R\$ 74,2** milhões no **1T17** para **R\$ 81,5** milhões. Comparado ao **4T17**, apresentamos uma **queda** de **18,7%**, explicada por uma diferente composição de **mix** já esperada para o período.

O EBITDA¹ no **1T18** foi de **R\$ 10,0** milhões, **margem** de **12,3%**, um **crescimento** de **25,0%** e **1,5 p.p** contra o **1T17**, respectivamente. Na comparação com o **4T17**, apresentamos uma **queda** de EBITDA de **43,8%** e redução da margem em 5,5 p.p, explicada principalmente por uma composição de mix diferente no volume de vendas, que nos primeiros trimestres se concentram em países que possuem preços e margens menores.

Analisando o resultado da divisão em **USD**, consolidamos uma Receita Líquida de **US\$25,1** milhões, **6,4% acima** do **1T17**. O EBITDA¹ atingiu **US\$ 3,1** milhões no 1T18 vs. **US\$ 2,6** milhões no 1T17, crescimento de 19,2% na comparação entre os trimestres.

O **volume** no **1T18** apresentou um crescimento de **35,3%** quando comparado ao mesmo período de 2017, crescimento explicado principalmente por um **1T17** muito fraco. Na comparação com o **4T17**, apresentamos uma queda de volumes de 5,9%.

R\$ milhões	1T17	1T18	Variação	4T17	Variação
Receita	137,8	148,7	7,9%	165,1	-9,9%
EBITDA	-5,3	9,8	N/A	4,0	145,0%
Margem EBITDA	-3,8%	6,6%	N/A	2,4%	4,2 p.p.
Volume LATAM	25,8	30,7	19,0%	30,0	2,3%
Volume EUA	39,5	53,8	36,2%	63,6	-15,4%

Recuperação consistente e gradual da margem EBITDA em todas as regiões que atuamos, especialmente no Brasil.

Assim, no 1T18 apresentamos um crescimento de 7,9% da Receita Líquida contra o 1T17 (R\$ 148,7 milhões vs. R\$ 137,8 milhões). Em comparação com o 4T17, apresentamos uma queda de 9,9%, principalmente pela sazonalidade entre os trimestres da operação nos Estados Unidos, onde apresentamos uma redução de volume de 15,4% na comparação entre os períodos.

Apresentamos um EBITDA de R\$ 9,8 milhões no 1T18 contra um EBITDA negativo de R\$ 5,3 milhões no 1T17 e um crescimento de 145,0% quando comparado aos R\$ 4,0 milhões apresentados no 4T17. O incremento de margem apresentado contra o 1T17 e 4T17 é fruto de uma estabilização dos mercados que atuamos e também dos projetos de aumento de eficiência que trabalhamos até o final do ano de 2017.

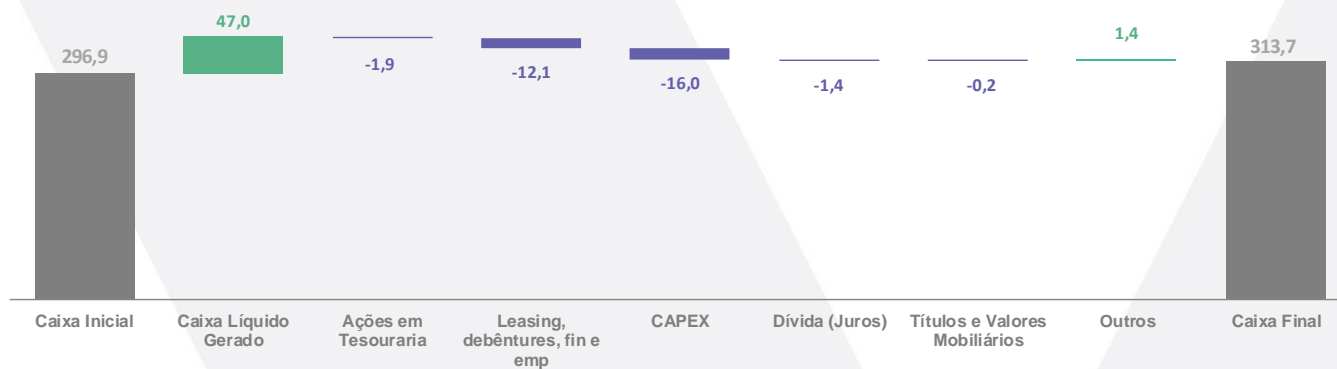
FLUXO DE CAIXA

Apresentamos no 1T18 uma geração de caixa operacional **positiva** no montante de **R\$ 47,0** milhões, a maior geração de caixa observada para um primeiro trimestre, **contra** um consumo no montante de **R\$ 10,2** milhões no 1T17.

No trimestre, tivemos um gasto de R\$ 16,0 milhões em CAPEX contra R\$ 8,9 milhões no mesmo período de 2017.

Em atividades de financiamento, foram gastos o total de R\$ 15,4 milhões e as principais movimentações foram:

- Pagamento de leasing, debêntures, financiamentos e empréstimos: R\$ 12,1 milhões;
- Recompra de ações: R\$ 1,9 milhões.





ENDIVIDAMENTO

Abaixo, apresentamos a composição atual da dívida da Companhia e ratificamos que, no 1T18, os indicadores financeiros da Companhia ficaram abaixo dos *Covenants*:

Dívida Bruta (R\$ MM)	R\$ 805,2
Caixa* (R\$ MM)	R\$ 330,9
Dívida Líquida (R\$ MM)	R\$ 474,4
Dívida Líquida/EBITDA**	1,7x
EBITDA/Despesas Financeiras Líquidas***	6,2x

*Considerando títulos de valores mobiliários de CP

**Dívida Líquida dividida pelo Ebitda menor ou igual a três;

***EBITDA dividido pelas despesas financeiras líquidas maior ou igual a 1,75

Empréstimos, Financiamentos e Leasing:

Descrição	Empréstimos (a)	Empréstimos (a)	Empréstimos (a)	Empréstimos (a)	Empréstimos (a)
Tomador	Valid USA	Valid USA	Valid USA	Valid USA	Valid USA
Valor total	US\$52.500 mil	US\$10.000 mil	US\$10.000 mil	US\$10.000 mil	US\$17.000 mil
Data de vencimento	nov/18	abr/19	out/19	jan/20	jun/19
Remuneração	2,64% a.a.	Libor + 2,70% a.a.	Libor + 2,65% a.a.	Libor + 2,70% a.a.	Libor 3 meses +2,65% a.a.
Garantia	Valid S.A.	Valid S.A.	Valid S.A.	Valid S.A.	Valid S.A.
Amortização do principal	Semestrais (a partir de nov/14)	Semestrais (a partir de abr/16)	Trimestral (a partir dez/15)	Semestral (a partir jan/17)	Semestral a partir dez/16
Pagamento de juros	Semestrais (a partir de maio/13)	Semestrais (a partir de out/14)	Trimestral (a partir dez/14)	Semestral (a partir jul/15)	Trimestrais partir de set/16
R\$*	R\$ 21.258.920,99	R\$ 13.887.672,63	R\$ 29.083.248,54	R\$ 19.123.152,25	R\$ 41.688.957,43
U\$	6.395.968,77	US\$ 4.187.672,63	U\$ 8.749.999,56	U\$ 5.753.400,40	U\$ 12.542.558,95

Descrição	Empréstimos (a)	Empréstimos (a)	Financiamentos (b)	Leasing (c)	Leasing (c)
Tomador	Valid Espanha	Valid Espanha	Valid Certificadora	Valid USA	Valid USA
Valor total	US\$50.000 mil	US\$50.000 mil	R\$29.875 mil	US\$1.071 mil	US\$151 mil
Data de vencimento	mai/22	mai/22	set/18	mar/18	ago/18
Remuneração	5,55% a.a.	Libor 6 meses + 3,5% a.a.	TJLP + 1,5% a.a.	1,09% a.a.	6,16% a.a.
Garantia	Valid S.A.	Valid S.A.	Fiança bancária	Equipamentos	Equipamentos
Amortização do principal	Semestral a partir de maio 18	Semestral a partir maio/19	Mensais (a partir de Out/14)	Mensais	Mensais
Pagamento de juros	Semestral a partir de nov/17	Semestral a partir de nov/17	Trimestrais até Set/14 e mensais a partir de Out/14	Mensais	Mensais
R\$*	R\$ 168.585.395,00	R\$ 168.036.124,87	R\$ 3.425.657,28	290.571,22	R\$ 153.247,12
U\$	EUR 41.269.374,54	EUR 41.134.914,29		U\$ 87.421,39	U\$ 46.106,00

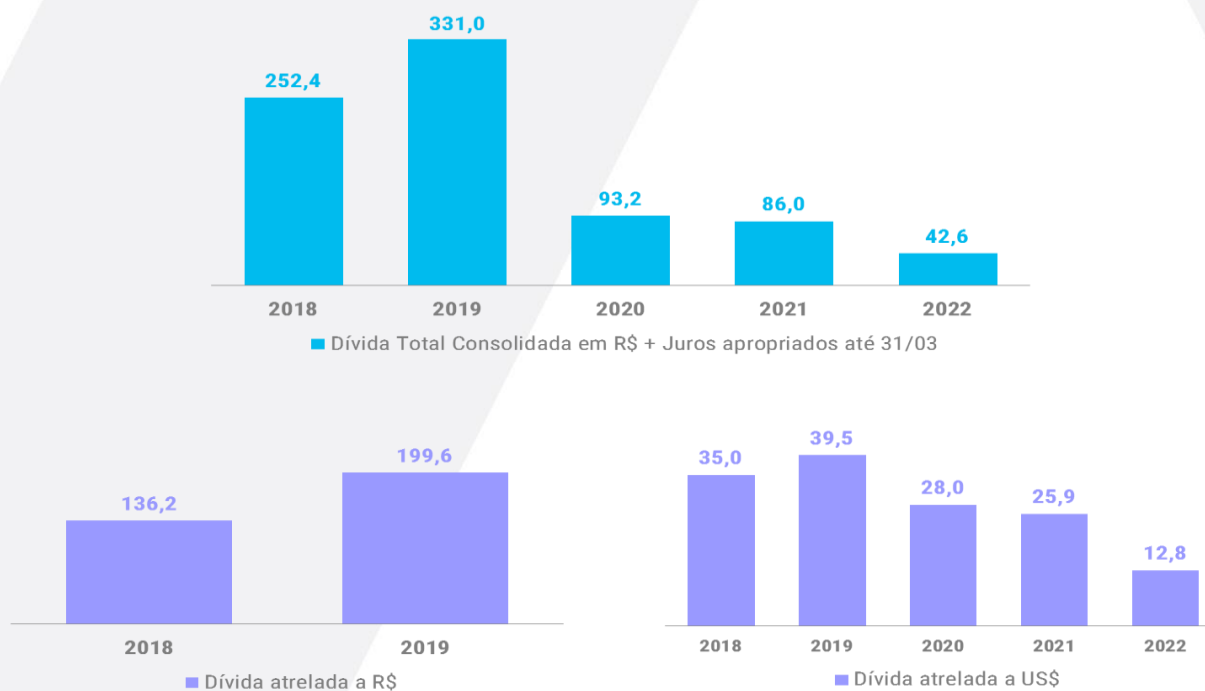
Descrição	Leasing (c)	Leasing (c)	Leasing (c)
Tomador	Valid S.A.	Valid USA	Valid USA
Valor total	R\$12.045 mil	US\$2.153 mil	US\$854 mil
Data de vencimento	mai/18	mai/22	jun/21
Remuneração	IPC-Fipe	5,42% a.a.	5,80% a.a.
Garantia	Equipamentos	Equipamentos	Equipamentos
Amortização do principal	Mensais	Mensais	Mensais
Pagamento de juros	Mensais	Mensais	Mensais
R\$*	R\$ 892.285,56	R\$ 5.359.670,47	R\$ 1.954.145,12
U\$		U\$ 1.612.512,93	U\$ 587.925,00



Debêntures:

Debêntures (d)	4ª emissão-30/04/2013	5ª emissão-24/06/2015	6ª emissão-24/06/2016
Data da aprovação	Reunião do Conselho de Administração em 25/02/2013	Reunião do Conselho de Administração em 25/05/2015	Reunião do Conselho de Administração em 11/05/2016
Quantidade	25.000 debêntures simples não conversíveis em ações	6.250 debêntures simples não conversíveis em ações	199.613 debêntures simples não conversíveis em ações
Valor nominal unitário	R\$10 mil	R\$10 mil	R\$1.000
Valor total	R\$250.000 mil	R\$62.500 mil	R\$199.613 mil
Espécie e série	Espécie quirografária de série única	Espécie quirografária de série única	Espécie quirografária de série única
Data de vencimento	abr/18	jun/18	jun/19
Remuneração	Taxa média DI + spread (de 0,71% a.a.)	109% da Taxa média DI acumulada	114,8% da Taxa média DI acumulada
Garantia	Sem garantia real	Sem garantia real	Sem garantia real
Amortização do principal	4 parcelas anuais a partir do 2º ano	Parcela única no vencimento	Parcela única no vencimento
Pagamento de juros	Semestral, a partir da data de emissão	Semestral, a partir de dez/15	Semestral, a partir de dez/16
“Rating” pela Moody’s	Aa3 br (Escala Nacional Brasileira - NSR)	Aa3 br (Escala Nacional Brasileira - NSR)	Aa3 br (Escala Nacional Brasileira - NSR)
	R\$ 64.400.915,30	R\$ 63.638.993,13	R\$ 203.446.110,30

Atualmente, a dívida atrelada ao dólar corresponde à 58,3% do total. Abaixo, apresentamos o cronograma de amortização da dívida consolidada e também da dívida em R\$ e USD na posição em 31/03/2018:



No dia 30 de abril realizamos o pagamento de R\$ 64,8 milhões referentes à 4ª emissão de debêntures da Companhia, sendo R\$ 62,5 milhões referentes ao principal e R\$ 2,3 milhões referentes aos juros.



● DIVIDENDOS E JUROS SOBRE CAPITAL PRÓPRIO

Mantemos o compromisso de distribuir pelo menos 50% do nosso lucro líquido ajustado, sem que isto comprometa nossa política de crescimento também através de aquisições e desenvolvimento de novos negócios.

Em Assembleia Geral Ordinária realizada em 26 de abril de 2018, foi aprovado o pagamento de dividendos no montante de R\$ 10,6 milhões, complementares aos R\$ 14,1 milhões distribuídos em 24 de novembro de 2017, referentes ao exercício de 2017. Distribuimos, portanto, o valor de R\$ 24,7 milhões em dividendos referentes ao lucro líquido de R\$ 27,7 milhões do ano passado.

EVENTO	DATA	EXERCÍCIO	POSIÇÃO ACIONÁRIA	DATA PAGAMENTO	VALOR BRUTO POR AÇÃO R\$	VALOR BRUTO R\$
JCP	12/12/2016	2016	15/12/2016	27/01/2017	0,235294	15.218.604,26
Dividendos	28/04/2017	2016	28/04/2017	12/05/2017	0,168079	10.842.134,40
Dividendos	08/11/2017	2017	14/11/2017	24/11/2017	0,200000	14.102.535,00

● PROGRAMA DE RECOMPRA DE AÇÕES

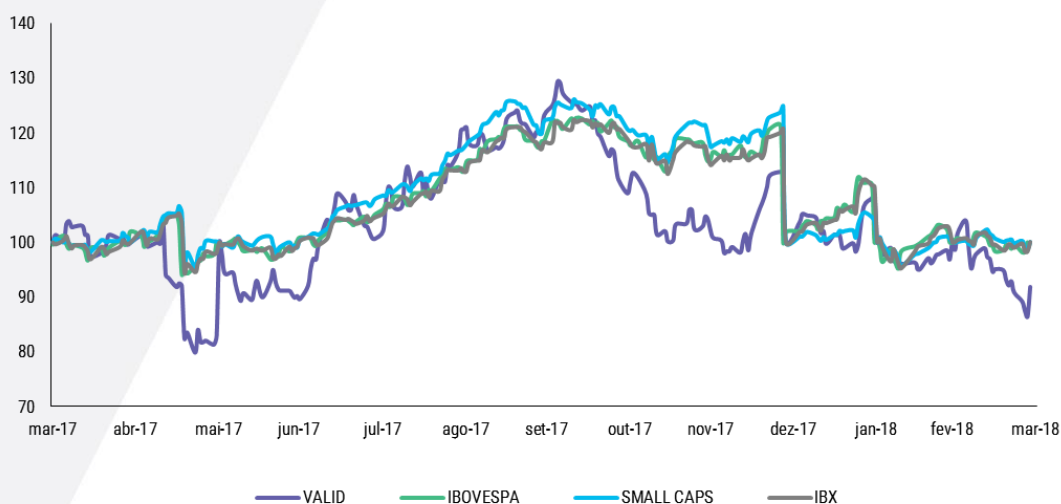
Encerramos o primeiro trimestre de 2018 com 812.325 ações mantidas em tesouraria. Desta forma, as ações mantidas em tesouraria representam 1,18% do total das ações em circulação. 524.000 destas ações foram compradas no âmbito do Plano de Recompra de 2017, vigorado em 2 de fevereiro de 2017 e finalizado em 1 de fevereiro de 2018. Em 6 de março de 2018, a Companhia abriu um novo programa de recompra que se estenderá por 18 meses, com término em 6 de setembro de 2019 e com um teto de recompra de até 1.000.000 de ações durante este período.

● DESEMPENHO DAS AÇÕES

As ações da Valid (VLID3) estão listadas no Novo Mercado da B3 desde abril de 2006. No dia 31 de março de 2018, os papéis fecharam cotados a R\$ 18,20. O equivalente a um valor de mercado de R\$ 1.296 milhões para a Companhia.

O volume financeiro médio diário no primeiro trimestre de 2018 foi de R\$ 12,5 milhões, 34,9% superior ao do mesmo período do ano anterior.

O gráfico abaixo demonstra o desempenho das ações da Valid nos últimos 12 meses:



ANEXOS



**RESULTADO CONSOLIDADO**

RELEASE DE RESULTADOS	1T17	1T18	Var.%
Resultados financeiros (R\$ milhões)			
Receita líquida	358,5	386,3	7,8%
EBITDA Ajustado ¹	50,4	73,0	44,8%
<i>Margem EBITDA Ajustado</i>	14,1%	18,9%	4,8p.p.
Lucro Líquido do Período	7,6	19,7	159,2%
<i>Margem líquida</i>	2,1%	5,1%	3,0p.p.
Volume de Vendas (em milhões)			
Identificação	124,1	126,5	1,9%
Telecom	75,0	101,5	35,3%
Meios de pagamento	65,3	84,5	29,4%
Reconciliação do EBITDA (R\$ milhões)			
Lucro líquido do período	7,6	19,7	
(+) Participações dos não Controladores	0,4	0,6	
(+) Imposto de renda e contribuição social	-0,8	11,9	
(+) Despesas/(receitas) financeiras	1,9	4,5	
(+) Depreciação e amortização	28,2	28,8	
EBITDA	37,3	65,5	
(+) Outras (receitas) Despesas operacionais	17,2	11,7	
(+) Depreciação e amortização ³	-4,1	-4,2	
(+/-) Ebitida Minoritário	0,0	0,0	
(+) Despesas não recorrentes	0,0	0,0	
EBITDA AJUSTADO	50,4	73,0	

Identificação (R\$ milhões)			
Receita líquida	146,6	156,2	6,5%
<i>Receita líquida Identificação</i>	127,5	136,5	7,1%
<i>Receita líquida Certificadora</i>	19,1	19,7	3,1%
<i>% da Receita líquida</i>	40,9%	40,4%	-0,5p.p.
EBITDA Ajustado	47,7	53,2	11,5%
<i>Margem EBITDA</i>	32,5%	34,1%	1,6p.p.
<i>% do EBITDA total</i>	94,6%	72,9%	-21,7p.p.
Volume de vendas (em milhões)	124,1	126,5	1,9%
<i>Volume Identificação</i>	6,0	6,7	11,7%
<i>Volume Certificadora</i>	118,1	119,8	1,4%

Mobile (R\$ milhões)			
Receita líquida	74,2	81,5	9,8%
<i>% da Receita líquida</i>	20,7%	21,1%	0,4p.p.
EBITDA Ajustado	8,0	10,0	25,0%
<i>Margem EBITDA²</i>	10,8%	12,3%	1,5p.p.
<i>% do EBITDA total</i>	15,9%	13,7%	-2,2p.p.
Volume de vendas (em milhões)	75,0	101,5	35,3%

Meios de Pagamento (R\$ milhões)			
Receita líquida	137,8	148,7	7,9%
<i>% da Receita líquida</i>	38,4%	38,5%	0,1p.p.
EBITDA Ajustado	-5,3	9,8	284,9%
<i>Margem EBITDA</i>	-3,8%	6,6%	10,4p.p.
<i>% do EBITDA total</i>	-10,5%	13,4%	23,9p.p.
Volume de vendas (em milhões)	65,3	84,5	29,4%

¹ O EBITDA e o EBITDA Ajustado não são medidas de desempenho financeiro segundo as Práticas Contábeis Adotadas no Brasil, IFRS, ou US GAAP, tampouco devem ser considerado isoladamente, ou como uma alternativa ao lucro líquido, como medida de desempenho operacional, ou alternativa aos fluxos de caixa operacionais como medida de liquidez. De acordo com a Instrução CVM nº 527, de 4 de outubro de 2012, o cálculo do EBITDA não pode excluir quaisquer itens não recorrentes, não operacionais ou de operações descontinuadas e é obtido pelo resultado líquido do período, acrescido dos tributos sobre o lucro, das despesas financeiras líquidas das receitas financeiras e das depreciações, amortizações e exaustões. O EBITDA Ajustado é utilizado por nós como medida adicional de desempenho de nossas operações e não deve ser utilizado em substituição aos nossos resultados. O "EBITDA Ajustado" corresponde ao EBITDA ajustado por meio da eliminação dos efeitos de Outras (receitas) Despesas operacionais, Depreciação e amortização da administração, Efeitos de depreciação, amortização, despesas e impostos sobre equivalência patrimonial da Multidisplay e Outras despesas não recorrentes. Outras empresas podem calcular o EBITDA Ajustado de maneira diferente da nossa. O EBITDA Ajustado, dessa forma, apresenta limitações que prejudicam a sua utilização como medida da nossa lucratividade, em razão de não considerar determinados custos e despesas decorrentes dos nossos negócios, que poderiam afetar, de maneira significativa, os nossos lucros.

² Lucro Líquido ajustado por IR e CS diferidos passivo e despesas não-recorrentes O Lucro Líquido Ajustado não é uma medida de desempenho financeiro segundo as Práticas Contábeis Adotadas no Brasil, IFRS, ou US GAAP, tampouco devem ser considerados isoladamente, ou como uma alternativa ao lucro líquido, como medida de desempenho operacional, ou alternativa aos fluxos de caixa operacionais como medida de liquidez. O Lucro Líquido Ajustado é utilizado por nós como medida adicional de desempenho de nossas operações e não deve ser utilizado em substituição aos nossos resultados. Outras empresas podem calcular o Lucro Líquido Ajustado de maneira diferente da nossa. O Lucro Líquido Ajustado, dessa forma, apresenta limitações que prejudicam a sua utilização como medida da nossa lucratividade, em razão de não considerar determinados custos e despesas decorrentes dos nossos negócios, que poderiam afetar, de maneira significativa, os nossos lucros.



DEMONSTRAÇÕES DOS RESULTADOS TRIMESTRAIS (Em R\$ milhões)

	Controladora		Consolidado	
	1T17	1T18	1T17	1T18
Receita de venda de bens e/ou serviços	169,0	171,9	358,5	386,3
Receita bruta de venda e/ou serviços	194,8	197,6	390,5	420,4
Impostos e devoluções	(25,8)	(25,6)	(32,0)	(34,0)
Custo dos bens e/ou serviços vendidos	(137,8)	(125,2)	(281,4)	(285,8)
Lucro Bruto	31,2	46,7	77,1	100,5
Despesas com vendas	(8,1)	(8,9)	(28,0)	(31,2)
Despesas gerais e administrativas	(10,0)	(8,4)	(22,8)	(20,6)
Outras despesas operacionais	(10,9)	(0,9)	(17,2)	(11,7)
Resultado de equivalência patrimonial	1,9	3,3	-	(0,3)
Lucro antes do resultado financeiro e resultado	4,1	31,8	9,1	36,7
Receitas financeiras	15,5	2,6	21,1	22,8
Despesas financeiras	(14,1)	(6,2)	(23,0)	(27,3)
Lucro antes dos tributos sobre o lucro	5,5	28,2	7,2	32,2
Imposto de renda e contribuição social correntes	-	(4,4)	(7,7)	(9,6)
Imposto de renda e contribuição social diferidos	2,1	(4,1)	8,5	(2,3)
Lucro (prejuízo) líquido do período de operações continuadas:	7,6	19,7	8,0	20,3
Lucro líquido do período	7,6	19,7	8,0	20,3
Resultado atribuível a				
Proprietários da Controladora	7,6	19,7	7,6	19,7
Participações não controladoras	-	-	0,4	0,6

**DEMONSTRAÇÕES DO FLUXO DE CAIXA (Em R\$ milhões)**

	Controlada		Consolidado	
	1T17	1T18	1T17	1T18
Fluxo de caixa de atividades operacionais				
Caixa gerado nas operações	19,4	40,7	42,8	63,4
Lucro líquido (prejuízo) antes do imposto de renda e contribuição sc	5,5	28,2	7,2	32,2
Conciliação do lucro líquido (prejuízo) antes do imposto de renda e contribuição social com o caixa gerado (pelas				
Depreciação	10,5	9,4	18,0	16,8
Baixa de itens de ativos imobilizado	0,1	-	0,1	0,2
Amortização	1,6	1,5	10,2	12,0
Atualização de depósitos Judiciais	(0,6)	(1,4)	(0,6)	(1,4)
Provisão para obsolescência de imobilizado	-	-	(0,3)	-
Opções de outorgas reconhecidas	-	0,7	-	0,7
Provisão para obsolescência de estoque	-	-	(0,6)	(0,9)
Provisões	(0,6)	0,1	(0,4)	(0,4)
Provisão para perdas sobre créditos	(0,1)	(0,3)	(0,1)	(2,0)
Equivalência patrimonial	(1,9)	(3,3)	-	0,3
Desreconhecimento de passivo financeiro	(8,8)	-	(8,8)	-
Despesa de juros sobre debêntures e empréstimos e financiament	13,2	5,9	17,0	11,9
Juros variação cambial de adiantamentos e leasing	0,2	-	0,3	(8,6)
Juros e variação cambial sobre mútuos	-	-	-	0,6
Outras variações cambiais	0,3	(0,1)	0,8	2,0
Variações nos ativos e passivos	(33,3)	(14,1)	(53,0)	(16,4)
Contas a receber de clientes	(24,9)	(3,6)	(0,3)	17,1
Impostos a recuperar	(2,8)	(6,0)	(6,9)	(7,3)
Estoques	3,5	(5,6)	4,2	(5,0)
Depósitos judiciais	0,8	3,2	0,8	3,3
Outras contas a receber	(1,2)	(3,0)	(8,3)	1,3
Créditos com partes relacionadas	-	5,3	-	-
Fornecedores	(10,3)	(2,8)	(30,7)	(17,5)
Salários, provisões e encargos sociais a recolher	(1,3)	(2,7)	(3,2)	0,8
Impostos, taxas e contribuições a recolher	3,4	5,8	3,0	1,9
Adiantamento de clientes e outras contas a pagar	0,4	0,2	(4,8)	(1,1)
Pagamento para riscos trabalhistas, cíveis e tributários	-	(0,9)	-	(1,6)
Pagamento de IR e CSLL	(0,9)	(4,0)	(6,8)	(8,3)
Caixa gerado pelas atividades operacionais	(13,9)	26,6	(10,2)	47,0
Fluxo de caixa de atividades de investimentos				
Aquisição e baixa de imobilizado	(2,7)	(6,6)	(4,9)	(9,4)
Aquisição e baixa de intangível	(0,5)	(1,4)	(4,0)	(6,4)
Títulos e valores mobiliários	0,1	(0,2)	5,9	(0,2)
Aumento de capital em controladas	(1,4)	(0,8)	-	-
Caixa líquido gerado (consumido) atividades investimentos	(4,5)	(9,0)	(3,0)	(16,0)
Fluxo de caixa das atividades de financiamentos				
Juros sobre capital próprio pagos líquidos	(13,2)	-	(13,2)	-
Ações em tesouraria	(3,7)	(1,9)	(3,7)	(1,9)
Pagamento Leasing	(1,9)	(0,9)	(2,6)	(1,7)
Pagamento de juros sobre financiamentos	-	-	(0,2)	(0,1)
Pagamento de financiamentos	-	-	(1,7)	(1,7)
Pagamento de Empréstimos	-	-	(8,5)	(8,7)
Pagamento de juros sobre empréstimos	-	-	(1,5)	(1,3)
Caixa gerado (consumido) atividades de financiamento	(18,8)	(2,8)	(31,4)	(15,4)
Aumento (redução) do caixa e equivalentes de caixa	(37,2)	14,8	(44,6)	15,6
Saldos do caixa e equivalentes de caixa				
Saldos do caixa e equivalente de caixa no início do exercício	252,5	165,8	394,8	296,9
Efeitos de mudanças de câmbio sobre saldo de caixa e equivalente mantido em moeda estrangeira	-	-	3,3	1,1
Saldos do caixa e equivalente de caixa no fim do exercício	215,3	180,6	353,5	313,6
Aumento (redução) do caixa e equivalentes de caixa	(37,2)	14,8	(44,6)	15,6

VALID

THE SECURE SIDE OF INNOVATION

CARLOS AFFONSO S. D'ALBUQUERQUE
Diretor Presidente

RITA CARVALHO
Diretora Financeira e de RI
rita.carvalho@valid.com
+55 (21) 2195-7208

RAFAEL NEVES
Gerente de RI, M&A e Planejamento
rafael.neves@valid.com
+55 (21) 2195-7251

EDUARDA DE CASTRO MIGUEL
Analista de RI
eduarda.miguel@valid.com
+55 (21) 2195-7257

MILENA ROSA
Analista de RI
milena.rosa@valid.com
+55 (21) 2195-7297

www.valid.com/ri
ri@valid.com

+ 55 21 2195-7200

Notas Explicativas

Valid Soluções e Serviços de Segurança em Meios de Pagamento e Identificação S.A.

Notas explicativas às informações contábeis intermediárias
Em 31 de março de 2018 e 31 de dezembro de 2017
(Em milhares de reais, exceto quando indicado de outra forma)

1. Informações sobre a Companhia

A Valid Soluções e Serviços de Segurança em Meios de Pagamento e Identificação S.A. (“Valid”, “Controladora” ou “Companhia”), com sede na Avenida Presidente Wilson, nº 231 - 16º andar - Rio de Janeiro, atua no Brasil desde 1993, quando a American Banknote Corporation adquiriu a subsidiária brasileira da Thomas de La Rue, uma empresa de serviços gráficos de segurança que atuava no mercado brasileiro há quase 50 anos.

A Companhia tem por objeto social, principalmente, a indústria gráfica em geral, incluindo impressos de segurança, bilhetes e sistemas de loteria em geral, inclusive eletrônica, indústria de cartões plásticos, magnéticos, codificação de cartões e desenvolvimento, implantação e execução de projetos de gerenciamento eletrônico de documentos.

A Companhia atende tanto a clientes do setor privado quanto do setor público, oferecendo produtos e serviços que incluem características, processos e tecnologias antifraude e que dificultam a falsificação. A Companhia tem entre seus principais clientes grandes instituições financeiras, empresas de telecomunicações, bem como governos estaduais e agências públicas. Os produtos oferecidos incluem cartões de crédito e de débito, carteiras de habilitação, impressos de segurança, carteiras de identidade e processamento e emissão de documentos com impressos de segurança e prevenção a fraudes, logística de documentos e gestão de suprimento de produtos gráficos, *smart cards*, selos, *contactless cards*, certificados digitais, cheques, extratos bancários e contas de serviços de utilidade pública.

A Companhia e suas empresas controladas (aqui definidas como “Companhia e suas controladas”) são as sociedades domiciliadas no Brasil, Estados Unidos, Espanha, Dinamarca, Ilhas Maurício, Singapura, Panamá, África do Sul, Emirados Árabes, Índia, Indonésia, Argentina, México, Uruguai, Colômbia, China e Irlanda, conforme detalhado na Nota 2.3.

2. Base de preparação

2.1. Declaração de conformidade

As informações contábeis Intermediárias (“ITR”) contidas no formulário de informações trimestrais da Companhia compreende as informações contábeis intermediárias individuais da Controladora, identificadas como Controladora e as informações contábeis intermediárias consolidadas, identificadas como Consolidado foram elaboradas de acordo com o pronunciamento técnico CPC 21 (R1) - Demonstração Intermediária e de acordo com a norma internacional IAS 34 - *Interim Financial Reporting*, emitida pelo *International Accounting Standards Board* (“IASB”), e apresentadas de forma condizente com as normas expedidas pela Comissão de Valores Mobiliários (“CVM”), aplicáveis à elaboração das ITR.

Notas Explicativas

Valid Soluções e Serviços de Segurança em Meios de Pagamento e Identificação S.A.

Notas explicativas às informações contábeis intermediárias--Continuação
Em 31 de março de 2018 e 31 de dezembro de 2017
(Em milhares de reais, exceto quando indicado de outra forma)

2. Base de preparação--Continuação

2.1. Declaração de conformidade--Continuação

As informações contábeis intermediárias consolidadas incluem as informações contábeis intermediárias da Valid e das empresas nas quais a Companhia possui o controle, detalhadas na Nota Explicativa nº 2.3, cujos períodos e práticas contábeis são coincidentes. Nas informações contábeis intermediárias individuais da Companhia, as informações contábeis intermediárias das controladas e coligadas são reconhecidas pelo método de equivalência patrimonial e nas informações contábeis intermediárias consolidadas da Companhia, as informações contábeis intermediárias das controladas são consolidadas linha a linha. Todas as transações, saldos, receitas e despesas entre as controladas do Grupo são eliminados integralmente nas informações consolidadas.

A Administração da Companhia entende que todas as informações relevantes das informações contábeis intermediárias, e somente elas, estão sendo evidenciadas, e que correspondem às utilizadas por ela na sua gestão.

As informações contábeis intermediárias individuais e consolidadas foram aprovadas e autorizadas para a publicação pela Administração da Companhia em 9 de maio de 2018.

2.2. Base de mensuração

As informações contábeis intermediárias individuais e consolidadas foram preparadas considerando o custo histórico, como base de valor, com exceção dos instrumentos financeiros mensurados pelo valor justo por meio do resultado e dos valores justos alocados nas combinações de negócios.

Notas Explicativas

Valid Soluções e Serviços de Segurança em Meios de Pagamento e Identificação S.A.

Notas explicativas às informações contábeis intermediárias--Continuação
Em 31 de março de 2018 e 31 de dezembro de 2017
(Em milhares de reais, exceto quando indicado de outra forma)

2. Base de preparação--Continuação

2.3. Base de consolidação

As informações contábeis intermediárias consolidadas incluem as informações contábeis da Companhia, que possui sua sede no Brasil, onde negocia suas ações na BM&F Bovespa, e de suas controladas, cuja participação percentual nas datas dos balanços está apresentada a seguir:

Controladas	Denominação	% de participação			
		31/03/2018		31/12/2017	
		Direta	Indireta	Direta	Indireta
1. Valid Participações Ltda.	Valid Par	100	-	100	-
2. Valid Soluciones y Servicios de Seguridad en Medios de Pago e Identificación S.A.	Valid Argentina	97,6	2,4	97,4	2,6
3. Interprint Ltda.	Interprint	100	-	100	-
3.1. Valid Certificadora Digital Ltda.	Valid Certificadora	-	100	-	100
3.2. Valid Soluciones y Servicios de Seguridad en Medios de Pago e Identificación S.A.	Valid Uruguai	-	100	-	100
3.3. Valid Soluciones y Servicios de Seguridad en Medios de Pago e Identificación S.A.de C.V.	Valid México	-	100	-	100
3.4. Grupo Uram S.R.L.	Uram	-	51	-	51
3.5. Inemator S.A.	Inemator	-	51	-	51
4. Valid Soluções e Serviços de Segurança em Meios de Pagamento e Identificação	Valid Sucursal	100	-	100	-
5. Valid Soluciones Tecnológicas	Valid Espanha	100	-	100	-
5.1. Valid Soluciones y Servicios de Seguridad en Medios de Pago e Identificación S.A.S.	Valid Colômbia	-	(*)	-	100
5.2. Valid USA, Inc.	Valid USA	-	100	-	100
5.2.1. Valid Identity Solutions, LLC	Screencheck	-	100	-	100
5.2.2. Valid Secure Packaging, Inc	VSP	-	100	-	100
5.2.3. Marketing Software Company, LLC	MSC	-	100	-	100
5.3. Valid A/S (antiga "Fundamenture A/S)	Valid A/S	-	100	-	100
5.3.1. Valid Logistics Limited Mauritius.	Valid Logistics	-	100	-	100
5.3.2. Logos Solvo Limited Mauritius	Logos Solvo	-	100	-	100
5.3.3. Valid Holding Denmark Aps	Valid Holding	-	100	-	100
5.3.3.1. Logos Smart Card Denmark A/S	Logos Denmark	-	100	-	100
5.3.3.2. Valid Panamá Inc.	Valid Panamá	-	100	-	100
5.3.3.3. Valid Europe AS Denmark	Valid Europe	-	100	-	100
5.3.3.4. Valid Technologies Solutions Aps	Valid Technologies Solutions	-	100	-	100
5.3.3.5. Valid South Africa (Pty)Ltd	Valid South Africa	-	70	-	70
5.3.3.6. Valid Africa Ltd	Valid Africa	-	100	-	100
5.3.3.7. Valid Middle East FZE U.A.E.	Valid Middle East	-	100	-	100
5.3.3.8. Valid Technologies India Pvt. Ltd.	Valid Technologies Índia	-	99,9	-	99,9
5.3.3.9. Valid Asia Pte Ltd Singapore	Valid Singapore	-	100	-	100
5.3.3.10. PT Valid Technologies Indonesia	Valid Indonésia	-	99	-	99
5.3.3.11. Valid Investment Pte Singapore	Valid Investment	-	100	-	100
5.3.3.12. Valid Card Manufacturing Taiwan Ltd	Valid Taiwan	-	51	-	51
5.3.4. Logos Smart Card (Asia) Pte. Ltd Singapore	Logos Singapore	-	100	-	100
5.3.5. Logos Smart Card (Mauritius) Ltd Mauritius	Logos Mauritius	-	100	-	100
5.4. Valid Beijing	Valid China	-	100	-	-

(*) Em dezembro de 2017, foi desconstituída a empresa Valid Colômbia. As operações passaram a serem realizadas na empresa Valid Sucursal.

Notas Explicativas

Valid Soluções e Serviços de Segurança em Meios de Pagamento e Identificação S.A.

Notas explicativas às informações contábeis intermediárias--Continuação
Em 31 de março de 2018 e 31 de dezembro de 2017
(Em milhares de reais, exceto quando indicado de outra forma)

2. Base de preparação--Continuação

2.3. Base de consolidação--Continuação

1. Valid Par: empresa constituída em agosto de 2007, com sede no estado do Rio de Janeiro, Brasil, que tem como objeto social a participação no capital social de outras sociedades.
2. Valid Argentina: empresa adquirida em agosto de 2007, com sede na cidade de Buenos Aires, Argentina, líder na comercialização de cartões bancários e de cartões inteligentes (Simcards) no mercado argentino, e exportadora de seus produtos para outros países da América Latina, como Nicarágua, Bolívia, Paraguai e Uruguai.
3. Interprint: empresa adquirida em maio de 2008, com sede no estado de São Paulo, Brasil, atua provendo soluções completas de pagamentos e identificação para os segmentos financeiros, e de governo. Seu portfólio de produtos inclui carteiras de habilitação, carteiras de identidade, soluções de biometria (AFIS) e impressão eletrônica, entre outros. Possui como controladas diretas as empresas Valid Certificadora, Valid México, Uram e Inemator e Valid Uruguai, localizadas no Brasil, México, Argentina e Uruguai, respectivamente.
 - 3.1. Valid Certificadora: empresa constituída em junho de 2011, com sede no estado de São Paulo, Brasil, que tem como objetivo principal de emitir certificados digitais tais como e-CPF, e-CNPJ e NF-e.
 - 3.2. Valid Uruguai: empresa constituída em setembro de 2014, com sede na cidade de Montevidéu, Uruguai, atua na área de serviços de personalização de cartões magnéticos com *chip* e cartões inteligentes em geral.
 - 3.3. Valid México: empresa constituída em setembro de 2014, com sede na Cidade do México (Distrito Federal), México, atua na área de serviços de cartões inteligentes em geral.
 - 3.4. Uram: adquirida influência significativa em 2 de outubro de 2015 e controle em 25 de janeiro de 2016, tem sede na cidade de Buenos Aires, Argentina, atua no ramo de serviços de soluções em *software* para o mercado de telecomunicações e bancário.

Notas Explicativas

Valid Soluções e Serviços de Segurança em Meios de Pagamento e Identificação S.A.

Notas explicativas às informações contábeis intermediárias--Continuação
Em 31 de março de 2018 e 31 de dezembro de 2017
(Em milhares de reais, exceto quando indicado de outra forma)

2. Base de preparação--Continuação

2.3. Base de consolidação--Continuação

3.5. Inemator: adquirida influência significativa em 2 de outubro de 2015 e controle em 25 de janeiro de 2016, tem sede na cidade de Montevidéu, Uruguai, atua no ramo de serviços de soluções de software para o mercado de telecomunicações e bancário.

4. Valid Sucursal: empresa constituída em dezembro de 2015, com sede na Cidade de Bogotá, Colômbia, que tem como objeto atuar como um *bureau* comercial.

5. Valid Espanha: empresa adquirida em fevereiro de 2010, com sede em Madrid, Espanha, atua na fabricação, desenvolvimento e vendas de cartões inteligentes (*SIM cards*) para operadoras de telefonia celular. Tem como controladas diretas as empresas Valid Colômbia, Valid USA e Valid A/S e uma empresa coligada chamada CUBIC.

5.1. Valid Colômbia: empresa constituída em abril de 2014, através da subsidiária Valid Espanha, com sede na Cidade de Bogotá, Colômbia, atua como um *bureau* comercial. Em dezembro de 2017, a empresa foi desconstituída. As operações foram transferidas para a empresa Valid Sucursal.

5.2. Valid USA: empresa adquirida em abril de 2012, com sede na Pennsylvania, Estados Unidos da América, atua nas áreas de meios de pagamento, telecomunicações móveis e identificação. Tem como controladas diretas as empresas ScreenCheck, VSP e MSC.

Controladas	Localidade	Atividade principal
Screencheck	Indiana, USA	Oferece soluções para o mercado de sistemas de identificação americano e possui o <i>workflow</i> de acordo com as regras do AAMV, adaptável a diferentes projetos na área de identificação.
VSP	Saint Paul, Minnesota, USA	Atua no ramo de serviços de <i>secure fulfilment</i> (controle de gestão dos estoques) aos mercados de pré-pago de segurança, <i>gift cards</i> e cartões recarregáveis em geral.
MSC	Los Angeles, Califórnia, USA	Atua no ramo de serviços de soluções de <i>marketing</i> de bancos de dados altamente efetivos.

Notas Explicativas

Valid Soluções e Serviços de Segurança em Meios de Pagamento e Identificação S.A.

Notas explicativas às informações contábeis intermediárias--Continuação
Em 31 de março de 2018 e 31 de dezembro de 2017
(Em milhares de reais, exceto quando indicado de outra forma)

2. Base de preparação--Continuação

2.3. Base de consolidação--Continuação

- 5.3. Valid A/S (antiga “Fundamenture A/S”): empresa adquirida em outubro de 2015, localizada na Dinamarca que atua, globalmente, com foco na produção e comercialização de *smart cards*, desenvolvimento e implementação de sistemas operacionais para *SIM cards* e gerenciamento de *software* e soluções para operadoras de telefonia móvel. A Valid A/S possui 5 controladas diretas e 12 controladas indiretas (em conjunto com a Valid A/S, “Grupo Fundamenture”), conforme apresentado a seguir :

Controlada	Direta/ indireta	Localidade	Atividade principal
Valid Logistics	Direta	Dinamarca	Matriz de compras (<i>Suply Chain</i>).
Logos Solvo	Direta	Mauritius	Serviço de desenvolvimento de aplicações para empresas do Grupo.
Valid Holding Denmark	Direta	Dinamarca	Holding.
Logos Denmark	Indireta	Dinamarca	Venda e desenvolvimento de soluções em <i>software</i> .
Valid Panamá	Indireta	Panamá	Venda de <i>SIM cards</i> e soluções em <i>software</i> .
Valid Europe	Indireta	Dinamarca	Holding.
Valid Technologies Solutions	Indireta	Dinamarca	Venda e desenvolvimento de soluções em <i>software</i> .
Valid South Africa	Indireta	África do Sul	Venda de <i>SIM cards</i> e soluções em <i>software</i> . Prestar serviços de gestão para Bluefish Africa.
Valid Africa	Indireta	Mauritius	Venda de <i>SIM cards</i> e soluções em <i>software</i> .
Valid Middle East	Indireta	Emirados Árabes Unidos (Dubai)	Venda de <i>SIM cards</i> e soluções em <i>software</i> .
Valid Technologies India	Indireta	Índia	Venda de <i>SIM cards</i> e soluções em <i>software</i> .
Valid Technologies Asia	Indireta	Singapura	Venda de <i>SIM cards</i> e soluções em <i>software</i> .
Valid Technologies Indonesia	Indireta	Indonésia	Venda de <i>SIM cards</i> .
Valid Investment Private Limited	Indireta	Singapura	Empresa para investimento.
Valid Card Manufacturing Taiwan	Indireta	Taiwan	Central produtiva de <i>SIM cards</i> .
Logos Singapore	Direta	Singapura	Venda de <i>SIM cards</i> e soluções em <i>software</i> . Prestar serviços de gestão de logística para Valid A/S Logistics.
Logos Mauritius	Direta	Mauritius	Venda de soluções em <i>software</i> para operadores de redes móveis.

- 5.4. Valid Beijing: empresa constituída em março de 2018, através da subsidiária Valid Espanha, com sede na Cidade de Pequim, China, atuando como um bureau comercial.

Notas Explicativas

Valid Soluções e Serviços de Segurança em Meios de Pagamento e Identificação S.A.

Notas explicativas às informações contábeis intermediárias--Continuação
Em 31 de março de 2018 e 31 de dezembro de 2017
(Em milhares de reais, exceto quando indicado de outra forma)

2. Base de preparação--Continuação

2.3. Base de consolidação--Continuação

As controladas são integralmente consolidadas a partir da data na qual a Companhia obtém o controle, e continuam a ser consolidadas até a data em que esse controle deixa de existir. As informações contábeis intermediárias das controladas são elaboradas para o mesmo período de divulgação da Controladora. O resultado e cada componente de outros resultados abrangentes são atribuídos aos proprietários da Companhia e às participações não controladoras, quando aplicável.

Quando necessário, as informações contábeis intermediárias das controladas e coligadas são ajustadas para adequar suas políticas contábeis àquelas estabelecidas pela Companhia.

Uma coligada é uma entidade sobre a qual a Companhia exerça influência significativa sem a controlar.

O investimento em uma coligada é contabilizado pelo método de equivalência patrimonial a partir da data em que a investida se torna uma coligada. Na aquisição do investimento em uma coligada, qualquer excedente do custo do investimento sobre a participação da Companhia e suas controladas no valor justo líquido dos ativos e passivos identificáveis da investida, na proporção da participação adquirida, é reconhecido como ágio, que é incluído no valor contábil do investimento.

A demonstração do resultado, individual e consolidada, reflete a parcela detida pela Companhia nos resultados das operações da coligada, como resultado de equivalência patrimonial. Quando uma mudança for diretamente reconhecida no patrimônio da coligada, a Companhia reconhecerá sua parcela nas variações ocorridas e divulgará esse fato, quando aplicável, na demonstração das mutações do patrimônio líquido. Os ganhos e perdas não realizados, resultantes de transações entre a Companhia e a coligada, são eliminados de acordo com a participação detida na coligada.

2.4. Moedas funcionais e de apresentação

As informações contábeis intermediárias individuais e consolidadas são apresentadas em Reais (R\$), que é a moeda funcional da Controladora e foram arredondadas para o milhar mais próximo, exceto quando indicado de outra forma. A Companhia e suas controladas determinam sua própria moeda funcional, e naquelas cujas moedas funcionais são diferentes do real, as informações contábeis intermediárias são traduzidas para o real, os ativos e passivos pela taxa cambial da data do balanço de fim de período e o resultado pela taxa média do período, em conformidade com o que dispõe o pronunciamento técnico CPC 02 (R2) - Efeitos das Mudanças nas Taxas de Câmbio e Conversão de Demonstrações Contábeis, equivalente ao IAS 21.

Notas Explicativas

Valid Soluções e Serviços de Segurança em Meios de Pagamento e Identificação S.A.

Notas explicativas às informações contábeis intermediárias--Continuação
Em 31 de março de 2018 e 31 de dezembro de 2017
(Em milhares de reais, exceto quando indicado de outra forma)

2. Base de preparação--Continuação

2.4. Moedas funcionais e de apresentação--Continuação

a) Transações e saldos

Transações em moeda estrangeira são convertidas para a moeda funcional da Companhia pelas taxas de câmbio nas datas das transações e atualizadas pelas taxas de câmbio da data da divulgação das informações contábeis intermediárias. Os ganhos e as perdas resultantes da atualização desses ativos e passivos verificados entre a taxa de câmbio vigente na data da transação ou início dos períodos e os encerramentos dos períodos são reconhecidos como receitas ou despesas financeiras no resultado.

b) Empresas da Companhia e suas controladas

Moedas funcionais da Companhia e suas principais controladas:

<u>Controladas</u>	<u>Moeda funcional</u>
Valid	Real
Valid Participações	Real
Valid Argentina	Peso Argentino
Interprint	Real
Valid Certificadora	Real
Valid Uruguai	Peso Uruguai
Valid México	Peso Mexicano
Uram	Peso Argentino
Inemator	Peso Uruguai
Valid Sucursal	Peso Colombiano
Valid Espanha	Euro
Valid Colômbia	Peso Colombiano
Valid USA	Dólar Americano
Screencheck	Dólar Americano
VSP	Dólar Americano
MSC	Dólar Americano
Valid A/S (antigo "Grupo Fundamenture A/S") (*)	Dólar Americano
Valid Beijing	Dólar Americano

(*) Cada uma das empresas controladas pela Valid A/S possui sua moeda funcional determinada com base nas suas operações individuais. No entanto, a moeda funcional dólar americano é a mais representativa para a Valid A/S e suas controladas.

Notas Explicativas

Valid Soluções e Serviços de Segurança em Meios de Pagamento e Identificação S.A.

Notas explicativas às informações contábeis intermediárias--Continuação
Em 31 de março de 2018 e 31 de dezembro de 2017
(Em milhares de reais, exceto quando indicado de outra forma)

2. Base de preparação--Continuação

2.4. Moedas funcionais e de apresentação--Continuação

b) Empresas da Companhia e suas controladas--Continuação

Os ativos e passivos das controladas com moeda funcional diferente do "Real" são convertidos para reais pela taxa de câmbio da data do balanço, e as correspondentes demonstrações do resultado são convertidas pela taxa de câmbio média do mês das transações. As diferenças cambiais resultantes da referida conversão são contabilizadas separadamente no patrimônio líquido. Caso ocorra venda de uma dessas controladas, o valor diferido acumulado reconhecido no patrimônio líquido, referente a essa controlada, é reconhecido na demonstração do resultado.

O ágio e os ajustes ao valor justo sobre os ativos identificáveis adquiridos e passivos assumidos através de aquisição de uma operação no exterior são tratados como ativos e passivos dessa operação e convertidos pela taxa de câmbio de fechamento no fim de cada período de divulgação.

As diferenças cambiais são reconhecidas em outros resultados abrangentes como ajustes de conversão.

2.5. Uso de estimativas e julgamentos

A preparação das informações intermediárias individuais e consolidadas de acordo com as práticas contábeis adotadas no Brasil e IFRS exige que a Administração faça julgamentos, estimativas e premissas que afetam a aplicação de políticas contábeis e os valores reportados de ativos, passivos, receitas e despesas. Os resultados reais podem divergir dessas estimativas.

Estimativas e premissas são revisadas de forma contínua. Alterações nas estimativas contábeis são reconhecidas no exercício em que as estimativas são revisadas e em quaisquer exercícios futuros afetados. As principais áreas que envolvem estimativas e premissas são:

Notas Explicativas

Valid Soluções e Serviços de Segurança em Meios de Pagamento e Identificação S.A.

Notas explicativas às informações contábeis intermediárias--Continuação
Em 31 de março de 2018 e 31 de dezembro de 2017
(Em milhares de reais, exceto quando indicado de outra forma)

2. Base de preparação--Continuação

2.5. Uso de estimativas e julgamentos--Continuação

a) Perda por redução ao valor recuperável de ativos não financeiros

Surge quando o valor contábil de um ativo ou unidade geradora de caixa excede o seu valor recuperável, o qual é o maior entre o valor justo menos custos de vendas e o valor em uso. O cálculo do valor justo menos custos de vendas é baseado em informações disponíveis de transações de venda de ativos similares ou preços de mercado menos custos adicionais para descartar o ativo. O cálculo do valor em uso é baseado no modelo de fluxo de caixa descontado. Os fluxos de caixa derivam do orçamento para os próximos cinco anos e não incluem atividades de reorganização com as quais a Companhia e suas controladas ainda não tenham se comprometido ou investimentos futuros significativos que melhorarão a base de ativos da unidade geradora de caixa objeto de teste. O valor recuperável é sensível à taxa de desconto utilizada no método de fluxo de caixa descontado, bem como os recebimentos de caixa futuros esperados e à taxa de crescimento utilizada para fins de extrapolação.

b) Impostos, contribuições e tributos

Existem incertezas com relação à interpretação de regulamentos tributários complexos e ao valor e época dos resultados tributáveis futuros. Em virtude da natureza de longo prazo e a complexidade dos instrumentos contratuais existentes, diferenças entre os resultados reais e as premissas adotadas, ou futuras mudanças nessas premissas, poderiam exigir ajustes futuros na receita e despesa de impostos já registrada. São constituídas provisões, com base em estimativas cabíveis, para possíveis consequências de auditorias por parte das autoridades fiscais das respectivas jurisdições em que atua. O valor dessas provisões baseia-se em diversos fatores, tais como experiência de auditorias fiscais anteriores e interpretações divergentes dos regulamentos tributários pela entidade tributável e pela autoridade fiscal responsável. Essas diferenças de interpretação podem surgir em uma ampla variedade de assuntos, dependendo das condições vigentes das jurisdições em que a Companhia e suas controladas atuam.

Notas Explicativas

Valid Soluções e Serviços de Segurança em Meios de Pagamento e Identificação S.A.

Notas explicativas às informações contábeis intermediárias--Continuação
Em 31 de março de 2018 e 31 de dezembro de 2017
(Em milhares de reais, exceto quando indicado de outra forma)

2. Base de preparação--Continuação

2.5. Uso de estimativas e julgamentos--Continuação

c) Imposto de renda e contribuição social diferidos

São registrados com base nas diferenças temporárias entre as bases contábeis e as bases fiscais considerando a legislação tributária vigente e os aspectos mencionados no parágrafo anterior e os saldos ativos reconhecidos na extensão em que seja provável que haja lucro tributável futuro suficiente com base em projeções e previsões elaboradas pela Administração. Essas projeções e previsões incluem diversas hipóteses relacionadas ao desempenho da Companhia e fatores que podem diferir dos resultados reais. Em conformidade com a atual legislação fiscal brasileira, não existe prazo para a utilização de prejuízos fiscais. Contudo, os prejuízos fiscais acumulados podem ser compensados somente ao limite de 30% do lucro tributável anual no Brasil.

d) Provisões para riscos tributários, cíveis e trabalhistas

A Companhia e suas controladas reconhecem provisão para causas tributárias, cíveis e trabalhistas quando a probabilidade de perda é considerada provável e estimada com certo grau de segurança. A avaliação da probabilidade de perda inclui a avaliação das evidências disponíveis, a hierarquia das leis, as jurisprudências disponíveis, as decisões mais recentes nos tribunais e sua relevância no ordenamento jurídico, bem como a avaliação dos assessores jurídicos externos. As provisões são revisadas e ajustadas para levar em conta alterações nas circunstâncias, tais como prazo de prescrição aplicável, conclusões de inspeções fiscais ou exposições adicionais identificadas com base em novos assuntos ou decisões de tribunais. A Administração acredita que essas provisões para riscos trabalhistas, fiscais e cíveis estão corretamente mensuradas e apresentadas nas informações contábeis intermediárias individuais e consolidadas.

e) Provisão para créditos de liquidação duvidosa

Constituída em montante considerado suficiente pela Administração para fazer face às eventuais perdas na realização das contas a receber. De forma prospectiva, levando em consideração o histórico de perdas e uma avaliação individual adicional do risco de exposição dos seus clientes, a Administração utiliza um rating de consulta pública "Moods" para mensurar a exposição dos mesmos visando obter a mais adequada avaliação do seu risco e conseqüentemente o registro de sua provisão.

Notas Explicativas

Valid Soluções e Serviços de Segurança em Meios de Pagamento e Identificação S.A.

Notas explicativas às informações contábeis intermediárias--Continuação
Em 31 de março de 2018 e 31 de dezembro de 2017
(Em milhares de reais, exceto quando indicado de outra forma)

2. Base de preparação--Continuação

2.5. Uso de estimativas e julgamentos--Continuação

f) Vidas úteis dos bens do imobilizado e intangível

A Administração revisa a vida útil estimada dos bens do imobilizado e intangível anualmente, ao encerramento de cada exercício.

g) Provisão para participação nos lucros

Mensurada mensalmente com base na realização de métricas de desempenho financeiras e de qualidade, bem como os objetivos individuais dos colaboradores, determinados anualmente e recalculada ao final do exercício com base na melhor estimativa das metas atingidas, conforme estabelecido no processo orçamentário anual.

h) Valor justo de instrumentos financeiros

Quando os valores justos de ativos e passivos financeiros não puder ser obtido de mercados ativos, é determinado utilizando técnicas de avaliação, incluindo o método de fluxo de caixa descontado, o que requer um determinado nível de julgamento da Administração. Tal julgamento inclui considerações sobre os dados utilizados como, por exemplo, risco de liquidez, risco de crédito e volatilidade. Mudanças nas premissas sobre esses fatores podem afetar o valor justo dos instrumentos financeiros.

i) Provisão para reestruturação

Constituída através de um plano formal detalhado para a reestruturação e quando houver uma expectativa válida nas partes afetadas de que irá realizar a reestruturação, começando a implantar esse plano ou anunciando suas principais características àqueles afetados por ela. A mensuração da provisão para reestruturação inclui somente os gastos decorrentes da reestruturação, que correspondem aos valores necessariamente vinculados à reestruturação e os que não estiverem associados às atividades continuadas da empresa.

Notas Explicativas

Valid Soluções e Serviços de Segurança em Meios de Pagamento e Identificação S.A.

Notas explicativas às informações contábeis intermediárias--Continuação
Em 31 de março de 2018 e 31 de dezembro de 2017
(Em milhares de reais, exceto quando indicado de outra forma)

3. Principais práticas contábeis

Exceto quanto aos impactos contábeis ocasionados pela adoção da IFRS 15 - Receita de contratos com clientes e da IFRS 9 - Instrumentos Financeiros, na elaboração das informações contábeis intermediárias, individuais e consolidadas, as práticas contábeis adotadas estão uniformes com aquelas utilizadas quando da preparação das informações contábeis intermediárias, individuais e consolidadas, referentes ao exercício findo em 31 de dezembro de 2017, publicadas no Diário Oficial do Estado do Rio de Janeiro e no Jornal Valor Econômico do dia 13 de março de 2018.

As principais alterações trazidas pela adoção das novas normas estão discriminadas a seguir:

3.1. IFRS 15 - Receita de contratos com clientes

A IFRS 15 foi emitida em maio de 2014, alterada em abril de 2016 e estabelece um modelo de cinco etapas para contabilização das receitas decorrentes de contratos com clientes. De acordo com a IFRS 15, a receita é reconhecida por um valor que reflete a contrapartida a que uma entidade espera ter direito em troca de transferência de bens ou serviços para um cliente. A norma emitida esclarece que para adoção a Companhia deveria adotar um dos seguintes métodos:

- Retrospectivo, a cada período anterior, apresentado de acordo com a IAS 8 (CPC 23); ou
- Retrospectivo, com efeito cumulativo da aplicação inicial deste pronunciamento, reconhecido na data da aplicação inicial nos saldos de abertura dos lucros acumulados ou outro componente do patrimônio líquido, conforme apropriado.

A Companhia realizou um levantamento interno, avaliando os seus fluxos de receita e contratos mais representativos em todos seus segmentos e regiões na qual possui maior presença de mercado para adoção da nova norma a partir de 1º de janeiro de 2018. O impacto identificado pela Companhia está no segmento de Certificação Digital. Este segmento, possui um reconhecimento de receita de serviço sob preparação de ambiente para autoridades certificadoras e serviços de manutenção destes ambientes. O valor de R\$5.460 foi registrado no patrimônio líquido da Companhia, reduzindo as reservas de investimentos, pela adoção da IFRS 15 (CPC 47).

Notas Explicativas

Valid Soluções e Serviços de Segurança em Meios de Pagamento e Identificação S.A.

Notas explicativas às informações contábeis intermediárias--Continuação
Em 31 de março de 2018 e 31 de dezembro de 2017
(Em milhares de reais, exceto quando indicado de outra forma)

3. Principais práticas contábeis--Continuação

3.2. IFRS 9 - Instrumentos Financeiros

Em julho de 2014, o IASB emitiu a versão final da IFRS 9 Instrumentos Financeiros, que substituiu a IAS 39 - Instrumentos Financeiros: Reconhecimento e Mensuração e todas as versões anteriores da IFRS 9. A IFRS 9 reúne os três aspectos do projeto de contabilização de instrumentos financeiros: classificação e mensuração, redução ao valor recuperável do ativo e contabilização de hedge. A IFRS 9 está em vigor para períodos anuais com início a partir de 1º de janeiro de 2018. A Companhia adotou a nova norma na data efetiva requerida e não efetuou a rerepresentação de informações comparativas, conforme previsto na IFRS 9.

A Administração realizou uma avaliação de impacto detalhada dos três aspectos da IFRS 9 e os principais impactos devido a adoção da nova norma estão discriminados a seguir:

Classificação e mensuração

A Companhia teve um impacto significativo em seu balanço patrimonial ou patrimônio líquido na aplicação dos requisitos de classificação e mensuração da IFRS 9. A Companhia possui a expectativa, de acordo com a nova política de investimentos, de continuar avaliando pelo valor justo todos os ativos financeiros atualmente mantidos ao valor justo.

Empréstimos, bem como contas a receber de clientes, são mantidos para captar fluxos de caixa contratuais e deverão gerar fluxos de caixa representando apenas pagamentos de principal e juros. A Companhia analisou as características contratuais de fluxo de caixa desses instrumentos e concluiu que eles atendem aos critérios de mensuração de custo amortizado de acordo com a IFRS 9. Portanto, não se fez necessária a reclassificação para esses instrumentos.

Redução ao valor recuperável

A IFRS 9 exige que a Companhia registre as perdas de crédito esperadas em todos os seus ativos financeiros mensurados a custo amortizado e a valor justo por meio de outros resultados abrangentes, com base em estimativas de perdas esperadas para os próximos 12 meses ou por toda a vida da operação. Com base nas melhores estimativas a Companhia apurou um impacto no aumento na provisão para perda de crédito de liquidação duvidosa, líquidos de impostos, no montante de R\$4.871, registrado no patrimônio líquido da Companhia.

Notas Explicativas

Valid Soluções e Serviços de Segurança em Meios de Pagamento e Identificação S.A.

Notas explicativas às informações contábeis intermediárias--Continuação
Em 31 de março de 2018 e 31 de dezembro de 2017
(Em milhares de reais, exceto quando indicado de outra forma)

3. Principais práticas contábeis--Continuação

3.2. IFRS 9 - Instrumentos Financeiros--Continuação

Contabilização de hedge

A Companhia não possui nenhuma operação de hedge, portanto, a aplicação dos requisitos de *hedge* da IFRS 9 não houve um impacto nas demonstrações financeiras da Companhia.

Além dos ajustes descritos acima, na adoção da IFRS 9, outros itens das demonstrações financeiras primárias serão ajustados conforme necessário, tais como impostos diferidos.

4. Caixa e equivalentes de caixa e títulos e valores mobiliários

	Controladora		Consolidado	
	31/03/2018	31/12/2017	31/03/2018	31/12/2017
Caixa e bancos	5.573	3.217	109.000	88.343
Equivalentes de caixa	175.050	162.588	204.670	208.514
Caixa e equivalentes de caixa	180.623	165.805	313.670	296.857
Títulos e valores mobiliários	909	739	18.110	17.454
	181.532	166.544	331.780	314.311
Total circulante				
Caixa e equivalentes de caixa	180.623	165.805	313.670	296.857
Títulos e valores mobiliários	-	-	17.201	16.715
Total não circulante				
Títulos e valores mobiliários	909	739	909	739

Os equivalentes de caixa e títulos e valores mobiliários referem-se a aplicações financeiras mantidas em instituições financeiras de primeira linha, com liquidez imediata, podendo ser resgatadas a qualquer tempo, com habilidade de pronta conversão em um valor conhecido de caixa e com risco insignificante de mudança de valor, exceto para os títulos e valores mobiliários no montante de R\$18.110 (R\$18.193 no exercício findo em 31 de dezembro de 2017) que somente podem ser resgatados conforme o prazo de vencimento. Os equivalentes de caixa e títulos e valores mobiliários da Companhia e de suas controladas compreendem, principalmente, Certificados de Depósitos Bancários (CDBs) pós-fixados e operações compromissadas com lastro em debêntures, com garantia de recompra e remuneradas com base em percentuais da variação do Certificado de Depósito Interbancário (CDI). A remuneração média dos equivalentes de caixa e títulos e valores mobiliários foi de 97,9% a.a. do CDI no período de três meses findos em 31 de março de 2018 (97,8% a.a. do CDI no exercício findo em 31 de dezembro de 2017).

Notas Explicativas

Valid Soluções e Serviços de Segurança em Meios de Pagamento e Identificação S.A.

Notas explicativas às informações contábeis intermediárias--Continuação
Em 31 de março de 2018 e 31 de dezembro de 2017
(Em milhares de reais, exceto quando indicado de outra forma)

5. Contas a receber de clientes

	Controladora		Consolidado	
	31/03/2018	31/12/2017	31/03/2018	31/12/2017
Contas a receber de clientes	140.798	137.239	355.017	376.519
Provisão para perdas sobre créditos	(5.938)	(2.879)	(26.098)	(23.253)
Total	134.860	134.360	328.919	353.266
Total circulante	121.799	121.325	311.446	335.165
Total não circulante	13.061	13.035	17.473	18.101

Em 31 de março de 2018, a Companhia possuía saldos de contas a receber de clientes classificados no ativo não circulante, controladora e consolidado, que compreendem um valor a receber de um cliente específico da Companhia, no montante de R\$6.111 (R\$5.930 em 31 de dezembro de 2017) oriundos de renegociações feitas e o montante de R\$6.950 referente a um cliente em fase de recuperação judicial que a administração conclui como sendo provável o recebimento desses valores após a aprovação do plano de recuperação judicial do cliente. Além desses valores, possuía, no consolidado, R\$4.412 referente a saldos a receber da controlada indireta (Valid Certificadora), de contratos de credenciamento de autoridade de registros, com vencimento superior a um ano, trazidos a valor presente com base no IGP-M (R\$5.066 em 31 de dezembro de 2017).

Em 31 de março de 2018 e 31 de dezembro de 2017, a composição do saldo de contas a receber, por prazo de vencimento, está demonstrada a seguir:

	Controladora		Consolidado	
	31/03/2018	31/12/2017	31/03/2018	31/12/2017
A vencer	89.259	80.471	200.184	201.012
Vencidos				
Até 30 dias	28.641	31.314	62.660	79.990
De 31 a 90 dias	5.471	8.946	28.972	32.440
De 91 a 120 dias	2.057	535	9.975	5.260
De 121 a 180 dias	158	361	2.059	4.196
De 181 a 365 dias	641	789	5.392	9.744
Há mais de 365 dias	14.571	14.823	45.775	43.877
Total vencidos	51.539	56.768	154.833	175.507
Total	140.798	137.239	355.017	376.519

Em 31 de março de 2018, parte do saldo consolidado vencido, no montante de R\$62.443, é proveniente das controladas estrangeiras situadas na Espanha, EUA, Argentina, Dinamarca, México, Sucursal Colômbia (R\$81.392 em 31 de dezembro de 2017) e, portanto, sujeitas à valorização ou desvalorização do Real frente às moedas funcionais dessas controladas.

Notas Explicativas

Valid Soluções e Serviços de Segurança em Meios de Pagamento e Identificação S.A.

Notas explicativas às informações contábeis intermediárias--Continuação
Em 31 de março de 2018 e 31 de dezembro de 2017
(Em milhares de reais, exceto quando indicado de outra forma)

5. Contas a receber de clientes--Continuação

A Companhia analisa os saldos de contas a receber vencidos de forma individualizada e utiliza inicialmente como premissa o histórico de recebimentos destes e negociações desses clientes a fim de cobrir possíveis riscos. Adicionalmente, a provisão para perdas sobre créditos de liquidação duvidosa também é calculada considerando aspectos qualitativos para considerar a perda estimada para os próximos 12 meses, esses aspectos levam em consideração o histórico de perdas e uma avaliação individual adicional do risco de créditos dos seus clientes. A Administração utiliza um rating de consulta pública divulgado pelas agências de classificação de crédito para mensurar a exposição dos seus clientes visando obter a mais adequada avaliação do seu risco e conseqüentemente o registro de sua provisão. A Administração da Companhia e de suas controladas entende que os montantes provisionados em 31 de março de 2018 e 31 de dezembro de 2017, são suficientes para cobrir eventuais perdas na realização dos valores a receber.

Em 31 de março de 2018, a controlada Interprint apresentava saldo de R\$12.102 em aberto há mais de 90 dias, sobre o qual foi constituída provisão para perda por créditos de liquidação duvidosa no montante de R\$1.605.

Em 31 de março de 2018, a controlada Valid Espanha apresentava saldo de R\$21.818 em aberto há mais de 90 dias, sobre o qual constituiu provisão para perda por créditos de liquidação duvidosa no montante de R\$12.488.

Em 31 de março de 2018, a Companhia possuía saldos vencidos há mais de 90 dias no montante de R\$17.427 na controladora e R\$63.201 no consolidado (R\$16.508 e R\$63.077 em 31 de dezembro de 2017, respectivamente), sendo que deste montante, os saldos sem provisão para perda sobre créditos constituída eram de R\$11.489 na controladora e R\$37.103 no consolidado (R\$13.629 e R\$39.824 em 31 de dezembro de 2017, respectivamente). A seguir, estão apresentados, por localidade, os principais saldos e o correspondente embasamento da Administração da Companhia para a não constituição de referida provisão:

Brasil

- Em 31 de março de 2018, a Companhia possuía saldo de contas a receber, em aberto a mais de 365 dias, classificados no ativo não circulante, na controladora e no consolidado, de R\$6.110 (R\$5.930 em 31 de dezembro de 2017) referentes a serviços prestados e não recebidos até esta data, devido a retenções promovidas, unilateralmente, por um cliente da Companhia no âmbito dos contratos firmados entre as partes. A fim de reaver os valores bloqueados, a Companhia ingressou com duas ações e, em outubro de 2016, foi proferida decisão judicial de primeira instância favorável em um dos processos movidos contra o cliente. Diante desse cenário e com base no suporte dos assessores legais externos que atuam no referido processo judicial, o entendimento é de que tais retenções são, de fato, ilegais e que a Companhia receberá os valores retidos em data futura, não havendo, nessa data, necessidade de constituição de provisão para perda por créditos de liquidação duvidosa.

Notas Explicativas

Valid Soluções e Serviços de Segurança em Meios de Pagamento e Identificação S.A.

Notas explicativas às informações contábeis intermediárias--Continuação
Em 31 de março de 2018 e 31 de dezembro de 2017
(Em milhares de reais, exceto quando indicado de outra forma)

5. Contas a receber de clientes--Continuação

Brasil--Continuação

- Em 31 de março de 2018, a Companhia apresentava um saldo a receber no montante de R\$16.476, sendo deste montante R\$6.950 em aberto há mais de 90 dias, classificado no ativo não circulante (R\$16.850, sendo que deste montante R\$7.105 em aberto há mais de 90 dias em 31 de dezembro de 2017), referente a um cliente que se encontra em fase de recuperação judicial. A Administração entende que os saldos em aberto são realizáveis, não configurando necessidade de constituição de provisão para perda por créditos de liquidação duvidosa, uma vez que o plano de recuperação judicial apresentado aos credores contempla os valores que a Companhia possui registrado em seu contas a receber. A Companhia aguarda o recebimento dos valores incluídos na lista de credores do cliente.

Interprint

- Em 31 de março de 2018, dois clientes da controlada Interprint possuíam um saldo a receber em aberto há mais de 90 dias no montante de R\$8.948 (R\$8.330 e 31 de dezembro de 2017) que se referem a dois clientes que atravessaram modificações em seus processos de gestão, porém, reconhecem a obrigação no montante informado anteriormente junto a Companhia. A administração entende que os saldos em aberto são realizáveis ao longo de 2018, não configurando necessidade de constituição de provisão para perda por créditos de liquidação duvidosa.

Espanha

- Em 31 de março de 2018, um cliente da controlada Valid Espanha, apresentava saldo em aberto há mais de 90 dias de R\$6.460 (R\$6.475 em 31 de dezembro de 2017). O atraso é oriundo de dificuldades enfrentadas na saída do câmbio do país sede deste cliente. No entanto, o histórico de pagamentos das faturas vencidas suporta o entendimento da Administração da Companhia de que não há necessidade de provisão para perda por créditos de liquidação duvidosa para estes saldos em aberto. Durante o exercício findo em 31 de dezembro de 2017 Companhia recebeu o montante de R\$1.548, no trimestre findo em 31 de março de 2018 não houve recebimento advindo desse cliente.

Notas Explicativas

Valid Soluções e Serviços de Segurança em Meios de Pagamento e Identificação S.A.

Notas explicativas às informações contábeis intermediárias--Continuação
Em 31 de março de 2018 e 31 de dezembro de 2017
(Em milhares de reais, exceto quando indicado de outra forma)

6. Tributos

a) Impostos a recuperar

	Controladora		Consolidado	
	31/03/2018	31/12/2017	31/03/2018	31/12/2017
IR e CSLL a recuperar	10.719	8.981	19.099	16.632
ICMS a recuperar	619	619	37.408	32.204
IPI a recuperar	22.399	21.835	23.004	22.433
Impostos federais retidos por clientes	272	1.965	817	2.358
INSS a recuperar	1.255	277	1.255	277
Outros	9	3	109	100
Total	35.273	33.680	81.692	74.004
Total circulante	12.877	11.845	58.612	51.491
Total não circulante	22.396	21.835	23.080	22.513

O saldo de IPI a recuperar, classificado no ativo não circulante, se refere a créditos que a Companhia tem expectativa de realizar através de compensação com outros tributos federais ou pedido de restituição junto às autoridades fiscais. Até 31 de março de 2018, a Companhia concluiu o processo de pedido de restituição dos créditos de IPI no valor total de R\$20.016 e aguarda posição do órgão federal.

Os saldos de IR e CSLL a recuperar referem-se, principalmente, ao imposto de renda sobre aplicações financeiras e antecipações de IR e CSLL realizadas.

b) Imposto de renda e contribuição social diferidos

Os principais componentes do imposto de renda e da contribuição social diferidos (ativo e passivo) e suas movimentações estão apresentados a seguir:

	Controladora		
	31/12/2017	Resultado IR/CSLL diferidos	31/03/2018
Impostos diferidos ativos com relação a			
Provisões com contingências	4.502	(280)	4.222
Provisão para obsolescência do imobilizado	909	-	909
Provisão para devedores duvidosos	732	(96)	636
Provisão para <i>royalties</i>	261	84	345
Provisão para honorários advocatícios	617	27	644
Provisão para PLR	3.649	(1.913)	1.736
Prejuízo fiscal e base negativa	21.081	(1.939)	19.142
Outras adições temporárias	2.943	24	2.967
Total impostos diferidos	34.694	(4.093)	30.601

Notas Explicativas

Valid Soluções e Serviços de Segurança em Meios de Pagamento e Identificação S.A.

Notas explicativas às informações contábeis intermediárias--Continuação
Em 31 de março de 2018 e 31 de dezembro de 2017
(Em milhares de reais, exceto quando indicado de outra forma)

6. Tributos--Continuação

b) Imposto de renda e contribuição social diferidos--Continuação

	Consolidado			31/03/2018
	31/12/2017	Resultado IR/CSLL diferidos	Varição cambial	
Impostos diferidos ativos com relação a				
Provisões com contingências	5.903	(449)	(1)	5.453
Prejuízo fiscal e base negativa	47.224	11	165	47.400
Provisão para devedores duvidosos	2.670	(680)	-	1.990
Provisão para obsolescência do imobilizado	2.722	(97)	(4)	2.621
Provisão para <i>royalties</i>	261	84	-	345
Provisão para honorários advocatícios	617	27	-	644
Provisão para despesas com reestruturação (2)	208	-	(2)	206
Aluguéis diferidos	850	58	6	914
Provisão para PLR	4.144	(2.224)	(1)	1.919
Custo de transação na aquisição de empresa	1.684	794	28	2.506
Despesas financeiras com empréstimos (1)	367	(220)	(4)	143
Comissões a pagar	1.700	242	-	1.942
Outras adições temporárias	6.452	(300)	(51)	6.101
Total impostos diferidos ativos	74.802	(2.754)	136	72.184
Impostos diferidos passivos com relação a				
Amortização fiscal do ágio dedutível	(44.751)	1.136	(55)	(43.670)
Diferença depreciação - CPC 27 (IAS 16) (3)	(5.581)	(689)	(50)	(6.320)
Total impostos diferidos passivos	(50.332)	447	(105)	(49.990)
Total impostos diferidos	24.470	(2.307)	31	22.194

(1) Refere-se à constituição de imposto de renda diferidos ativo na controlada Valid USA sobre as despesas com juros da dívida devido à indedutibilidade temporal por conta da regra de "thin capitalization" determinada pela legislação americana. Tais despesas de juros podem ser utilizadas no futuro.

(2) Refere-se à constituição do imposto diferido ativo na reestruturação de plantas fabris nos Estados Unidos, conforme comentado na Nota Explicativa nº 25.

(3) Refere-se à diferença do reconhecimento da despesa com depreciação pela capacidade de uso contra a vida útil fiscal.

As outras adições temporárias são compostas, principalmente, por provisões referentes a despesas incorridas com serviços prestados por terceiros.

O ágio pago na aquisição da Interprint e suas subsidiárias, suportado pela expectativa de rentabilidade futura, não é passível de amortização para fins contábeis desde 1º de janeiro de 2009. A Companhia constituiu imposto de renda e contribuição social diferidos passivos pela diferença temporária tributável, considerando a expectativa de realização do investimento.

Notas Explicativas**Valid Soluções e Serviços de Segurança em Meios de Pagamento e Identificação S.A.**

Notas explicativas às informações contábeis intermediárias--Continuação
Em 31 de março de 2018 e 31 de dezembro de 2017
(Em milhares de reais, exceto quando indicado de outra forma)

6. Tributos--Continuação**b) Imposto de renda e contribuição social diferidos--Continuação**

Em 31 de março de 2018 e 31 de dezembro de 2017, a Companhia efetuou, para fins de apresentação em suas informações contábeis intermediárias, a compensação dos ativos e passivos fiscais diferidos quando referentes à mesma entidade jurídica da seguinte forma:

Consolidado	31/03/2018							Total
	Valid	Interprint	Valid USA	Valid Espanha	Valid Argentina	Valid Certificadora	Outras	
Impostos diferidos ativos	30.601	1.683	35.417	591	1.177	2.510	205	72.184
Impostos diferidos passivos	-	(36.442)	(10.959)	(859)	-	-	(1.730)	(49.990)
Total, líquidos	30.601	(34.759)	24.458	(268)	1.177	2.510	(1.525)	22.194
Total ativos fiscais	30.601	-	24.458	-	1.177	2.510	-	58.746
Total passivos fiscais	-	(34.759)	-	(268)	-	-	(1.525)	(36.552)

Consolidado	31/12/2017							Total
	Valid	Interprint	Valid USA	Valid Espanha	Valid Argentina	Valid Certificadora	Outras	
Impostos diferidos ativos	34.694	3.175	33.098	573	845	2.198	219	74.802
Impostos diferidos passivos	-	(38.269)	(9.560)	(835)	-	-	(1.668)	(50.332)
Total, líquidos	34.694	(35.094)	23.538	(262)	845	2.198	(1.449)	24.470
Total ativos fiscais	34.694	-	23.538	-	845	2.198	-	61.275
Total passivos fiscais	-	(35.094)	-	(262)	-	-	(1.449)	(36.805)

A seguir estão apresentados os prazos de expectativa de realização dos impostos diferidos ativos, suportados por orçamentos aprovados pela Administração da Companhia:

	Controladora	Consolidado
2018	15.592	28.303
2019	6.319	7.312
2020	6.759	11.444
2021	1.931	10.058
2022	-	9.047
A partir de 2022	-	6.020
Total	30.601	72.184

Notas Explicativas**Valid Soluções e Serviços de Segurança em Meios de Pagamento e Identificação S.A.**

Notas explicativas às informações contábeis intermediárias--Continuação
Em 31 de março de 2018 e 31 de dezembro de 2017
(Em milhares de reais, exceto quando indicado de outra forma)

6. Tributos--Continuaçãoc) Impostos, taxas e contribuições a recolher

	Controladora		Consolidado	
	31/03/2018	31/12/2017	31/03/2018	31/12/2017
IR e CSLL a recolher	-	59	1.886	311
ICMS a recolher	799	351	1.708	1.363
ISS a recolher	2.403	1.924	4.399	4.181
COFINS a recolher	2.741	2.816	3.668	3.449
PIS a recolher	508	587	709	724
INSS retido de clientes	1.552	603	1.552	603
Outros	345	232	503	621
Total	8.348	6.572	14.425	11.252

d) Conciliação da despesa tributária com as alíquotas oficiais

	Controladora		Consolidado	
	31/03/2018	31/03/2017	31/03/2018	31/03/2017
Resultado antes dos tributos sobre o lucro	28.251	5.470	32.212	7.231
Alíquota fiscal combinada	34%	34%	34%	34%
Imposto de renda e contribuição social pela alíquota fiscal combinada	9.605	1.860	10.952	2.459
Adições				
Opções de outorgas reconhecidas	231	-	231	-
Outras despesas	18	-	17	-
Exclusões				
Incentivos fiscais	(80)	-	(155)	-
Equivalência patrimonial	(1.127)	(662)	-	-
Parcela isenta do adicional	(6)	-	(18)	-
Reversão da não dedutibilidade das despesas com juros sobre <i>leasing</i>	-	(3.412)	-	(3.412)
Diferença de alíquota de empresas no exterior	-	-	883	248
Outras adições (exclusões), líquidas	(112)	43	-	(59)
Imposto de renda e contribuição social debitados ao resultado do exercício	8.529	(2.171)	11.910	(764)
Alíquota efetiva	30,19%	(39,69%)	36,97%	(10,57%)
Imposto de renda e contribuição social correntes	4.436	-	9.603	7.686
Imposto de renda e contribuição social diferidos	4.093	(2.171)	2.307	(8.450)
	8.529	(2.171)	11.910	(764)

Notas Explicativas

Valid Soluções e Serviços de Segurança em Meios de Pagamento e Identificação S.A.

Notas explicativas às informações contábeis intermediárias--Continuação
Em 31 de março de 2018 e 31 de dezembro de 2017
(Em milhares de reais, exceto quando indicado de outra forma)

7. Estoques

	Controladora		Consolidado	
	31/03/2018	31/12/2017	31/03/2018	31/12/2017
Matéria-prima	28.406	24.934	68.366	62.835
Produtos em processo	16.365	16.733	27.974	28.524
Peças e materiais de reposição	3.304	3.273	4.063	4.404
Produtos para revenda	-	-	20.410	21.237
Provisão para perdas de estoques	-	-	(2.741)	(3.607)
	48.075	44.940	118.072	113.393
Adiantamentos a fornecedores	5.115	2.659	6.237	4.869
Total	53.190	47.599	124.309	118.262

8. Depósitos judiciais

	Controladora		Consolidado	
	31/03/2018	31/12/2017	31/03/2018	31/12/2017
Trabalhistas	5.652	5.719	7.366	7.527
Tributários	12.726	14.541	17.735	19.426
Cíveis, comerciais e outros	11.340	11.224	11.446	11.329
Total	29.718	31.484	36.547	38.282

Os valores individualmente mais representativos, depositados judicialmente pela Companhia, estão detalhados a seguir:

- Em 29 de maio de 2012, a Companhia efetuou depósito judicial referente a um auto de infração de natureza tributária, no valor de R\$7.009, referente a divergências identificadas no arquivo digital EFD (Sped Fiscal) no período compreendido entre janeiro de 2009 e dezembro de 2010, que possui probabilidade de perda classificada como possível (Nota Explicativa nº 14, item b). Em 31 de março de 2018, o depósito judicial possui o montante atualizado de R\$10.465.
- Em 8 de fevereiro de 2013, a Companhia efetuou depósito judicial no valor de R\$6.646 referente a processo de natureza cível que possui expectativa de perda possível, e que tem como parte a Agência Nacional de Telecomunicações (ANATEL) e como objeto a obtenção da suspensão de exigibilidade de multa imposta por esta à Companhia em processo administrativo por suposta produção de cartão indutivo com número de certificado vencido (Nota Explicativa nº 14, item b). Em 31 de março de 2018, o depósito judicial possui o montante atualizado de R\$10.271.

Notas Explicativas

Valid Soluções e Serviços de Segurança em Meios de Pagamento e Identificação S.A.

Notas explicativas às informações contábeis intermediárias--Continuação
Em 31 de março de 2018 e 31 de dezembro de 2017
(Em milhares de reais, exceto quando indicado de outra forma)

9. Investimentos

Informações contábeis

Em 31 de março de 2018, as principais informações contábeis intermediárias das empresas controladas diretamente e indiretamente estão demonstradas a seguir:

Controladas (1)	Total do ativo	Total do passivo	Resultado do período (2)	Patrimônio líquido
Valid Par	994	60	(45)	934
Valid Argentina (3)	29.700	6.554	(892)	23.146
Interprint	250.885	53.158	7.666	197.727
Valid Certificadora	43.516	16.796	(243)	26.720
Valid Uruguai	1.332	145	-	1.187
Valid México	13.519	8.210	(106)	5.309
Uram	2.318	1.273	99	1.045
Inemator	254	47	(13)	207
Valid Espanha	799.921	353.430	(3.859)	446.491
Valid A/S	209.419	49.515	826	159.904
Valid USA (4)	439.881	176.272	(2.136)	263.609
Valid China	1.695	400	(119)	1.295
Valid Sucursal	4.667	2.140	399	2.527

- (1) Considera 100% dos saldos das controladas, independentemente do percentual de participação detido pela Valid nessas empresas.
- (2) Estão apresentados os resultados auferidos pelas controladas e coligadas no período de três meses findo em 31 de março de 2018.
- (3) A controlada Interprint detém 2,4% de participação da Valid Argentina.
- (4) Considera os ativos, passivos e resultados das controladas Screencheck, VSP e MSC.

Notas Explicativas

Valid Soluções e Serviços de Segurança em Meios de Pagamento e Identificação S.A.

Notas explicativas às informações contábeis intermediárias--Continuação
Em 31 de março de 2018 e 31 de dezembro de 2017
(Em milhares de reais, exceto quando indicado de outra forma)

9. Investimentos--Continuação

Movimentação dos investimentos

A movimentação dos saldos de investimentos para o período de três meses findos em 31 de março de 2018 está demonstrada a seguir:

Investimentos	Saldos em 31/12/2017	Controladora				Saldos em 31/03/2018
		Adições (aumento de capital)	Varição cambial	Equivalência patrimonial	Adoção IFRS 09 e IFRS 15	
Controladas						
Valid Par	979	-	-	(45)	-	934
Interprint	196.732	-	318	7.666	(6.989)	197.727
Valid Espanha	452.216	-	(1.866)	(3.859)	-	446.491
Valid Argentina	24.005	813	(1.390)	(845)	-	22.583
Valid Sucursal	1.972	-	156	399	-	2.527
	675.904	813	(2.782)	3.316	(6.989)	670.262
Ágio						
Valid Espanha	48.835	-	1.423	-	-	50.258
Valid Argentina	2.608	-	(152)	-	-	2.456
	51.443	-	1.271	-	-	52.714
Total	727.347	813	(1.511)	3.316	(6.989)	722.976
Investimentos	Saldos em 31/12/2017	Consolidado				Saldos em 31/03/2018
		Adições (aumento de capital)	Varição cambial	Equivalência patrimonial	Transferência	
Investidas						
Cubic	4.868	-	94	(278)	(256)	4.428
Ágio Cubic	34.138	-	(46)	-	256	34.348
Total	39.006	-	48	(278)	-	38.776

Os eventos societários relacionados aos investimentos da Companhia e suas controladas, ocorridos no período de três meses findo em 31 de março de 2018 estão detalhados a seguir:

Controladas	Eventos	Tipo	Valor em moeda original	Valor em R\$ mil
Valid Argentina (a)	Aumento de capital	Reunião dos Sócios	US\$250 mil	813
Valid China (b)	Constituição da empresa	Reunião dos Sócios	US\$ 500 mil	1.162

(a) Aumento de capital na Valid Argentina

Em 6 de fevereiro de 2018, a Controladora realizou o aumento de capital na Valid Argentina no valor de US\$250 mil (equivalentes a R\$813 na data da capitalização).

Notas Explicativas

Valid Soluções e Serviços de Segurança em Meios de Pagamento e Identificação S.A.

Notas explicativas às informações contábeis intermediárias--Continuação
Em 31 de março de 2018 e 31 de dezembro de 2017
(Em milhares de reais, exceto quando indicado de outra forma)

9. Investimentos--Continuação

Movimentação dos investimentos--Continuação

(b) Constituição da Valid China

Em março de 2018, a subsidiária Valid Espanha constituiu a empresa Valid Beijing “Valid China” pelo montante de 500 mil dólares (equivalentes a R\$1.162 na data da constituição), com sede na Cidade de Pequim, China. Esta empresa atuará como um *bureau* comercial visando expansão dos negócios na Ásia.

Em adição ao evento societário ocorrido no período de três meses findo em 31 de março de 2018, acima descrito, destacamos os eventos societários a seguir, ocorridos no exercício findo em 31 de dezembro de 2017, que impactaram a comparabilidade das informações apresentadas nestas informações contábeis:

Controladas	Eventos	Tipo	Valor em moeda original	Valor em R\$ mil
Valid Sucursal Colômbia (a)	Aumento de capital	Reunião dos Sócios	US\$450 mil	1.399
Valid USA (b)	Aumento de capital	Reunião do Conselho de Administração	US\$50 mil	169.035
Valid USA (b)	Aumento de capital	Reunião do Conselho de Administração	US\$20 mil	65.676
Valid Espanha (c)	Aquisição da CUBIC	Reunião do Conselho de Administração	EUR10 mil	37.147
Interprint (d)	Pagamento de dividendos	Reunião dos Sócios	R\$20 mil	20.000

(a) Aumento de capital na Valid Sucursal Colômbia

Em 1º de fevereiro de 2017, a Controladora realizou o aumento de capital na Valid Colômbia Sucursal no valor de US\$450 mil (equivalentes a R\$1.399 na data da capitalização).

(b) Aumento de capital na Valid USA

Em 18 de maio de 2017, a Valid Espanha realizou o aumento de capital na Valid USA no valor de US\$50.000 mil (equivalentes a R\$169.035 na data da capitalização).

Em 8 de junho de 2017, a Valid Espanha realizou o aumento de capital na Valid USA no valor de US\$20.000 mil (equivalentes a R\$65.676 na data da capitalização).

(c) Aquisição da Cubic

Em reunião realizada em 16 de agosto de 2017, o Conselho de Administração aprovou a aquisição de 6,13% do capital social da empresa Cubic Telecom Limited (“Cubic”) através da subsidiária Valid Espanha pelo valor de EUR10.000 (equivalentes a R\$37.147 na data de aquisição).

Notas Explicativas

Valid Soluções e Serviços de Segurança em Meios de Pagamento e Identificação S.A.

Notas explicativas às informações contábeis intermediárias--Continuação
Em 31 de março de 2018 e 31 de dezembro de 2017
(Em milhares de reais, exceto quando indicado de outra forma)

9. Investimentos--Continuação

Movimentação dos investimentos--Continuação

(c) Aquisição da Cubic--Continuação

A Cubic é uma empresa irlandesa com foco no desenvolvimento de plataformas de gestão de conectividade M2M, o qual utiliza como principal componente a tecnologia eUICC - ou embedded SIM ou eSIM - considerada a evolução do cartão SIM. Seus principais clientes atuam nos setores automotivo, empresas de tecnologia e varejo. A Cubic foi fundada em 2009 por Barry Napier, atual presidente e acionista majoritário. A Cubic é inovadora, totalmente focada no cliente e com capacidade de desenvolvimento de aplicações e serviços feitos sob medida para o universo IoT.

Um dos segmentos que mais tem avançado na análise dos benefícios do IoT através do eSIM é o setor Automotivo. Nesse sentido, a VALID está reforçando sua estratégia neste mercado ao estreitar ainda mais o relacionamento com a Cubic, na qual a Companhia representa o principal parceiro para prover o eSIM e a plataforma de personalização remota das subscrições dos clientes da Cubic.

A estratégia da Companhia é estar preparada para a transição do *Simcard* tradicional para o eUICC Sim (*embedded Sim*), provendo o produto, o sistema operacional e a plataforma de personalização (*Subscription Manager*).

Foi reconhecido um ágio nesta aquisição, fundamentado na rentabilidade futura, no montante de EUR8.339 (equivalentes a R\$30.978). O valor justo dos ativos e passivos levantados na data da transação estão demonstrados a seguir:

	<u>Cubic (21/08/2017)</u>
Ativo	
Ativo circulante	<u>123.376</u>
Caixa e equivalentes de caixa	112.267
Impostos a recuperar	10.956
Estoques	153
Ativo não circulante	<u>7.242</u>
Imobilizado	5.783
Intangível	1.459
Passivo	
Passivo circulante	<u>(34.163)</u>
Fornecedores	(32.420)
Outras contas a pagar	(1.743)
Valor justo dos ativos líquidos de 100% da empresa CUBIC	<u>96.455</u>
6,13% da empresa CUBIC	6.169
Valor efetivamente pago	37.147
Ágio gerado na aquisição	30.978

Notas Explicativas

Valid Soluções e Serviços de Segurança em Meios de Pagamento e Identificação S.A.

Notas explicativas às informações contábeis intermediárias--Continuação
Em 31 de março de 2018 e 31 de dezembro de 2017
(Em milhares de reais, exceto quando indicado de outra forma)

9. Investimentos--Continuação

Movimentação dos investimentos--Continuação

(d) Pagamento de dividendos na Interprint

Em 14 de dezembro de 2017, a controlada Interprint efetuou pagamento de dividendos para a Companhia no valor de R\$20.000 referente ao resultado gerado no período de seis meses findos em 30 de junho de 2017.

10. Intangível

A movimentação dos saldos de intangíveis, para o período de três meses findo em 31 de março de 2018, está demonstrada como segue:

	Controladora				Saldo em 31/03/2018
	Saldo em 31/12/2017	Adições	Amortizações		
Vida útil definida					
Software	20.701	1.429	(1.495)		20.635
Vida útil indefinida					
Ágio da controlada Trust	3.647	-	-		3.647
Total	24.348	1.429	(1.495)		24.282
	Consolidado				Saldo em 31/03/2018
	Saldo em 31/12/2017	Adições	Amortizações	Variação cambial	
Vida útil definida					
Software	125.202	6.439	(10.310)	959	122.290
Carteira de clientes	67.507	-	(1.565)	277	66.219
Marcas e patentes	14.220	-	(122)	65	14.163
Licença certificação digital	86	-	(3)	-	83
Vida útil indefinida					
Licença certificação digital	500	-	-	-	500
Ágios					
Interprint	103.792	-	-	-	103.792
Valid Espanha	48.835	-	-	1.423	50.258
Valid Argentina	2.745	-	-	(159)	2.586
Trust	3.647	-	-	-	3.647
Valid USA	648	-	-	4	652
ScreenCheck	13.021	-	-	62	13.083
MSC	75.462	-	-	360	75.822
VSP	3.315	-	-	15	3.330
Inemator	360	-	-	7	367
Uram	764	-	-	(44)	720
Valid A/S	157.550	-	-	753	158.303
Total	617.654	6.439	(12.000)	3.722	615.815

Notas Explicativas

Valid Soluções e Serviços de Segurança em Meios de Pagamento e Identificação S.A.

Notas explicativas às informações contábeis intermediárias--Continuação
Em 31 de março de 2018 e 31 de dezembro de 2017
(Em milhares de reais, exceto quando indicado de outra forma)

10. Intangível--Continuação

Os ativos intangíveis com vida útil definida são representados, principalmente, por carteira de clientes e direitos de utilização de *software*, sendo amortizados às taxas médias de 8,5% e 21,2% ao ano, respectivamente, com base nas vidas úteis estimadas ou prazos de licença (aplicável para direitos de utilização de *software*) e marcas e patentes sendo amortizados à taxa média de 20% e 13,6% ao ano, respectivamente.

Os ativos intangíveis com vida útil indefinida referem-se, principalmente, aos ágios gerados nas aquisições de controladas.

Perdas por redução ao valor recuperável

No mínimo, uma vez ao ano, a Companhia realiza o teste do valor recuperável dos ágios gerados nas combinações de negócios através da avaliação do valor em uso, onde os fluxos de caixa futuros estimados são descontados aos seus valores presentes através da taxa de desconto antes dos impostos de forma que reflita uma avaliação atual de mercado do valor da moeda no tempo e os riscos específicos do ativo ou da "unidade geradora de caixa - UGC".

O montante do ágio apurado na combinação de negócio é alocado à UGC ou ao grupo de UGCs para o qual o benefício das sinergias da combinação é esperado. Essa alocação reflete o menor nível no qual o ágio é monitorado para fins internos e não é maior que um segmento operacional determinado de acordo com o IFRS 8 (CPC 22).

Ao final de 2017, a Companhia e suas controladas realizaram a análise de perda por redução ao valor recuperável desses ativos e, não foram identificados ajustes a serem reconhecidos relativos a redução ao valor recuperável. As principais premissas utilizadas pela Companhia nos testes do ágio realizados para a data-base de 31 de dezembro de 2017 estão detalhadas nas demonstrações financeiras de 31 de dezembro de 2017, publicadas no Diário Oficial em 13 de março de 2018. Não houve novos indicadores de perda do valor recuperável que pudessem requerer a realização para novos testes de valor recuperável para o período findo em 31 de março de 2018.

Notas Explicativas

Valid Soluções e Serviços de Segurança em Meios de Pagamento e Identificação S.A.

Notas explicativas às informações contábeis intermediárias--Continuação
Em 31 de março de 2018 e 31 de dezembro de 2017
(Em milhares de reais, exceto quando indicado de outra forma)

11. Imobilizado

	Controladora				Saldos em 31/03/2018
	Saldos em 31/12/2017	Adições	Baixas	Transferências	
Custo					
Terrenos	3.886	-	-	-	3.886
Edificações	79.484	-	-	925	80.409
Máquinas e equipamentos	199.581	352	(3.020)	3	196.916
Leasing (1)	42.622	1	-	-	42.623
Móveis e utensílios	15.207	98	-	-	15.305
Veículos	2.612	2	-	-	2.614
Equipamentos e processamento de dados	76.077	2.284	(11)	933	79.283
Benefitorias em imóveis de terceiros	5.218	1	-	-	5.219
Imobilizado em andamento	7.589	3.569	(43)	(281)	10.834
Adiantamentos a fornecedores	1.210	885	-	(1.580)	515
Subtotal do custo	433.486	7.192	(3.074)	-	437.604
Depreciação					
Edificações	(25.368)	(1.388)	-	-	(26.756)
Máquinas e equipamentos	(130.037)	(1.749)	3.022	-	(128.764)
Leasing (1)	(35.817)	(2.224)	-	-	(38.041)
Móveis e utensílios	(8.212)	(313)	-	-	(8.525)
Veículos	(1.216)	(122)	-	-	(1.338)
Equipamentos e processamento de dados	(45.053)	(3.331)	9	-	(48.375)
Benefitorias em imóveis de terceiros	(2.513)	(262)	-	-	(2.775)
Subtotal depreciação	(248.216)	(9.389)	3.031	-	(254.574)
Total imobilizado líquido	185.270	(2.197)	(43)	-	183.030

(1) Leasing de máquinas e equipamentos de processamento de dados.

	Consolidado					Saldos em 31/03/2018
	Saldos em 31/12/2017	Adições	Baixas	Variação cambial	Transferências	
Custo						
Terrenos	9.115	-	-	23	-	9.138
Edificações	113.616	11	-	39	971	114.637
Máquinas e equipamentos	411.908	442	(5.078)	664	543	408.479
Leasing (1)	52.594	-	-	48	-	52.642
Móveis e utensílios	23.130	208	(102)	31	-	23.267
Veículos	3.626	-	-	(16)	-	3.610
Equipamentos e processamento de dados	135.717	2.861	(11)	92	2.348	141.007
Benefitorias em imóveis de terceiros	45.197	-	-	673	15.959	61.829
Imobilizado em andamento	32.522	5.622	(141)	(493)	(18.186)	19.324
Adiantamentos a fornecedores	1.265	885	-	-	(1.635)	515
Subtotal do custo	828.690	10.029	(5.332)	1.061	-	834.448
Depreciação						
Edificações	(46.102)	(1.675)	-	(16)	-	(47.793)
Máquinas e equipamentos	(261.057)	(5.874)	5.076	(617)	-	(262.472)
Leasing (1)	(38.086)	(2.572)	-	(21)	-	(40.679)
Móveis e utensílios	(13.397)	(498)	7	(23)	-	(13.911)
Veículos	(1.923)	(155)	-	8	-	(2.070)
Equipamentos e processamento de dados	(89.294)	(4.897)	9	(50)	-	(94.232)
Benefitorias em imóveis de terceiros	(14.581)	(1.190)	-	(112)	-	(15.883)
Subtotal da depreciação	(464.440)	(16.861)	5.092	(831)	-	(477.040)
Total imobilizado líquido	364.250	(6.832)	(240)	230	-	357.408

(1) Leasing de máquinas e equipamentos de processamento de dados.

Notas Explicativas

Valid Soluções e Serviços de Segurança em Meios de Pagamento e Identificação S.A.

Notas explicativas às informações contábeis intermediárias--Continuação
Em 31 de março de 2018 e 31 de dezembro de 2017
(Em milhares de reais, exceto quando indicado de outra forma)

11. Imobilizado--Continuação

	<u>Taxa de depreciação anual</u>
Edificações	4,8%
Máquinas e equipamentos	12,1%
Leasing	15,4%
Móveis e utensílios	16,0%
Veículos	19,2%
Equipamentos de processamento de dados	23,1%
Benfeitorias em imóveis de terceiros	10,2%

Para um conjunto de ativos de mesma classificação, com uma faixa de vida útil muito extensa, a vida útil apresentada reflete a média ponderada destes ativos.

Em 31 de março de 2018 e 31 de dezembro de 2017, a Companhia possuía determinadas máquinas e equipamentos que estavam vinculadas a garantias de ações trabalhistas, no valor de custo aproximado de R\$3.895.

Em 31 de março de 2018 e 31 de dezembro de 2017, a Companhia avaliou e não encontrou indicativos de perda de valor recuperável de seus ativos imobilizados.

12. Empréstimos, financiamentos, debêntures e leasing a pagar

As principais informações dos empréstimos, financiamentos, debêntures e *leasing* a pagar pela Companhia e suas controladas podem ser resumidas da seguinte forma:

Descrição	Empréstimos (a)	Empréstimos (a)	Empréstimos (a)	Empréstimos (a)
Tomador	Valid USA	Valid USA	Valid USA	Valid USA
Valor total	US\$52.500 mil	US\$10.000 mil	US\$10.000 mil	US\$10.000 mil
Data de vencimento	Novembro/18	Abril/19	Outubro/19	Janeiro/20
Remuneração	2,64% a.a.	Libor + 2,70% a.a.	Libor + 2,65% a.a.	Libor + 2,70% a.a.
Garantia	Valid S.A.	Valid S.A.	Valid S.A.	Valid S.A.
Amortização do principal	Semestrais (a partir de nov/14)	Semestrais (a partir de abr/16)	Trimestral (a partir dez/15)	Semestral (a partir jan/17)
Pagamento de juros	Semestrais (a partir de maio/13)	Semestrais (a partir de out/14)	Trimestral (a partir dez/14)	Semestral (a partir jul/15)

Descrição	Empréstimos (a)	Empréstimos (a)	Empréstimos (a)
Tomador	Valid USA	Valid Espanha	Valid Espanha
Valor total	US\$17.000 mil	US\$50.000 mil	US\$50.000 mil
Data de vencimento	Jun/19	Maió/22	Maió/22
Remuneração	Libor 3 meses +2,65% a.a.	5,55% a.a.	Libor 6 meses + 3,5% a.a.
Garantia	Valid S.A.	Valid S.A.	Valid S.A.
Amortização do principal	Semestral a partir dez/16	Semestral a partir de maio 18	Semestral a partir maio/19
Pagamento de juros	Trimestrais partir de set/16	Semestral a partir de nov/17	Semestral a partir de nov/17

Notas Explicativas

Valid Soluções e Serviços de Segurança em Meios de Pagamento e Identificação S.A.

Notas explicativas às informações contábeis intermediárias--Continuação
Em 31 de março de 2018 e 31 de dezembro de 2017
(Em milhares de reais, exceto quando indicado de outra forma)

12. Empréstimos, financiamentos, debêntures e leasing a pagar--Continuação

Descrição	Financiamentos (b)		
Tomador	Valid Certificadora		
Valor total	R\$29.875		
Data de vencimento	Setembro/18		
Remuneração	TJLP + 1,5%a.a		
Garantia	Fiança bancária		
Amortização do principal	Mensais (a partir de Out/14)		
Pagamento de juros	Trimestrais até Set/14 e mensais a partir de Out/14		

Descrição	Leasing (c)	Leasing (c)	Leasing (c)
Tomador	Valid USA	Valid USA	Valid S.A.
Valor total	US\$1.071 mil	US\$151 mil	R\$12.045
Data de vencimento	Março/18	Agosto/18	Maió/2018
Remuneração	1,09% a.a.	6,16% a.a.	IPC-Fipe
Garantia	Equipamentos	Equipamentos	Equipamentos
Amortização do principal	Mensais	Mensais	Mensais
Pagamento de juros	Mensais	Mensais	Mensais

Descrição	Leasing (c)	Leasing (c)
Tomador	Valid USA	Valid USA
Valor total	US\$2.153 mil	US\$854 mil
Data de vencimento	Maió/22	Junho/21
Remuneração	5,42% a.a.	5,80% a.a.
Garantia	Equipamentos	Equipamentos
Amortização do principal	Mensais	Mensais
Pagamento de juros	Mensais	Mensais

Debêntures (d)	4ª emissão-30/04/2013	5ª emissão-24/06/2015	6ª emissão-24/06/2016
Data da aprovação	Reunião do Conselho de Administração em 25/02/2013	Reunião do Conselho de Administração em 25/05/2015	Reunião do Conselho de Administração em 11/05/2016
Quantidade	25.000 debêntures simples não conversíveis em ações	6.250 debêntures simples não conversíveis em ações	199.613 debêntures simples não conversíveis em ações
Valor nominal unitário	R\$10	R\$10	R\$1.000
Valor total	R\$250.000	R\$62.500	R\$199.613.000
Espécie e série	Espécie quirografia de série única	Espécie quirografia de série única	Espécie quirografia de série única
Data de vencimento	Abril/18	Junho/18	Junho/19
Remuneração	Taxa média DI + spread (de 0,71% a.a.)	109% da Taxa média DI acumulada	114,8% da Taxa média DI acumulada
Garantia	Sem garantia real	Sem garantia real	Sem garantia real
Amortização do principal	4 parcelas anuais a partir do 2º ano	Parcela única no vencimento	Parcela única no vencimento
Pagamento de juros	Semestral, a partir da data de emissão	Semestral, a partir de dez/15	Semestral, a partir de dez/16
"Rating" pela Moody's	Aa3 br (Escala Nacional Brasileira - NSR)	Aa3 br (Escala Nacional Brasileira - NSR)	Aa3 br (Escala Nacional Brasileira - NSR)

	Controladora		Consolidado	
	31/03/2018	31/12/2017	31/03/2018	31/12/2017
Debêntures	331.486	325.633	331.486	325.633
Leasing	892	1.785	8.649	10.239
Financiamentos	-	-	3.426	5.129
Empréstimos	-	-	461.664	464.483
Total	332.378	327.418	805.225	805.484
Circulante	132.765	127.805	262.633	255.885
Não circulante	199.613	199.613	542.592	549.599

Notas Explicativas

Valid Soluções e Serviços de Segurança em Meios de Pagamento e Identificação S.A.

Notas explicativas às informações contábeis intermediárias--Continuação
Em 31 de março de 2018 e 31 de dezembro de 2017
(Em milhares de reais, exceto quando indicado de outra forma)

12. Empréstimos, financiamentos, debêntures e leasing a pagar--Continuação

Descrição das principais captações e pagamentos de empréstimos, financiamentos e *leasing*:

a) Empréstimos

Em 26 de novembro de 2012, a Valid USA captou empréstimo junto ao Deutsche Bank S.A. no montante de US\$52.500 mil, para aquisição dos ativos da empresa Vmark, localizada nos Estados Unidos da América. A Controladora é garantidora desse empréstimo.

Em 29 de abril de 2014, a Valid USA captou empréstimo junto ao Itaú BBA International Plc., no montante de US\$10.000 mil para arcar com os custos de reestruturação da empresa. A Controladora é garantidora desse empréstimo.

Em 31 de outubro de 2014, a Valid USA contratou linha de crédito de US\$20.000 mil junto ao HSBC Bank USA. Desta linha, foi realizada em 31 de outubro de 2014 a captação de US\$10.000 mil, sendo aproximadamente US\$3.000 mil para honrar compromissos com aquisição de ativos imobilizados e US\$7.000 mil para capital de giro e, em 30 de abril de 2015 captou os US\$10.000 mil remanescentes. A Controladora é garantidora desse empréstimo.

Em 29 de janeiro de 2015, a Valid USA captou empréstimo junto ao Itaú BBA International Plc., no montante de US\$10.000 mil, com o objetivo de obter caixa para a aquisição dos ativos da VSP. A Controladora é a garantidora desse empréstimo.

Em 12 de junho de 2015, a Valid USA captou empréstimo junto ao Banco Bradesco S.A., no montante de US\$44.000 mil com o objetivo de obter caixa para a aquisição da empresa MSC. A Controladora é a garantidora desse empréstimo. Em 12 de junho de 2017, a subsidiária Valid USA efetuou de forma integral a liquidação do empréstimo.

Em 10 de maio de 2016, a Valid USA contratou uma linha de crédito de US\$17.000 mil junto ao Banco Citibank S.A. Desta linha, foi realizada em 10 de maio e 30 de setembro de 2016, a captação de US\$10.000 mil e US\$7.000 mil, respectivamente, com objetivo de reposição do caixa para liquidação de compromissos no curto prazo.

Em 18 de maio de 2017 e 2 de junho de 2017, a Valid Espanha contratou duas linhas de crédito de US\$50.000 mil junto ao Itaú BBA e US\$50.000 mil junto ao banco Santander para honrar compromissos e reposição de caixa para pagamento de suas dívidas.

Os empréstimos preveem a manutenção de determinados *covenants* trimestrais, para os quais a Companhia cumpriu adequadamente as cláusulas contratuais na data-base de 31 de março de 2018 e 31 de dezembro de 2017. Abaixo, encontram-se descritas as principais cláusulas de *covenants* financeiros e operacionais dos empréstimos das subsidiárias Valid USA e Valid Espanha.

Notas Explicativas

Valid Soluções e Serviços de Segurança em Meios de Pagamento e Identificação S.A.

Notas explicativas às informações contábeis intermediárias--Continuação
Em 31 de março de 2018 e 31 de dezembro de 2017
(Em milhares de reais, exceto quando indicado de outra forma)

12. Empréstimos, financiamentos, debêntures e leasing a pagar--Continuação

a) Empréstimos--Continuação

- Dívida líquida dividida pelo Ebitda menor ou igual a três;
- Ebitda dividido pelas despesas financeiras líquidas maior ou igual a 1,75;
- Após o vencimento das debentures (6ª emissão - junho 2019) manutenção de dívida líquida/EBITDA menor ou igual a 2,5. Caso contrário distribuição de dividendos limitada ao mínimo obrigatório (1).

(1) Somente para Valid Espanha.

A Valid USA e Valid Espanha estão restritas a:

- Entrar em fusão, consolidação ou amalgamação (a menos que esta tenha sido aprovada pelo credor);
- Liquidar, encerrar ou dissolver a si ou entrar em reorganização ou reestruturação corporativa;
- Em uma ou mais transações e se relacionado ou não, vender, transferir, designar ou dispor de todos ou substancialmente todos ativos ou propriedades (exceto que se funda ou consolide com outra empresa, tendo que o devedor seja a que continue/sobreviva ou que a continuada/sobrevivente assuma as obrigações após a fusão);
- Entrar em novo acordo, direta ou indiretamente, onde venda ou transfira qualquer propriedade, real ou pessoal, usado ou útil ao negócio, seja possuído ou que venha a ser adquirido, e, a partir de então, alugar a propriedade ou outra propriedade que tenha a intenção de usar para, substancialmente, o mesmo propósito que a propriedade vendida/transferida.

Durante o período de três meses findo em 31 de março de 2018, foram pagos R\$9.954 (R\$252.920 em 31 de dezembro de 2017), sendo deste montante R\$1.282 (R\$21.701 em 31 de dezembro de 2017) a título de juros sobre empréstimos. Em 31 de março de 2018 e 31 de dezembro de 2017, os saldos dos empréstimos registrados na Companhia e suas controladas estão assim resumidos:

Empréstimos	Consolidado	
	31/03/2018	31/12/2017
Principal	454.347	461.837
Juros	7.317	2.646
Total	461.664	464.483
Circulante	124.238	120.528
Não circulante	337.426	343.955

Notas Explicativas

Valid Soluções e Serviços de Segurança em Meios de Pagamento e Identificação S.A.

Notas explicativas às informações contábeis intermediárias--Continuação
Em 31 de março de 2018 e 31 de dezembro de 2017
(Em milhares de reais, exceto quando indicado de outra forma)

12. Empréstimos, financiamentos, debêntures e leasing a pagar--Continuação

b) Financiamentos

Em 11 de setembro de 2012, a Valid Certificadora captou financiamento junto ao Banco Nacional do Desenvolvimento Econômico Social ("BNDES") para desenvolvimento da infraestrutura tecnológica e operacional. O valor da linha de crédito contratada é de R\$29.875, tendo sido liberado o montante de R\$26.500 até os três primeiros meses do período findo em 31 de março de 2018.

O financiamento não prevê a manutenção de *covenants* relativos a cumprimentos de índices financeiros.

No período de três meses findo em 31 de março de 2018, foram pagos referentes a este financiamento o montante de R\$1.788 (R\$7.428 em 31 de dezembro de 2017), sendo deste montante R\$83 (R\$1.131 em 31 de dezembro de 2017) a título de juros remuneratórios.

Em 31 de março de 2018 e 31 de dezembro de 2017, o saldo de financiamentos registrados pela Companhia e suas controladas estão assim resumidos:

Financiamentos	Consolidado	
	31/03/2018	31/12/2017
Principal	3.415	5.113
Juros	11	16
Total	3.426	5.129
Circulante	3.426	5.129
Não circulante	-	-

c) Leasing a pagar

A Companhia firmou, em abril de 2016, um aditivo ao contrato classificado como *leasing* financeiro, no montante de pagamentos mínimos de R\$12.045 com vigência de 27 meses referente a equipamentos de processamento de dados onde os bens serão revertidos sem custo, ao final do contrato, ao arrendatário. Em 31 de março de 2018, o saldo em aberto é de R\$892.

A Valid USA firmou contrato classificado como *leasing* financeiro no montante de US\$1.071 mil com vigência de 48 meses, em abril de 2014, referente a equipamentos de processamento de dados. Durante o período de três meses findos em 31 de março de 2018, foram efetuados pagamentos no montante de R\$213, equivalentes a US\$ 67 mil (R\$858, equivalentes a US\$268 mil em 31 de dezembro de 2017).

Notas Explicativas

Valid Soluções e Serviços de Segurança em Meios de Pagamento e Identificação S.A.

Notas explicativas às informações contábeis intermediárias--Continuação
Em 31 de março de 2018 e 31 de dezembro de 2017
(Em milhares de reais, exceto quando indicado de outra forma)

12. Empréstimos, financiamentos, debêntures e leasing a pagar--Continuação

c) Leasing a pagar--Continuação

Em janeiro de 2016, a Valid USA firmou contrato classificado como *leasing* financeiro no montante de US\$151 mil com vigência de 36 meses, referente a equipamentos de processamento de dados. Durante o período de três meses findos em 31 de março de 2018, foram efetuados pagamentos no montante de R\$40, equivalentes a US\$14 mil (R\$174 equivalentes a US\$54 mil em 31 de dezembro de 2017).

Em maio de 2016, a Valid USA firmou contrato classificado como *leasing* financeiro no montante de US\$2.153 mil com vigência de 72 meses, referente a equipamentos de processamento de dados. Durante o período de três meses findo em 31 de março de 2018, foram efetuados pagamentos de R\$380 equivalentes a US\$115 (R\$1.319 equivalentes a US\$400).

Em junho de 2016, a Valid USA firmou contrato classificado como *leasing* financeiro no montante de US\$854 mil com vigência de 48 meses, referente a equipamentos de processamento de dados. Durante o período de três meses findo em 31 de março de 2018, foram efetuados pagamentos de R\$171 equivalentes a US\$52 (R\$666 equivalentes a US\$208 mil).

A seguir demonstramos os pagamentos mínimos futuros a pagar referentes aos arrendamentos financeiros da Companhia e suas controladas em 31 de março de 2018 (não contempla encargos futuros).

	Controladora			
	Até 1 ano	1 a 5 anos	Mais de 5 anos	Total
Pagamento mínimo de <i>leasing</i>	892	-	-	892
Total de pagamentos mínimos líquidos	892	-	-	892
	Consolidado			
	Até 1 ano	1 a 5 anos	Mais de 5 anos	Total
Pagamento mínimo de <i>leasing</i>	3.096	3.503	2.050	8.649
Total de pagamentos mínimos líquidos	3.096	3.503	2.050	8.649

Notas Explicativas

Valid Soluções e Serviços de Segurança em Meios de Pagamento e Identificação S.A.

Notas explicativas às informações contábeis intermediárias--Continuação
Em 31 de março de 2018 e 31 de dezembro de 2017
(Em milhares de reais, exceto quando indicado de outra forma)

12. Empréstimos, financiamentos, debêntures e leasing a pagar--Continuação

c) Leasing a pagar--Continuação

A Companhia possuía arrendamento de alguns equipamentos de impressão utilizados na fabricação ou prestação dos serviços, classificados como arrendamentos financeiros, com prazo médio de seis anos e com opção de compra dos bens pelo valor descontado dos valores mensais pagos até o término do prazo de arrendamento. Em 16 de fevereiro de 2017, a Companhia efetuou a aquisição dos equipamentos arrendados pelo valor de US\$3.125 (equivalentes a R\$9.712), extinguindo-se a partir dessa data o contrato de arrendamento mercantil financeiro. Com a referida extinção do contrato, o passivo registrado na data foi novamente mensurado de acordo com as condições acordadas, passando de R\$18.512 para R\$9.712, com pagamento em quatro parcelas mensais, não havendo saldos em aberto em 31 de março de 2018. Em função da nova mensuração da obrigação registrada pela Companhia, foi auferido um ganho reconhecido no resultado do período no exercício findo em 31 de dezembro de 2017 no montante de R\$8.800.

d) Debêntures

Em 31 de março de 2018 e 31 de dezembro de 2017, os saldos a pagar das debêntures bem como seus respectivos juros calculados com base nas condições definidas contratualmente estão demonstrados como segue:

	Controladora e Consolidado	
	31/03/2018	31/12/2017
Circulante		
Principal	125.000	125.000
Juros	6.873	1.020
	131.873	126.020
Não circulante		
Principal	199.613	199.613
	199.613	199.613
Total	331.486	325.633

Notas Explicativas

Valid Soluções e Serviços de Segurança em Meios de Pagamento e Identificação S.A.

Notas explicativas às informações contábeis intermediárias--Continuação
Em 31 de março de 2018 e 31 de dezembro de 2017
(Em milhares de reais, exceto quando indicado de outra forma)

12. Empréstimos, financiamentos, debêntures e leasing a pagar--Continuação

d) Debêntures--Continuação

As debêntures preveem a manutenção de determinados *covenants* trimestrais, para os quais a Companhia cumpriu, adequadamente, as cláusulas contratuais nas datas – bases de 31 de março de 2018 e 31 de dezembro de 2017. Demonstramos, abaixo, os *covenants* financeiros das debêntures da Companhia:

- Dívida líquida dividida pelo Ebitda menor ou igual a três;
- Ebitda dividido pelas despesas financeiras líquidas maior ou igual a 1,75.

Em 6 de julho de 2016, foi captado o montante de R\$199.613 referente à 6ª emissão de debêntures com objetivo de reposição de caixa para liquidação de compromissos no longo prazo. No período de três meses findo em 31 de março de 2018, foram pagos juros remuneratórios sobre as debêntures no montante de R\$0 (R\$40.784 em 31 de dezembro de 2017).

Adicionalmente, divulgamos abaixo o cronograma de vencimento dos empréstimos, financiamentos, debêntures e *leasing* a pagar em aberto em 31 de março de 2018 e 31 de dezembro de 2017(não considera encargos futuros):

	Controladora		Consolidado	
	31/03/2018	31/12/2017	31/03/2018	31/12/2017
2018	132.765	127.805	262.633	255.885
2019	199.613	199.613	320.411	328.722
2020	-	-	93.309	92.755
2021	-	-	86.181	85.659
2022	-	-	42.691	42.463
	332.378	327.418	805.225	805.484

Notas Explicativas

Valid Soluções e Serviços de Segurança em Meios de Pagamento e Identificação S.A.

Notas explicativas às informações contábeis intermediárias--Continuação
Em 31 de março de 2018 e 31 de dezembro de 2017
(Em milhares de reais, exceto quando indicado de outra forma)

13. Compromissos

Os principais contratos de arrendamento de máquinas e equipamentos e de imóveis classificados como arrendamentos operacionais têm prazos de duração entre três e dez anos. Os contratos válidos por mais de cinco anos contêm cláusulas de revisão do valor de mercado do aluguel a cada cinco anos. A Companhia e suas controladas não têm a opção de adquirir os bens arrendados depois de expirado o prazo de duração do arrendamento. A seguir estão divulgados os principais compromissos não canceláveis assumidos pela Companhia e suas controladas referentes a arrendamentos operacionais.

	Controladora		Consolidado	
	31/03/2018	31/03/2017	31/03/2018	31/03/2017
Até um ano	6.396	9.714	15.098	22.777
De um a cinco anos	11.217	17.110	45.560	57.228
Mais de cinco anos		-	39.800	52.655

A Companhia e suas controladas não possuem passivos reconhecidos em relação aos contratos de arrendamento operacional por entenderem que estes não são onerosos. Os saldos reconhecidos no resultado se encontram divulgados na Nota Explicativa nº 23 na rubrica de arrendamento operacional.

14. Provisões

A Companhia e suas controladas figuram como parte autora e parte ré em processos administrativos e judiciais de natureza tributária, cível e trabalhista surgidos no curso normal dos seus negócios, realizando depósitos judiciais quando necessário. As provisões para os eventuais desembolsos decorrentes desses processos são estimadas e atualizadas pela Administração da Companhia, amparada pela opinião de seus consultores jurídicos externos.

Em 31 de março de 2018 e 31 de dezembro de 2017, a provisão registrada em relação àquelas causas consideradas como perda provável apresenta a seguinte composição e movimentação:

	Controladora				Saldos em 31/03/2018
	Saldos em 31/12/2017	Adições	Reversão	Pagamentos	
Trabalhistas	11.146	725	(400)	(322)	11.149
Tributárias	1.975	3	(251)	(577)	1.150
Cíveis, comerciais e outros	116	3	-	-	119
Total	13.237	731	(651)	(899)	12.418

Notas Explicativas

Valid Soluções e Serviços de Segurança em Meios de Pagamento e Identificação S.A.

Notas explicativas às informações contábeis intermediárias--Continuação
Em 31 de março de 2018 e 31 de dezembro de 2017
(Em milhares de reais, exceto quando indicado de outra forma)

14. Provisões--Continuação

	Consolidado					Saldos em 31/03/2018
	Saldos em 31/12/2017	Adições	Reversão	Pagamentos	Varição cambial	
Trabalhistas	14.295	810	(816)	(322)	(14)	13.953
Tributárias	2.829	4	(287)	(1.281)	-	1.265
Cíveis, comerciais e outros	283	6	(138)	(1)	-	150
Total	17.407	820	(1.241)	(1.604)	(14)	15.368

a) Provisões

Os principais processos classificados com expectativa de perda provável e, portanto, constituídas as respectivas provisões nas informações contábeis intermediárias estão resumidas abaixo:

- **Trabalhistas:** envolve um número pulverizado de reclamações trabalhistas, sendo que as mais relevantes, individualmente, dizem respeito a: horas extras, reconhecimento de vínculo empregatício, adicionais, equiparação salarial, dentre outros direitos trabalhistas. As reclamações prováveis de maior representatividade totalizam o montante de R\$2.460 (R\$2.789 em 31 de dezembro de 2017) na Controladora e Consolidado.
- **Tributárias:** o saldo provisionado refere-se a, principalmente, à ação anulatória de débito que representa uma contingência de R\$1.150 em 31 de março de 2018 (R\$1.147 em 31 de dezembro de 2017). O objeto da referida ação é o reconhecimento de que parte do débito exigido na execução fiscal nº 2005.51.01.511329-9, oriundo da exclusão do lucro real de valores de aplicações financeiras bloqueados pelo Plano Collor, foi compensado com crédito em favor da Companhia.

b) Passivos contingentes com expectativa de perda possível

Os processos judiciais e administrativos, cuja expectativa de perda é classificada como possível na opinião da Administração, baseada no entendimento dos seus consultores jurídicos externos, não possuem provisão correspondente reconhecida. Essas causas estão distribuídas da seguinte forma:

Notas Explicativas

Valid Soluções e Serviços de Segurança em Meios de Pagamento e Identificação S.A.

Notas explicativas às informações contábeis intermediárias--Continuação
Em 31 de março de 2018 e 31 de dezembro de 2017
(Em milhares de reais, exceto quando indicado de outra forma)

14. Provisões--Continuação

b) Passivos contingentes com expectativa de perda possível--Continuação

	Controladora	
	31/03/2018	31/12/2017
Trabalhistas	28.454	26.943
Tributários	231.607	195.917
Cíveis, comerciais e outros	50.799	54.712
Total	310.860	277.572

	Consolidado	
	31/03/2018	31/12/2017
Trabalhistas	30.887	29.319
Tributários	277.527	240.854
Cíveis, comerciais e outros	83.222	86.569
Total	391.636	356.742

As principais contingências classificadas com expectativa de perda possível estão resumidas abaixo:

Processos tributários

- (i) Impostos sobre Produtos Industrializados ("IPI"): a Companhia possui autuações lavradas, de 2010 a 2013, por autoridades fiscais federais sob o argumento de que os impressos personalizados produzidos pela Companhia deveriam ter uma classificação fiscal distinta daquela que foi adotada. De acordo com o código fiscal indicado pela Receita Federal, os materiais confeccionados pela Companhia estariam sujeitos à tributação pelo IPI, configurando-a, portanto, como devedora de IPI à União Federal.

Ainda na mesma autuação, o Fisco utilizou os créditos de IPI (conforme descrito na Nota Explicativa nº 8), acumulados em razão da aquisição de insumos aplicados na confecção dos referidos impressos, para abater os débitos apurados, objetos das autuações. Ato contínuo, como consequência da amortização dos créditos de IPI com os débitos, o Fisco glosou declarações de compensação nas quais foram utilizados estes créditos. Por uma mudança na orientação financeira do tema, a Companhia deixou de compensar os créditos acumulados com outros tributos federais e passou a requerer o ressarcimento em moeda dos correspondentes valores.

De acordo com a avaliação dos consultores jurídicos, a Companhia considera a perda como possível e, dessa forma, deixa de constituir provisão. O valor atualizado, em 31 de março de 2018, destes processos monta R\$40.666 (R\$40.429 em 31 de dezembro de 2017).

Notas Explicativas

Valid Soluções e Serviços de Segurança em Meios de Pagamento e Identificação S.A.

Notas explicativas às informações contábeis intermediárias--Continuação
Em 31 de março de 2018 e 31 de dezembro de 2017
(Em milhares de reais, exceto quando indicado de outra forma)

14. Provisões--Continuação

b) Passivos contingentes com expectativa de perda possível--Continuação

Processos tributários--Continuação

- (ii) Auto de infração - Arquivos eletrônicos fiscais: a Fazenda do Estado de São Paulo lavrou contra a Companhia, em 2012, auto de infração, no montante de R\$12.907 (R\$12.796 em 31 de dezembro de 2017), referente a multas por supostos erros de preenchimento de arquivos eletrônicos fiscais (GIA e EFD). A Companhia ingressou com ação judicial para anular o débito, que se encontra, atualmente, em primeira instância judicial, na fase de realização de perícia. Os valores apresentados acima representam a melhor estimativa da Companhia em 31 de março de 2018.
- (iii) Execução fiscal ICMS - São Paulo: a Fazenda do Estado de São Paulo ajuizou contra a controlada Interprint, em 2014, ação de execução fiscal que, considerando atualizações e honorários advocatícios, perfaz o montante de R\$6.141 em 31 de março de 2018 (R\$6.083 em 31 de dezembro de 2017). Trata-se de cobrança de suposto débito de ICMS, relativo a diferenças de recolhimento deste imposto por divergência de base de cálculo na venda de cartões indutivos. Atualmente esse processo se encontra aguardando o julgamento em primeira instância judicial.
- (iv) INSS: o Instituto Nacional do Seguro Social (INSS) está reclamando, desde 2007, um recolhimento realizado por parte da Companhia no montante atualizado de R\$1.768 em 31 de março de 2018 (R\$1.733 em 31 de dezembro de 2017). Em sentença amparada por súmula vinculante, o juiz afastou a parte do débito que estava prescrito. Atualmente, está pendente o julgamento dos recursos de apelação apresentados pelas partes.
- (v) IRPJ e CSLL: a Receita Federal lavrou, em 2013, auto de infração contra a controlada Interprint, no montante atualizado de R\$29.306 em 31 de março de 2018 (R\$29.011 em 31 de dezembro de 2017), referente à suposta irregularidade de amortização de ágio registrado na sua escrituração contábil. A Interprint teve sua impugnação julgada improcedente e interpôs recurso voluntário. Atualmente, o recurso está pendente de julgamento.
- (vi) A Secretaria de Fazenda do Estado de São Paulo lavrou auto de infração contra a Companhia, cobrando supostos valores de ICMS desde janeiro de 2012 a dezembro de 2013, por entender ser exigível ICMS sobre (i) transferências entre estabelecimentos do mesmo titular; e (ii) saídas para outros estabelecimentos tributadas como prestação de serviço. Em 31 de março de 2018, o montante atualizado do referido processo é de R\$100.060 (R\$99.062 em 31 de dezembro de 2017). Em 19 de abril de 2017, o recurso da controladora foi julgado parcialmente procedente. Atualmente, aguarda-se a apresentação do recurso pela Fazenda Estadual e a intimação formal da Companhia.

Notas Explicativas

Valid Soluções e Serviços de Segurança em Meios de Pagamento e Identificação S.A.

Notas explicativas às informações contábeis intermediárias--Continuação
Em 31 de março de 2018 e 31 de dezembro de 2017
(Em milhares de reais, exceto quando indicado de outra forma)

14. Provisões--Continuação

b) Passivos contingentes com expectativa de perda possível--Continuação

- (vii) A Receita Federal do Brasil lavrou Auto de Infração em face da Companhia cobrando supostas diferenças de II, IPI, PIS e COFINS por divergir da classificação fiscal dos insumos importados sob a denominação "circuito integrado", ao passo que os identificou como "cartões inteligentes". Em 11 de fevereiro de 2016, ciência do acórdão que julgou improcedente a impugnação da Companhia. Em 17 de outubro de 2017, publicado acórdão que deu provimento ao recurso voluntário interposto pela Companhia. Em 03 de janeiro de 2018 a Companhia tomou ciência do arquivamento do processo em razão do julgamento favorável ao contribuinte proferido pelo CARF e ausência de recurso pela Fazenda. Em 31 de março de 2018, o montante atualizado do referido processo é de R\$0 (R\$16.905 em 31 de dezembro de 2017).
- (viii) A Companhia ajuizou uma ação para cancelamento dos débitos remanescentes de Auto de Infração em que se discutia a exigência de ICMS sobre operações de industrialização gráfica sob encomenda (cartões magnéticos). Em 31 de março de 2018, o montante atualizado do referido processo é de R\$51.064 (R\$0 em 31 de dezembro de 2017). Atualmente, a Companhia obteve decisão que suspende a exigibilidade do crédito tributário ora discutido.

Processos cíveis, comerciais e outros

- (i) Ação cível ajuizada contra a Companhia em 3 de fevereiro de 2004, cujo autor é um ex-representante comercial, que busca indenização em virtude de rescisão contratual e pagamento de comissões. Atualmente, o processo está aguardando julgamento em segunda instância. Em 31 de março de 2018, o valor atualizado da ação é de R\$31.945 (R\$31.033 em 31 de dezembro de 2017).
- (ii) Ação cível ajuizada pela Companhia em 9 de julho de 2007, requerendo a anulação ou, se assim não se entender, a redução da multa imposta pela ANATEL. Atualmente, o processo está aguardando julgamento em segunda instância. O valor atualizado da ação, em 31 de março de 2018, atribuído pela devolução dos montantes recebidos é de R\$12.236 (R\$12.100 em 31 de dezembro de 2017).
- (iii) Ação cível ajuizada contra a controlada Interprint, requerendo averiguações e ressarcimento em contrato celebrado com cliente relacionado ao segmento de identificação. Atualmente, o processo está aguardando julgamento em primeira instância. O valor atualizado da ação, em 31 de março de 2018, atribuído pela devolução dos montantes recebidos é de R\$29.267 (R\$28.942 em 31 de dezembro de 2017).

Notas Explicativas

Valid Soluções e Serviços de Segurança em Meios de Pagamento e Identificação S.A.

Notas explicativas às informações contábeis intermediárias--Continuação
Em 31 de março de 2018 e 31 de dezembro de 2017
(Em milhares de reais, exceto quando indicado de outra forma)

14. Provisões--Continuação

b) Passivos contingentes com expectativa de perda possível--Continuação

Processos trabalhistas

A Companhia possui diversos processos pulverizados de reclamações trabalhistas, a maioria relativos a horas extraordinárias, reconhecimento de vínculo empregatício, adicional de insalubridade e periculosidade, equiparação salarial e benefícios relacionados ao FGTS e INSS, dentre outros direitos trabalhistas. As reclamações possíveis de maior representatividade referentes aos temas acima somam o montante de R\$9.770 em 31 de março de 2018.

A Companhia e suas controladas possuem contratos de cartas de fiança bancária dadas em garantia em processos judiciais. O valor atualizado de fianças contratadas, em 31 de março de 2018, corresponde a R\$2.722 na controladora e R\$10.191 no consolidado (R\$2.680 e R\$10.032 em 31 de dezembro de 2017, respectivamente). Os encargos de comissão desses contratos possuem taxas contratadas de 2,5% a 3,0% a.a. reconhecidos na demonstração do resultado.

15. Transações com partes relacionadas

	Controladora	
	31/03/2018	31/12/2017
Ativo circulante (a)		
Contas a receber		
Interprint	1.355	5.629
Valid Sucursal Colômbia	9	9
Valid USA	141	-
Valid Certificadora	608	1.748
Valid A/S	1	1
Argentina	180	72
Valid Participações	60	218
Total ativo circulante	<u>2.354</u>	<u>7.677</u>
Passivo circulante (a)		
Fornecedores		
Valid Espanha	(2.077)	(4.561)
Valid A/S	(86)	(200)
Valid Certificadora	(4)	(1)
Valid Sucursal	(20)	(8)
Valid Argentina	-	(110)
Total passivo circulante	<u>(2.187)</u>	<u>(4.880)</u>

Notas Explicativas

Valid Soluções e Serviços de Segurança em Meios de Pagamento e Identificação S.A.

Notas explicativas às informações contábeis intermediárias--Continuação
Em 31 de março de 2018 e 31 de dezembro de 2017
(Em milhares de reais, exceto quando indicado de outra forma)

15. Transações com partes relacionadas--Continuação

	Controladora	
	31/03/2018	31/12/2017
Demonstração dos resultados		
Receita líquida (a)	605	1.500
Interprint	254	408
Valid Argentina	351	733
Valid Sucursal Colômbia	-	269
Valid Certificadora	-	15
Valid A/S	-	75
Custo das mercadorias e serviços (a)	(3.185)	(13.108)
Trust	-	-
Valid Espanha	(2.858)	(10.611)
Valid A/S	(170)	(2.197)
Valid Certificadora	(97)	(54)
Interprint	(31)	(95)
Valid Argentina	-	(112)
Uram	-	(27)
Valid Sucursal	(29)	(12)

(a) As operações referem-se à compra de insumos entre as empresas, sendo a produção feita de acordo com as necessidades das partes envolvidas, não existindo contrato firmado de produção mínima. O prazo médio de pagamento/recebimento dos valores envolvidos é de 35 dias, sendo todas as transações realizadas de acordo com as práticas de mercado.

Transações patrimoniais entre partes relacionadas que não impactaram a Controladora:

- Em 31 de março de 2018, a Valid Espanha possuía em seu ativo contas a receber com a Valid Argentina no montante de R\$448, R\$1.858 com a Valid USA e R\$478 com a Valid Sucursal e R\$6.934 com a Valid México, referentes à venda de insumos (R\$1 com a Valid A/S, R\$441 Valid Argentina e R\$1.603 com a Valid USA e R\$7.516 com a Valid México em 31 de dezembro de 2017).
- Em 31 de março de 2018, a Valid A/S possuía em seu ativo, contas a receber com a Valid Espanha no montante de R\$1.749, Valid USA R\$2.856 e com a Valid Sucursal de R\$120 referente à venda de insumos (R\$1.732 com a Valid Espanha, R\$2.399 com a Valid USA em 31 de dezembro de 2017).
- A Valid Espanha celebrou um contrato de mútuo com a Valid Sucursal Colômbia com dois envios de montantes nos valores de US\$ 100 em 05 de fevereiro de 2018 e US\$ 200 em 19 de março de 2018 com juros remuneratórios de 2,5% a.a. Em 31 de março de 2018 o saldo deste mútuo é de R\$ 10.081 equivalentes a US\$ 300.

Remuneração da Diretoria, Conselho de Administração e Fiscal

Nos períodos de três meses findos em 31 de março de 2018 e 2017, a remuneração dos administradores, conselheiros e demais diretores não estatutários, registrada na demonstração do resultado, que incluem encargos sociais e demais benefícios está demonstrada a seguir:

Notas Explicativas

Valid Soluções e Serviços de Segurança em Meios de Pagamento e Identificação S.A.

Notas explicativas às informações contábeis intermediárias--Continuação
Em 31 de março de 2018 e 31 de dezembro de 2017
(Em milhares de reais, exceto quando indicado de outra forma)

15. Transações com partes relacionadas--Continuação

Remuneração da Diretoria, Conselho de Administração e Fiscal--Continuação

Consolidado	Conselho de Administração	Conselho Fiscal	Diretoria Estatutária	Demais Diretores	31/03/2018
Remuneração fixa anual	412	89	2.069	683	3.253
Remuneração	403	89	1.347	472	2.311
Benefícios	9	-	722	211	942
Remuneração baseada em ações	271	-	312	68	651
Remuneração variável	-	-	1.055	199	1.254
Encargos por ônus do empregador	81	18	390	73	562
Total da remuneração (*)	764	107	3.826	1.023	5.720

(*) A remuneração dos administradores, aprovada em Assembleia Geral Ordinária, realizada no dia 28 de abril de 2017, corresponde ao montante de R\$20.964.

Consolidado	Conselho de Administração	Conselho Fiscal	Diretoria estatutária	Demais diretores	31/03/2017
Remuneração fixa anual	356	105	1.725	503	2.689
Remuneração	356	105	1.605	461	2.527
Benefícios	-	-	120	42	162
Remuneração variável	-	-	200	151	351
Encargos por ônus do empregador	-	-	520	164	684
Total da remuneração:	356	105	2.445	818	3.724

16. Patrimônio líquido

a) Capital social

Em Assembleia Geral Extraordinária realizada em 15 de maio de 2017, foi aprovado o aumento do capital social em R\$163.688, mediante capitalização de parte da reserva de investimentos, com bonificação, emissão e distribuição aos acionistas, proporcionalmente a suas participações, de 6.475.000 ações ordinárias, sem valor nominal, o que corresponde a 1 (uma) ação para cada lote de 10 (dez) ações detidas pelos acionistas, de acordo com o disposto no artigo 169 da Lei nº 6.404/76. As ações que não puderem ser atribuídas por inteiro tiveram suas frações agrupadas e vendidas na BM&FBOVESPA, dividindo-se o produto da venda, proporcionalmente, pelos titulares das frações. O valor da reserva capitalizado correspondeu a R\$25,28 por ação. Dessa forma, o capital social passou de R\$756.000 dividido em 64.750.000 para R\$919.688 divididos em 71.225.000 de ações ordinárias, nominativas, escriturais e sem valor nominal.

Notas Explicativas

Valid Soluções e Serviços de Segurança em Meios de Pagamento e Identificação S.A.

Notas explicativas às informações contábeis intermediárias--Continuação
Em 31 de março de 2018 e 31 de dezembro de 2017
(Em milhares de reais, exceto quando indicado de outra forma)

16. Patrimônio Líquido--Continuação

a) Capital social--Continuação

A Companhia está autorizada a aumentar o seu capital social até o limite de 100.000.000 de ações ordinárias, incluídas as ações ordinárias já emitidas.

b) Reserva de capital e ações em tesouraria

Opções de outorgas reconhecidas

Em função do programa de opção de compra de ações finalizado em 2012, a Companhia possui constituída reserva de capital para as opções de ações outorgadas no montante de R\$6.111 em 31 de dezembro de 2016.

Em Assembleia Geral Ordinária de Acionista da Companhia realizada em 28 de abril de 2017, foi aprovado o Plano de Incentivo de Longo Prazo da Companhia, que contém os termos e as condições gerais para a outorga de ações ordinárias de emissão da Companhia para os participantes do Plano eleitos pelo Conselho de Administração. A opção de recebimento de prêmio baseados em ações foi disponibilizada para alguns executivos da Companhia e encontra-se baseada nas normas descritas no CPC 10 (IFRS 02) - Pagamento Baseado em Ações. A Companhia reconhece o resultado de compensação da participação concedida aos executivos, proporcionalmente, com base no período determinado de sua permanência na Companhia e no valor justo do instrumento patrimonial outorgado apurado na data da mensuração. A determinação do valor justo da ação requer julgamento, que inclui estimativas para a taxa de juros livre de riscos, volatilidade esperada, prazo de duração da opção dividendos e perdas esperadas. Caso algumas dessas premissas variem significativamente das informações atuais, o pagamento baseado em ações pode ser impactado.

O número de opções disponibilizadas é fixo e pré-determinado no momento da sua concessão. As opções têm um prazo máximo de exercício de três anos. O preço de exercício das opções é ajustado pela taxa CDI acrescidas de taxa anual de 6%.

O valor justo médio das opções concedidas é determinado com base no modelo de avaliação Monte Carlo.

O preço-base das Ações da Companhia ("Preço Base") foi estabelecido em R\$15,24 (quinze reais e vinte e quatro centavos); o preço-base foi calculado com base na cotação média de fechamento das ações da Companhia na BM&FBOVESPA no período de 30 (trinta) dias anterior à data de aprovação do Programa pelo Conselho de Administração, ou seja, no período entre 31 de maio de 2017 e 29 de junho de 2017.

Notas Explicativas

Valid Soluções e Serviços de Segurança em Meios de Pagamento e Identificação S.A.

Notas explicativas às informações contábeis intermediárias--Continuação
Em 31 de março de 2018 e 31 de dezembro de 2017
(Em milhares de reais, exceto quando indicado de outra forma)

16. Patrimônio Líquido--Continuação

b) Reserva de capital e ações em tesouraria--Continuação

Opções de outorgas reconhecidas--Continuação

A transferência das ações está sujeita ao atingimento de metas de performance anual da Companhia, que será apurado mediante a comparação entre o preço base R\$15,24 e o preço de verificação a ser apurado pelo Conselho de Administração com base na cotação média de fechamento das ações da Companhia no período entre 31 de maio de 2018 e 29 de junho de 2018.

Expectativa de reconhecimento do plano de opções no resultado do exercício segregado por ano:

Ano	Valor
2017	1.356
2018	1.358
Total	<u>2.714</u>

A Companhia reconhece mensalmente o montante de forma pró-rata em reserva de capital, opções de ações outorgadas com a contrapartida no resultado registrando o montante de R\$678 para o período de três meses findo em 31 março de 2018.

A outorgas das opções estão assim resumidas:

Quantidade mínima de ações aprovada no plano (*):	178.063
Preço-base por ação:	15,24
Custo com outorgas:	2.714

(*) Não houve ações com direito prescrito, exercidas, expiradas durante o período de três meses findo no exercício findo em 31 de março de 2018.

Ações em tesouraria

Desde janeiro de 2008, a Companhia tem aprovado, através de seu Conselho de Administração, programas de recompra de ações ordinárias de emissão da própria Companhia para permanência em tesouraria, para posterior alienação e/ou para fazer frente às obrigações decorrentes dos programas de remuneração de seus administradores. Considerando que tais quantidades de ações sempre estão abaixo do limite máximo, o Conselho de Administração pode rever a qualquer tempo a quantidade ora autorizada, complementando o limite legal permitido de 10% do total de ações em circulação. Estas ações são adquiridas com recursos do caixa da Companhia.

Notas Explicativas

Valid Soluções e Serviços de Segurança em Meios de Pagamento e Identificação S.A.

Notas explicativas às informações contábeis intermediárias--Continuação
Em 31 de março de 2018 e 31 de dezembro de 2017
(Em milhares de reais, exceto quando indicado de outra forma)

16. Patrimônio líquido--Continuação

b) Reserva de capital e ações em tesouraria--Continuação

Ações em tesouraria--Continuação

A evolução dos programas de recompra pode ser demonstrada como segue:

Data da aprovação	Quantidade máxima a ser adquirida	% das ações em circulação	Data do término
04/01/2008	2.000.000 ações	6,04%	02/01/2009
30/12/2008	1.537.900 ações	4,50%	29/12/2009
19/05/2010	1.000.000 ações	1,94%	19/05/2011
02/06/2011	1.133.000 ações	2,00%	01/06/2012
20/08/2013	2.000.000 ações	3,60%	19/08/2014
04/02/2016	1.000.000 ações	1,50%	01/02/2017
01/02/2017	1.000.000 ações	1,57%	02/02/2018
02/02/2018	1.000.000 ações	1,44%	06/09/2019

Em 31 de março de 2018, a Companhia mantém 812.325 ações ordinárias em tesouraria (712.325 ações em 31 de dezembro de 2017), dos quais, foram adquiridas 100.000 ações no período de três meses no exercício findo em 31 de março de 2018, cujo custo médio ponderado de aquisição, assim como custo mínimo e custo máximo, estão demonstrados a seguir:

Tipo	Custo de aquisição (em reais)		
	Mínimo	Máximo	Médio ponderado
Ação ordinária	14,78	25,39	18,25

Baseado na última cotação de mercado disponível, em 31 de março de 2018, o valor das ações em tesouraria é de R\$ 14.784, cujo preço médio ponderado, assim como preço mínimo e preço máximo em 31 de março de 2018, estão demonstrados a seguir:

Tipo	Quantidade			Preço (em reais)			
	31/12/2017	Aquisições/ baixas	Bonificação	31/03/2018	Mínimo	Máximo	Médio ponderado
Ação ordinária	712.325	100.000	-	812.325	17,13	20,60	19,22

Em 31 de dezembro de 2016 a Companhia possuía um saldo de ações no montante de 1.345 e adquiriu durante o exercício de 2017 o volume de 607.000 ações no valor total de R\$11.728 referente ao plano de recompra de ações, totalizando assim em 31 de dezembro de 2017 o valor de R\$13.073.

Notas Explicativas

Valid Soluções e Serviços de Segurança em Meios de Pagamento e Identificação S.A.

Notas explicativas às informações contábeis intermediárias--Continuação
Em 31 de março de 2018 e 31 de dezembro de 2017
(Em milhares de reais, exceto quando indicado de outra forma)

16. Patrimônio Líquido--Continuação

c) Reservas de lucros

Reserva legal

É constituída mediante a apropriação ao final do exercício de 5% do lucro líquido do exercício, em conformidade com o artigo 193 da Lei das Sociedades por Ações. Em 31 de março de 2018, o saldo da reserva legal representava o montante de R\$51.267 (R\$51.267 em 31 de dezembro de 2017).

Reserva para investimento

É destinada à aplicação em investimentos previstos em orçamento de capital, em conformidade com o artigo 196 da Lei das Sociedades por Ações.

Durante o período de três meses findo em 31 de março de 2018, a Companhia registrou o montante de (R\$10.331) para a adoção das normas internacionais referente os IFRS 09 (Instrumentos Financeiros) e 15 (Receita de contratos com clientes), passando o saldo desta rubrica para R\$75.909 (R\$86.240 em 31 de dezembro de 2017).

d) Dividendos e juros sobre capital próprio

Dividendos e juros sobre capital próprio a pagar ("JCP")	Valor por ação	Data	Controladora e Consolidado
Saldo em 31 de dezembro de 2016			13.188
Pagamento de JCP referente ao exercício de 2016 (valor bruto de R\$30.437)	R\$0,23529	27/01/2017	(13.180)
Dividendos declarados referentes ao exercício de 2017	R\$0,20000	08/11/2017	14.103
Pagamento de dividendos referentes ao exercício de 2017	R\$0,20000	24/11/2017	(14.103)
Saldo em 31 de dezembro de 2017			8
Saldo em 31 de março de 2018			8

A Administração propôs como parte do encerramento das demonstrações financeiras relativas ao exercício findo em 31 de dezembro de 2017, a destinação de parte do resultado do exercício do referido ano a título de dividendos adicionais no montante de R\$10.577, na forma prevista no Estatuto Social da Companhia. A destinação para dividendos adicionais relativos ao exercício de 2017 foi aprovada no dia 26 de abril de 2018 em Assembleia Geral Extraordinária.

Notas Explicativas

Valid Soluções e Serviços de Segurança em Meios de Pagamento e Identificação S.A.

Notas explicativas às informações contábeis intermediárias--Continuação
Em 31 de março de 2018 e 31 de dezembro de 2017
(Em milhares de reais, exceto quando indicado de outra forma)

16. Patrimônio Líquido--Continuação

d) Dividendos e juros sobre capital próprio--Continuação

Os juros sobre capital próprio são calculados com base na variação da Taxa de Juros a Longo Prazo ("TJLP") nos termos da Lei nº 9.249/95, sendo contabilizados em despesas financeiras conforme requerido pela legislação fiscal. Para efeito de apresentação das demonstrações financeiras, os juros sobre capital próprio são revertidos de despesas financeiras e apresentados como redução de lucros acumulados no patrimônio líquido.

Os juros sobre capital próprio estão sujeitos à retenção de imposto de renda na fonte de 15%, exceto para os acionistas imunes e isentos, conforme estabelecido na Lei nº 9.249/95.

O estatuto social da Companhia estabelece um dividendo mínimo de 25% calculado sobre o lucro líquido anual, ajustado na forma prevista pelo artigo 202 da Lei nº 6.404/76.

De acordo com a Interpretação Técnica ICPC 08 - Contabilização da Proposta de Pagamento de Dividendos ("ICPC 08"), os dividendos mínimos obrigatórios são reconhecidos como no período a eles relacionado, independentemente de quando são declarados, e os dividendos excedentes ainda não declarados, destinados em linha especial na demonstração das mutações do patrimônio líquido.

e) Outros resultados abrangentes - ajustes acumulados de conversão

Em conformidade com o disposto pela Deliberação CVM nº 640, de 7 de outubro de 2010, que aprovou o Pronunciamento Técnico CPC 02 (R2) - Efeitos das Mudanças nas Taxas de Câmbio e Conversão de informações contábeis intermediárias ("CPC 02"), equivalente à IAS 21, que determina que os ajustes das variações cambiais de investimentos no exterior sejam reconhecidos no patrimônio líquido da Controladora, a Companhia constituiu a rubrica de "Ajustes acumulados de conversão", decorrente da conversão das informações contábeis intermediárias de suas controladas no exterior e da conversão dos respectivos ágios oriundos das suas aquisições. Em 31 de março de 2018, o saldo desta rubrica era devedor em R\$72.828 (devedor em R\$71.317 em 31 de dezembro de 2017). Esta variação deve-se, principalmente, pelas variações ocorridas nas principais moedas funcionais das controladas, direta e indireta, diferentes do Real (Dólar e Euro).

f) Participação de não controladores

	31/03/2018	31/12/2017
Saldo no início do período	11.694	11.429
Participação no resultado do período	580	71
Ajustes acumulados de conversão	1	194
Saldo no fim do período	<u>12.275</u>	<u>11.694</u>

Notas Explicativas

Valid Soluções e Serviços de Segurança em Meios de Pagamento e Identificação S.A.

Notas explicativas às informações contábeis intermediárias--Continuação
Em 31 de março de 2018 e 31 de dezembro de 2017
(Em milhares de reais, exceto quando indicado de outra forma)

17. Resultado por ação

A Companhia apresenta abaixo os dados de resultado e ações utilizados no cálculo do básico e diluído por ação para os períodos de três meses findos em 31 de março de 2018 e 2017.

	31/03/2018	31/03/2017
Lucro líquido atribuível a detentores de ações ordinárias da controladora	19.722	7.641
Média ponderada da quantidade de ações ordinárias para o resultado por ação (em lotes de mil)	70.475	64.577
Resultado por ação - resultado básico e diluído por ação (em Reais)	0,27984	0,11832

O cálculo básico de resultado por ação é feito através da divisão do lucro líquido do exercício, atribuído aos detentores de ações ordinárias da Companhia, pela quantidade média ponderada de ações ordinárias disponíveis durante o período. Para os períodos apresentados, os resultados básico e diluído por ação da Companhia são equivalentes, considerando que a Companhia e suas controladas não possuem nenhum instrumento com potencial dilutivo. A média ponderada da quantidade de ações ordinárias utilizadas no cálculo corresponde à quantidade de ações em circulação média dos períodos apresentados.

18. Informações por segmento

Para fins de administração, a Companhia é dividida em unidades de negócios, com base nos produtos e serviços, com quatro segmentos operacionais sujeitos à divulgação de informações:

a) Meios de pagamento

O segmento de meios de pagamento é composto, principalmente, por cartões que são usados diariamente em uma ampla gama de aplicações, como pagamentos, identificação, personalização e armazenamento, recuperação e transmissão segura de dados e *gift cards*. Eles estão presentes em setores que vão de planos de saúde a serviços públicos online, sendo utilizados com maior frequência no setor de serviços financeiros. Adicionalmente, este segmento também possui em sua composição documentos de segurança, cujos principais produtos são talões de cheque, *vouchers*, *tickets* e ingressos.

b) Identificação

O segmento de identificação oferece soluções físicas e eletrônicas, como: captação, armazenamento e administração de dados, impressos de segurança, reconhecimento e impressão digital que atendem a essa demanda. Todas essas tecnologias realizam uma referência cruzada entre um banco de dados e os dados contidos no documento ou mídia portátil, como papel, plástico ou até mesmo meio de comunicação eletrônico para verificar sua autenticidade ou status. Os principais sistemas de identificação são carteiras de identidade, carteiras de habilitação, certificados digitais e selos para documentos notariais.

Notas Explicativas

Valid Soluções e Serviços de Segurança em Meios de Pagamento e Identificação S.A.

Notas explicativas às informações contábeis intermediárias--Continuação
Em 31 de março de 2018 e 31 de dezembro de 2017
(Em milhares de reais, exceto quando indicado de outra forma)

18. Informações por segmento--Continuação

c) Telecom

O segmento de telecomunicações oferece desde soluções simples como as “raspadinhas”, muito utilizadas em celulares pré-pago até cartões inteligentes com tecnologia de ponta. É composto, principalmente, por cartões inteligentes GSM utilizados em telefonia móvel e soluções de pagamentos móveis tais como bilhetes de transporte público e micropagamentos.

A Administração da Companhia monitora, separadamente, os resultados operacionais das unidades de negócio, para poder tomar decisões sobre alocação de recursos e avaliar o desempenho. O desempenho dos segmentos é avaliado, principalmente, com base no lucro alocado por segmento, que compreende a receita líquida menos os custos, despesas de venda e administrativas, portanto, não considera outras receitas e despesas operacionais líquidas, resultado de equivalência patrimonial, resultado financeiro e despesa com imposto de renda e contribuição social.

A partir do primeiro trimestre de 2018 a Companhia passou a consolidar o resultado das divisões de Identificação e Certificação Digital por questões estratégicas e também pela complementariedade de negócio, visto que a divisão de Certificação Digital tem como natureza a identificação de pessoas. A divisão de Certificação Digital representa aproximadamente 5% do faturamento líquido da Companhia e juntas passam a representar 40%.

As principais informações sobre lucro, ativos e passivos por segmento de negócio podem ser resumidas a seguir:

31/03/2018	Meios de pagamento	Identificação	Telecom	Ajustes e eliminações	Saldo não alocados nos segmentos	Consolidado
Receitas						
Clientes	148.664	156.211	81.456	-	-	386.331
Intersegmento	5.420	112	23.381	(28.913)	-	-
Total das receitas	154.084	156.323	104.837	(28.913)	-	386.331
Custos	(133.469)	(95.317)	(57.009)	-	-	(285.795)
Despesas de vendas	(9.145)	(8.347)	(13.761)	-	-	(31.253)
Despesas administrativas	(7.015)	(9.288)	(4.326)	-	-	(20.629)
Intersegmento	(5.420)	(112)	(23.381)	28.913	-	-
Outras despesas operacionais, líquidas					(11.672)	(11.672)
Resultado de equivalência patrimonial			(278)			(278)
Receitas (despesas) financeiras, líquidas					(4.492)	(4.492)
IR/CS sobre o lucro					(11.910)	(11.910)
Lucro líquido do período						20.302
31/03/2018	Meios de pagamento	Identificação	Telecom	Ajustes e eliminações	Saldo não alocados nos segmentos	Consolidado
Ativos operacionais	380.132	261.083	190.029	(20.608)	-	810.636
Clientes	102.517	118.044	128.966	(20.608)	-	328.919
Estoques	74.516	12.560	37.233	-	-	124.309
Imobilizado	203.099	130.479	23.830	-	-	357.408
Passivos operacionais	47.726	11.869	46.056	(20.608)	-	85.043
Fornecedores	47.726	11.869	46.056	(20.608)	-	85.043

Notas Explicativas**Valid Soluções e Serviços de Segurança em Meios de Pagamento e Identificação S.A.**

Notas explicativas às informações contábeis intermediárias--Continuação
Em 31 de março de 2018 e 31 de dezembro de 2017
(Em milhares de reais, exceto quando indicado de outra forma)

18. Informações por segmento--Continuaçãoc) Telecom--Continuação

31/03/2017	Meios de pagamento	Identificação	Telecom	Ajustes e eliminações	Saldo não alocados nos segmentos	Consolidado
Receitas						
Clientes	137.755	146.600	74.167	-	-	358.522
Intersegmento	5.730	77	18.832	(24.639)	-	-
Total das receitas	143.485	146.677	92.999	(24.639)	-	358.522
Custos	(136.924)	(92.349)	(52.122)	-	-	(281.395)
Despesas de vendas	(9.124)	(5.808)	(13.076)	-	-	(28.008)
Despesas administrativas	(8.253)	(9.331)	(5.184)	-	-	(22.768)
Intersegmento	(5.730)	(77)	(18.832)	24.639	-	-
Outras despesas operacionais, líquidas					(17.203)	(17.203)
Receitas (despesas) financeiras, líquidas					(1.917)	(1.917)
IR/CS sobre o lucro					764	764
Lucro líquido do período					-	7.995

31/12/2017	Meios de pagamento	Identificação	Telecom	Ajustes e eliminações	Saldo não alocados nos segmentos	Consolidado
Ativos operacionais	417.992	237.159	207.099	(26.472)	-	835.778
Clientes	109.500	122.412	147.826	(26.472)	-	353.266
Estoques	69.715	13.304	35.243	-	-	118.262
Imobilizado	238.777	101.443	24.030	-	-	364.250
Passivos operacionais	50.919	17.158	58.100	(26.472)	-	99.705
Fornecedores	50.919	17.158	58.100	(26.472)	-	99.705

As rubricas “Outras despesas operacionais, líquidas”, “Receitas (despesas) financeiras, líquidas” e “Imposto de renda e contribuição social sobre o lucro” estão apresentadas no quadro acima de forma não segmentada, pois a Companhia entende que estas rubricas não estão ligadas diretamente a nenhum segmento operacional.

Informações geográficas

A Companhia e suas controladas operam nas seguintes áreas geográficas: Brasil (país de domicílio), Espanha, Argentina, EUA, Colômbia, Uruguai, México, Dinamarca, Ilhas Maurício, Singapura, Panamá, África do Sul, Emirados Árabes, Índia, Indonésia, China e Irlanda.

Por não serem individualmente representativas, as receitas e ativos não circulantes provenientes de operações em países estrangeiros, exceto EUA, Espanha, Argentina e Dinamarca estão sendo divulgadas em conjunto a seguir:

Notas Explicativas

Valid Soluções e Serviços de Segurança em Meios de Pagamento e Identificação S.A.

Notas explicativas às informações contábeis intermediárias--Continuação
Em 31 de março de 2018 e 31 de dezembro de 2017
(Em milhares de reais, exceto quando indicado de outra forma)

18. Informações por segmento -- Continuação

c) Telecom--Continuação

Informações geográficas--Continuação

Informações geográficas	Receitas		Ativos não circulantes (*)	
	31/03/2018	31/03/2017	31/03/2018	31/12/2017
No país sede da entidade - Brasil	226.804	220.928	353.945	74.159
Nos Estados Unidos da América	87.228	69.362	307.090	305.166
Na EMEA (**)	56.012	49.317	456.610	748.801
Na Argentina	10.597	12.927	9.565	9.449
Nos demais países estrangeiros	5.690	5.988	1.380	1.397
Total	386.331	358.522	1.128.590	1.138.972

(*) Não contempla tributos diferidos.

(**) Estão sendo considerados os seguintes países nesta linha: Dinamarca, Ilhas Maurício, Singapura, Panamá, África do Sul, Emirados Árabes, Índia, Espanha e Indonésia.

Informações sobre os principais clientes

Em consonância com o CPC 22 - Informações por Segmento ("CPC 22"), equivalente ao IFRS 8, a Administração da Companhia informa que não existe nenhuma transação com um único cliente externo que represente 10% ou mais da receita total da Companhia e suas controladas.

19. Planos de benefícios de aposentadoria

A Companhia concede planos de aposentadoria de contribuição definida aos empregados localizados no Brasil de acordo com os grupos definidos na política interna do plano de previdência. Os ativos do plano são mantidos separadamente daqueles da Companhia e suas controladas em fundos controlados por agentes fiduciários.

A Companhia contribui com uma porcentagem específica dos custos salariais para o plano de aposentadoria, sendo a única obrigação da Companhia com relação ao plano de aposentadoria a de fazer tais contribuições.

Nos períodos de três meses findos em 31 de março de 2018 e 2017, a Companhia e suas controladas reconheceram na demonstração de resultado do período na rubrica dos custos dos produtos vendidos e despesas operacionais, os seguintes valores relacionados a benefícios:

Benefícios	Controladora		Consolidado	
	31/03/2018	31/03/2017	31/03/2018	31/03/2017
Plano de previdência privada	342	726	375	782
Total	342	726	375	782

Notas Explicativas

Valid Soluções e Serviços de Segurança em Meios de Pagamento e Identificação S.A.

Notas explicativas às informações contábeis intermediárias--Continuação
Em 31 de março de 2018 e 31 de dezembro de 2017
(Em milhares de reais, exceto quando indicado de outra forma)

20. Instrumentos financeiros e gestão de risco

A Companhia e suas controladas efetuaram avaliação de seus ativos e passivos financeiros em relação aos valores de mercado, por meio de informações disponíveis e metodologias de avaliação apropriadas. Entretanto, a interpretação dos dados de mercado e a seleção de métodos de avaliação requerem considerável julgamento e estimativas para se calcular o valor de realização mais adequado. Como consequência, as estimativas apresentadas não indicam, necessariamente, os montantes que poderão ser realizados no mercado corrente. O uso de diferentes hipóteses de mercado e/ou metodologias pode ter um efeito relevante nos valores de realização estimados.

Os principais passivos financeiros da Companhia e suas controladas referem-se às debêntures, empréstimos e financiamentos, obrigações com fornecedores. O principal propósito das debêntures e empréstimos foi a captação de recursos para as operações da Companhia e suas controladas e combinações de negócios, enquanto que as obrigações com fornecedores e outras contas a pagar resultam diretamente das suas operações. Os principais ativos financeiros da Companhia e suas controladas consistem em caixa e equivalentes de caixa, títulos e valores mobiliários, contas a receber de clientes e que resultam diretamente de suas operações.

Mensuração do valor justo

O valor justo dos ativos e passivos financeiros é incluído no valor pelo qual o instrumento poderia ser trocado em uma transação corrente entre partes dispostas a negociar, e não em uma venda ou liquidação forçada.

O valor justo das contas a receber, partes relacionadas e fornecedores se aproximam de seu respectivo valor contábil em grande parte devido ao vencimento no curto prazo desses instrumentos.

O passivo financeiro representado pelas debêntures, empréstimos e financiamentos da Companhia se encontra classificado como outros passivos e são mensurados pelo custo amortizado.

Os valores contábeis e valores justos dos instrumentos financeiros da Companhia, em 31 de março de 2018, são como segue:

	Classificação após adoção do IFRS 09	Controladora		Consolidado	
		Contábil	Valor justo	Contábil	Valor justo
Caixa e bancos	Custo amortizado	5.573	5.573	109.000	109.000
Equivalentes de caixa	Valor justo por meio do resultado	175.050	175.050	204.670	204.670
Títulos e valores mobiliários	Valor justo por meio do resultado	909	909	18.110	18.110
Contas a receber	Custo amortizado	140.798	140.798	355.017	355.017
Crédito com partes relacionadas	Custo amortizado	2.354	2.354	-	-
Outras contas a receber	Custo amortizado	8.770	8.770	78.702	78.702
Depósitos judiciais	Custo amortizado	29.718	29.718	36.547	36.547
Fornecedores	Outros passivos ao custo amortizado	29.183	29.183	85.043	85.043
Empréstimos, financiamentos e debêntures	Outros passivos ao custo amortizado	331.486	330.883	796.576	828.354
Dividendos e juros sobre capital próprio a pagar	Outros passivos ao custo amortizado	8	8	8	8

Notas Explicativas

Valid Soluções e Serviços de Segurança em Meios de Pagamento e Identificação S.A.

Notas explicativas às informações contábeis intermediárias--Continuação
Em 31 de março de 2018 e 31 de dezembro de 2017
(Em milhares de reais, exceto quando indicado de outra forma)

20. Instrumentos financeiros e gestão de risco--Continuação

Os valores contábeis e valores justos dos instrumentos financeiros da Companhia, em 31 de dezembro de 2017, são como segue:

	Classificação antes da adoção do IFRS 09	Controladora		Consolidado	
		Contábil	Valor justo	Contábil	Valor justo
Caixa e bancos	Empréstimos e recebíveis	3.217	3.217	88.343	88.343
Equivalentes de caixa	Valor justo por meio do resultado	162.588	162.588	208.514	208.514
Títulos e valores mobiliários	Valor justo por meio do resultado	739	739	17.454	17.454
Contas a receber	Empréstimos e recebíveis	137.239	137.239	376.519	376.519
Crédito com partes relacionadas	Empréstimos e recebíveis	7.677	7.677	-	-
Outras contas a receber	Empréstimos e recebíveis	5.729	5.729	78.664	78.664
Depósitos judiciais	Empréstimos e recebíveis	31.484	31.484	38.282	38.282
Fornecedores	Outros passivos ao custo amortizado	28.709	28.709	99.705	99.705
Empréstimos, financiamentos e debêntures	Outros passivos ao custo amortizado	325.633	332.013	795.245	838.561
Dividendos e juros sobre capital próprio a pagar	Outros passivos ao custo amortizado	8	8	8	8

Hierarquia do valor justo

De acordo com o CPC 46/IFRS 13, a Companhia mensura seus saldos de caixa e equivalentes de caixa e títulos e valores mobiliários pelo seu valor justo. O caixa, equivalentes de caixa e os títulos e valores mobiliários são classificados como Nível 2.

A tabela abaixo demonstra, de forma resumida, os instrumentos financeiros registrados a valor justo em 31 de março de 2018 e 31 de dezembro de 2017:

Descrição	Controladora			
	31/03/2018	Valor de mercado para ativos idênticos (Nível 1)	Outros impactos significativos observáveis (Nível 2)	Outros impactos significativos não observáveis (Nível 3)
Ativo				
Equivalentes de caixa	-	-	175.050	-
Títulos e valores mobiliários	-	-	909	-
Total dos ativos	-	-	175.959	-

Descrição	Controladora			
	31/12/2017	Valor de mercado para ativos idênticos (Nível 1)	Outros impactos significativos observáveis (Nível 2)	Outros impactos significativos não observáveis (Nível 3)
Ativo				
Equivalentes de caixa	-	-	162.588	-
Títulos e valores mobiliários	-	-	739	-
Total dos ativos	-	-	163.327	-

Notas Explicativas

Valid Soluções e Serviços de Segurança em Meios de Pagamento e Identificação S.A.

Notas explicativas às informações contábeis intermediárias--Continuação
Em 31 de março de 2018 e 31 de dezembro de 2017
(Em milhares de reais, exceto quando indicado de outra forma)

20. Instrumentos financeiros e gestão de risco--Continuação

Hierarquia do valor justo--Continuação

Descrição	31/03/2018	Consolidado		
		Valor de mercado para ativos idênticos (Nível 1)	Outros impactos significativos observáveis (Nível 2)	Outros impactos significativos não observáveis (Nível 3)
Ativo				
Equivalentes de caixa	-	-	204.670	-
Títulos e valores mobiliários	-	-	18.110	-
Total dos ativos	-	-	222.780	-

Descrição	31/12/2017	Consolidado		
		Valor de mercado para ativos idênticos (Nível 1)	Outros impactos significativos observáveis (Nível 2)	Outros impactos significativos não observáveis (Nível 3)
Ativo				
Equivalentes de caixa	-	-	208.514	-
Títulos e valores mobiliários	-	-	17.454	-
Total dos ativos	-	-	225.968	-

Risco de mercado

O risco de mercado é o risco de que o valor justo dos fluxos de caixa futuros de um instrumento financeiro flutue devido a variações nos preços de mercado. Os preços de mercado englobam dois tipos de risco: (i) risco de taxa de juros e (ii) risco cambial.

Risco de taxa de juros

O risco de taxa de juros é o risco de que o valor justo dos fluxos de caixa futuros de um instrumento financeiro flutue devido a variações nas taxas de juros de mercado. Os resultados da Companhia e suas controladas estão suscetíveis a variações das taxas de juros incidentes sobre as aplicações financeiras e debêntures, os quais estão atrelados ao CDI. Para os empréstimos mais relevantes da Companhia o indexador atrelado é a taxa *Libor*.

Risco de câmbio

O risco de câmbio é o risco de que o valor justo dos fluxos de caixa futuros de um instrumento financeiro flutue devido a variações nas taxas de câmbio. A exposição da Companhia e suas controladas ao risco de variações nas taxas de câmbio refere-se, principalmente, às atividades operacionais da Companhia e suas controladas (quando receitas ou despesas são denominadas em uma moeda diferente da moeda funcional) e aos investimentos líquidos da Companhia em controladas no exterior.

Notas Explicativas

Valid Soluções e Serviços de Segurança em Meios de Pagamento e Identificação S.A.

Notas explicativas às informações contábeis intermediárias--Continuação
Em 31 de março de 2018 e 31 de dezembro de 2017
(Em milhares de reais, exceto quando indicado de outra forma)

20. Instrumentos financeiros e gestão de risco—Continuação

Risco de câmbio--Continuação

A tabela a seguir detalha a sensibilidade da Companhia e suas controladas a uma estimativa de valorização do Real em 25% e 50%, perante as controladas com moedas funcionais diferentes do Real, conforme descritas na Nota 2.6 (b). A análise de sensibilidade considera o patrimônio líquido das controladas convertido para o real no fim do período do relatório e considerando uma desvalorização de 25% e 50% nas taxas de câmbio. A valorização do real resultaria em uma redução no patrimônio líquido nos montantes abaixo detalhados:

Moeda	31/03/2018	
	25%	50%
Peso Argentino	6.048	12.095
Peso Colombiano	644	1.288
Peso Mexicano	1.327	2.654
Peso Uruguaio	349	698
Euro	111.623	223.245
Dólar americano	106.202	212.404

A Companhia possui contas a pagar com fornecedores de equipamentos e matéria-prima em moeda estrangeira, de forma que seus resultados são suscetíveis a variações em decorrência de mudanças nas taxas de câmbio do Dólar americano (“Dólar”) e do Euro. A Companhia estima que uma possível desvalorização do Real frente ao Dólar e ao Euro de 25% e 50%, resultaria respectivamente, em 31 de março de 2018, em um impacto nas despesas financeiras no valor de R\$0 (R\$1.261 e R\$2.523 em 31 de dezembro de 2017) relacionado a esses saldos.

Risco de crédito

O risco de crédito é o risco da contraparte de um negócio não cumprir uma obrigação prevista em um instrumento financeiro ou contrato com o cliente, o que levaria ao prejuízo financeiro.

A Companhia e suas controladas estão expostas ao risco de crédito em suas atividades operacionais (principalmente com relação as contas a receber) e de financiamento, incluindo depósitos em bancos e instituições financeiras, transações cambiais e outros instrumentos financeiros.

As contas a receber são concentradas substancialmente em grandes instituições financeiras, empresas de telecomunicações e com autarquias estaduais, que, devido à solidez de tais clientes, a Administração da Companhia não espera enfrentar dificuldades de realização dos créditos a receber (Nota Explicativa nº 5).

Notas Explicativas

Valid Soluções e Serviços de Segurança em Meios de Pagamento e Identificação S.A.

Notas explicativas às informações contábeis intermediárias--Continuação
Em 31 de março de 2018 e 31 de dezembro de 2017
(Em milhares de reais, exceto quando indicado de outra forma)

20. Instrumentos financeiros e gestão de risco--Continuação

Depósitos em bancos e instituições financeiras

Todas as operações da Companhia e de suas controladas, diretas e indiretas, são realizadas com bancos de reconhecida liquidez, o que, no entendimento da Administração da Companhia, minimiza seus riscos.

Risco de liquidez

O risco de liquidez consiste na possibilidade da Companhia e suas controladas não possuírem recursos suficientes para cumprir com seus compromissos em função das diferentes moedas e prazos de liquidação de seus direitos e obrigações.

O controle da liquidez e do fluxo de caixa da Companhia e suas controladas, diretas e indiretas, são monitorados diariamente pela Administração, de modo a garantir que a geração operacional de caixa e captação prévia de recursos, quando necessária, sejam suficientes para a manutenção do seu cronograma de compromissos, não gerando riscos de liquidez para a Companhia e suas controladas.

Os quadros abaixo demonstram análise dos vencimentos para os passivos financeiros em aberto, em 31 de março de 2018, de acordo com o que dita o parágrafo 39 do CPC 40 (R1):

	Controladora					Total
	Até 1 mês	De 1 a 3 meses	De 3 meses a 1 ano	De 1 ano a 5 anos	Mais de 5 anos	
Fornecedores	29.183	-	-	-	-	29.183
Empréstimos, financiamentos e debêntures	64.402	67.471	-	199.613	-	331.486
Total	93.585	67.471	-	199.613	-	360.669

	Consolidado					Total
	Até 1 mês	De 1 a 3 meses	De 3 meses a 1 ano	De 1 ano a 5 anos	Mais de 5 anos	
Fornecedores	85.043	-	-	-	-	85.043
Empréstimos, financiamentos e debêntures	93.188	73.656	92.693	537.039	-	796.576
Total	178.231	73.656	92.693	537.039	-	881.619

Análise de sensibilidade

A Instrução CVM nº 475, de 17 de dezembro de 2008, dispõe que as companhias abertas devem divulgar, em nota específica, informações qualitativas e quantitativas sobre todos os seus instrumentos financeiros, bem como sobre a divulgação do quadro demonstrativo de análise de sensibilidade.

Notas Explicativas

Valid Soluções e Serviços de Segurança em Meios de Pagamento e Identificação S.A.

Notas explicativas às informações contábeis intermediárias--Continuação
Em 31 de março de 2018 e 31 de dezembro de 2017
(Em milhares de reais, exceto quando indicado de outra forma)

20. Instrumentos financeiros e gestão de risco--Continuação

Análise de sensibilidade--Continuação

De uma forma geral, os principais riscos dos instrumentos financeiros utilizados pela Companhia estão atrelados: (i) à variação do Certificado de Depósito Interbancário (CDI), principalmente no que diz respeito às obrigações com as debêntures emitidas e às aplicações financeiras. (ii) à variação da TJLP no que diz respeito ao financiamento detido pela Certificadora, e (iii) à taxa Libor no que tange os empréstimos captados pela Companhia e suas controladas através da subsidiária Valid USA e controlada direta Valid Espanha.

Os encargos financeiros praticados nas debêntures emitidas pela Companhia são representados pela taxa média DI, acrescido de juros ao ano, enquanto que as aplicações financeiras são remuneradas com base na variação do CDI; já os encargos financeiros dos empréstimos são representados pela Libor mais taxa fixa contratual e o financiamento detido pela Certificadora é indexado pela TJLP.

Adicionalmente, a Companhia possui saldo de contas a pagar a fornecedores atrelados ao Dólar e Euro. No entanto, considerando que os prazos de vencimento desses títulos são inferiores a 30 dias, uma análise de sensibilidade não está sendo apresentada pela Companhia por entender que não geraria nenhum benefício. Com a finalidade de verificar a sensibilidade do indexador nas aplicações financeiras mantidas pela Companhia, em 31 de março de 2018, foram definidos três cenários diferentes. Com base em projeções divulgadas pelo BM&F Bovespa datado em 13 de Abril de 2018 foi obtida a projeção do CDI para os próximos 12 meses, de 6,33%, sendo este definido como cenário provável. A partir deste cenário, foram calculadas variações de 25% e 50% do indexador, representando as condições correspondentes a cenários distintos.

Para cada cenário foi calculada a receita financeira bruta auferida pelas aplicações financeiras, não levando em consideração a incidência de tributos sobre os rendimentos. A data-base utilizada das aplicações financeiras foi o saldo em aberto em 31 de março de 2018, projetando um ano e verificando a sensibilidade do CDI em cada cenário.

Operação	Controladora				
	Saldo em 31/03/2018	Risco	Cenário provável	Cenário II	Cenário III
Aplicações financeiras (equivalentes de caixa)	175.050	CDI	6,33%	4,75%	3,17%
Receita financeira bruta			11.081	8.315	5.549

Notas Explicativas

Valid Soluções e Serviços de Segurança em Meios de Pagamento e Identificação S.A.

Notas explicativas às informações contábeis intermediárias--Continuação
Em 31 de março de 2018 e 31 de dezembro de 2017
(Em milhares de reais, exceto quando indicado de outra forma)

20. Instrumentos financeiros e gestão de risco--Continuação

Análise de sensibilidade--Continuação

Operação	Consolidado				
	Saldo em 31/03/2018	Risco	Cenário provável	Cenário II	Cenário III
Aplicações financeiras (equivalentes de caixa)	204.670	CDI	6,33%	4,75%	3,17%
Receita financeira bruta			12.956	9.722	6.488

A mesma análise foi realizada para o saldo correspondente às obrigações da Companhia com as debêntures em 31 de março de 2018. Foram acrescidos os juros de 0,71% ao ano na projeção do CDI para os próximos 12 meses, alcançando o indexador de 7,04% para a quarta emissão, para a quinta emissão 109% e para sexta emissão 114,8% do CDI projetado alcançando o indexador de 6,90% e 7,27%, sendo este cenário considerado como cenário provável. A partir deste cenário, foram calculadas variações de 25% e 50% do indexador, representando as condições correspondentes a cenários distintos.

Para cada cenário foi calculada a despesa financeira bruta incidente sobre as obrigações, não tendo sido levado em consideração o fluxo de vencimento das parcelas a vencer programadas para os próximos 12 meses. A data-base utilizada para as debêntures foi o saldo em aberto em 31 de março de 2018, projetando um ano e verificando a sensibilidade do CDI em cada cenário.

Operação	Saldos em 31/03/2018	Risco	Cenário provável	Cenário II	Cenário III
Debêntures (4ª emissão)	64.401	CDI	7,04%	8,62%	10,21%
Despesa financeira bruta	-	-	4.534	5.551	6.575

Operação	Saldos em 31/03/2018	Risco	Cenário provável	Cenário II	Cenário III
Debêntures (5ª emissão)	63.639	CDI	6,90%	8,63%	10,35%
Despesa financeira bruta	-	-	4.391	5.492	6.587

Operação	Saldos em 31/03/2018	Risco	Cenário provável	Cenário II	Cenário III
Debêntures (6ª emissão)	203.446	CDI	7,27%	9,09%	10,91%
Despesa financeira bruta	-	-	14.791	18.493	22.196

A mesma análise foi realizada para o saldo correspondente às obrigações da controlada indireta Certificadora com o financiamento em 31 de março de 2018. Foi considerada a taxa de 6,60% como TJLP projetada e divulgadas pelo BNDES em janeiro de 2018 e, a partir desse cenário provável, foram calculadas variações de 25% e 50% do indexador, representando as condições correspondentes a cenários distintos.

Notas Explicativas**Valid Soluções e Serviços de Segurança em Meios de Pagamento e Identificação S.A.**

Notas explicativas às informações contábeis intermediárias--Continuação
Em 31 de março de 2018 e 31 de dezembro de 2017
(Em milhares de reais, exceto quando indicado de outra forma)

20. Instrumentos financeiros e gestão de risco--ContinuaçãoAnálise de sensibilidade--Continuação

Operação	Saldos em 31/03/2018	Risco	Cenário provável	Cenário II	Cenário III
Financiamento BNDES	3.426	TJLP	6,60%	8,25%	9,90%
Despesa financeira bruta	-	-	226	283	339

A mesma análise foi realizada para o saldo correspondente às obrigações da controlada indireta Valid USA com os empréstimos em 31 de março de 2018. Foi considerada 2,75% como Libor 3 meses projetada e divulgadas pelo Terminal Bloomberg em 24 de abril de 2018 e, a partir desse cenário provável, foram calculadas variações de 25% e 50% do indexador, representando as condições correspondentes a cenários distintos.

Operação	Saldos em 31/03/2018	Risco	Cenário provável	Cenário II	Cenário III
Empréstimos Valid USA	103.783	Libor	2,75%	3,44%	4,13%
Despesa financeira bruta	-	-	2.854	3.570	4.286

A mesma análise foi realizada para o saldo correspondente às obrigações da controlada direta Valid Espanha com os empréstimos em 31 de março de 2018. Foi considerada 2,89% como Libor projetada e divulgadas pelo Terminal Bloomberg em 13 de Abril de 2018 e, a partir desse cenário provável, foram calculadas variações de 25% e 50% do indexador, representando as condições correspondentes a cenários distintos.

Operação	Saldos em 31/03/2018	Risco	Cenário provável	Cenário II	Cenário III
Empréstimos Valid Espanha	168.036	Libor	2,89%	3,61%	4,34%
Despesa financeira bruta	-	-	4.856	6.066	7.293

Notas Explicativas

Valid Soluções e Serviços de Segurança em Meios de Pagamento e Identificação S.A.

Notas explicativas às informações contábeis intermediárias--Continuação
Em 31 de março de 2018 e 31 de dezembro de 2017
(Em milhares de reais, exceto quando indicado de outra forma)

21. Seguros

A Companhia adota a política de contratar seguros em montantes para cobrir eventuais sinistros em suas plantas industriais, considerando a natureza de sua atividade e os riscos envolvidos em suas operações. Em 31 de março de 2018, as principais apólices de seguro contratadas com terceiros que a Companhia possuía são as seguintes:

Modalidade	Importância segurada
Responsabilidade civil	70.396
Riscos operacionais	983.211
Riscos diversos	171.025
Veículos	1.483
D&O - Responsabilidade civil executivos	51.590
E&O - Responsabilidade profissional	346.385
Fidelidade e crime	US\$ 11.500
Transporte de mercadorias-importação/exportação	11.648

22. Receita de vendas líquida

	Controladora		Consolidado	
	31/03/2018	31/03/2017	31/03/2018	31/03/2017
Receita bruta de vendas de produtos	12.736	11.219	126.955	115.760
Receita bruta de vendas de serviços	184.814	183.594	293.400	274.720
Total da receita bruta	197.550	194.813	420.355	390.480
Impostos sobre vendas	(25.498)	(25.320)	(31.900)	(31.215)
Devoluções sobre vendas	(122)	(462)	(2.124)	(743)
Receita de vendas líquida	171.930	169.031	386.331	358.522

Notas Explicativas

Valid Soluções e Serviços de Segurança em Meios de Pagamento e Identificação S.A.

Notas explicativas às informações contábeis intermediárias--Continuação
Em 31 de março de 2018 e 31 de dezembro de 2017
(Em milhares de reais, exceto quando indicado de outra forma)

23. Custos e despesas por natureza

A Companhia optou por apresentar a demonstração do resultado por função. O detalhamento dos custos e despesas por natureza está apresentado a seguir:

Despesa por natureza	Controladora		Consolidado	
	31/03/2018	31/03/2017	31/03/2018	31/03/2017
Mão de obra	40.874	41.285	90.276	89.543
Benefícios a empregados	13.710	16.483	19.639	22.309
Impostos e taxas	11.233	14.244	19.103	21.871
Arrendamento operacional	4.440	6.071	9.434	11.006
Depreciação e amortização	10.884	12.209	25.280	24.687
Material de consumo/matéria-prima	29.502	32.056	102.968	98.484
Serviços de terceiros	9.141	8.397	29.217	22.059
Manutenção	3.144	3.049	6.380	5.386
Utilidades e serviços	8.856	9.466	18.711	19.277
Comissões sobre vendas	1.664	2.071	3.827	3.783
Frete sobre vendas	2.653	2.790	4.722	4.584
Gerais e outros	6.342	7.924	8.120	9.182
	142.443	156.045	337.677	332.171
Classificados como				
Custo dos bens e/ou serviços vendidos	125.184	137.879	285.795	281.395
Despesas com vendas	8.922	8.136	31.253	28.008
Despesas gerais e administrativas	8.337	10.030	20.629	22.768
	142.443	156.045	337.677	332.171

24. Receitas e despesas financeiras

	Controladora		Consolidado	
	31/03/2018	31/03/2017	31/03/2018	31/03/2017
Receitas financeiras				
Rendimentos de aplicações financeiras	2.501	6.627	3.048	8.356
Desreconhecimento de passivo financeiro (1)	-	8.800	-	8.800
Variação cambial e juros sobre mútuos	-	-	402	-
Variação cambial de empréstimos	-	-	15.162	-
Outras variações cambiais	72	35	3.951	3.708
Outras receitas financeiras	23	86	242	219
	2.596	15.548	22.805	21.083
Despesas financeiras				
Juros sobre debêntures, empréstimos e financiamentos	(5.853)	(13.176)	(11.880)	(16.972)
Variação cambial e juros sobre mútuos	-	-	(970)	-
Variação cambial de empréstimos	-	-	(6.454)	-
Outras variações cambiais	-	(379)	(5.992)	(4.512)
Juros e variação cambial de empréstimos e leasing	-	(209)	(86)	(287)
Despesas bancárias	(175)	(278)	(1.427)	(1.017)
Outras despesas financeiras	(176)	(84)	(488)	(212)
	(6.204)	(14.126)	(27.297)	(23.000)
Total líquido	(3.608)	1.422	(4.492)	(1.917)

(1) Refere-se ao fruto do processo de desreconhecimento do passivo financeiro na compra de determinados equipamentos no valor de R\$9.712 (Nota Explicativa nº 12).

Notas Explicativas

Valid Soluções e Serviços de Segurança em Meios de Pagamento e Identificação S.A.

Notas explicativas às informações contábeis intermediárias--Continuação
Em 31 de março de 2018 e 31 de dezembro de 2017
(Em milhares de reais, exceto quando indicado de outra forma)

24. Receitas e despesas financeiras--Continuação

A variação cambial e juros sobre mútuos, no consolidado inerente ao período de três meses findo em 31 de março de 2018, refere-se aos ganhos e perdas derivados das flutuações das moedas dos contratos de mútuos firmados, quando estas estão indexadas em moeda diferente da moeda funcional das entidades.

A variação cambial tal rubrica no Consolidado inerente ao período de três meses findo em 31 de março de 2018, está impactada principalmente pela atualização das contas a receber e a pagar atrelados a transações com moeda diferente da moeda funcional da entidade.

Na rubrica de "Variação monetária de empréstimos" estão registradas as flutuações ativas e passivas decorrente dos empréstimos captados em dólares pela Valid Espanha.

25. Outras receitas (despesas) operacionais

As principais informações de registradas na rubrica "Outras despesas operacionais" nos períodos de três meses findos em 31 de março de 2018 e 2017, estão sendo apresentadas a seguir:

	Controladora		Consolidado	
	31/03/2018	31/03/2017	31/03/2018	31/03/2017
Despesas com reestruturação	(804)	(5.032)	(6.470)	(6.922)
Outras despesas operacionais líquidas	(140)	(5.853)	(5.202)	(10.281)
Total de outras despesas operacionais	(944)	(10.885)	(11.672)	(17.203)

A Companhia e suas controladas decidiram realizar a consolidação de plantas nas regiões do Brasil e Estados Unidos da América, ambas em maio de 2016, através de um plano detalhado aprovado pela Administração, a Companhia e suas controladas realizaram a constituição de provisão para os gastos com reestruturações, com o objetivo de otimizar seus recursos, incrementar seu desempenho operacional e competitividade. Inclui as seguintes naturezas: mão de obra, provisão para desmobilização e outras pulverizadas.

Os desembolsos de recursos envolvendo estas consolidações ocorreram até o final de 2017. Em função das diferenças temporais tributárias nesta operação, foram constituídos a provisão para imposto de renda e contribuição social diferidos que estão registrados, na Controladora e Consolidado conforme Nota Explicativa nº 6.

Notas Explicativas

Valid Soluções e Serviços de Segurança em Meios de Pagamento e Identificação S.A.

Notas explicativas às informações contábeis intermediárias--Continuação
Em 31 de março de 2018 e 31 de dezembro de 2017
(Em milhares de reais, exceto quando indicado de outra forma)

26. Divulgações adicionais às demonstrações dos fluxos de caixa

a) Transações não caixa

	Controladora		Consolidado	
	31/03/2018	31/03/2017	31/03/2018	31/12/2017
Imobilizado e intangível adquiridos e não pagos	590	443	651	560
Compra de bem arrendado	-	7.284	-	7.284

b) Movimentação dos passivos das atividades de financiamento

As principais movimentações dos empréstimos, financiamentos, debêntures e leasing nas atividades de financiamento no período de três meses findo em 31 de março de 2018 e no exercício findo em 31 de dezembro 2017, estão sendo apresentadas a seguir:

	Controladora			Saldos em 31/03/2018
	Saldos em 31/12/2017	Pagamentos (principal + juros)	Apropriação de juros	
Passivos financeiros				
Debêntures	325.633	-	5.853	331.486
Leasing	1.785	(893)	-	892
Total	327.418	(893)	5.853	332.378

	Consolidado				Saldos em 31/03/2018
	Saldos em 31/12/2017	Pagamentos (principal + juros)	Apropriação de juros	Varição cambial	
Passivos financeiros					
Debêntures	325.633	-	5.853	-	331.486
Leasing	10.239	(1.696)	-	106	8.649
Empréstimos	464.483	(9.954)	5.942	1.193	461.664
Financiamentos	5.129	(1.788)	85	-	3.426
Total	805.484	(13.438)	11.880	1.299	805.225

Notas Explicativas

Valid Soluções e Serviços de Segurança em Meios de Pagamento e Identificação S.A.

Notas explicativas às informações contábeis intermediárias--Continuação
Em 31 de março de 2018 e 31 de dezembro de 2017
(Em milhares de reais, exceto quando indicado de outra forma)

27. Eventos subsequentes

- Em Assembleia Geral Ordinária, realizada em 26 de abril de 2018, foi aprovado o pagamento dos dividendos adicionais propostos aos acionistas refletidos nas demonstrações financeiras individuais e consolidadas referentes ao exercício findo em 31 de dezembro de 2017 no montante de R\$10.577. O pagamento está previsto para ocorrer em 18 de maio de 2018.
- Em 30 de abril de 2018, a Companhia efetuou o pagamento relacionado à amortização referente à 4ª emissão de debêntures no valor total de R\$64.772, sendo R\$62.500 referentes ao principal e R\$2.272 referentes aos juros remuneratórios.

Pareceres e Declarações / Relatório da Revisão Especial - Sem Ressalva

Aos

Acionistas, Conselheiros e Administradores da

Valid Soluções e Serviços de Segurança em Meios de Pagamento e Identificação S.A.

Rio de Janeiro - RJ

Introdução

Revisamos as informações contábeis intermediárias, individuais e consolidadas, da Valid Soluções e Serviços de Segurança em Meios de Pagamento e Identificação S.A. ("Companhia"), contidas no Formulário de Informações Trimestrais (ITR) referente ao trimestre findo em 31 de março de 2018, que compreendem o balanço patrimonial em 31 de março de 2018 e as respectivas demonstrações do resultado, do resultado abrangente, das mutações do patrimônio líquido e dos fluxos de caixa para o trimestre findo naquela data, incluindo as notas explicativas.

A Administração da Companhia é responsável pela elaboração das informações contábeis intermediárias individuais e consolidadas de acordo com o Pronunciamento Técnico CPC 21 (R1) - Demonstração Intermediária e com a norma internacional IAS 34 - Interim Financial Reporting, emitida pelo International Accounting Standards Board - IASB, assim como pela apresentação dessas informações de forma condizente com as normas expedidas pela Comissão de Valores Mobiliários, aplicáveis à elaboração das Informações Trimestrais - ITR. Nossa responsabilidade é a de expressar uma conclusão sobre essas informações contábeis intermediárias com base em nossa revisão.

Alcance da revisão

Conduzimos nossa revisão de acordo com as normas brasileiras e internacionais de revisão de informações intermediárias (NBC TR 2410 - Revisão de Informações Intermediárias Executada pelo Auditor da Entidade e ISRE 2410 - Review of Interim Financial Information Performed by the Independent Auditor of the Entity, respectivamente). Uma revisão de informações intermediárias consiste na realização de indagações, principalmente às pessoas responsáveis pelos assuntos financeiros e contábeis e na aplicação de procedimentos analíticos e de outros procedimentos de revisão. O alcance de uma revisão é significativamente menor do que o de uma auditoria conduzida de acordo com as normas de auditoria e, conseqüentemente, não nos permitiu obter segurança de que tomamos conhecimento de todos os assuntos significativos que poderiam ser identificados em uma auditoria. Portanto, não expressamos uma opinião de auditoria.

Conclusão sobre as informações intermediárias individuais e consolidadas

Com base em nossa revisão, não temos conhecimento de nenhum fato que nos leve a acreditar que as informações contábeis intermediárias individuais e consolidadas incluídas nas informações trimestrais acima referidas não foram elaboradas, em todos os aspectos relevantes, de acordo com o CPC 21 (R1) e o IAS 34 aplicáveis à elaboração de Informações Trimestrais (ITR), e apresentadas de forma condizente com as normas expedidas pela Comissão de Valores Mobiliários.

Outros assuntos

Demonstrações do valor adicionado

Revisamos, também, as Demonstrações do Valor Adicionado (DVA), individuais e consolidadas, referentes ao período de três meses findo em 31 de março de 2018, preparadas sob a responsabilidade da Administração da Companhia, cuja apresentação nas informações intermediárias é requerida de acordo com as normas expedidas pela CVM - Comissão de Valores Mobiliários aplicáveis à elaboração de Informações Trimestrais - ITR e considerada informação suplementar pelas IFRS, que não requerem a apresentação da DVA. Essas demonstrações foram submetidas aos mesmos procedimentos de revisão descritos anteriormente e, com base em nossa revisão, não temos conhecimento de nenhum fato que nos leve a acreditar que não foram elaboradas, em todos os seus aspectos relevantes, de forma consistente com as informações contábeis intermediárias individuais e consolidadas tomadas em conjunto.

Rio de Janeiro, 9 de maio de 2018.

ERNST & YOUNG

Auditores Independentes S.S.

CRC-2SP015199/O-6

Marcelo Felipe L. de Sá

Contador CRC-1RJ094644/O-0

Pareceres e Declarações / Declaração dos Diretores sobre as Demonstrações Financeiras

Em conformidade com o inciso VI do artigo 25 da Instrução CVM nº 480, de 07 de dezembro de 2009, a Diretoria da Companhia declara que examinou, discutiu, revisou e concordou com todas as informações contidas nas Demonstrações Financeiras referentes ao período de três meses findo em 31 de março de 2018.

Pareceres e Declarações / Declaração dos Diretores sobre o Relatório do Auditor Independente

Em conformidade com o inciso V do artigo 25 da Instrução CVM nº 480, de 07 de dezembro de 2009, a Diretoria da Companhia declara que examinou, discutiu, revisou e concordou com a opinião de seus auditores independentes referenciada no relatório dos auditores independentes sobre as Demonstrações Financeiras da Companhia, referentes ao período de três meses findo em 31 de março de 2018.