

Índice

Dados da Empresa

Composição do Capital	1
-----------------------	---

DFs Individuais

Balanço Patrimonial Ativo	2
---------------------------	---

Balanço Patrimonial Passivo	3
-----------------------------	---

Demonstração do Resultado	4
---------------------------	---

Demonstração do Resultado Abrangente	5
--------------------------------------	---

Demonstração do Fluxo de Caixa (Método Indireto)	6
--	---

Demonstração das Mutações do Patrimônio Líquido

DMPL - 01/01/2020 à 30/09/2020	7
--------------------------------	---

Acumulado do Exercício Anterior - 01/01/2019 à 30/09/2019	8
---	---

Demonstração de Valor Adicionado	9
----------------------------------	---

DFs Consolidadas

Balanço Patrimonial Ativo	10
---------------------------	----

Balanço Patrimonial Passivo	11
-----------------------------	----

Demonstração do Resultado	12
---------------------------	----

Demonstração do Resultado Abrangente	13
--------------------------------------	----

Demonstração do Fluxo de Caixa (Método Indireto)	14
--	----

Demonstração das Mutações do Patrimônio Líquido

DMPL - 01/01/2020 à 30/09/2020	15
--------------------------------	----

DMPL - 01/01/2019 à 30/09/2019	16
--------------------------------	----

Demonstração de Valor Adicionado	17
----------------------------------	----

Relatório da Administração/Comentário do Desempenho	18
---	----

Notas Explicativas	24
--------------------	----

Pareceres e Declarações

Relatório da Revisão Especial - Sem Ressalva	36
--	----

Declaração dos Diretores sobre as Demonstrações Financeiras	38
---	----

Declaração dos Diretores sobre o Relatório do Auditor Independente	39
--	----

Dados da Empresa / Composição do Capital

Número de Ações (Mil)	Trimestre Atual 30/09/2020
Do Capital Integralizado	
Ordinárias	20.898
Preferenciais	0
Total	20.898
Em Tesouraria	
Ordinárias	0
Preferenciais	0
Total	0

DFs Individuais / Balanço Patrimonial Ativo**(Reais Mil)**

Código da Conta	Descrição da Conta	Trimestre Atual 01/07/2020 à 30/09/2020	Exercício Anterior 01/01/2019 à 31/12/2019
1	Ativo Total	24.602	13.259
1.01	Ativo Circulante	1	1
1.01.06	Tributos a Recuperar	1	1
1.01.06.01	Tributos Correntes a Recuperar	1	1
1.02	Ativo Não Circulante	24.601	13.258
1.02.02	Investimentos	24.601	13.258
1.02.02.01	Participações Societárias	24.601	13.258
1.02.02.01.02	Participações em Controladas	24.601	13.258

DFs Individuais / Balanço Patrimonial Passivo**(Reais Mil)**

Código da Conta	Descrição da Conta	Trimestre Atual 01/07/2020 à 30/09/2020	Exercício Anterior 01/01/2019 à 31/12/2019
2	Passivo Total	24.602	13.259
2.02	Passivo Não Circulante	8.128	8.132
2.02.02	Outras Obrigações	8.075	8.075
2.02.02.01	Passivos com Partes Relacionadas	8.075	8.075
2.02.02.01.03	Débitos com Controladores	8.075	8.075
2.02.04	Provisões	53	57
2.02.04.02	Outras Provisões	53	57
2.02.04.02.04	Provisões para perdas em controladas	53	57
2.03	Patrimônio Líquido	16.474	5.127
2.03.01	Capital Social Realizado	5.080	235.691
2.03.05	Lucros/Prejuízos Acumulados	11.394	-230.564

DFs Individuais / Demonstração do Resultado**(Reais Mil)**

Código da Conta	Descrição da Conta	Trimestre Atual 01/07/2020 à 30/09/2020	Acumulado do Atual Exercício 01/01/2020 à 30/09/2020	Igual Trimestre do Exercício Anterior 01/07/2019 à 30/09/2019	Acumulado do Exercício Anterior 01/01/2019 à 30/09/2019
3.04	Despesas/Receitas Operacionais	4.237	11.348	-137	1.342
3.04.02	Despesas Gerais e Administrativas	-49	-192	-110	-273
3.04.06	Resultado de Equivalência Patrimonial	4.286	11.540	-27	1.615
3.05	Resultado Antes do Resultado Financeiro e dos Tributos	4.237	11.348	-137	1.342
3.06	Resultado Financeiro	-1	-1	0	0
3.06.02	Despesas Financeiras	-1	-1	0	0
3.06.02.01	Despesas Financeiras	-1	-1	0	0
3.07	Resultado Antes dos Tributos sobre o Lucro	4.236	11.347	-137	1.342
3.09	Resultado Líquido das Operações Continuadas	4.236	11.347	-137	1.342
3.11	Lucro/Prejuízo do Período	4.236	11.347	-137	1.342
3.99.01.01	ON	0,20269	0,54294	-0,00656	0,06421

DFs Individuais / Demonstração do Resultado Abrangente**(Reais Mil)**

Código da Conta	Descrição da Conta	Trimestre Atual 01/07/2020 à 30/09/2020	Acumulado do Atual Exercício 01/01/2020 à 30/09/2020	Igual Trimestre do Exercício Anterior 01/07/2019 à 30/09/2019	Acumulado do Exercício Anterior 01/01/2019 à 30/09/2019
4.01	Lucro Líquido do Período	4.236	11.347	-137	1.342
4.03	Resultado Abrangente do Período	4.236	11.347	-137	1.342

Demonstração do Fluxo de Caixa (Método Indireto)**(Reais Mil)**

Código da Conta	Descrição da Conta	Acumulado do Atual Exercício 01/01/2020 à 30/09/2020	Acumulado do Exercício Anterior 01/01/2019 à 30/09/2019
6.01	Caixa Líquido Atividades Operacionais	-192	-273
6.01.01	Caixa Gerado nas Operações	-192	-273
6.01.01.01	Lucro (Prejuízo) Líquido no exercício	11.347	1.342
6.01.01.02	Equivalência Patrimonial	-11.540	-1.615
6.01.01.04	Despesas Financeiras	1	0
6.02	Caixa Líquido Atividades de Investimento	192	0
6.02.01	Dividendos recebidos	192	0
6.03	Caixa Líquido Atividades de Financiamento	0	273
6.03.01	Operações de mútuos com empresas ligadas	0	273

DFs Individuais / Demonstração das Mutações do Patrimônio Líquido / DMPL - 01/01/2020 à 30/09/2020**(Reais Mil)**

Código da Conta	Descrição da Conta	Capital Social Integralizado	Reservas de Capital, Opções Outorgadas e Ações em Tesouraria	Reservas de Lucro	Lucros ou Prejuízos Acumulados	Outros Resultados Abrangentes	Patrimônio Líquido
5.01	Saldos Iniciais	235.691	0	0	-230.564	0	5.127
5.03	Saldos Iniciais Ajustados	235.691	0	0	-230.564	0	5.127
5.04	Transações de Capital com os Sócios	-230.611	0	0	230.611	0	0
5.04.08	Redução de Capital Social	-230.611	0	0	230.611	0	0
5.05	Resultado Abrangente Total	0	0	0	11.347	0	11.347
5.05.01	Lucro Líquido do Período	0	0	0	11.347	0	11.347
5.07	Saldos Finais	5.080	0	0	11.394	0	16.474

DFs Individuais / Demonstração das Mutações do Patrimônio Líquido / Acumulado do Exercício Anterior - 01/01/2019 à 30/09/2019**(Reais Mil)**

Código da Conta	Descrição da Conta	Capital Social Integralizado	Reservas de Capital, Opções Outorgadas e Ações em Tesouraria	Reservas de Lucro	Lucros ou Prejuízos Acumulados	Outros Resultados Abrangentes	Patrimônio Líquido
5.01	Saldos Iniciais	235.691	0	0	-232.677	0	3.014
5.03	Saldos Iniciais Ajustados	235.691	0	0	-232.677	0	3.014
5.05	Resultado Abrangente Total	0	0	0	1.342	0	1.342
5.05.01	Lucro Líquido do Período	0	0	0	1.342	0	1.342
5.07	Saldos Finais	235.691	0	0	-231.335	0	4.356

Demonstração de Valor Adicionado**(Reais Mil)**

Código da Conta	Descrição da Conta	Acumulado do Atual Exercício 01/01/2020 à 30/09/2020	Acumulado do Exercício Anterior 01/01/2019 à 30/09/2019
7.02	Insumos Adquiridos de Terceiros	-193	-273
7.02.02	Materiais, Energia, Servs. de Terceiros e Outros	-193	-273
7.03	Valor Adicionado Bruto	-193	-273
7.05	Valor Adicionado Líquido Produzido	-193	-273
7.06	Vlr Adicionado Recebido em Transferência	11.540	1.615
7.06.01	Resultado de Equivalência Patrimonial	11.540	1.615
7.07	Valor Adicionado Total a Distribuir	11.347	1.342
7.08	Distribuição do Valor Adicionado	11.347	1.342
7.08.04	Remuneração de Capitais Próprios	11.347	1.342
7.08.04.03	Lucros Retidos / Prejuízo do Período	11.347	1.342

DFs Consolidadas / Balanço Patrimonial Ativo**(Reais Mil)**

Código da Conta	Descrição da Conta	Trimestre Atual 01/07/2020 à 30/09/2020	Exercício Anterior 01/01/2019 à 31/12/2019
1	Ativo Total	26.163	14.624
1.01	Ativo Circulante	26.055	14.492
1.01.01	Caixa e Equivalentes de Caixa	14.301	11.170
1.01.03	Contas a Receber	11.583	3.212
1.01.03.02	Outras Contas a Receber	11.583	3.212
1.01.06	Tributos a Recuperar	169	110
1.01.06.01	Tributos Correntes a Recuperar	169	110
1.01.08	Outros Ativos Circulantes	2	0
1.01.08.03	Outros	2	0
1.02	Ativo Não Circulante	108	132
1.02.03	Imobilizado	108	132
1.02.03.01	Imobilizado em Operação	21	12
1.02.03.02	Direito de Uso em Arrendamento	87	120

DFs Consolidadas / Balanço Patrimonial Passivo**(Reais Mil)**

Código da Conta	Descrição da Conta	Trimestre Atual 01/07/2020 à 30/09/2020	Exercício Anterior 01/01/2019 à 31/12/2019
2	Passivo Total	26.163	14.624
2.01	Passivo Circulante	1.110	1.041
2.01.01	Obrigações Sociais e Trabalhistas	46	36
2.01.01.01	Obrigações Sociais	46	36
2.01.02	Fornecedores	352	891
2.01.02.01	Fornecedores Nacionais	352	891
2.01.03	Obrigações Fiscais	667	72
2.01.03.01	Obrigações Fiscais Federais	667	72
2.01.03.01.01	Imposto de Renda e Contribuição Social a Pagar	667	72
2.01.06	Provisões	45	42
2.01.06.02	Outras Provisões	45	42
2.01.06.02.04	Provisões para arrendamento	45	42
2.02	Passivo Não Circulante	8.579	8.456
2.02.02	Outras Obrigações	8.531	8.374
2.02.02.01	Passivos com Partes Relacionadas	8.125	8.125
2.02.02.01.03	Débitos com Controladores	8.125	8.125
2.02.02.02	Outros	406	249
2.02.02.02.03	Outras contas a pagar	406	249
2.02.04	Provisões	48	82
2.02.04.02	Outras Provisões	48	82
2.02.04.02.04	Arrendamentos a pagar	48	82
2.03	Patrimônio Líquido Consolidado	16.474	5.127
2.03.01	Capital Social Realizado	5.080	235.691
2.03.05	Lucros/Prejuízos Acumulados	11.394	-230.564

DFs Consolidadas / Demonstração do Resultado**(Reais Mil)**

Código da Conta	Descrição da Conta	Trimestre Atual 01/07/2020 à 30/09/2020	Acumulado do Atual Exercício 01/01/2020 à 30/09/2020	Igual Trimestre do Exercício Anterior 01/07/2019 à 30/09/2019	Acumulado do Exercício Anterior 01/01/2019 à 30/09/2019
3.01	Receita de Venda de Bens e/ou Serviços	10.024	24.005	1.486	6.201
3.03	Resultado Bruto	10.024	24.005	1.486	6.201
3.04	Despesas/Receitas Operacionais	-5.476	-14.486	-1.625	-3.944
3.04.02	Despesas Gerais e Administrativas	-5.475	-14.485	-1.617	-3.950
3.04.05	Outras Despesas Operacionais	-1	-1	-8	-12
3.04.06	Resultado de Equivalência Patrimonial	0	0	0	18
3.05	Resultado Antes do Resultado Financeiro e dos Tributos	4.548	9.519	-139	2.257
3.06	Resultado Financeiro	174	2.684	2	-789
3.06.01	Receitas Financeiras	402	3.220	138	419
3.06.01.01	Receitas Financeiras	77	290	138	419
3.06.01.04	Ganhos de Capital	325	2.930	0	0
3.06.02	Despesas Financeiras	-228	-536	-136	-1.208
3.06.02.01	Despesas Financeiras	-228	-536	-31	-601
3.06.02.02	Perdas de Capital	0	0	-105	-607
3.07	Resultado Antes dos Tributos sobre o Lucro	4.722	12.203	-137	1.468
3.08	Imposto de Renda e Contribuição Social sobre o Lucro	-486	-856	0	-126
3.08.01	Corrente	-486	-856	0	-126
3.09	Resultado Líquido das Operações Continuadas	4.236	11.347	-137	1.342
3.11	Lucro/Prejuízo Consolidado do Período	4.236	11.347	-137	1.342
3.11.01	Atribuído a Sócios da Empresa Controladora	4.236	11.347	-137	1.342
3.99.01.01	ON	0,20269	0,54294	-0,00656	0,06421

DFs Consolidadas / Demonstração do Resultado Abrangente**(Reais Mil)**

Código da Conta	Descrição da Conta	Trimestre Atual 01/07/2020 à 30/09/2020	Acumulado do Atual Exercício 01/01/2020 à 30/09/2020	Igual Trimestre do Exercício Anterior 01/07/2019 à 30/09/2019	Acumulado do Exercício Anterior 01/01/2019 à 30/09/2019
4.01	Lucro Líquido Consolidado do Período	4.236	11.347	-137	1.342
4.03	Resultado Abrangente Consolidado do Período	4.236	11.347	-137	1.342
4.03.01	Atribuído a Sócios da Empresa Controladora	4.236	11.347	-137	1.342

Demonstração do Fluxo de Caixa (Método Indireto)**(Reais Mil)**

Código da Conta	Descrição da Conta	Acumulado do Atual Exercício 01/01/2020 à 30/09/2020	Acumulado do Exercício Anterior 01/01/2019 à 30/09/2019
6.01	Caixa Líquido Atividades Operacionais	3.185	3.033
6.01.01	Caixa Gerado nas Operações	11.391	1.384
6.01.01.01	Lucro (Prejuízo) Líquido do exercício	11.347	1.342
6.01.01.02	Depreciação de Arrendamento	38	34
6.01.01.04	Despesas financeiras de Arrendamento	6	8
6.01.02	Variações nos Ativos e Passivos	-8.206	1.649
6.02	Caixa Líquido Atividades de Investimento	-14	0
6.03	Caixa Líquido Atividades de Financiamento	-40	-41
6.05	Aumento (Redução) de Caixa e Equivalentes	3.131	2.992
6.05.01	Saldo Inicial de Caixa e Equivalentes	11.170	6.419
6.05.02	Saldo Final de Caixa e Equivalentes	14.301	9.411

DFs Consolidadas / Demonstração das Mutações do Patrimônio Líquido / DMPL - 01/01/2020 à 30/09/2020**(Reais Mil)**

Código da Conta	Descrição da Conta	Capital Social Integralizado	Reservas de Capital, Opções Outorgadas e Ações em Tesouraria	Reservas de Lucro	Lucros ou Prejuízos Acumulados	Outros Resultados Abrangentes	Patrimônio Líquido	Participação dos Não Controladores	Patrimônio Líquido Consolidado
5.01	Saldos Iniciais	235.691	0	0	-230.564	0	5.127	0	5.127
5.03	Saldos Iniciais Ajustados	235.691	0	0	-230.564	0	5.127	0	5.127
5.04	Transações de Capital com os Sócios	-230.611	0	0	230.611	0	0	0	0
5.04.08	Redução de Capital Social	-230.611	0	0	230.611	0	0	0	0
5.05	Resultado Abrangente Total	0	0	0	11.347	0	11.347	0	11.347
5.05.01	Lucro Líquido do Período	0	0	0	11.347	0	11.347	0	11.347
5.07	Saldos Finais	5.080	0	0	11.394	0	16.474	0	16.474

DFs Consolidadas / Demonstração das Mutações do Patrimônio Líquido / DMPL - 01/01/2019 à 30/09/2019**(Reais Mil)**

Código da Conta	Descrição da Conta	Capital Social Integralizado	Reservas de Capital, Opções Outorgadas e Ações em Tesouraria	Reservas de Lucro	Lucros ou Prejuízos Acumulados	Outros Resultados Abrangentes	Patrimônio Líquido	Participação dos Não Controladores	Patrimônio Líquido Consolidado
5.01	Saldos Iniciais	235.691	0	0	-232.677	0	3.014	0	3.014
5.03	Saldos Iniciais Ajustados	235.691	0	0	-232.677	0	3.014	0	3.014
5.05	Resultado Abrangente Total	0	0	0	1.342	0	1.342	0	1.342
5.05.01	Lucro Líquido do Período	0	0	0	1.342	0	1.342	0	1.342
5.07	Saldos Finais	235.691	0	0	-231.335	0	4.356	0	4.356

Demonstração de Valor Adicionado**(Reais Mil)**

Código da Conta	Descrição da Conta	Acumulado do Atual Exercício 01/01/2020 à 30/09/2020	Acumulado do Exercício Anterior 01/01/2019 à 30/09/2019
7.01	Receitas	24.005	6.201
7.01.01	Vendas de Mercadorias, Produtos e Serviços	24.005	6.201
7.02	Insumos Adquiridos de Terceiros	-14.121	-3.781
7.02.02	Materiais, Energia, Servs. de Terceiros e Outros	-14.121	-3.781
7.03	Valor Adicionado Bruto	9.884	2.420
7.04	Retenções	-38	0
7.04.01	Depreciação, Amortização e Exaustão	-38	0
7.05	Valor Adicionado Líquido Produzido	9.846	2.420
7.06	Vlr Adicionado Recebido em Transferência	3.220	-170
7.06.02	Receitas Financeiras	290	419
7.06.03	Outros	2.930	-589
7.06.03.01	Despesas Financeiras	2.930	-607
7.06.03.02	Dividendos	0	18
7.07	Valor Adicionado Total a Distribuir	13.066	2.250
7.08	Distribuição do Valor Adicionado	13.066	2.250
7.08.01	Pessoal	245	181
7.08.01.01	Remuneração Direta	146	181
7.08.01.02	Benefícios	86	0
7.08.01.03	F.G.T.S.	13	0
7.08.02	Impostos, Taxas e Contribuições	915	126
7.08.02.01	Federais	914	126
7.08.02.03	Municipais	1	0
7.08.03	Remuneração de Capitais de Terceiros	559	601
7.08.03.02	Aluguéis	23	0
7.08.03.03	Outras	536	601
7.08.04	Remuneração de Capitais Próprios	11.347	1.342
7.08.04.03	Lucros Retidos / Prejuízo do Período	11.347	1.342

Relatório da Administração/Comentário do Desempenho



MENSAGEM DA ADMINISTRAÇÃO

Senhores acionistas,

Apresentamos, em linha com as determinações legais e estatutárias, o Relatório da Administração e as Demonstrações Financeiras da Atom Empreendimentos e Participações S.A. referentes a revisão trimestral encerrada em 30 de setembro de 2020. Este relatório foi elaborado de acordo com as Normas Internacionais de Relatórios Financeiros (padrão IFRS), emitidas pelo International Accounting Standards Board (IASB). O documento está de acordo com os pronunciamentos, as interpretações e as orientações do Comitê de Pronunciamentos Contábeis (CPC), aprovados por resoluções do Conselho Federal de Contabilidade (CFC) e normas da Comissão de Valores Mobiliários (CVM), e é acompanhado do Relatório dos Auditores Independentes.

A COMPANHIA

Atualmente atua com atividades voltadas à publicação e edição de livros e revistas de conteúdos educacionais no segmento financeiro, treinamento em desenvolvimento profissional e gerencial, e gestão de capital próprio (mesa proprietária e tesouraria).

As operações da Companhia têm como principal objetivo o investimento em títulos da dívida pública e privado e operações de *daytrade* no mercado financeiro, assim como a participação em empresas de *propraders* no Brasil e no Exterior na qualidade de sócio quotista ou acionista.

O Brasil passa por um momento de transformação em meio a pandemia. A digitalização e crescimento dos “cursos livres” vem tendo expansão de modo geral. Cada vez mais educação financeira e investimentos ganha mais relevância. Esse fenômeno está ocorrendo por dois motivos: primeiro a taxa de juros no menor patamar estimula as pessoas a buscarem alternativas e segundo, o acesso à informação através do meio digital.

Nossa companhia está bem posicionada em várias frentes e continuamos fazendo importantes investimentos para que possamos manter o ritmo.

EDUCACIONAL

A Companhia acredita que investir na educação e capacitação dos *traders* é o melhor caminho para a Atom crescer e se desenvolver no longo prazo, sempre investindo na melhoria do modelo educacional utilizado, atraindo assim, cada vez um número maior de *traders*.

Relatório da Administração/Comentário do Desempenho



Os fundadores da Atom, com mais de 15 anos de experiência no mercado, estão cada dia mais convictos que a área educacional é a base para que todos os operadores obtenham bons resultados.

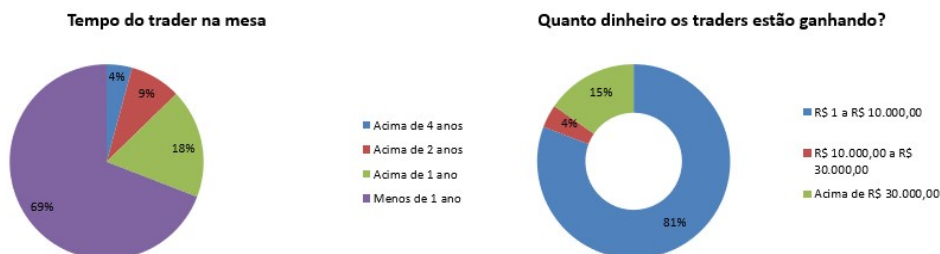
Além de manter seu trabalho na área educacional com material educacional do básico ao avançado voltado para operações em Bolsa, a Companhia tem em funcionamento seu programa educacional baseado na sua experiência, a Aceleradora de Traders, com o objetivo de treinar *traders* experientes e novatos para que atinjam o melhor desempenho.

MESA DE TRADING

Os controladores da Atom estão no ramo de mesa proprietária (*protrading*) desde 2013.

A mesa de operações da ATOM encerrou o terceiro trimestre de 2020 com uma equipe de 94 profissionais ativos, todos provenientes do processo seletivo da área educacional.

Na composição atual da mesa, dos profissionais ativos, alguns estão cadastrados desde o início deste projeto, há mais de quatro anos. O gráfico abaixo mostra os ganhos dos traders desde 2019.



DESEMPENHO OPERACIONAL

Tivemos um trimestre com resultados sólidos e que mostra avanços e consolidações importantes da companhia. Nosso foco é de contínuo crescimento, e como adiantado algumas vezes, esse era um ano de colheita do que plantamos durante 2019 todo.

Nesse final de 2020 iniciaremos uma nova fase com mudanças importantes, acelerando processos de digitalização que permitirão ainda mais escalabilidade da companhia.

No 3ºT20 a companhia teve um crescimento de vendas de 575% em relação ao 3ºT19 e de 13% em relação ao 2ºT20. A receita bruta da área educacional chegou a 24,0 milhões no acumulado de 2020 ante a 6,2 milhões no acumulado de 2019 atingindo um crescimento de 287%.

Relatório da Administração/Comentário do Desempenho



A companhia chegou ao 3º trimestre consecutivo de ganhos regulares na mesa de operações. Isso é fruto de melhor rentabilidade dos traders sênior que conseguem manter estabilidade nos resultados e a esforços da companhia em melhorar os controles e treinamentos internos.

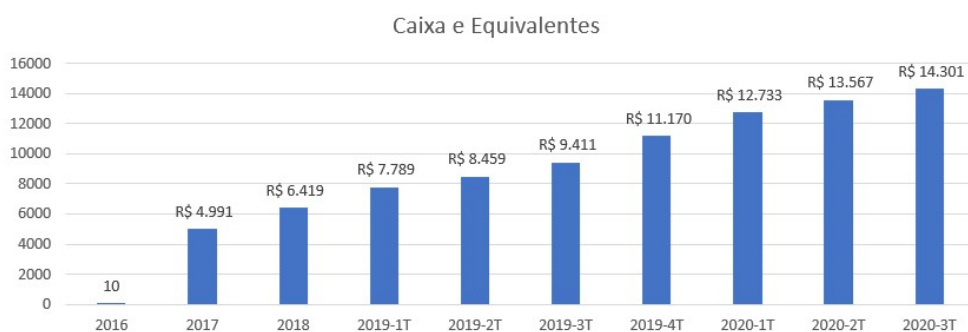
O resultado foi de 0,3 milhões no 3ºT20 contra a uma perda de 0,1 milhões no 3ºT19. No acumulado do ano a área apresenta 2,9 milhões contra prejuízo de 0,6 milhões no mesmo período ano passado.

Fontes de receita

As principais fontes de receitas da Companhia são a área educacional e operações no mercado financeiro. A Companhia reportou no último trimestre findo em 30 de setembro de 2020, concluindo o 42º mês operacional, uma receita bruta de R\$ 10 milhões (resultado consolidado da controladora e todas as controladas) na área educacional e R\$ 0,2 milhões de ganhos de capital na área de tesouraria. No acumulado do ano, a receita bruta foi de R\$ 24 milhões (resultado consolidado da controladora e todas as controladas) na área educacional e R\$ 2,8 milhões de ganhos de capital na área de tesouraria. A soma de todas as receitas, área de tesouraria e educacional, foi de R\$ 26,8 milhões neste ano de 2020. Lembramos que a receita da área de tesouraria é volátil e pode inclusive apresentar resultados negativos.

Caixa e Equivalentes

A companhia terminou o 9º mês de 2020 com Caixa e Equivalentes a Caixa com valor de R\$ 14,3 milhões contra R\$ 9,4 milhões um ano antes. Situação tranquila para financiar a expansão vislumbrada pela companhia e potenciais desafios frente ao COVID19. Esse é o 42º mês da companhia gerando caixa.

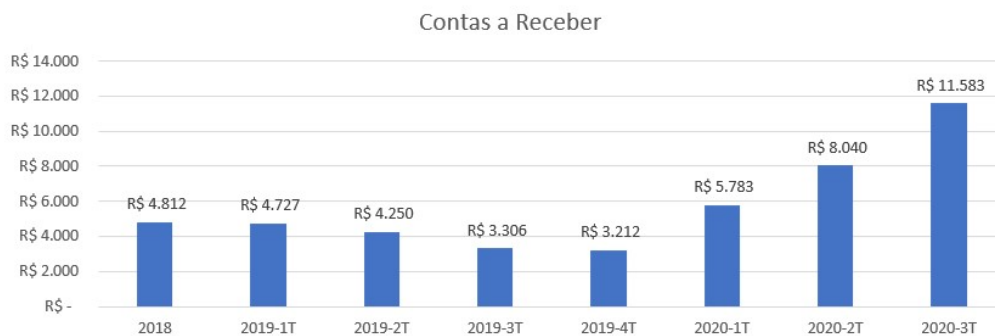


Relatório da Administração/Comentário do Desempenho



Contas a receber

A companhia possui Contas a Receber no montante de R\$ 11,5 milhões no 3ºT20, frente aos R\$ 3,3 milhões do 3ºT19. Esses valores não possuem PLC por serem valores de compras parceladas com cartão de crédito.



Lucro Líquido

O lucro líquido da companhia foi de 4,2 milhões no 3ºT20, isso representa um ganho de 3.192% em relação ao 3ºT19 que teve prejuízo de 0,14 milhões.

Destacamos que no acumulado do ano de 2020 (9M2020) a companhia atingiu 11,3 milhões contra 1,3 milhões dos 9M19, um crescimento de 746%.

Ativo Total

O ativo total consolidado da companhia alcançou R\$ 26,1 milhões no 3ºT20 frente aos R\$ 12,9 milhões do 3ºT19. A companhia chegou ao seu 42º mês de crescimento nas suas disponibilidades e ativos. Está composto e distribuído da seguinte forma:

Ativo Total Consolidado	2016	2017	2018	2019-1T	2019-2T	2019-3T	2019-4T	2020-1T	2020-2T	2020-3T
Caixa e Equivalentes	10 R\$	4.991 R\$	6.419 R\$	7.789 R\$	8.459 R\$	9.411 R\$	11.170 R\$	12.733 R\$	13.567 R\$	14.301 R\$
Contas a Receber	R\$ -	R\$ 4.812	R\$ 4.727	R\$ 4.250	R\$ 3.306	R\$ 3.212	R\$ 5.783	R\$ 8.040	R\$ 11.583	
Imp. a recuperar	577 R\$	245 R\$	3 R\$	3 R\$	4 R\$	47 R\$	110 R\$	68 R\$	100 R\$	171 R\$
Imobilizado	R\$ -	R\$ 4	R\$ 4	R\$ 8	R\$ 8	R\$ 12	R\$ 24	R\$ 23	R\$ 21	
Direito de uso de arrendamento	R\$ -	R\$ -	R\$ 152	R\$ 142	R\$ 131	R\$ 120	R\$ 108	R\$ 98	R\$ 87	
Ativo Total	R\$ 5.236	R\$ 11.238	R\$ 12.675	R\$ 12.863	R\$ 12.903	R\$ 14.624	R\$ 18.716	R\$ 21.828	R\$ 26.163	

Relatório da Administração/Comentário do Desempenho



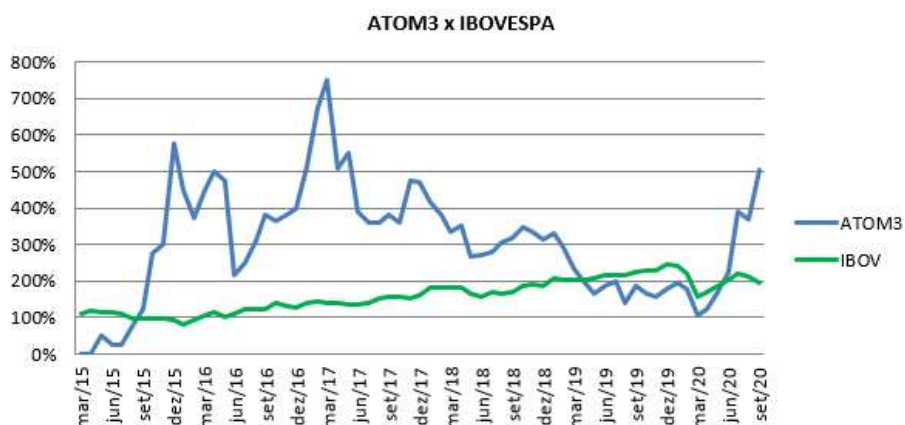
GOVERNANÇA CORPORATIVA E MERCADO DE CAPITAIS

Desempenho das ações

As ações ordinárias da Atom (ATOM3) apresentaram variação de 110,47% no terceiro trimestre de 2020 em relação ao terceiro trimestre de 2019, e uma variação de 86,60% no terceiro trimestre de 2020 em relação ao trimestre anterior (2T20); as ações fecharam o mês de setembro sendo negociadas a R\$3,62, contra R\$1,94 do fechamento do trimestre anterior (2T20) e R\$1,72 no 3T19.

Desde que a WHPH passou a ser controladora da ATOM, iniciou-se um projeto de construção de valor à companhia. As ações da Atom eram negociadas a R\$ 0,60 em janeiro de 2015, ou seja, apresentaram uma valorização de 503% até o fechamento do 3º trimestre de 2020.

O gráfico abaixo mostra a evolução do papel (ATOM3) de 2015 até 30 de setembro de 2020.



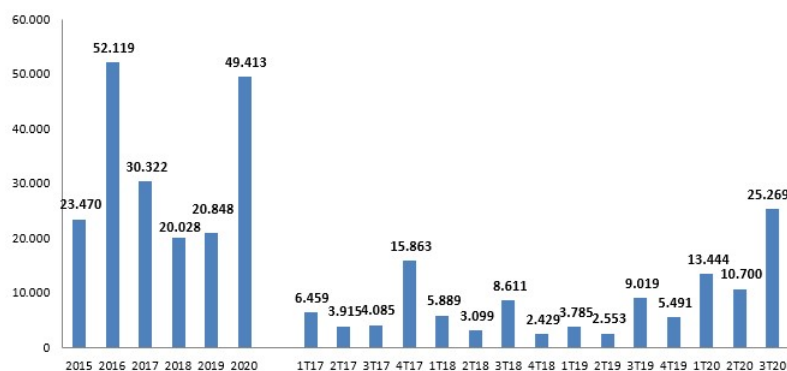
Volume de negócios das ações

No terceiro trimestre de 2020 foram negociadas 15.589.400 ações da ATOM3 através de 25.269 negócios, ou seja, 105,74% a mais que o trimestre anterior (2ºT20), onde foram negociadas 7.577.100 ações em 10.700 negócios; e 124,29% a mais do que o mesmo trimestre de 2019 onde foram negociadas 6.950.700 ações em 9.019 negócios.

Relatório da Administração/Comentário do Desempenho



Quantidade de Negócios - ATOM3



Agradecemos a confiança de todos que tem nos ajudado, apoiado e inspirado a continuar crescendo.

Atenciosamente,

A Administração

Notas Explicativas

ATOM EMPREENDIMENTOS E PARTICIPAÇÕES S.A.

Notas explicativas da Administração às informações contábeis intermediárias individuais e consolidadas

Em 30 de setembro de 2020

(Em milhares de Reais)

1. Contexto operacional

A Atom Empreendimentos e Participações S.A. é uma sociedade de capital aberto e está registrada no CNPJ - Cadastro Nacional de Pessoa Jurídica sob o nº 00.359.742/0001-08, e NIRE - Número de Inscrição de Registro de Empresas nº 41 3 0001901 1. Está sediada na cidade de Sorocaba, Estado de São Paulo, na Rua Messias Pereira de Paula, nº 333, CEP 18046-640.

A Atom Empreendimentos e Participações S.A. é uma holding de participações controladora da Atom Traders Publicações S.A. empresa voltada a publicação e edição de livros e revistas de conteúdos educacionais no segmento financeiro, treinamento em desenvolvimento profissional e gerencial, desenvolvimento de atividades de tesouraria e proptading, e ainda da Takion Technology S.A. com foco no desenvolvimento de novas tecnologias para o mercado financeiro, criação de estruturas de *blockchain* e de criptomoedas, atividades de cobranças e informações cadastrais, serviços de liquidação e custódia e tratamento de dados, provedores de serviços de aplicação e serviços de hospedagem na internet, ambas de capital fechado.

2. Apresentação das informações contábeis Intermediárias individuais e consolidadas

2.1. Declaração de conformidade (com relação às normas do CPC e IFRS)

As informações contábeis intermediárias individuais e consolidadas foram preparadas de acordo com os pronunciamentos, as interpretações e as orientações do Comitê de Pronunciamentos Contábeis (CPC), aprovados por resoluções do Conselho Federal de Contabilidade (CFC) e normas da Comissão de Valores Mobiliários (CVM), e também conforme as Normas Internacionais de Relatório Financeiro (IFRS) emitidas pelo *International Accounting Standards Board* (IASB).

As demonstrações contábeis foram aprovadas pela Administração da Companhia em 09 de novembro de 2020.

2.2. Moeda funcional e de apresentação

As informações contábeis intermediárias individuais e consolidadas foram preparadas em Reais (R\$), que é a moeda funcional da Companhia. A moeda funcional foi determinada em função do ambiente econômico primário de suas operações. As informações contábeis são apresentadas em milhares de reais e foram arredondadas para o milhar mais próximo, exceto quando indicado de outra forma.

Notas Explicativas

ATOM EMPREENDIMENTOS E PARTICIPAÇÕES S.A.

Notas explicativas da Administração às informações contábeis intermediárias individuais e consolidadas

Em 30 de setembro de 2020

(Em milhares de Reais)

3. Principais práticas contábeis

As principais políticas contábeis aplicadas na elaboração destas informações contábeis intermediárias individuais e consolidadas estão definidas a seguir:

3.1. Base de consolidação

As demonstrações contábeis intermediárias consolidadas abrangem as demonstrações contábeis intermediárias da controladora e de suas controladas e são incluídas a partir da data em que o controle se inicia até a data em que o mesmo deixa de existir.

O processo de consolidação das contas patrimoniais e de resultados corresponde à soma dos saldos das contas do ativo, passivo, receitas e despesas, segundo suas respectivas naturezas, complementadas com a eliminação do investimento nas empresas controladas, e dos saldos das contas e transações entre as empresas incluídas na consolidação.

3.2. Apuração do resultado

O resultado das operações é apurado em conformidade com o regime contábil de competência do período. Uma receita não é reconhecida se há uma incerteza significativa quanto à sua realização. As receitas e despesas de juros são reconhecidas pelo método da taxa efetiva de juros como receitas e despesas financeiras no resultado. Os ganhos e perdas extraordinários e as transações e provisões que envolvem ativos são registradas no resultado do período como “Outras receitas (despesas) líquidas”

3.3. Instrumentos financeiros

A Companhia classifica ativos e passivos financeiros conforme a NBC TG 48/IFRS 9 (Instrumentos financeiros) nas seguintes categorias: ao valor justo por meio do resultado (“VJPR”), ao valor justo por meio de outros resultados abrangentes (“VJORA”) e ao custo amortizado.

A Companhia reconhece os ativos e passivos financeiros quando, e somente quando, se tornar parte das disposições contratuais dos instrumentos. A Companhia desreconhece um ativo financeiro quando os direitos contratuais aos fluxos de caixa do ativo expiram, ou quando a Companhia transfere os direitos ao recebimento dos fluxos de caixa contratuais sobre um ativo financeiro em uma transação na qual substancialmente todos os riscos e benefícios da titularidade do ativo financeiro são transferidos. Qualquer participação que seja criada ou retida pela Companhia em tais ativos financeiros transferidos, é reconhecida como um ativo ou passivo separado.

Notas Explicativas

ATOM EMPREENDIMENTOS E PARTICIPAÇÕES S.A.

Notas explicativas da Administração às informações contábeis intermediárias individuais e consolidadas

Em 30 de setembro de 2020

(Em milhares de Reais)

A Companhia desreconhece um passivo financeiro quando sua obrigação contratual é retirada, cancelada ou expirada.

Os ativos ou passivos financeiros são compensados e o valor líquido apresentado no balanço patrimonial quando, e somente quando, a Companhia tenha um direito legalmente executável de compensar os valores e tenha a intenção de liquidá-los em uma base líquida ou de realizar o ativo e liquidar o passivo simultaneamente.

Um ativo financeiro é mensurado ao custo amortizado se satisfizer ambas as condições a seguir:

- O ativo é mantido dentro de um modelo de negócios com o objetivo de coletar fluxos de caixa contratuais;
- Os termos contratuais do ativo financeiro dão origem, em datas específicas, aos fluxos de caixa que são apenas pagamentos de principal e de juros sobre o valor principal em aberto.

Um instrumento de dívida é mensurado pelo valor justo por meio de outros resultados abrangentes somente se satisfizer ambas as condições a seguir:

- O ativo é mantido dentro de um modelo de negócios cujo objetivo é alcançado tanto pela coleta de fluxos de caixa contratuais como pela venda de ativos financeiros;
- Os termos contratuais do ativo financeiro dão origem, em datas específicas, aos fluxos de caixa que são apenas pagamentos de principal e de juros sobre o valor principal em aberto.

Todos os outros ativos financeiros são classificados como mensurados ao valor justo por meio do resultado.

Além disso, no reconhecimento inicial, a Companhia pode irrevogavelmente designar um ativo ou passivo financeiro como mensurado ao valor justo por meio do resultado com o objetivo de eliminar ou reduzir significativamente um possível descasamento contábil decorrente do resultado produzido pelo respectivo ativo ou passivo.

Os ativos financeiros da Companhia incluem caixa e equivalente de caixa, contas a receber e outros recebíveis, mensurados pelo custo amortizado.

Os instrumentos financeiros classificados no passivo, após seu reconhecimento inicial pelo seu valor justo, são mensurados com base no custo amortizado com base no método da taxa efetiva de juros.

Notas Explicativas

ATOM EMPREENDIMENTOS E PARTICIPAÇÕES S.A.

Notas explicativas da Administração às informações contábeis intermediárias individuais e consolidadas

Em 30 de setembro de 2020

(Em milhares de Reais)

Os juros, atualização monetária e variação cambial são reconhecidos no resultado, como receitas ou despesas financeiras, quando incorridos.

Um passivo financeiro é classificado como mensurado ao valor justo por meio do resultado caso seja classificado como mantido para negociação, for um derivativo ou for designado como tal no reconhecimento inicial.

Os passivos financeiros da Companhia estão substancialmente representados por fornecedores e outros passivos.

3.4. Caixa e equivalentes de caixa

Caixa e equivalentes de caixa incluem dinheiro em caixa, depósitos bancários, investimentos de curto prazo de alta liquidez com vencimentos no prazo de 90 dias ou menos a contar da data da contratação, e com risco insignificante de mudança de seu valor de mercado.

3.5. Contas a receber

As contas a receber são avaliadas pelo montante original do serviço prestado, deduzidas de Perdas Estimadas com Créditos de Liquidação Duvidosa (PECLD), quando necessário. Em conformidade com a substituição do modelo de perdas incorridas por perdas esperadas, a Administração concluiu que a metodologia adotada está aderente ao modelo de perdas esperadas conforme CPC 48/IFRS 9 - Instrumentos Financeiros.

3.6. Investimentos

Os investimentos em controladas são avaliados pelo método de equivalência patrimonial, com base em balanço patrimonial levantado pelas controladas na mesma data-base da controladora e utilizando os mesmos critérios contábeis dos balanços da Companhia.

3.7. Imobilizado

Registrado pelo custo de aquisição ou construção, deduzido de depreciação acumulada e quaisquer perdas acumuladas por redução ao valor recuperável (impairment). As depreciações são computadas pelo método linear com base nas taxas que levam em consideração a vida útil estimada dos bens. Os gastos incorridos que aumentam o valor ou estendem a vida útil estimada dos bens são incorporados ao seu custo; gastos relativos à manutenção e reparos são lançados para resultado quando incorridos.

Notas Explicativas

ATOM EMPREENDIMENTOS E PARTICIPAÇÕES S.A.

Notas explicativas da Administração às informações contábeis intermediárias individuais e consolidadas

Em 30 de setembro de 2020

(Em milhares de Reais)

A vida útil estimada dos itens do imobilizado é conforme segue:

Descrição	Vida útil
Máquinas e equipamentos	5 anos

O valor residual e a vida útil dos ativos são avaliados pela Administração da Companhia pelo menos ao final de cada exercício.

3.8. Direito de uso

A mensuração do ativo de direito de uso de bens arrendados corresponde ao valor inicial do passivo de arrendamento mais os custos diretos iniciais incorridos, ajustado a valor presente. A amortização é calculada pelo método linear de acordo com o prazo remanescente dos contratos.

3.9. Fornecedores

Correspondem aos valores devidos aos fornecedores no curso normal do negócio da Companhia. Se o prazo de pagamentos é equivalente a um ano ou menos, os fornecedores são classificados no passivo circulante, caso contrário, o montante correspondente é classificado no passivo não circulante. Quando aplicável, são acrescidos encargos, variações monetárias ou cambiais.

3.10. Imposto de Renda e Contribuição Social sobre o Lucro

A provisão para o Imposto de Renda foi constituída à alíquota de 15% do lucro tributável, acrescida de adicional de 10% sobre os lucros que excederem R\$ 240 no ano. A provisão para Contribuição Social é calculada à alíquota de 9%, após efetuado os ajustes determinados pela legislação fiscal.

3.11. Arrendamentos a pagar

A mensuração do passivo de arrendamento corresponde ao total dos pagamentos futuros de aluguéis. Esses fluxos de pagamentos são ajustados a valor presente, considerando a taxa incremental de empréstimo, e quando aplicável, são ajustados por alterações e atualizações previstas nos contratos. A contrapartida é contabilizada como direito de uso (Nota Explicativa nº 3.8) e amortizado durante o período do contrato de arrendamento pelo método linear. Os encargos financeiros são reconhecidos como despesa financeira e apropriados de acordo com o prazo remanescente dos contratos. A taxa incremental de empréstimo corresponde à taxa de juros que a Companhia teria que pagar, caso contratasse financiamento para a aquisição de ativos similares aos direitos de uso, com valor similar e sob as mesmas condições contratuais e econômicas do arrendamento.

Notas Explicativas

ATOM EMPREENDIMENTOS E PARTICIPAÇÕES S.A.

Notas explicativas da Administração às informações contábeis intermediárias individuais e consolidadas

Em 30 de setembro de 2020

(Em milhares de Reais)

3.12. Provisões diversas

Uma provisão é reconhecida como passivo, quando são obrigações presentes que possam ser estimadas de maneira confiável e é mais provável que um recurso econômico seja exigido para liquidar a obrigação.

A companhia não possui saldos de provisão para processos judiciais.

3.13. Lucro (prejuízo) básico e diluído por ação

O lucro (prejuízo) básico por ação é calculado dividindo-se o lucro ou prejuízo do período atribuído aos acionistas da companhia pela média ponderada da quantidade de ações em circulação. O lucro (prejuízo) diluído por ação é calculado mediante o ajuste da quantidade média ponderada de ações em circulação para presumir a conversão de ações potenciais a serem emitidas.

3.14. Reconhecimento de Receita

O resultado das operações é apurado em conformidade com o regime contábil da competência.

A receita compreende o valor justo da contraprestação recebida ou a receber pela comercialização de serviços no curso normal das atividades da Companhia.

As receitas são mensuradas líquidas de impostos sobre vendas, devoluções, descontos e comerciais e abatimentos.

Em conformidade com a NBC TG 47/IFRS 15 (Contratos com cliente), a Companhia reconhece a receita quando, e somente quando:

- O valor da receita pode ser mensurado com segurança;
- É provável que benefícios econômicos futuros fluam para a Companhia;
- As despesas incorridas ou serem incorridas, referente a transação, possam ser confiavelmente mensuradas.

4. Novas normas, interpretações e alterações adotadas a partir de 1º de janeiro de 2020

As seguintes novas normas, alterações, interpretações e revisões foram adotadas em 01 de janeiro de 2020:

Notas Explicativas

ATOM EMPREENDIMENTOS E PARTICIPAÇÕES S.A.

Notas explicativas da Administração às informações contábeis intermediárias individuais e consolidadas

Em 30 de setembro de 2020

(Em milhares de Reais)

- Revisão do Pronunciamento Técnico CPC 00 - Estrutura Conceitual para relatório Financeiro.

A revisão da norma não impactou de forma significativa na preparação das demonstrações contábeis da companhia.

5. Caixa e equivalentes de caixa

	Consolidado	
	30/09/2020	31/12/2019
Caixa	6	6
Banco conta movimento	21	22
Aplicações financeiras	14.274	11.142
	<u>14.301</u>	<u>11.170</u>

As aplicações financeiras estão representadas pelos valores referentes a aplicações em LFT (Letras Financeiras do Tesouro) com liquidez em D0 (no dia), no montante de R\$ 14.158 (em 2020) e R\$ 10.837 (em 2019), que possuem rentabilidade igual a taxa SELIC.

6. Contas a receber

	Consolidado	
	30/09/2020	31/12/2019
Contas a receber de clientes	11.583	3.212
(-) PECLD (*)	-	-
	<u>11.583</u>	<u>3.212</u>

(*) A Companhia avaliou o risco de perda de seus clientes e não houve necessidade de constituição da PECLD.

7. Impostos a recuperar

Refere-se a antecipações de Imposto de Renda e Contribuição Social apurados pelo regime de lucro real e recolhidos por estimativa mensal, além de retenção na fonte sobre aplicação financeira.

	Controladora		Consolidado	
	30/09/2020	31/12/2019	30/09/2020	31/12/2019
IRPJ e CSLL a recuperar	1	1	115	100
Outros impostos a recuperar	-	-	54	10
	<u>1</u>	<u>1</u>	<u>169</u>	<u>110</u>

Notas Explicativas

ATOM EMPREENDIMENTOS E PARTICIPAÇÕES S.A.

Notas explicativas da Administração às informações contábeis intermediárias individuais e consolidadas

Em 30 de setembro de 2020

(Em milhares de Reais)

8. Investimentos

Em 2016, a Atom Participações subscreveu capital na Atom Traders S/A no valor de R\$ 100, dos quais R\$ 10 foram integralizados naquela data e em 2018 elevou o capital para R\$ 6.565 integralizando sua totalidade.

Em 2018, a Atom Participações subscreveu capital na Takion Technology S/A no valor de R\$ 100, dos quais R\$ 10 foram integralizados e R\$ 90 estão a integralizar.

Em função disso, as informações contábeis consolidadas, incluem a consolidação integral das companhias Atom Traders S/A e Takion Technology S/A, de cujos capitais a Atom Participações detém 99,99%.

	Controladora	
	30/09/2020	31/12/2019
Investimentos em controladas	24.601	13.258
Perdas em controladas	(53)	(57)
	24.548	13.201

Informações relevantes sobre os investimentos em 30 de setembro de 2020:

	Participação percentual (%)	Total de ativos	Capital social	Patrimônio líquido	Receita líquida	Lucro líquido/ (prejuízo)
Em controladas:						
Atom Traders	99,99	34.929	6.565	24.543	13.210	11.486
Takion	99,99	10	100	(53)	-	(6)

Controlada Indireta::

Atom Editora	99,00%	12.802	1	12.672	10.794	10.440
--------------	--------	--------	---	--------	--------	--------

Movimentação investimento	Saldo em 31/12/2019	Reclassificação	Dividendos recebidos	Resultado de equivalência	Saldo em 30/09/2020
Atom Traders	13.258	(10)	(192)	11.544	24.601
Takion	(57)	10	-	(6)	(53)
Investimentos líquidos	13.201	-	(192)	11.540	24.548
Perdas em controladas:					
Total	(57)				(53)

9. Fornecedores a pagar

	Consolidado	
	30/09/2020	31/12/2019
Fornecedores de serviços nacionais	352	891
	352	891

Notas Explicativas

ATOM EMPREENDIMENTOS E PARTICIPAÇÕES S.A.

Notas explicativas da Administração às informações contábeis intermediárias individuais e consolidadas

Em 30 de setembro de 2020

(Em milhares de Reais)

10. Obrigações fiscais, trabalhistas e sociais

	Consolidado	
	30/09/2020	31/12/2019
Salários e encargos sociais	17	15
Provisão para férias e encargos sociais	45	28
Imposto de renda e contribuição social sobre o lucro	650	65
	713	108

11. Partes relacionadas

As transações com empresas ligadas estão registradas no passivo não circulante e correspondem a saldo de obrigações com a controladora WPHH Participações e Empreendimentos S.A. (“WPHH”). Não há incidência de juros sobre os saldos decorrentes dessas transações:

Descrição	Controladora		Consolidado	
	30/09/2020	31/12/2019	30/09/2020	31/12/2019
WPHH Part. Empreend. S.A.	8.075	8.075	8.125	8.125
	8.075	8.075	8.125	8.125

12. Remuneração do pessoal-chave

Em atendimento ao CPC 05 (R1) - Divulgação Sobre Partes Relacionadas, informamos que não houve remuneração dos Diretores e Conselheiros, no período findo em 30 de setembro de 2020 e no exercício findo em 31 de dezembro de 2019.

13. Patrimônio líquido

13.1. Capital social

O capital subscrito e integralizado em 30 de setembro de 2020 é de R\$ 5.080 (Cinco milhões e oitenta mil).

A composição é representada por 20.898.994 (vinte milhões, oitocentos e noventa e oito mil, novecentos e noventa e quatro) ações ordinárias, sem valor nominal subscritas e integralizadas, com direito a voto.

Notas Explicativas

ATOM EMPREENDIMENTOS E PARTICIPAÇÕES S.A.

Notas explicativas da Administração às informações contábeis intermediárias individuais e consolidadas

Em 30 de setembro de 2020

(Em milhares de Reais)

Em Assembleia realizada em 30 de abril de 2020, foi aprovada a redução do capital social da Companhia, com absorção dos prejuízos acumulados existentes na contabilidade até a data-base de 31 de dezembro de 2019, que totalizam R\$ 230.611.102,03 (duzentos e trinta milhões, seiscentos e onze mil, cento e dois reais e três centavos), de sorte a dar maior transparência aos números de balanço, visando, inclusive, futura distribuição de dividendos, sem que haja prejuízo no percentual de participação dos acionistas, sem alteração do atual número de ações existentes, não tendo, inclusive, implicação fiscal, muito menos de natureza econômica e financeira, reduzindo o capital social de R\$ 235.691.425,78 (duzentos e trinta e cinco milhões, seiscentos e noventa e um mil, quatrocentos e vinte e cinco reais e setenta e oito centavos) para R\$ 5.080.323,75 (cinco milhões, oitenta mil, trezentos e vinte e três reais e setenta e cinco centavos), representado por 20.898.994 (vinte milhões, oitocentas e noventa e oito mil, novecentos e noventa e quatro) ações ordinárias nominativas, sem valor nominal, com direito a voto, o mesmo número de ações antes da redução do capital social.

13.2. Reserva legal

A reserva legal é constituída anualmente como destinação de 5% do lucro líquido apurado em cada exercício, quando incorrido e não poderá exceder a 20% do capital social. A constituição da reserva legal poderá ser dispensada no exercício em que o saldo dessa reserva, acrescida do montante de reservas de capital exceder 30% do capital social

A reserva legal tem por fim, assegurar a integridade do capital social e somente poderá ser utilizada para compensar prejuízos e aumentar o capital.

13.3. Dividendos

De acordo com as disposições estatutária da Companhia, o saldo do lucro líquido remanescente após a compensação de prejuízos acumulados, as destinações da reserva legal, é destinado ao pagamento de dividendo mínimo obrigatório de 25% do lucro líquido.

14. Receita líquida

A reconciliação das receitas brutas para a receita líquida dos produtos vendidos é como segue:

Notas Explicativas

ATOM EMPREENDIMENTOS E PARTICIPAÇÕES S.A.

Notas explicativas da Administração às informações contábeis intermediárias individuais e consolidadas

Em 30 de setembro de 2020

(Em milhares de Reais)

	Consolidado	
	30/09/2020	30/09/2019
Receita bruta de vendas		
Venda de produtos (*)	24.727	6.201
(-) Vendas de produtos	(722)	-
Receita líquida	<u>24.005</u>	<u>6.201</u>

De acordo a Legislação, as empresas do seguimento Editorial possuem imunidade sobre o ICMS e alíquota zero sobre PIS e COFINS no mercado interno, os quais, são aplicáveis para as empresas do grupo.

(*) O aumento da receita refere-se a implementação e expansão do conteúdo dos cursos on-line da companhia, porém, houve aumento da demanda em função da pandemia da Covid-19.

15. Despesas por natureza

Classificação por natureza	Controladora		Consolidado	
	30/09/2020	30/09/2019	30/09/2020	30/09/2019
Serviços prestados por terceiros	68	53	4.113	1.792
Assinaturas e publicações	-	86	-	90
Despesas diversas	34	100	143	273
Desps. BOVESPA	76	13	76	13
Desps. CVM	14	20	14	20
Comissões	-	-	4.287	-
Taxas e Contribuições	-	-	-	18
Desps.com pessoal	-	-	298	181
Desps. propaganda e publicidade	-	-	5.271	1.213
Desps. informática	-	-	147	338
Desps. Aluguéis	-	-	23	12
Desps. depreciação arrendamentos	-	-	33	-
Outros	-	-	80	-
	<u>192</u>	<u>272</u>	<u>14.485</u>	<u>3.950</u>

16. Receitas e despesas financeiras

	Consolidado	
	30/09/2020	30/09/2019
Receitas financeiras		
Rendimento de aplicação financeira	281	417
Outras Receitas financeiras	9	2
	<u>290</u>	<u>419</u>
Despesas financeiras		
Desps. contrato de cessão	-	(484)
Despesas bancárias	(5)	(5)
Taxas de Intermediação de pagamento.	(525)	(104)
Despesa financeira de arrendamento	(6)	(8)-
	<u>(536)</u>	<u>(601)</u>
Ganho de capital (*)	3.649	1.721
Perda de capital (*)	(719)	(2.328)
	<u>2.930</u>	
Resultado financeiro líquido	<u>2.684</u>	<u>(789)</u>

Notas Explicativas

ATOM EMPREENDIMENTOS E PARTICIPAÇÕES S.A.

Notas explicativas da Administração às informações contábeis intermediárias individuais e consolidadas

Em 30 de setembro de 2020

(Em milhares de Reais)

(*) A Companhia faz uma gestão ativa do seu caixa e constantemente está atenta a oportunidades. No ano de 2020, o aumento de volatilidade no mercado devido ao COVID-19 beneficiou os traders que trabalham para a Companhia, elevando substancialmente os resultados. Grande parte dos resultados vieram das operações de *day-trade* no mercado de ações e futuros e operações estruturadas de arbitragem. A Companhia não considera como resultado recorrente devido a variação e imprevisibilidade do mercado.

17. Créditos tributários

A Empresa possui, em 31 de dezembro de 2019, saldos de prejuízos fiscais a compensar e base negativa de contribuição social, no montante de R\$ 52.482 mil e R\$ 62.543, respectivamente. Não foram registrados ativos fiscais diferidos sobre esses prejuízos.

Em conformidade com a legislação em vigor, as declarações de Imposto de Renda (SPED FISCAL) correspondentes aos cinco últimos exercícios estão sujeitos à revisão e a eventual lançamento adicional por parte das autoridades fiscais. Demais impostos e contribuições estão sujeitos as revisões similares, por prazos prescricionais variáveis.

18. Resultado por ação

O resultado por ação é calculado mediante a divisão do lucro líquido do período pela quantidade da média ponderada do número de ações emitidas.

19. Eventos subsequentes

19.1. COVID-19

A Companhia esclarece que, em consonância com o disposto no CPC 24 - Eventos Subsequentes, com as atuais informações e dadas a respeito do Coronavírus e o impacto em suas operações, houve um aumento da demanda pelos cursos online, no entanto, não foram identificados efeitos relevantes que possam impactar suas demonstrações contábeis, a continuidade dos negócios e/ou às estimativas contábeis. Não obstante, a Companhia segue monitorando de forma diligente toda e qualquer informação a respeito do tema, e avaliará, de acordo com a evolução do mesmo, a necessidade de divulgação de fato relevante e/ou alteração das projeções e estimativas, de forma a deixar seus acionistas e o mercado informados acerca de mudanças de avaliação que tragam efeitos relevantes.

Pareceres e Declarações / Relatório da Revisão Especial - Sem Ressalva

RELATÓRIO DO AUDITOR INDEPENDENTE SOBRE A REVISÃO DAS INFORMAÇÕES TRIMESTRAIS INDIVIDUAIS E CONSOLIDADAS

Aos
Acionistas e Administradores da
Atom Empreendimentos e Participações S.A.
Sorocaba - SP

Introdução

Revisamos as informações contábeis intermediárias, individuais e consolidadas, da Atom Empreendimentos e Participações S.A. ("Companhia"), contidas no Formulário de Informações Trimestrais (ITR), referente ao trimestre findo em 30 de setembro de 2020, que compreendem o balanço patrimonial em 30 de setembro de 2020 e as respectivas demonstrações do resultado e do resultado abrangente para os períodos de três e nove meses findos naquela data, e das mutações do patrimônio líquido e dos fluxos de caixa para o período de nove meses findo naquela data, incluindo as notas explicativas.

A Administração é responsável pela elaboração das informações contábeis intermediárias individuais e consolidadas de acordo com o Pronunciamento Técnico CPC 21 (R1) - Demonstração intermediária e com a norma internacional de contabilidade IAS 34 - "Interim Financial Reporting", emitida pelo "International Accounting Standards Board – (IASB)", assim como pela apresentação dessas informações de forma condizente com as normas expedidas pela Comissão de Valores Mobiliários (CVM), aplicáveis à elaboração das Informações Trimestrais (ITR). Nossa responsabilidade é a de expressar uma conclusão sobre essas informações contábeis intermediárias com base em nossa revisão.

Alcance da revisão

Conduzimos nossa revisão de acordo com as normas brasileiras e internacionais de revisão de informações intermediárias (NBC TR 2410 – Revisão de Informações Intermediárias Executada pelo Auditor da Entidade e ISRE 2410 - "Review of Interim Financial Information Performed by the Independent Auditor of the Entity", respectivamente). Uma revisão de informações intermediárias consiste na realização de indagações, principalmente às pessoas responsáveis pelos assuntos financeiros e contábeis, e na aplicação de procedimentos analíticos e de outros procedimentos de revisão. O alcance de uma revisão é significativamente menor do que o de uma auditoria conduzida de acordo com as normas de auditoria e, conseqüentemente, não nos permitiu obter segurança de que tomamos conhecimento de todos os assuntos significativos que poderiam ser identificados em uma auditoria. Portanto, não expressamos uma opinião de auditoria.

Conclusão sobre as informações intermediárias individuais e consolidadas

Com base em nossa revisão, não temos conhecimento de nenhum fato que nos leve a acreditar que as informações contábeis intermediárias individuais e consolidadas incluídas nas Informações trimestrais acima referidas não foram elaboradas, em todos os aspectos relevantes, de acordo com o CPC 21 (R1) e a IAS 34, aplicáveis à elaboração das Informações Trimestrais (ITR) e apresentadas de forma condizente com as normas expedidas pela Comissão de Valores Mobiliários (CVM).

Outros assuntos

Auditoria e revisão dos valores correspondentes

A revisão das informações contábeis intermediárias, individuais e consolidadas, do trimestre findo em 30 de setembro de 2019, e o exame das demonstrações contábeis, individuais e consolidadas, do exercício findo em 31 de dezembro de 2019, foram conduzidos sob a responsabilidade de outros auditores independentes, que emitiram relatório de revisão e de auditoria com data de 21 de maio de 2020, respectivamente, sem ressalvas e com parágrafo de ênfase referente a reapresentação das informações contábeis intermediárias individuais e consolidadas do trimestre findo em 30 de setembro de 2019 e das demonstrações contábeis, individuais e consolidadas, do exercício findo em 31 de dezembro de 2019.

Demonstrações do Valor Adicionado (DVA)

As informações trimestrais acima referidas incluem as Demonstrações do Valor Adicionado (DVA), individuais e consolidadas, referentes ao período de nove meses findo em 30 de setembro de 2020, elaboradas sob a responsabilidade da Administração da Companhia, e apresentadas como informação suplementar para fins de IAS 34. Essas demonstrações foram submetidas a procedimentos de revisão executados em conjunto com a revisão das informações trimestrais, com o objetivo de concluir se elas estão conciliadas com as informações contábeis intermediárias e registros contábeis, conforme aplicável, e se sua forma e conteúdo estão de acordo com os critérios definidos no Pronunciamento Técnico CPC 09 – Demonstração do Valor Adicionado. Com base em nossa revisão, não temos conhecimento de nenhum fato que nos leve a acreditar que essas demonstrações do valor adicionado não foram elaboradas, em todos os aspectos relevantes, segundo os critérios definidos nessa Norma e de forma consistente em relação às informações contábeis intermediárias individuais e consolidadas tomadas em conjunto.

São Paulo, 09 de novembro de 2020.

BDO RCS Auditores Independentes SS
CRC 2 SP 013846/O-1

Celso Luiz da Costa Lobo
Contador CRC 1 SP 251526/O-6

Pareceres e Declarações / Declaração dos Diretores sobre as Demonstrações Financeiras

Declaração dos Diretores sobre as Demonstrações Financeiras

Em atenção ao disposto no Art.25, inciso VI da Instrução CVM nº 480, de 7 de dezembro de 2009, vimos pela presente declarar que, na qualidade de diretores da ATOM EMPREENDIMENTOS E PARTICIPAÇÕES S.A., revisamos, discutimos e concordamos com as informações contidas das demonstrações financeiras da Companhia, referente ao exercício findo em 30 de setembro de 2020.

Ficamos à disposição para esclarecimentos adicionais que se fizerem necessários.

Ana Carolina Paifer
Diretor-Presidente

Guilherme Henrique Cunha
Diretor de Relações com Investidores

Pareceres e Declarações / Declaração dos Diretores sobre o Relatório do Auditor Independente

Declaração dos Diretores sobre o Parecer dos Auditores Independentes

Em atenção ao disposto no Art.25, inciso VI da Instrução CVM nº 480, de 7 de dezembro de 2009, vimos pela presente declarar que, na qualidade de diretores da ATOM EMPREENDIMENTOS E PARTICIPAÇÕES S.A., revisamos, discutimos e concordamos com as opiniões expressas no relatório dos auditores independentes BDO RCS Auditores Independentes SS relativo às demonstrações financeiras da Companhia, referente ao exercício findo em 30 de setembro de 2020.

Ficamos à disposição para esclarecimentos adicionais que se fizerem necessários.

Ana Carolina Paifer
Diretor-Presidente

Guilherme Henrique Cunha
Diretor de Relações com Investidores