

Índice

Dados da Empresa

Composição do Capital	1
-----------------------	---

DFs Individuais

Balanço Patrimonial Ativo	2
---------------------------	---

Balanço Patrimonial Passivo	3
-----------------------------	---

Demonstração do Resultado	4
---------------------------	---

Demonstração do Resultado Abrangente	5
--------------------------------------	---

Demonstração do Fluxo de Caixa	6
--------------------------------	---

Demonstração das Mutações do Patrimônio Líquido

DMPL - 01/01/2020 à 30/09/2020	7
--------------------------------	---

DMPL - 01/01/2019 à 30/09/2019	8
--------------------------------	---

Demonstração do Valor Adicionado	9
----------------------------------	---

DFs Consolidadas

Balanço Patrimonial Ativo	10
---------------------------	----

Balanço Patrimonial Passivo	11
-----------------------------	----

Demonstração do Resultado	12
---------------------------	----

Demonstração do Resultado Abrangente	13
--------------------------------------	----

Demonstração do Fluxo de Caixa	14
--------------------------------	----

Demonstração das Mutações do Patrimônio Líquido

DMPL - 01/01/2020 à 30/09/2020	15
--------------------------------	----

DMPL - 01/01/2019 à 30/09/2019	16
--------------------------------	----

Demonstração do Valor Adicionado	17
----------------------------------	----

Comentário do Desempenho	18
--------------------------	----

Notas Explicativas	31
--------------------	----

Pareceres e Declarações

Relatório da Revisão Especial - Sem Ressalva	90
--	----

Parecer do Conselho Fiscal ou Órgão Equivalente	92
---	----

Relatório Resumido do Comitê de Auditoria (estatutário, previsto em regulamentação específica da CVM)	93
---	----

Parecer ou Relatório Resumido, se houver, do Comitê de Auditoria (estatutário ou não)	94
---	----

Declaração dos Diretores sobre as Demonstrações Financeiras	95
---	----

Declaração dos Diretores sobre o Relatório do Auditor Independente	96
--	----

Dados da Empresa / Composição do Capital

Número de Ações (Unidades)	Trimestre Atual 30/09/2020
Do Capital Integralizado	
Ordinárias	30.969.063
Preferenciais	0
Total	30.969.063
Em Tesouraria	
Ordinárias	0
Preferenciais	0
Total	0

DFs Individuais / Balanço Patrimonial Ativo**(Reais Mil)**

Código da Conta	Descrição da Conta	Trimestre Atual 30/09/2020	Exercício Anterior 31/12/2019
1	Ativo Total	24.836	60.956
1.01	Ativo Circulante	867	4.130
1.01.01	Caixa e Equivalentes de Caixa	10	3.083
1.01.03	Contas a Receber	97	480
1.01.03.01	Clientes	97	480
1.01.06	Tributos a Recuperar	92	59
1.01.06.01	Tributos Correntes a Recuperar	92	59
1.01.07	Despesas Antecipadas	275	219
1.01.08	Outros Ativos Circulantes	393	289
1.01.08.03	Outros	393	289
1.02	Ativo Não Circulante	23.969	56.826
1.02.01	Ativo Realizável a Longo Prazo	681	2.903
1.02.01.03	Aplicações Financeiras Avaliadas ao Custo Amortizado	70	1.274
1.02.01.04	Contas a Receber	611	611
1.02.01.04.02	Outras Contas a Receber	611	611
1.02.01.07	Tributos Diferidos	0	1.018
1.02.01.07.01	Imposto de Renda e Contribuição Social Diferidos	0	1.018
1.02.02	Investimentos	22.100	53.238
1.02.02.01	Participações Societárias	22.100	53.238
1.02.02.01.02	Participações em Controladas	22.100	53.238
1.02.03	Imobilizado	1.015	486
1.02.03.01	Imobilizado em Operação	637	486
1.02.03.02	Direito de Uso em Arrendamento	378	0
1.02.04	Intangível	173	199
1.02.04.01	Intangíveis	173	199
1.02.04.01.01	Contrato de Concessão	173	199

DFs Individuais / Balanço Patrimonial Passivo**(Reais Mil)**

Código da Conta	Descrição da Conta	Trimestre Atual 30/09/2020	Exercício Anterior 31/12/2019
2	Passivo Total	24.836	60.956
2.01	Passivo Circulante	9.763	12.022
2.01.01	Obrigações Sociais e Trabalhistas	1.204	1.289
2.01.01.01	Obrigações Sociais	1.204	1.289
2.01.02	Fornecedores	2.722	2.670
2.01.02.01	Fornecedores Nacionais	2.722	2.670
2.01.03	Obrigações Fiscais	87	144
2.01.03.01	Obrigações Fiscais Federais	76	129
2.01.03.01.02	PIS e COFINS a pagar	59	114
2.01.03.01.03	Outros Impostos Federais a pagar	9	6
2.01.03.01.04	Parcelamentos Federais a Pagar	8	9
2.01.03.03	Obrigações Fiscais Municipais	11	15
2.01.03.03.01	ISSQN a pagar	11	15
2.01.04	Empréstimos e Financiamentos	3.072	3.885
2.01.04.01	Empréstimos e Financiamentos	2.998	3.885
2.01.04.01.01	Em Moeda Nacional	2.998	3.885
2.01.04.03	Financiamento por Arrendamento	74	0
2.01.05	Outras Obrigações	2.678	4.034
2.01.05.01	Passivos com Partes Relacionadas	2.678	4.034
2.01.05.01.01	Débitos com Coligadas	2.678	4.034
2.02	Passivo Não Circulante	8.147	5.353
2.02.01	Empréstimos e Financiamentos	7.084	4.337
2.02.01.01	Empréstimos e Financiamentos	6.780	4.337
2.02.01.01.01	Em Moeda Nacional	6.780	4.337
2.02.01.03	Financiamento por Arrendamento	304	0
2.02.02	Outras Obrigações	0	4
2.02.02.02	Outros	0	4
2.02.02.02.03	Parcelamentos de impostos	0	4
2.02.03	Tributos Diferidos	27	0
2.02.03.01	Imposto de Renda e Contribuição Social Diferidos	27	0
2.02.04	Provisões	1.036	1.012
2.02.04.01	Provisões Fiscais Previdenciárias Trabalhistas e Cíveis	1.036	1.012
2.02.04.01.01	Provisões Fiscais	1.036	1.012
2.03	Patrimônio Líquido	6.926	43.581
2.03.01	Capital Social Realizado	57.649	57.649
2.03.04	Reservas de Lucros	566	566
2.03.04.07	Reserva de Incentivos Fiscais	566	566
2.03.05	Lucros/Prejuízos Acumulados	-44.874	-8.368
2.03.06	Ajustes de Avaliação Patrimonial	-6.415	-6.266

DFs Individuais / Demonstração do Resultado**(Reais Mil)**

Código da Conta	Descrição da Conta	Trimestre Atual 01/07/2020 à 30/09/2020	Acumulado do Atual Exercício 01/01/2020 à 30/09/2020	Igual Trimestre do Exercício Anterior 01/07/2019 à 30/09/2019	Acumulado do Exercício Anterior 01/01/2019 à 30/09/2019
3.01	Receita de Venda de Bens e/ou Serviços	6	593	466	1.784
3.02	Custo dos Bens e/ou Serviços Vendidos	0	0	0	-24
3.03	Resultado Bruto	6	593	466	1.760
3.04	Despesas/Receitas Operacionais	-14.489	-35.453	55	-1.488
3.04.01	Despesas com Vendas	-59	-307	-176	-306
3.04.02	Despesas Gerais e Administrativas	-1.685	-3.614	-3.829	-11.301
3.04.03	Perdas pela Não Recuperabilidade de Ativos	-2	-111	0	-18
3.04.04	Outras Receitas Operacionais	0	0	2	2
3.04.05	Outras Despesas Operacionais	-25	-283	-76	-76
3.04.06	Resultado de Equivalência Patrimonial	-12.718	-31.138	4.134	10.211
3.05	Resultado Antes do Resultado Financeiro e dos Tributos	-14.483	-34.860	521	272
3.06	Resultado Financeiro	-645	-750	-296	-826
3.06.01	Receitas Financeiras	8	120	64	140
3.06.02	Despesas Financeiras	-653	-870	-360	-966
3.07	Resultado Antes dos Tributos sobre o Lucro	-15.128	-35.610	225	-554
3.08	Imposto de Renda e Contribuição Social sobre o Lucro	0	-1.045	70	253
3.08.02	Diferido	0	-1.045	70	253
3.09	Resultado Líquido das Operações Continuadas	-15.128	-36.655	295	-301
3.11	Lucro/Prejuízo do Período	-15.128	-36.655	295	-301
3.99	Lucro por Ação - (Reais / Ação)				
3.99.01	Lucro Básico por Ação				
3.99.01.01	ON	-0,48849	-1,18360	0,00953	-0,00972
3.99.02	Lucro Diluído por Ação				
3.99.02.01	ON	-0,48849	-1,18360	0,00953	-0,00972

DFs Individuais / Demonstração do Resultado Abrangente**(Reais Mil)**

Código da Conta	Descrição da Conta	Trimestre Atual 01/07/2020 à 30/09/2020	Acumulado do Atual Exercício 01/01/2020 à 30/09/2020	Igual Trimestre do Exercício Anterior 01/07/2019 à 30/09/2019	Acumulado do Exercício Anterior 01/01/2019 à 30/09/2019
4.01	Lucro Líquido do Período	-15.128	-36.655	295	-301
4.03	Resultado Abrangente do Período	-15.128	-36.655	295	-301

DFs Individuais / Demonstração do Fluxo de Caixa - Método Direto**(Reais Mil)**

Código da Conta	Descrição da Conta	Acumulado do Atual Exercício 01/01/2020 à 30/09/2020	Acumulado do Exercício Anterior 01/01/2019 à 30/09/2019
6.01	Caixa Líquido Atividades Operacionais	-2.999	-8.965
6.01.01	Lucro Líquido do período	-36.655	-301
6.01.02	Depreciação e Amortização	149	154
6.01.03	Juros empréstimos e financiamentos	618	718
6.01.04	Baixa alienação do ativo imobilizado e intangível	0	-2
6.01.05	Provisão para contingências e PCLD	135	62
6.01.06	Resultado de equivalência patrimonial	31.138	-10.211
6.01.07	Imposto de renda e contribuição social diferidos	1.045	-253
6.01.08	Títulos e valores mobiliários	1.204	156
6.01.09	Contas a receber de clientes	272	525
6.01.11	Impostos a recuperar	-33	17
6.01.13	Outros créditos	-104	45
6.01.14	Despesas antecipadas	-56	-163
6.01.15	Fornecedores	52	713
6.01.16	Obrigações tributárias e sociais	-141	276
6.01.17	Impostos parcelados	-5	17
6.01.19	Juros pagos	-618	-718
6.02	Caixa Líquido Atividades de Investimento	-274	14.906
6.02.01	Aquisição ativo imobilizado e intangível	-274	-95
6.02.02	Ganho na venda de ativo imobilizado	0	1
6.02.04	Dividendos recebidos de controladas	0	15.000
6.03	Caixa Líquido Atividades de Financiamento	200	2.295
6.03.01	Aquisição de empréstimos e financiamentos	12.821	4.507
6.03.03	Partes relacionadas	-1.356	258
6.03.04	Pagamento de empréstimos e financiamentos	-11.265	-2.470
6.05	Aumento (Redução) de Caixa e Equivalentes	-3.073	8.236
6.05.01	Saldo Inicial de Caixa e Equivalentes	3.083	82
6.05.02	Saldo Final de Caixa e Equivalentes	10	8.318

DFs Individuais / Demonstração das Mutações do Patrimônio Líquido / DMPL - 01/01/2020 à 30/09/2020**(Reais Mil)**

Código da Conta	Descrição da Conta	Capital Social Integralizado	Reservas de Capital, Opções Outorgadas e Ações em Tesouraria	Reservas de Lucro	Lucros ou Prejuízos Acumulados	Outros Resultados Abrangentes	Patrimônio Líquido
5.01	Saldos Iniciais	57.649	0	566	-8.368	-6.266	43.581
5.03	Saldos Iniciais Ajustados	57.649	0	566	-8.368	-6.266	43.581
5.05	Resultado Abrangente Total	0	0	0	-36.506	-149	-36.655
5.05.01	Lucro Líquido do Período	0	0	0	-36.655	0	-36.655
5.05.02	Outros Resultados Abrangentes	0	0	0	149	-149	0
5.05.02.06	Ajustes Avaliação Patrimonial	0	0	0	149	-149	0
5.07	Saldos Finais	57.649	0	566	-44.874	-6.415	6.926

DFs Individuais / Demonstração das Mutações do Patrimônio Líquido / DMPL - 01/01/2019 à 30/09/2019**(Reais Mil)**

Código da Conta	Descrição da Conta	Capital Social Integralizado	Reservas de Capital, Opções Outorgadas e Ações em Tesouraria	Reservas de Lucro	Lucros ou Prejuízos Acumulados	Outros Resultados Abrangentes	Patrimônio Líquido
5.01	Saldos Iniciais	57.649	0	566	-11.133	-6.201	40.881
5.03	Saldos Iniciais Ajustados	57.649	0	566	-11.133	-6.201	40.881
5.05	Resultado Abrangente Total	0	0	0	-250	-51	-301
5.05.01	Lucro Líquido do Período	0	0	0	-301	0	-301
5.05.02	Outros Resultados Abrangentes	0	0	0	51	-51	0
5.05.02.06	Ajustes Avaliação Patrimonial	0	0	0	51	-51	0
5.07	Saldos Finais	57.649	0	566	-11.383	-6.252	40.580

DFs Individuais / Demonstração do Valor Adicionado**(Reais Mil)**

Código da Conta	Descrição da Conta	Acumulado do Atual Exercício 01/01/2020 à 30/09/2020	Acumulado do Exercício Anterior 01/01/2019 à 30/09/2019
7.01	Receitas	562	1.992
7.01.01	Vendas de Mercadorias, Produtos e Serviços	673	2.010
7.01.04	Provisão/Reversão de Créds. Liquidação Duvidosa	-111	-18
7.02	Insumos Adquiridos de Terceiros	950	-2.520
7.02.01	Custos Prods., Mercs. e Servs. Vendidos	0	-24
7.02.02	Materiais, Energia, Servs. de Terceiros e Outros	950	-2.496
7.03	Valor Adicionado Bruto	1.512	-528
7.04	Retenções	-164	-154
7.04.01	Depreciação, Amortização e Exaustão	-164	-154
7.05	Valor Adicionado Líquido Produzido	1.348	-682
7.06	Vlr Adicionado Recebido em Transferência	-31.018	10.351
7.06.01	Resultado de Equivalência Patrimonial	-31.138	10.211
7.06.02	Receitas Financeiras	120	140
7.07	Valor Adicionado Total a Distribuir	-29.670	9.669
7.08	Distribuição do Valor Adicionado	-29.670	9.669
7.08.01	Pessoal	4.872	8.867
7.08.02	Impostos, Taxas e Contribuições	1.276	146
7.08.03	Remuneração de Capitais de Terceiros	837	957
7.08.03.01	Juros	665	789
7.08.03.02	Aluguéis	172	168
7.08.04	Remuneração de Capitais Próprios	-36.655	-301
7.08.04.03	Lucros Retidos / Prejuízo do Período	-36.655	-301

DFs Consolidadas / Balanço Patrimonial Ativo**(Reais Mil)**

Código da Conta	Descrição da Conta	Trimestre Atual 30/09/2020	Exercício Anterior 31/12/2019
1	Ativo Total	179.436	208.883
1.01	Ativo Circulante	9.670	16.590
1.01.01	Caixa e Equivalentes de Caixa	214	5.945
1.01.03	Contas a Receber	1.216	4.609
1.01.03.01	Clientes	1.216	4.609
1.01.04	Estoques	1.413	1.929
1.01.06	Tributos a Recuperar	5.079	2.961
1.01.06.01	Tributos Correntes a Recuperar	5.079	2.961
1.01.07	Despesas Antecipadas	1.000	346
1.01.08	Outros Ativos Circulantes	748	800
1.01.08.03	Outros	748	800
1.02	Ativo Não Circulante	169.766	192.293
1.02.01	Ativo Realizável a Longo Prazo	9.917	13.601
1.02.01.03	Aplicações Financeiras Avaliadas ao Custo Amortizado	5.301	7.277
1.02.01.04	Contas a Receber	784	766
1.02.01.04.02	Outras Contas a Receber	784	766
1.02.01.07	Tributos Diferidos	0	1.018
1.02.01.07.01	Imposto de Renda e Contribuição Social Diferidos	0	1.018
1.02.01.10	Outros Ativos Não Circulantes	3.832	4.540
1.02.03	Imobilizado	148.477	166.067
1.02.03.01	Imobilizado em Operação	100.002	113.071
1.02.03.02	Direito de Uso em Arrendamento	48.475	52.996
1.02.04	Intangível	11.372	12.625
1.02.04.01	Intangíveis	11.372	12.625
1.02.04.01.01	Contrato de Concessão	11.372	12.625

DFs Consolidadas / Balanço Patrimonial Passivo**(Reais Mil)**

Código da Conta	Descrição da Conta	Trimestre Atual 30/09/2020	Exercício Anterior 31/12/2019
2	Passivo Total	179.436	208.883
2.01	Passivo Circulante	55.432	45.432
2.01.01	Obrigações Sociais e Trabalhistas	3.133	3.805
2.01.01.01	Obrigações Sociais	3.133	3.805
2.01.02	Fornecedores	17.185	12.762
2.01.02.01	Fornecedores Nacionais	17.185	12.762
2.01.03	Obrigações Fiscais	1.037	1.363
2.01.03.01	Obrigações Fiscais Federais	692	913
2.01.03.01.01	Imposto de Renda e Contribuição Social a Pagar	2	2
2.01.03.01.02	PIS e COFINS a pagar	59	437
2.01.03.01.03	Outros Impostos Federais	11	15
2.01.03.01.04	Parcelamentos de impostos federais	620	459
2.01.03.02	Obrigações Fiscais Estaduais	60	93
2.01.03.03	Obrigações Fiscais Municipais	285	357
2.01.03.03.01	ISSQN a recolher	285	357
2.01.04	Empréstimos e Financiamentos	29.673	23.036
2.01.04.01	Empréstimos e Financiamentos	12.752	13.487
2.01.04.01.01	Em Moeda Nacional	12.752	13.487
2.01.04.03	Financiamento por Arrendamento	16.921	9.549
2.01.05	Outras Obrigações	4.404	4.466
2.01.05.02	Outros	4.404	4.466
2.01.05.02.04	Subvenções Governamentais	4.404	4.466
2.02	Passivo Não Circulante	117.078	119.870
2.02.01	Empréstimos e Financiamentos	85.673	84.694
2.02.01.01	Empréstimos e Financiamentos	43.004	40.189
2.02.01.01.01	Em Moeda Nacional	43.004	40.189
2.02.01.03	Financiamento por Arrendamento	42.669	44.505
2.02.02	Outras Obrigações	1.049	1.147
2.02.02.02	Outros	1.049	1.147
2.02.02.02.04	Impostos Parcelados a Pagar	1.049	1.147
2.02.03	Tributos Diferidos	4.928	5.411
2.02.03.01	Imposto de Renda e Contribuição Social Diferidos	4.928	5.411
2.02.04	Provisões	1.204	1.106
2.02.04.01	Provisões Fiscais Previdenciárias Trabalhistas e Cíveis	1.204	1.106
2.02.04.01.01	Provisões Fiscais	1.036	938
2.02.04.01.02	Provisões Previdenciárias e Trabalhistas	131	131
2.02.04.01.04	Provisões Cíveis	37	37
2.02.06	Lucros e Receitas a Apropriar	24.224	27.512
2.02.06.03	Subvenções de Investimento a Apropriar	24.224	27.512
2.03	Patrimônio Líquido Consolidado	6.926	43.581
2.03.01	Capital Social Realizado	57.649	57.649
2.03.04	Reservas de Lucros	566	566
2.03.04.07	Reserva de Incentivos Fiscais	566	566
2.03.05	Lucros/Prejuízos Acumulados	-44.874	-8.368
2.03.06	Ajustes de Avaliação Patrimonial	-6.415	-6.266

DFs Consolidadas / Demonstração do Resultado**(Reais Mil)**

Código da Conta	Descrição da Conta	Trimestre Atual 01/07/2020 à 30/09/2020	Acumulado do Atual Exercício 01/01/2020 à 30/09/2020	Igual Trimestre do Exercício Anterior 01/07/2019 à 30/09/2019	Acumulado do Exercício Anterior 01/01/2019 à 30/09/2019
3.01	Receita de Venda de Bens e/ou Serviços	975	36.546	44.334	132.981
3.02	Custo dos Bens e/ou Serviços Vendidos	-10.047	-49.154	-32.481	-98.515
3.03	Resultado Bruto	-9.072	-12.608	11.853	34.466
3.04	Despesas/Receitas Operacionais	-1.661	-13.047	-7.238	-21.881
3.04.01	Despesas com Vendas	-170	-1.410	-702	-1.824
3.04.02	Despesas Gerais e Administrativas	-3.448	-12.629	-8.214	-23.910
3.04.03	Perdas pela Não Recuperabilidade de Ativos	-10	-282	-101	-272
3.04.04	Outras Receitas Operacionais	1.992	4.441	1.855	4.201
3.04.05	Outras Despesas Operacionais	-25	-3.167	-76	-76
3.05	Resultado Antes do Resultado Financeiro e dos Tributos	-10.733	-25.655	4.615	12.585
3.06	Resultado Financeiro	-4.041	-10.465	-3.691	-11.717
3.06.01	Receitas Financeiras	32	244	349	664
3.06.02	Despesas Financeiras	-4.073	-10.709	-4.040	-12.381
3.07	Resultado Antes dos Tributos sobre o Lucro	-14.774	-36.120	924	868
3.08	Imposto de Renda e Contribuição Social sobre o Lucro	-354	-535	-629	-1.169
3.08.01	Corrente	0	0	-218	-721
3.08.02	Diferido	-354	-535	-411	-448
3.09	Resultado Líquido das Operações Continuadas	-15.128	-36.655	295	-301
3.11	Lucro/Prejuízo Consolidado do Período	-15.128	-36.655	295	-301
3.11.01	Atribuído a Sócios da Empresa Controladora	-15.128	-36.655	295	-301
3.99	Lucro por Ação - (Reais / Ação)				
3.99.02	Lucro Diluído por Ação				
3.99.02.01	ON	-0,48849	-1,18360	0,00953	-0,00972

DFs Consolidadas / Demonstração do Resultado Abrangente**(Reais Mil)**

Código da Conta	Descrição da Conta	Trimestre Atual 01/07/2020 à 30/09/2020	Acumulado do Atual Exercício 01/01/2020 à 30/09/2020	Igual Trimestre do Exercício Anterior 01/07/2019 à 30/09/2019	Acumulado do Exercício Anterior 01/01/2019 à 30/09/2019
4.01	Lucro Líquido Consolidado do Período	-15.128	-36.655	295	-301
4.03	Resultado Abrangente Consolidado do Período	-15.128	-36.655	295	-301
4.03.01	Atribuído a Sócios da Empresa Controladora	-15.128	-36.655	295	-301

DFs Consolidadas / Demonstração do Fluxo de Caixa - Método Direto**(Reais Mil)**

Código da Conta	Descrição da Conta	Acumulado do Atual Exercício 01/01/2020 à 30/09/2020	Acumulado do Exercício Anterior 01/01/2019 à 30/09/2019
6.01	Caixa Líquido Atividades Operacionais	-1.752	26.086
6.01.01	Lucro líquido (Prejuízo) do período	-36.655	-301
6.01.02	Depreciação	21.364	19.090
6.01.03	Juros sobre empréstimos e financiamentos	2.262	2.949
6.01.04	Baixa alienação do ativo imobilizado e intangível	1.265	16
6.01.05	Provisão para contingências e PCLD	380	325
6.01.06	Resultado líquido a valor presente, justo e subvenção	4.226	4.302
6.01.07	Imposto de renda e contribuição social diferidos	535	448
6.01.08	Títulos e valores mobiliários	1.976	13
6.01.09	Contas a receber de clientes	3.111	1.350
6.01.10	Estoques	516	-45
6.01.11	Impostos a recuperar	-1.410	-174
6.01.13	Outros créditos	33	-119
6.01.14	Despesas antecipadas	-654	-799
6.01.15	Fornecedores	4.423	-332
6.01.16	Obrigações sociais e tributárias	-149	1.600
6.01.17	Impostos parcelados	70	1.604
6.01.19	Impostos pagos sobre o lucro	-1.017	-1.017
6.01.20	Juros pagos	-2.028	-2.824
6.02	Caixa Líquido Atividades de Investimento	-1.077	-4.162
6.02.01	Aquisição ativo imobilizado e intangível	-1.094	-4.467
6.02.02	Ganho na venda de ativo imobilizado	17	305
6.03	Caixa Líquido Atividades de Financiamento	-2.902	-12.945
6.03.01	Aquisição de empréstimos e financiamentos	29.217	12.687
6.03.04	Pagamentos de empréstimos e financiamentos	-29.406	-15.068
6.03.06	Pagamento passivos de arrendamento IFRS 16	-2.713	-10.564
6.05	Aumento (Redução) de Caixa e Equivalentes	-5.731	8.979
6.05.01	Saldo Inicial de Caixa e Equivalentes	5.945	1.861
6.05.02	Saldo Final de Caixa e Equivalentes	214	10.840

DFs Consolidadas / Demonstração das Mutações do Patrimônio Líquido / DMPL - 01/01/2020 à 30/09/2020**(Reais Mil)**

Código da Conta	Descrição da Conta	Capital Social Integralizado	Reservas de Capital, Opções Outorgadas e Ações em Tesouraria	Reservas de Lucro	Lucros ou Prejuízos Acumulados	Outros Resultados Abrangentes	Patrimônio Líquido	Participação dos Não Controladores	Patrimônio Líquido Consolidado
5.01	Saldos Iniciais	57.649	0	566	-8.368	-6.266	43.581	0	43.581
5.03	Saldos Iniciais Ajustados	57.649	0	566	-8.368	-6.266	43.581	0	43.581
5.05	Resultado Abrangente Total	0	0	0	-36.506	-149	-36.655	0	-36.655
5.05.01	Lucro Líquido do Período	0	0	0	-36.655	0	-36.655	0	-36.655
5.05.02	Outros Resultados Abrangentes	0	0	0	149	-149	0	0	0
5.05.02.06	Ajustes Avaliação Patrimonial	0	0	0	149	-149	0	0	0
5.07	Saldos Finais	57.649	0	566	-44.874	-6.415	6.926	0	6.926

DFs Consolidadas / Demonstração das Mutações do Patrimônio Líquido / DMPL - 01/01/2019 à 30/09/2019**(Reais Mil)**

Código da Conta	Descrição da Conta	Capital Social Integralizado	Reservas de Capital, Opções Outorgadas e Ações em Tesouraria	Reservas de Lucro	Lucros ou Prejuízos Acumulados	Outros Resultados Abrangentes	Patrimônio Líquido	Participação dos Não Controladores	Patrimônio Líquido Consolidado
5.01	Saldos Iniciais	57.649	0	566	-11.133	-6.201	40.881	3	40.884
5.03	Saldos Iniciais Ajustados	57.649	0	566	-11.133	-6.201	40.881	3	40.884
5.05	Resultado Abrangente Total	0	0	0	-250	-51	-301	0	-301
5.05.01	Lucro Líquido do Período	0	0	0	-301	0	-301	0	-301
5.05.02	Outros Resultados Abrangentes	0	0	0	51	-51	0	0	0
5.05.02.06	Ajustes Avaliação Patrimonial	0	0	0	51	-51	0	0	0
5.07	Saldos Finais	57.649	0	566	-11.383	-6.252	40.580	3	40.583

DFs Consolidadas / Demonstração do Valor Adicionado**(Reais Mil)**

Código da Conta	Descrição da Conta	Acumulado do Atual Exercício 01/01/2020 à 30/09/2020	Acumulado do Exercício Anterior 01/01/2019 à 30/09/2019
7.01	Receitas	42.380	149.963
7.01.01	Vendas de Mercadorias, Produtos e Serviços	41.553	150.192
7.01.02	Outras Receitas	1.109	43
7.01.04	Provisão/Reversão de Créds. Liquidação Duvidosa	-282	-272
7.02	Insumos Adquiridos de Terceiros	-32.447	-79.614
7.02.01	Custos Prods., Mercs. e Servs. Vendidos	-14.443	-54.471
7.02.02	Materiais, Energia, Servs. de Terceiros e Outros	-18.004	-25.143
7.03	Valor Adicionado Bruto	9.933	70.349
7.04	Retenções	-21.364	-19.090
7.04.01	Depreciação, Amortização e Exaustão	-21.364	-19.090
7.05	Valor Adicionado Líquido Produzido	-11.431	51.259
7.06	Vlr Adicionado Recebido em Transferência	3.594	4.014
7.06.02	Receitas Financeiras	244	664
7.06.03	Outros	3.350	3.350
7.07	Valor Adicionado Total a Distribuir	-7.837	55.273
7.08	Distribuição do Valor Adicionado	-7.837	55.273
7.08.01	Pessoal	13.551	25.799
7.08.02	Impostos, Taxas e Contribuições	5.857	18.824
7.08.02.01	Federais	5.857	18.824
7.08.03	Remuneração de Capitais de Terceiros	9.410	10.951
7.08.03.01	Juros	3.095	3.405
7.08.03.02	Aluguéis	6.315	7.546
7.08.04	Remuneração de Capitais Próprios	-36.655	-301
7.08.04.03	Lucros Retidos / Prejuízo do Período	-36.655	-301

CINESYSTEM
C I N E M A S

CINESYSTEM S.A.

Release
de resultados

3T20



Relações com Investidores

ri@cinesystem.com.br

www.cinesystem.com.br/ri

+55 44 3220-2135

Comentário do Desempenho



A CINESYSTEM S.A. (“CINESYSTEM” OU “COMPANHIA”) (B3: CNSY3), QUINTA MAIOR REDE DE CINEMAS DO BRASIL EM NÚMERO DE SALAS, ANUNCIA OS RESULTADOS REVISADOS DO TERCEIRO TRIMESTRE DE 2020 (3T19).

As informações trimestrais (ITR) são apresentadas de acordo com as práticas contábeis adotadas no Brasil.

INFORMAÇÕES RELEVANTES AO ANO DE 2020

- Lançamento de **139 filmes**
- **160 telas**
- **Público 1.709** (-74,47% vs. 2019)
- Receita líquida de **R\$ 36,5 milhões** (-72,5% vs. 2019)
- Outras receitas de **R\$ 4,6 milhões** (-60,2% vs. 2019)
- Ações e reflexos da **COVID-19** nos resultados da Companhia



Comentário do Desempenho

CINESYSTEM
C I N E M A S

Release
de resultados

3T20

PANDEMIA DO CORONAVÍRUS

Desde o começo de 2020, o Brasil e o mundo enfrentam a pandemia do novo coronavírus.

A Cinesystem tem colaborado incessantemente ao combate à pandemia, principalmente, com a ação de fechamento de todos os seus complexos de exibição em 19 de março de 2020, antes mesmo de haver restrições impostas pelas autoridades municipais e estaduais competentes. Tal situação obviamente foi impactante para a Companhia, mas a Administração acredita que a rápida contenção da epidemia torna-se fundamental para um ambiente positivo de negócios no longo prazo.

Junto com a pandemia e o isolamento social, surgiu a oportunidade de nos conectarmos novamente ao público do cinema, resgatando a nostalgia dos Cinemas Drive In. Os projetos foram realizados nas cidades de: a) Praia Grande, SP; b) São Paulo, Capital; c) Rio de Janeiro, Capital; c) Florianópolis, Santa Catarina; d) Vitória, Espírito Santo. Ao passo que a reabertura dos cinemas foi se aproximando, optamos pelo encerramento dos projetos.

Desde a eclosão da pandemia no Brasil a Administração tomou uma série de medidas com o objetivo de preservar e reforçar o caixa da Companhia nesse período delicado, incluindo renegociação de pagamentos de fornecedores, renegociações de empréstimos e financiamentos bancários, ações de contenção de custos e despesas, além de novas captações de recursos (inclusive aqueles que estão sendo disponibilizados pelo governo para apoiar a atividade empresarial durante a quarentena).

A Companhia mantém a preocupação em prover amparo aos seus colaboradores, e medidas possíveis foram adotadas visando minimizar os impactos dos custos com folha de pagamento, mas prevalecendo ao máximo a diretriz de evitar demissões de seu quadro.

A Administração entende que, sem minimizar o momento atual, a crise é grave, mas temos expectativas de superação. Há um forte sentimento de cooperação e apoio mútuo em toda a cadeia de valor do setor de exibição, e grande apoio das entidades

setoriais e órgãos governamentais. Além disso, temos sinalização de estreias importantes, previstas anteriormente para 2020, que estão migrando para 2021.

A Companhia tem consciência que o retorno a normalidade de suas operações se dará de forma gradual, adaptações necessárias foram realizadas em seus protocolos de operação. Desta forma estamos garantindo uma reabertura de nossas operações em um ambiente ainda mais seguro e sustentável, tanto para nossos clientes, quanto para nossos colaboradores.

A retomada das atividades dos cinemas iniciou-se em setembro de 2020, estamos atualmente com 15 operações reabertas, remanescendo outras 11 operações, com perspectivas de reabertura nas próximas semanas.

A Administração segue confiante nas perspectivas de longo prazo do setor de exibição, e entende que as ações realizadas e as em andamento, permitirão à Cinesystem atravessar tal crise, e iniciar o processo de recuperação do setor.

Comentário do Desempenho

CINESYSTEM
C I N E M A SRelease
de resultados
3T20INDICADORES
OPERACIONAIS

	Acum/19	Acum/20	VAR %
Lançamento de Filmes exibidos (qtde)	433	139	-67,90%
Salas de cinemas	160	160	0,00%
Salas de Jogos de Escape Route	5	5	0,00%
Participação Outras Receitas	8,6%	12,5%	44,91%
Índice de ocupação de sala	19,20%	5,0%	-73,96%
Ticket médio bilheteria (R\$)	15,21	15,94	4,77%
Ticket médio bomboniere (R\$)	6,08	6,59	8,39%
Ticket médio total (R\$)	21,30	22,53	5,80%
Público	6.695	1.709	-74,47%

O público nos cinemas com a bandeira Cinesystem atingiu 1.709 mil pessoas no acumulado de 2020, 74,5% abaixo do realizado no ano anterior, enquanto a queda do mercado foi de 74,6%. Esta queda tem como causa a pandemia de Covid-19. Os primeiros indicadores de queda apareceram no final do mês de fevereiro e na primeira quinzena de março, onde o temor em relação à doença causaram evazão expressivas de público, fato ocorrido não apenas na Cinesystem, mas em todo o mercado cinematográfico.

Tal cenário foi agravado pelo fechamento obrigatório de alguns cinemas e decisão da Administração de fechamento dos demais em 19 de março de 2020, interrompendo assim a carreira de vários filmes promissores e trazendo o público a zero para o restante do mês, situação que se perpetuou até fim do mês de agosto de 2020. Os cinemas iniciaram o processo de reabertura em setembro de 2020, atualmente estando com 15 (quinze) operações reabertas, remanescendo 11 (onze) que possuem restrições governamentais de reabertura.


O Grupo fechou o trimestre como o 5º maior exibidor do país em número de salas, presente em 19 cidades, com 160 salas localizadas no Pará, Maranhão, Pernambuco, Alagoas, Espírito Santo, Rio de Janeiro, São Paulo, Paraná, Santa Catarina e Rio Grande do Sul. Além disso, temos 5 salas de jogos de fuga em operação no Rio de Janeiro.

Comentário do Desempenho

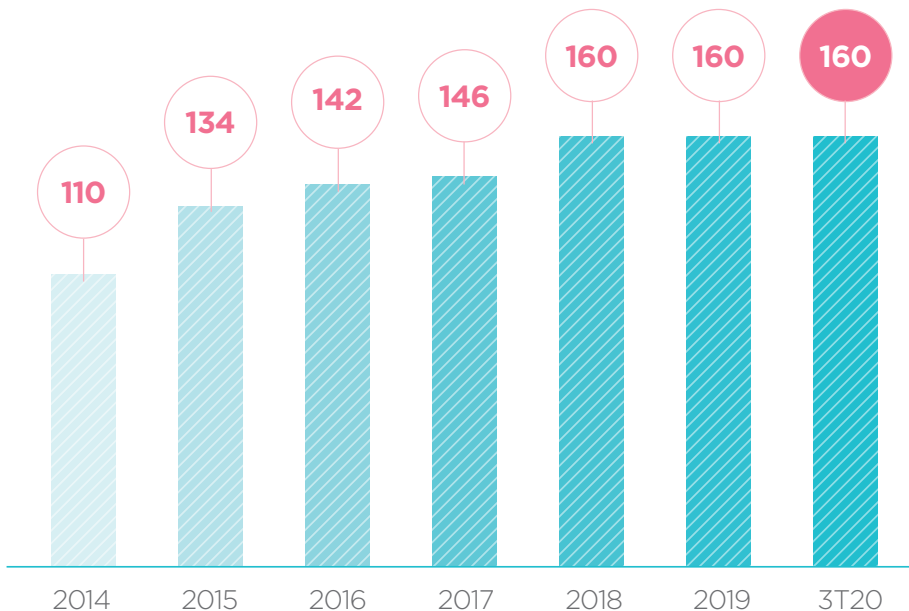


Release de resultados
3T20

HISTÓRICO DE TICKET MÉDIO



EVOLUÇÃO DO NÚMERO DE SALAS



O Ticket médio do ano de 2020, enquanto os cinemas estavam operando, apresentou evolução significativa frente ao ano anterior, conforme a política adotada pela Companhia desde o ano de 2019 de gradativa recuperação dos preços e uso seletivo de promoções, somado a um lineup atrativo de filmes em janeiro e começo de fevereiro de 2020, com títulos com maior percentual de sessões de exibição em 3D. Na reabertura, em função de promoções de retomada, o ticket médio ficou abaixo do realizado antes do fechamento das operações, em março de 2020.

Comentário do Desempenho

CINESYSTEM
C I N E M A S

 Release
de resultados
3T20

INDICADORES FINANCEIROS

R\$ mil	ACUM/19	ACUM/20	VAR %
Receita Líquida	132.981	36.546	-72,5%
Ingresso	82.905	21.711	-73,8%
Bomboniere	38.621	10.273	-73,4%
Receitas comerciais	11.455	4.562	-60,2%
Custos	-98.515	-49.154	-50,1%
Lucro Bruto	34.466	-12.608	-136,6%
Margem %	25,9%	-34,5%	-233,1%
Despesas Operacionais	-26.006	-14.321	-44,9%
EBITDA sem reflexos do CPC 06/IFRS16	17.949	-16.472	-191,8%
Margem EBITDA %	13,5%	-45,1%	-433,9%
EBITDA ⁽¹⁾	28.044	-6.665	-123,8%
Margem EBITDA %	21,1%	-18,2%	-186,5%
Resultado Financeiro	-11.717	-10.465	-10,7%
Lucro Líquido	-301	-36.655	-%
Caixas	16.867	5.515	-67,3%
Endividamento bancário	60.639	55.756	-8,1%
Curto Prazo	14.673	12.752	-13,1%
Longo Prazo	45.966	43.004	-6,4%
Investimentos imobilizado e intangíveis	4.467	1.094	-75,5%

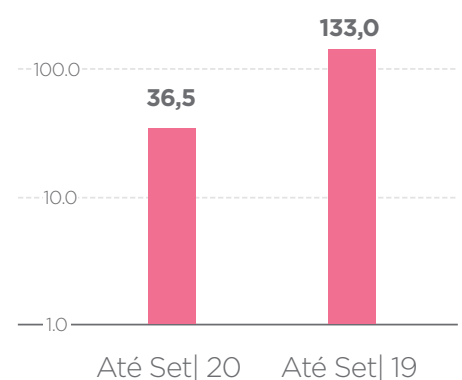
(1) Com adequações necessárias ao CPC 06/IFRS16

RECEITA

O mercado brasileiro de exibição apresentou dois momentos distintos durante o primeiro trimestre de 2020: no primeiro, englobando janeiro e a primeira metade de fevereiro, tivemos uma performance muito positiva, com públicos acima das estimativas para o período do ano, crescimento dos tickets médios de

bilheteria e bomboniere, e forte desempenho das receitas comerciais. A partir da metade de fevereiro, no entanto, o cenário se agravou de forma rápida e contundente, com quedas pronunciadas de público, culminando com a decretação de quarentena nos estados em que a Cinesystem opera e o consequente fechamento dos

EVOLUÇÃO DE RECEITA



Comentário do Desempenho

CINESYSTEM
C I N E M A S

Release
de resultados

3T20

cinemas. Como reflexo dos fatos apresentados, a receita líquida total da Companhia em 2020 somou R\$ 36,5 milhões, apresentando decréscimo de 72,5% em relação ao mesmo período do ano anterior, a receita líquida com bilheteria apresentou queda de 73,8%, a queda no mercado nacional foi 74,1%.

A Companhia trabalha fortemente na diversificação de serviços ofertados, tal modalidade de receita apresentou excelente desempenho em 2019, e no primeiro trimestre de 2020. Ofertamos serviços de locações de espaços de cinemas para eventos corporativos, peças teatrais, transmissões ao vivo de

programas de rádio e jogos de futebol, sessões exclusivas para escolas, shows diversificados e muito mais novidades: as salas de jogos de fuga (“Escape Route”), as sessões exclusivas para animais de estimação (“Cinepets”), e as sessões de filmes com carácter mais cultural em vários cinemas da rede (“Cine Atelier”).

EBITDA E PREJUÍZO DO PERÍODO

O EBITDA acumulado de 2020 atingiu R\$ -6,665 milhões, 123,8% abaixo do realizado no mesmo período do ano anterior. O desempenho do EBITDA foi fortemente impactado pela redução de receita advinda da pandemia da COVID 19.

No acumulado do ano de 2020 a Cinesystem contabilizou o montante líquido de R\$ 1,274

milhões como outras receitas e outras despesas operacionais. As outras receitas são compostas grande parte pela receita com apropriação de subvenções governamentais, e no caso de outras despesas, o valor mais relevante foi relacionado à baixa de ativos imobilizados deteriorados ou obsoletos.

As subvenções governamentais citadas são provenientes de algumas linhas de crédito de longo prazo que atualmente a Companhia opera, com características de baixas taxas de juros e que serão detalhadas posteriormente.

A Companhia apresentou no acumulado do ano de 2020 prejuízo líquido de R\$ 36,655 milhões, frente a um prejuízo no mesmo período do ano anterior de R\$ 0,301 milhões.

O QUADRO ABAIXO DEMONSTRA AS VARIAÇÕES EXISTENTES ENTRE O EBITDA (COM REFLEXOS DO IFRS16) E O PREJUÍZO ACUMULADO DO ANO - R\$ mil

EBITDA acumulado 2020	-6.665
(-) Depreciação	-21.365
(-) Resultado Financeiro (i)	-10.466
(-) Impostos de renda e contribuição social	-535
(+) Outros Resultados (ii)	2.375
Prejuízo acumulado de 2020	-36.656

(i) Impactado pelos reflexos dos ajustes a valor presente e justo, tanto dos financiamentos na modalidade FSA Financiamento e Investimento, quanto pela atualização dos passivos de arrendamentos a pagar de acordo com o IFRS16

(ii) Impactado pela apropriação de subvenções governamentais proveniente dos financiamentos na modalidade de FSA Financiamento e Investimento

Comentário do Desempenho

CINESYSTEM
C I N E M A S

 Release
de resultados
3T20

ADOÇÃO DO IFRS 16 – PRINCIPAIS IMPACTOS

Em 01 de janeiro de 2019, com a entrada em vigor do CPC 06/IFRS16, o Grupo passou a reconhecer os contratos de aluguel de salas (cinemas e escritório), e de projetores como um ativo de direito de uso e a contrapartida da obrigação, como um passivo de arrendamento, ambos informados no balanço da Companhia pelo valor presente da operação.

Assim, todos os pagamentos mensais referentes a aluguéis mínimos de imóveis, bem como aluguéis de projetores de exibição cinematográfica não são mais apresentados no demonstrativo de resultado nas linhas de custo com ocupação e de manutenção de salas para o ano de 2019.

Consequentemente não refletem mais em dedução para efeito de

cálculo do EBITDA.

Os ativos de direito de uso levantados em 01.01.2019 sofrem amortização mensal, de acordo com o prazo de cada contrato. Os passivos de arrendamento levantados em 01.01.2019 sofrem atualização de juros mensalmente, de acordo com a taxa de juros efetiva calculada para cada contrato de arrendamento.

O QUADRO ABAIXO DEMONSTRA AS PRINCIPAIS MUDANÇAS OCORRIDAS NO BALANÇO E DEMONSTRATIVO COM IMPLANTAÇÃO DO IFRS16:

Balanço Patrimonial - R\$ mil	
Ativo não circulante	
Direitos de uso	48.475 ↑
Passivo circulante	
Passivos de arrendamentos	16.921 ↑
Passivo não circulante	
Passivos de arrendamentos	42.669 ↑
Reflexos no resultado - R\$ mil	
Despesas com ocupação	9.770 ↑
Despesas com manutenção de salas	1.036 ↑
Depreciação de direito de uso	8.848 ↓
Despesas financeiras de arrendamento	4.989 ↓
Imposto de Renda Diferido	859 ↓

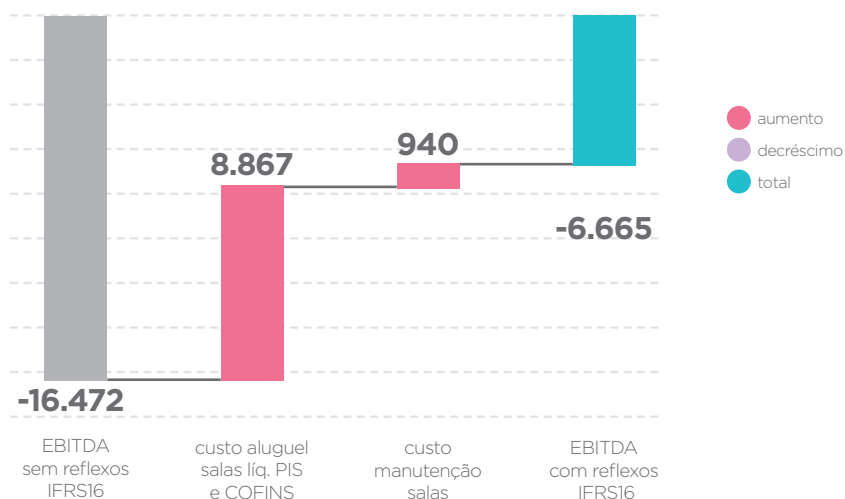
REFLEXOS DO IFRS16 NO EBITDA ACUMULADO DO ANO - R\$ mil

EBITDA sem reflexos do IFRS16	-16.472
Custo de ocupação - aluguel de imóveis de cinema	9.770
(-) PIS e COFINS sobre aluguéis de imóveis	-903
Custo com manutenção salas - aluguel de projetores de cinemas - líq. PIS e COFINS	1.036
PIS e COFINS sobre aluguéis de projetores	-96
EBITDA com reflexos IFRS16	-6.665

Comentário do Desempenho

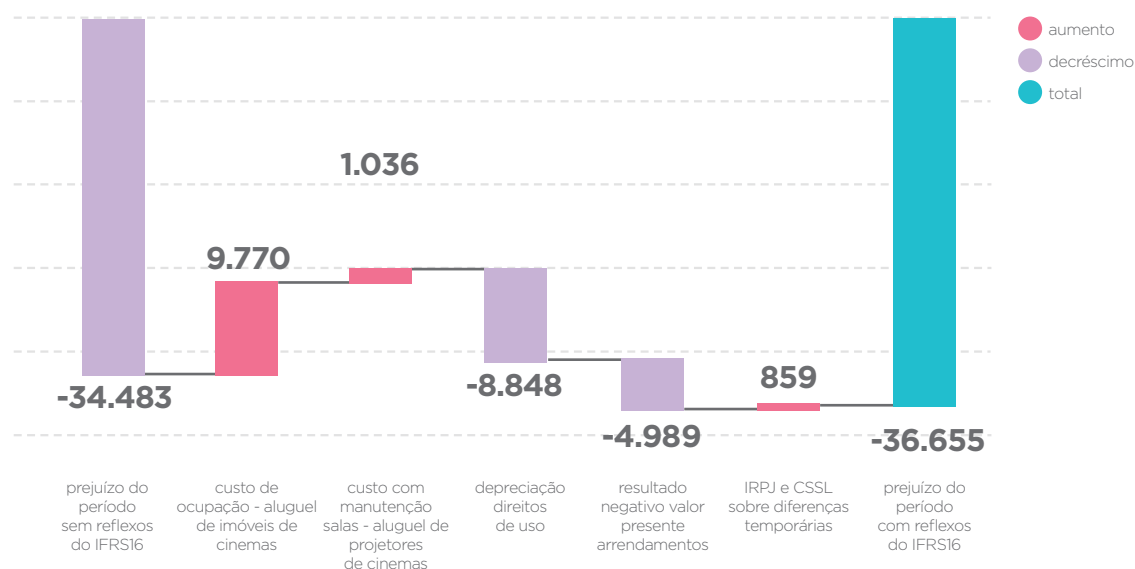
CINESYSTEM
C I N E M A S

Release
de resultados
3T20



REFLEXOS DO IFRS16 NO RESULTADO ACUMULADO DE 2020 - R\$ mil:

Prejuízo do período sem reflexos do IFRS16	-34.483
Custo de ocupação - aluguel de imóveis de cinemas	9.770
Custo com manutenção salas - aluguel de projetores de cinemas	1.036
Depreciação direitos de uso	-8.848
Resultado negativo valor presente arrendamentos	-4.989
IRPJ e CSSL sobre diferenças temporárias	859
Prejuízo do período com reflexos do IFRS16	-36.655



Comentário do Desempenho

CINESYSTEM
C I N E M A S

Release
de resultados
3T20

INVESTIMENTOS, CAIXA E ENDIVIDAMENTO

Durante o segundo trimestre a Cinesystem realizou operações junto aos bancos privados com quem tem instrumentos de crédito vigentes para reestruturação do débito, visando reduzir ou eliminar os desembolsos relacionados a essas linhas durante o ano de 2020. Essas operações de suspensão temporária de pagamentos (standstill) ou reestruturação de débito tem sido importantíssimas na estratégia de gestão de caixa da companhia, mas sem impacto em termos do endividamento total.

Os diversos instrumentos de empréstimo e financiamento utilizados pela Companhia têm como principal característica baixas taxas de juros e vencimentos no longo prazo.

Dentre as modalidades, destacam-se: FSA-Fundo Setorial Audiovisual Financiamento e FSA-Fundo Setorial Audiovisual Investimento.

Vale ressaltar que as captações via Fundo Setorial Audiovisual Financiamento são reconhecidas nas demonstrações financeiras pelo valor presente da dívida. A diferença apurada entre o valor contratual e o valor presente da dívida aparece nas demonstrações contábeis em conta segregada, denominada subvenção governamental.

Os financiamentos via Fundo Setorial Audiovisual Investimento são contabilizados pelo valor justo da dívida e, de forma análoga ao Fundo Setorial Audiovisual Financiamento, requerem a contabilização da

diferença do valor justo e do valor contratual na conta subvenção governamental. Nos períodos subsequentes, o passivo financeiro é mensurado pelo valor justo.


A amortização do Fundo Setorial Audiovisual Investimento somente ocorrerá se o retorno do complexo (ROA - Resultado Operacional Ajustado) for positivo. Já o cálculo do retorno é feito anualmente, com prazo de investimento de 15 anos.

Comentário do Desempenho

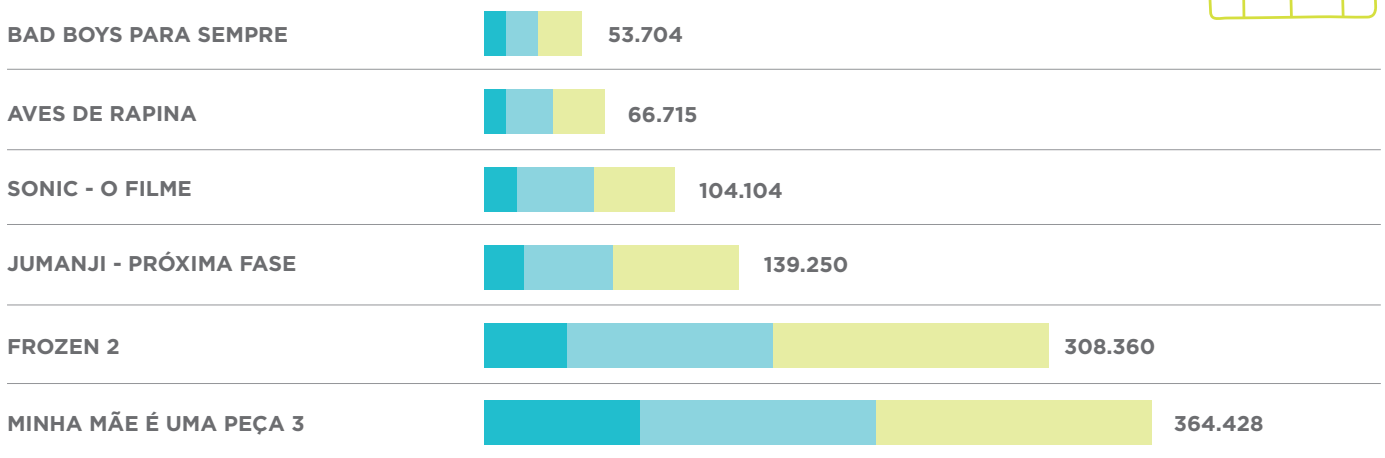

CINESYSTEM
C I N E M A S

Release
de resultados
3T20

PRINCIPAIS FILMES DE 2020



RANKING DE FILMES X PÚBLICO CINESYSTEM JAN|20 A SET|20



● inteira ● meia prevista em lei ● promocionais

Comentário do Desempenho

CINESYSTEM
C I N E M A S
Release
de resultados

3T20

BALANÇO PATRIMONIAL

R\$ MIL

ATIVO	CONSOLIDADO		CONTROLADORA	
	30.09.2020	31.12.2020	30.09.2020	31.12.2020
Caixa	214	5.945	10	3.083
Contas a receber	1.216	4.609	97	480
Estoque	1.413	1.929	-	-
Imposto a recuperar	5.079	2.961	92	59
Outros	1.748	1.146	668	508
Total de Ativo Circulante	9.670	16.590	867	4.130
Títulos e valores mobiliários	5.301	7.277	70	1.274
Impostos a Recuperar	3.832	4.540	-	-
IR e C. Social diferido	-	1.018	-	1.018
Outros	784	766	611	611
Investimentos	-	-	22.100	53.238
Imobilizado	100.002	113.071	637	486
Intangível	11.372	12.625	173	199
Direito de uso	48.475	52.996	378	-
Total de Ativo Não Circulante	169.766	192.293	23.969	56.826
TOTAL DE ATIVO	179.436	208.883	24.836	60.956
PASSIVO				
Fornecedores	17.185	12.762	2.722	2.670
Empréstimos e financiamento	12.752	13.487	2.998	3.885
Subvenções governamentais	4.404	4.466	-	-
Passivos de arrendamento	16.921	9.549	74	-
Obrigações sociais e tributárias	4.170	5.168	1.291	1.433
Outras obrigações	-	-	2.678	4.034
Total de Passivo Circulante	55.432	45.432	9.763	12.022
Fornecedores	-	-	-	-
Empréstimos e financiamento	43.004	40.189	6.780	4.337
Subvenções governamentais	24.224	27.512	-	-
Passivos de arrendamento	42.669	44.505	304	-
IR e C. Social diferido	4.928	5.411	27	-
Outras obrigações	2.253	2.253	1.036	1.016
Total de Passivo Não Circulante	117.078	119.870	8.147	5.353
PATRIMÔNIO LÍQUIDO	6.926	43.581	6.926	43.581
TOTAL DE PASSIVO	179.436	208.883	24.836	60.956

Comentário do Desempenho

CINESYSTEM
C I N E M A S

 Release
de resultados
3T20

DEMONSTRAÇÃO DE RESULTADOS

R\$ MIL

	CONSOLIDADO		CONTROLADORA	
	JAN/20 A SET/20	JAN/19 A SET/19	JAN/20 A SET/20	JAN/19 A SET/19
Receita	36.546	132.981	593	1.784
Custo das vendas e produtos prestados	-49.154	-98.515	0	-24
Lucro bruto	-12.608	34.466	593	1.760
Outras Receitas	4.441	4.201	0	2
Despesas com vendas	-1.410	-1.824	-307	-306
Despesas administrativas	-12.628	-23.910	-3.614	-11.301
Perda por redução ao valor recuperável de contas a receber	-282	-272	-111	-18
Outras Despesas	-3.167	-76	-283	-76
Resultado antes das despesas financeiras	-25.654	12.585	-3.722	-9.939
Resultado financeiro	-10.466	-11.717	-750	-826
Resultado de equivalência patrimonial	0	0	-31.138	10.211
Resultado antes dos impostos	-36.120	868	-35.610	-554
Imposto de Renda e Contribuição Social	-535	-1.169	-1.045	253
Lucro líquido	-36.655	-301	-36.655	-301

Notas Explicativas

Cinesystem S.A.
Informações contábeis intermediárias individuais
e consolidadas em 30 de setembro de 2020

Notas explicativas às informações contábeis individuais e consolidadas

(Em milhares de Reais)

1 Contexto operacional

A Cinesystem S.A. (“Companhia”), domiciliada no Brasil, é uma sociedade anônima de capital aberto, com registro obtido junto à CVM - Comissão de Valores Mobiliários em 20 de julho de 2016, na categoria Cia. Bovespa Mais (MA), com sede na Rua Vereador Basílio Sautchuk, 856, salas 1201, 1202, 1203 e 1204, Zona 01, Centro, na cidade de Maringá, Estado do Paraná.

A Companhia e suas controladas (doravante denominadas, o “Grupo”) têm como principais atividades a prestação de serviços de cinematografia e a revenda de mercadorias de Bomboniere. Atualmente o Grupo desenvolve essas atividades em salas próprias localizadas nos estados de Alagoas, Espírito Santo, Maranhão, Pará, Paraná, Pernambuco, Rio Grande do Sul, Santa Catarina, São Paulo e Rio de Janeiro.

O Grupo no ano de 2019 expandiu ainda mais suas opções de entretenimento, abrindo salas de jogos de escape – “Escape Route”. Tais salas são tematizadas e cabe a cada jogador habilidade suficiente para escapar no tempo estabelecido. O projeto inicial conta com 05 (cinco salas) no complexo de Américas, no estado do Rio de Janeiro.

O Grupo encerrou o período findo em 30 de setembro de 2020 com operações em 160 (cento e sessenta) salas, equivalentes a 26 complexos cinematográficos, mesmo número apresentado em 31 de dezembro de 2019.

Visando redução de processos operacionais e ganhos possíveis de sinergia, no ano de 2019 o Grupo findou um processo de simplificação de sua estrutura societária. Assim, através de Assembleia Geral Extraordinária, a controlada Redecine BRA Cinematográfica S.A., incorporou as seguintes empresas do Grupo: **1)** Redecine Litoral Cinematográfica Ltda e Bombocine Litoral Comércio de Alimentos Ltda - em 31.01.2019; **2)** Redecine LEO Cinematográfica Ltda, Redecine FLN Promoções Cinematografia Ltda, Bombocine LEO Comércio de Alimentos Ltda e Bombocine FLN Comércio de Alimentos Ltda - em 31.03.2019; **3)** Redecine SLZ Cinematográfica Ltda e Bombocine SLZ Comércio de Alimentos Ltda, Redecine Hortolândia Cinematográfica Ltda e Bombocine Hortolândia Comércio de Alimentos Ltda - em 30.09.2019; **4)** Bombocine BRA Comércio de Alimentos S.A.- em 31.10.2019. A incorporadora absorveu todos os bens, direitos, haveres, obrigações e reponsabilidades das incorporadas. A partir das datas citadas, todas as operações das empresas incorporadas passaram a serem realizadas na empresa incorporadora.

Movimento semelhante, visando os mesmos fins, foi realizado pela controlada Redecine Rio Cinematográfica S.A, que através da aprovação pela Assembleia Geral Extraordinária, incorporou a empresa Bombocine Rio Comércio de Alimentos S.A. - em 30 de setembro de 2019. A incorporadora absorveu todos os bens, direitos, haveres, obrigações e reponsabilidades das incorporadas. A partir das datas citadas, todas as operações das empresas incorporadas passaram a ser realizadas na empresa incorporadora. As incorporações mencionadas acima não trazem impacto no balanço patrimonial, demonstrações do resultado, do resultado abrangente, das mutações do patrimônio líquido e dos fluxos de caixa.

Notas Explicativas

Cinesystem S.A.
Informações contábeis intermediárias individuais
e consolidadas em 30 de setembro de 2020

A CCM Participações Ltda., empresa controlada do Grupo, foi encerrada em outubro de 2019.

Continuidade operacional

No encerramento do período findo em 30 de setembro de 2020, o Grupo apresentou capital circulante líquido negativo consolidado no montante de R\$ 45.762 (R\$ 28.842 em 31 de dezembro de 2019). Esse fato está relacionado a: a) características da operação do Grupo, de recebimentos de recursos na maioria em dinheiro e/ou contas a receber de curto prazo; b) em 1 de janeiro de 2019, com a entrada em vigor do CPC 06/IFRS 16, os contratos de alugueis passam a compor os ativos e passivos da Companhia e suas controladas; c) reflexos da pandemia do coronavírus (COVID-19).

Em 31 de janeiro de 2020, a Organização Mundial da Saúde (OMS) anunciou que o coronavírus (COVID-19) tornou-se uma emergência de saúde global. O surto desencadeou decisões significativas de governos e entidades do setor privado, que somadas ao impacto potencial do surto, aumentaram o grau de incerteza para os agentes econômicos.

Houve determinação pelas entidades públicas de fechamento de shopping centers e salas de cinemas, além de instrução pelos órgãos mundiais de saúde em reduzir aglomerações, fatos que impactam diretamente o público dos cinemas e conseqüentemente a receita da Companhia e suas controladas. A soma de todos os fatores citados, culminaram na decisão da Administração da Companhia em fechar todos os cinemas do Grupo em 19 de março de 2020.

Na análise detalhada dos impactos pelo fechamentos de suas operações, a Administração concluiu que um cenário prolongado de quarentena refletiu e refletirá significativamente no fluxo de caixa dos próximos meses. Por isso a Companhia e suas controladas colocaram em prática diversas medidas, visando o equilíbrio do caixa até a reabertura de suas operações:

- Criação de um Comitê de Crise, com participação de diretores e gerentes chaves da Companhia, com propósito de avaliação de ações possíveis para minimizar os impactos trazidos pela pandemia.
- Negociações com os principais fornecedores da Companhia e suas controladas, tanto para alinhamento de prazos de valores faturados, quanto para negociação de valores devidos futuros, caso do custo mínimo de ocupação dos cinemas no período que estarão fechados.
- Suspensão de contratos com custo recorrente, face ao fechamento dos cinemas.
- Implementação de medidas cabíveis imediatas relacionadas com o custo de pessoal, de acordo com o benefício trazido pela Medida Provisória 927 e 936, tais como: prorrogação de pagamento de 1/3 de férias para a mesma data do 13º. salário; pagamento de valor de férias no 5º. dia útil do mês subsequente; prorrogação de prazo de compensação de banco de horas; antecipação de feriados; e postergação de pagamento de FGTS, além da ferramenta de suspensão de contrato e reduções de jornadas de trabalho.
- Negociação de postergação de pagamentos de parcelas de empréstimos e financiamentos existentes junto a bancos públicos e privados, visando mitigar os riscos de liquidez.

Notas Explicativas

Cinesystem S.A.
Informações contábeis intermediárias individuais
e consolidadas em 30 de setembro de 2020

- Captação de recursos junto a bancos públicos e privados, através de linhas de crédito liberadas pelo Governo Federal e agências ligadas ao setor com propósito de incentivar as companhias afetadas pela pandemia.

- Implantação de cinemas em formato drive in em estacionamentos ao ar livre, tudo com a máxima segurança a clientes e colaboradores.

Levando em consideração que a capacidade de geração de receitas da Companhia está diretamente relacionada ao público de seus cinemas, uma vez que houve o fechamento de suas salas, as receitas desde abril de 2020 se realizaram em níveis pequenos, quando comparado a períodos normais. Em setembro de 2020, nas cidades onde nossas operações estão instaladas, as entidades competentes iniciaram o processo de autorização para abertura, sendo que atualmente existem 15 (quinze) complexos cinematográficos abertos, remanescendo outros 11 (onze) com perspectivas de reabertura nas próximas semanas.

Com base nessa avaliação, e considerando ainda existir grande imprevisibilidade da evolução do surto e dos seus impactos, a Administração concluiu que existem incertezas que podem levantar dúvida quanto à capacidade de continuidade operacional da Companhia e suas controladas. Mesmo assim, a Administração considera que o pressuposto de continuidade continua válido, considerando todas as informações disponíveis até a data de autorização para emissão dessas demonstrações financeiras. Portanto, as demonstrações financeiras foram preparadas baseadas no pressuposto de continuidade operacional.

2 Relação das entidades controladas

As controladas do Grupo, consolidadas nestas demonstrações financeiras são:

Redecine RIO Cinematográfica S.A e Redecine BRA Cinematográfica S.A.

Em 31 de janeiro de 2019 as empresas: Redecine Litoral Cinematográfica Ltda. e Bombocine Litoral Comércio de Alimentos Ltda. foram incorporadas pela empresa Redecine BRA Cinematográfica S.A.

Em 31 de março de 2019 as empresas: Redecine LEO Cinematográfica Ltda., Bombocine LEO Comércio de Alimentos Ltda., Redecine FLN Promoções Cinematografia Ltda e Bombocine FLN Comércio de Alimentos Ltda. foram incorporadas pela empresa Redecine BRA Cinematográfica S.A.

Em 30 de setembro de 2019 as empresas: Redecine SLZ Cinematográfica Ltda., Bombocine SLZ Comércio de Alimentos Ltda., Redecine HRT Cinematográfica Ltda e Bombocine HRT Comércio de Alimentos Ltda. foram incorporadas pela empresa Redecine BRA Cinematográfica S.A.

Em 30 de setembro de 2019 a empresa Bombocine RIO Comércio de Alimentos S.A., foi incorporada pela empresa Redecine RIO Cinematográfica S.A.

Em 31 de outubro de 2019 a empresa Bombocine BRA Comércio de Alimentos S.A. foi incorporada pela empresa Redecine BRA Cinematográfica S.A.

Em outubro de 2019 a empresa CCM Participações Ltda foi encerrada.

Notas Explicativas

Cinesystem S.A.
Informações contábeis intermediárias individuais
e consolidadas em 30 de setembro de 2020

3 Base de preparação

As informações financeiras intermediárias da Companhia compreendem as demonstrações financeiras intermediárias da Controladora, identificadas como Controladora, e as informações financeiras intermediárias consolidadas, identificadas como Consolidado, e preparadas de acordo com o Pronunciamento Técnico CPC 21 (R1) - Demonstração Intermediária e de acordo com a norma internacional IAS 34 - *Interim Financial Reporting*, emitida pelo *International Accounting Standards Board* - IASB, e apresentadas de acordo com as normas expedidas pela Comissão de Valores Mobiliários - CVM, aplicáveis à elaboração das Informações Trimestrais – ITR.

A emissão destas informações contábeis intermediárias foi aprovada pelo Conselho de Administração no dia 16 de novembro de 2020. Após a sua emissão, somente os acionistas têm o poder de alterar as informações financeiras.

Detalhes sobre as políticas contábeis do Grupo estão apresentadas na Nota explicativa nº 7.

Todas as informações relevantes próprias das informações contábeis, e somente elas, estão sendo evidenciadas, e correspondem àquelas utilizadas pela Administração na sua gestão.

4 Moeda funcional e moeda de apresentação

Estas informações contábeis intermediárias estão apresentadas em Reais, que é a moeda funcional do Grupo. Todos os saldos foram arredondados para o milhar mais próximo, exceto quando indicado de outra forma.

5 Uso de estimativas e julgamentos

Na preparação destas informações contábeis intermediárias, a Administração utilizou julgamentos, estimativas e premissas que afetam a aplicação das políticas contábeis do Grupo e os valores reportados dos ativos, passivos, receitas e despesas. Os resultados reais podem divergir dessas estimativas.

As estimativas e premissas são revisadas de forma contínua. As revisões das estimativas são reconhecidas prospectivamente.

a. Julgamentos

As informações sobre julgamentos realizados na aplicação das políticas contábeis que têm efeitos significativos sobre os valores reconhecidos nas informações contábeis intermediárias estão incluídas nas seguintes notas explicativas:

- Nota explicativa nº 18 e 22 - direito de uso e passivos de arrendamentos: classificação e determinação se um contrato contém um arrendamento.

b. Incertezas sobre premissas e estimativas

As informações sobre as incertezas relacionadas a premissas e estimativas que possuem um risco significativo de resultar em um ajuste material nos saldos contábeis de ativos e passivos no próximo exercício financeiro estão incluídas nas seguintes notas explicativas:

Nota explicativa nº 11 - contas a receber de clientes (*perda por redução ao valor recuperável de contas a receber*);

Notas Explicativas

Cinesystem S.A.
Informações contábeis intermediárias individuais
e consolidadas em 30 de setembro de 2020

Nota explicativa nº 14 - reconhecimento de ativos fiscais diferidos: disponibilidade de lucro tributável futuro contra o qual prejuízos fiscais possam ser utilizados;

Nota explicativa nº 16 - imobilizado (*vida útil e valor residual*);

Nota explicativa nº 17 – intangível - teste de redução ao valor recuperável de ativos intangíveis e ágio: principais premissas em relação aos valores recuperáveis ;

Nota explicativa nº 18 e 22 - direito de uso e passivos de arrendamentos: (principais premissas na taxa de juros e prazo de arrendamentos); e

Nota explicativa nº 24 - reconhecimento e mensuração de provisões e contingências: principais premissas sobre a probabilidade e magnitude das saídas de recursos.

(i) *Mensuração do valor justo*

Uma série de políticas e divulgações contábeis do Grupo requer a mensuração de valor justo para passivos financeiros.

Ao mensurar o valor justo de um ativo e passivo, o Grupo usa dados observáveis de mercado, tanto quanto possível. Os valores justos são classificados em diferentes níveis em uma hierarquia baseada nas informações (*inputs*) utilizadas nas técnicas de avaliação da seguinte forma:

Nível 1: preços cotados (não ajustados) em mercados ativos para ativos e passivos idênticos.

Nível 2: inputs, exceto os preços cotados incluídos no Nível 1, que são observáveis para o ativo ou passivo, diretamente (preços) ou indiretamente (derivado de preços).

Nível 3: inputs, para o ativo ou passivo, que não são baseados em dados observáveis de mercado (inputs não observáveis).

Ativos adquiridos Técnica de avaliação

Intangível	Método <i>relief-from-royalty</i> e método <i>multi-period excess earnings</i> : o método <i>relief-from-royalty</i> considera os pagamentos descontados de royalties estimados que deverão ser evitados como resultado das patentes ou marcas adquiridas. O método <i>multi-period excess earnings</i> considera o valor presente dos fluxos de caixa líquidos esperados pelas relações com clientes, excluindo qualquer fluxo de caixa relacionado com ativos contributórios.
Empréstimos e financiamentos	Resultado Operacional Ajustado: O valor justo é determinado com base na expectativa de resultado futuro de cada complexo, trazendo tais montantes a valor presente dos fluxos de caixa líquidos esperados, envolvendo julgamentos sobre os resultados futuros de cada complexo no momento inicial da contratação, bem como sobre a taxa de desconto utilizada, tais estimativas são anualmente revisitadas, analisando as premissas utilizadas e possíveis alterações para as próximas projeções e tal diferença influenciará no resultado.

6 Base de mensuração

As informações contábeis intermediárias foram preparadas com base no custo histórico, com exceção do seguinte item material reconhecido nos balanços patrimoniais:

- os instrumentos financeiros não-derivativos designados pelo valor justo por meio do resultado.

Notas Explicativas

Cinesystem S.A.
Informações contábeis intermediárias individuais
e consolidadas em 30 de setembro de 2020

7 Principais políticas contábeis

a. Mudança nas principais políticas contábeis

As políticas contábeis aplicadas nestas informações contábeis intermediárias são as mesmas aplicadas nas últimas demonstrações financeiras anuais.

b. Base de consolidação

(i) *Controladas*

A Companhia controla uma entidade quando está exposta a, ou tem direito sobre, os retornos variáveis advindos de seu envolvimento com a entidade e tem a habilidade de afetar esses retornos exercendo seu poder sobre a entidade. As informações contábeis de controladora são incluídas nas informações contábeis consolidadas a partir da data em que o controle se inicia até a data em que o controle deixa de existir. As políticas contábeis das controladas estão alinhadas com as políticas adotadas pela Companhia.

Os investimentos em entidades controladas são contabilizados por meio do método de equivalência patrimonial. Tais investimentos são reconhecidos inicialmente pelo custo, o qual inclui os gastos com a transação. Após o reconhecimento inicial, as informações contábeis consolidadas incluem a participação da Companhia no lucro ou prejuízo do exercício e outros resultados abrangentes da investida.

Os investimentos da Companhia em entidades contabilizadas pelo método da equivalência patrimonial compreendem suas participações nas controladas Redecine RIO Cinematográfica S.A. e Redecine BRA Cinematográfica S.A.

(ii) *Participação de acionistas não-controladores*

O Grupo elegeu mensurar qualquer participação de não-controladores inicialmente pela participação proporcional nos ativos líquidos identificáveis da adquirida na data de aquisição.

Mudanças na participação do Grupo em uma subsidiária que não resultem em perda de controle são contabilizadas como transações de patrimônio líquido.

(iii) *Transações eliminadas na consolidação*

Saldo e transações intragrupo, e quaisquer receitas ou despesas derivadas de transações intragrupo, são eliminados na preparação das informações contábeis consolidadas. Ganhos não realizados oriundos de transações com companhias investidas registrados por equivalência patrimonial são eliminados contra o investimento na proporção da participação da Companhia na companhia investida. Prejuízos não realizados são eliminados da mesma maneira como são eliminados os ganhos não realizados, mas somente até o ponto em que não haja evidência de perda por redução ao valor recuperável.

c. Moeda estrangeira

Transações em moeda estrangeira, isto é, todas aquelas que não realizadas na moeda funcional, são convertidas pela taxa de câmbio das datas de cada transação. Ativos e passivos monetários em moeda estrangeira são convertidos para a moeda funcional pela taxa de câmbio da data do fechamento. Os ganhos e as perdas de variações nas taxas de câmbio sobre os ativos e os passivos monetários são reconhecidos na demonstração de resultados.

Notas Explicativas

Cinesystem S.A.
Informações contábeis intermediárias individuais
e consolidadas em 30 de setembro de 2020

d. Receita líquida de vendas

(i) Vendas de mercadorias - Bomboniere

As receitas de vendas de mercadorias são reconhecidas quando o cliente obtém o controle dos produtos. A receita da venda destas mercadorias no curso normal das atividades é medida pelo valor justo da contraprestação recebida ou a receber.

(ii) Prestação de serviços

A receita com bilheteria é reconhecida no resultado com base nas movimentações de bilhetes efetivamente utilizados. Tais bilhetes são vendidos pela internet, nas bilheterias e totens de autoatendimento de cada multiplex.

As receitas de mídia em tela são reconhecidas de acordo com as inserções de propaganda de nossos clientes realizadas durante o mês.

O total da contraprestação desses serviços é atribuída aos serviços com base em seus preços de venda individuais. Os preços de venda individuais são determinados com base na tabela de preços que o Grupo utiliza para transações de venda de cada serviço separadamente.

e. Benefícios a empregados

Obrigações de benefícios de curto prazo a empregados são reconhecidas como despesas de pessoal conforme o serviço correspondente seja prestado. O passivo é reconhecido pelo montante do pagamento esperado caso o Grupo tenha uma obrigação presente legal ou construtiva de pagar esse montante em função de serviço passado prestado pelo empregado e a obrigação possa ser estimada de maneira confiável.

f. Subvenções governamentais

A diferença entre o valor contratual dos empréstimos na modalidade de Fundo Setorial Audiovisual Financiamento e Investimento e o valor presente e justo, são segregados na conta de subvenções governamentais. Tal conta será apropriada linearmente ao resultado, na rubrica de outras receitas, levando em consideração os prazos contratuais de cada modalidade de dívida.

g. Receitas e despesas financeiras

As receitas financeiras abrangem receitas de juros reconhecidos no resultado, através do método dos juros efetivos, receitas com ganho em aplicações financeiras, descontos obtidos e receitas com subvenções governamentais.

As despesas financeiras abrangem despesas com juros sobre empréstimos, líquidas do desconto a valor presente das provisões. Custos de empréstimo que não são diretamente atribuíveis à aquisição, construção ou produção de um ativo qualificável são mensurados no resultado através do método de juros efetivos. Os ganhos e perdas cambiais são reportados em uma base líquida.

h. Imposto de renda e contribuição social

No caso das empresas tributadas pelo lucro real, o imposto de renda e a contribuição social do exercício corrente são calculados com base nas alíquotas de 15%, acrescidas do adicional de 10% sobre o lucro tributável excedente de R\$ 240 para imposto de renda e 9% sobre o lucro tributável para contribuição social sobre o lucro líquido, e consideram a compensação de prejuízos fiscais e base negativa de contribuição social, limitada a 30% do lucro real.

Notas Explicativas

Cinesystem S.A.
Informações contábeis intermediárias individuais
e consolidadas em 30 de setembro de 2020

Para as empresas tributadas pelo lucro presumido, a base presumida para cálculo do imposto de renda e contribuição social sobre o lucro são de 8% e 12% respectivamente, sobre a base presumida apurada, incidirá a alíquota do imposto de renda para o exercício corrente de 15%, acrescidas do adicional de 10% sobre o lucro tributável excedente de R\$ 240 e para a contribuição social de 9%.

A despesa com imposto de renda e contribuição social compreende os impostos de renda correntes e diferidos. O imposto corrente e o imposto diferido são reconhecidos no resultado a menos que estejam relacionados a combinação de negócios, ou itens diretamente reconhecidos no patrimônio líquido ou em outros resultados abrangentes.

O imposto corrente é o imposto a pagar ou a receber esperado sobre o lucro ou prejuízo tributável do exercício, a taxas de impostos decretadas ou substantivamente decretadas na data de apresentação das informações contábeis e qualquer ajuste aos impostos a pagar com relação aos exercícios anteriores.

O imposto diferido é reconhecido com relação às diferenças temporárias entre os valores contábeis de ativos e passivos para fins contábeis e os correspondentes valores usados para fins de tributação. O imposto diferido é mensurado pelas alíquotas que se espera serem aplicadas às diferenças temporárias quando elas revertem, baseando-se nas leis que foram decretadas ou substantivamente decretadas até a data de apresentação das informações contábeis.

Os ativos e passivos fiscais diferidos são compensados caso haja um direito legal de compensar passivos e ativos fiscais correntes, e eles se relacionam a impostos de renda lançados pela mesma autoridade tributária sobre a mesma entidade sujeita à tributação.

Um ativo de imposto de renda e contribuição social diferido é reconhecido por perdas fiscais, créditos fiscais e diferenças temporárias dedutíveis não utilizadas quando é provável que lucros futuros sujeitos à tributação estejam disponíveis e contra os quais serão utilizados.

Ativos de imposto de renda e contribuição social diferido são revisados a cada data de fechamento das informações contábeis e serão reduzidos na medida em que sua realização não seja mais provável.

Ao determinar o seu imposto de renda corrente e diferido o Grupo leva em conta o impacto das incertezas em relação à posição fiscal realizada e se impostos e juros adicionais devem ser pagos. O Grupo acredita que a provisão para imposto de renda no passivo é adequada para todos os exercícios fiscais em andamento, com base na avaliação de diversos fatores, incluindo a interpretação da legislação tributária e experiência passada. Esta avaliação é baseada em estimativas e premissas que podem envolver uma série de julgamentos sobre eventos futuros. Novas informações podem se tornar disponíveis, que levem o Grupo a mudar o seu julgamento sobre a adequação da provisão existente, tais mudanças na provisão afetariam as despesas de imposto de renda no ano em que são feitas.

i. Estoques

Os estoques são mensurados pelo menor valor entre o custo e o valor realizável líquido. O custo dos estoques é baseado no princípio do custo médio ponderado.

O valor realizável líquido é o preço estimado de venda no curso normal dos negócios, deduzido dos custos estimados de conclusão e despesas de vendas.

Notas Explicativas

Cinesystem S.A.
Informações contábeis intermediárias individuais
e consolidadas em 30 de setembro de 2020

j. Imobilizado**(i) Reconhecimento e mensuração**

Itens do imobilizado são mensurados pelo custo histórico de aquisição ou construção, deduzido de depreciação acumulada e perdas de redução ao valor recuperável (*impairment*) acumuladas, quando houver.

O custo inclui gastos que são diretamente atribuíveis à aquisição de um ativo. O custo de ativos construídos pelo Grupo inclui o custo de materiais e mão de obra direta, quaisquer outros custos para colocar o ativo no local e condição necessários para que esses sejam capazes de operar da forma pretendida pela Administração, os custos de desmontagem e de restauração do local onde estes ativos estão localizados.

Quando partes de um item do imobilizado têm diferentes vidas úteis, elas são registradas como itens individuais (componentes principais) de imobilizado.

Ganhos e perdas na alienação de um item do imobilizado são apurados pela comparação entre os recursos advindos da alienação com o valor contábil do imobilizado, e são reconhecidos na linha de 'outras receitas e outras despesas' pelo valor líquido da operação.

Custos subsequentes

O custo de reposição de um componente do imobilizado é reconhecido no valor contábil do item caso seja provável que os benefícios econômicos incorporados dentro do componente irão fluir para o Grupo e que o seu custo pode ser medido de forma confiável. O valor contábil do componente que tenha sido repostado por outro é baixado. Os custos de manutenção no dia-a-dia do imobilizado são reconhecidos no resultado conforme incorridos.

(ii) Depreciação

A depreciação é calculada sobre o valor histórico, que é o custo de um ativo, ou outro valor substituto do custo, deduzido do valor residual.

A depreciação é reconhecida no resultado baseando-se no método linear com relação às vidas úteis estimadas de cada parte de um item do imobilizado, já que esse método é o que mais perto reflete o padrão de consumo de benefícios econômicos futuros incorporados no ativo. Terrenos não são depreciados.

Os métodos de depreciação, as vidas úteis e os valores residuais são revistos a cada encerramento de exercício financeiro e eventuais ajustes são reconhecidos como mudança de estimativas contábeis. As taxas de depreciação estão mencionadas abaixo.

As vidas úteis estimadas para o período corrente são as seguintes:

Móveis e utensílios	10 % a.a.	10 anos
Instalações	15% a.a.	7 anos
Máquinas e equipamentos	5 a 33 % a.a.	3 a 20 anos
Equipamentos de Informática	20 % a.a.	5 anos
Benfeitorias em prédios de terceiros	7 % a.a.	15 anos
Direitos adquiridos	50% a.a.	2 anos
Contratos de aluguel	12,5%	8 anos
Outros	4 % a.a.	25 anos

Notas Explicativas

Cinesystem S.A.
Informações contábeis intermediárias individuais
e consolidadas em 30 de setembro de 2020

Os ganhos e perdas de alienações são determinados pela comparação dos resultados com o seu valor contábil e são reconhecidos em "outras receitas e outras despesas" na demonstração do resultado.

k. Ativos intangíveis

Os ativos intangíveis que compreendem os sistemas de informática (*softwares*), marcas e patentes e direito de uso comercial, que são mensurados pelo custo, deduzido da amortização acumulada e das perdas por redução ao valor recuperável acumuladas. A amortização é reconhecida no resultado baseando-se no método linear baseada nas vidas úteis estimadas de ativos intangíveis, a partir da data em que estes estão disponíveis para uso. A vida útil estimada para o período corrente e comparativo varia de 5 a 25 anos, com taxa média de amortização anual de 20,7%.

O ágio reconhecido no intangível tem origem no resultado da aquisição de combinação de negócios, conforme determinado pelo laudo de *Purchase Price Allocation* (PPA). O ágio por expectativa de rentabilidade futura não é mais amortizado e testes de redução ao valor recuperável anuais são realizados de acordo com as práticas contábeis existentes.

Os direitos readquiridos têm origem na combinação de negócios, conforme determinado pelo laudo de *Purchase Price Allocation* (PPA), sofrendo amortização no prazo de 02 anos.

Os direitos em contratos de aluguel têm origem na combinação de negócios, conforme determinado pelo laudo de *Purchase Price Allocation* (PPA), sofrendo amortização de acordo com o determinado em cada contrato de locação, de 2 a 8 anos.

l. Ativos de direito de uso

O Grupo reconhece um ativo de direito de uso na data de início do arrendamento. O ativo de direito de uso é mensurado inicialmente pelo custo e subsequentemente pelo custo menos qualquer depreciação acumulada e perdas ao valor recuperável, e ajustado por certas remensurações do passivo de arrendamento.

(i) Definição de arrendamento

O Grupo avalia se um contrato é ou contém um arrendamento baseado na definição de arrendamento. De acordo com o CPC 06 (R2)/IFRS 16, um contrato é ou contém um arrendamento se transfere o direito de controlar o uso de um ativo identificado por um exercício de tempo em troca de contraprestação.

(ii) Políticas contábeis significativas

O Grupo reconhece um ativo de direito de uso e um passivo de arrendamento na data de início do arrendamento. O ativo de direito de uso é mensurado inicialmente pelo custo e subsequentemente pelo custo menos qualquer depreciação acumulada e perdas ao valor recuperável, e ajustado por certas remensurações do passivo de arrendamento.

O passivo de arrendamento é mensurado inicialmente pelo valor presente dos pagamentos de arrendamento que não foram pagos na data de início, descontados usando a taxa de juros implícita no arrendamento ou, se essa taxa não puder ser determinada imediatamente, a taxa de empréstimo incremental do Grupo. Geralmente, o Grupo usa sua taxa de empréstimo incremental como taxa de desconto.

Notas Explicativas

Cinesystem S.A.
Informações contábeis intermediárias individuais
e consolidadas em 30 de setembro de 2020

A mensuração do passivo de arrendamento corresponde ao total dos pagamentos futuros de aluguéis fixos (bruto de impostos), descontados a uma taxa incremental de juros. A Administração da Companhia definiu que a taxa incremental a ser considerada para desconto destes fluxos é uma taxa de juros nominal, prontamente observável no mercado, adicionada do spread de risco da Companhia. Esta definição de utilização de taxa de juros nominal, na avaliação da Companhia, é a que melhor reflete as características de seus contratos.

O Grupo aplicou julgamento para determinar o prazo de arrendamento de alguns contratos nos que incluem opções de renovação. A avaliação se o Grupo está razoavelmente certo de exercer essas opções têm impacto no prazo do arrendamento, o que afeta significativamente o valor dos passivos de arrendamento e dos ativos de direito de uso reconhecidos.

(iii) Passivos de arrendamento

Dos contratos que foram escopo da norma, a Administração da Companhia considerou como componente de arrendamento somente o valor do aluguel mínimo fixo, para fins de avaliação do passivo. A mensuração do passivo de arrendamento corresponde ao total dos pagamentos futuros de aluguéis fixos, nos quais consideramos as renovatórias de acordo com a política interna da Companhia, cujo prazo ocorre normalmente seis meses antes do vencimento do contrato quando identificamos a razoável certeza da renovação. Esses fluxos de pagamentos são ajustados a valor presente, considerando a taxa nominal de desconto.

Os encargos financeiros são reconhecidos como despesa financeira e apropriados com base na taxa real de desconto, de acordo com o prazo remanescente dos contratos.

A taxa incremental corresponde a uma taxa que seria paga no início do contrato de arrendamento para um empréstimo com prazo e garantias semelhantes, para obter um ativo de valor similar ao ativo de direito de uso em um ambiente similar.

O Grupo optou pela utilização do expediente prático de utilizar uma taxa de desconto única de acordo com os respectivos prazos para os contratos que apresentam características semelhantes. Por este motivo, apresenta um intervalo de 12,10% ao ano a 14,72% ao ano.

m. Instrumentos financeiros

(i) Reconhecimento e mensuração

Contas a receber de clientes e outros créditos são reconhecidos inicialmente quando emitidos. Todos os demais ativos e passivos financeiros são reconhecidos quando, e apenas quando, o Grupo se torna parte das disposições contratuais do instrumento.

Um ativo financeiro (a menos que seja um contas a receber de clientes sem um componente de financiamento significativo) ou passivo financeiro é inicialmente mensurado ao valor justo, acrescido, para um item não mensurado ao valor justo por meio do resultado (VJR), os custos de transação que são diretamente atribuíveis à sua aquisição ou emissão. Um contas a receber de clientes sem um componente significativo de financiamento é mensurado inicialmente ao preço da operação.

Notas Explicativas

Cinesystem S.A.
Informações contábeis intermediárias individuais
e consolidadas em 30 de setembro de 2020

(ii) *Classificação e mensuração subsequente*

Ativos financeiros

No reconhecimento inicial, um ativo financeiro é classificado como mensurado: ao custo amortizado; ao valor justo por meio de outros resultados abrangentes (VJORA) - instrumento de dívida; ao VJORA - instrumento patrimonial; ou ao VJR.

Os ativos financeiros não são reclassificados subsequentemente ao reconhecimento inicial, a não ser que o Grupo mude o modelo de negócios para a gestão de ativos financeiros, e neste caso todos os ativos financeiros afetados são reclassificados no primeiro dia do exercício de apresentação posterior à mudança no modelo de negócios.

Um ativo financeiro é mensurado ao custo amortizado se atender ambas as condições a seguir e não for designado como mensurado ao VJR:

- é mantido dentro de um modelo de negócios cujo objetivo seja manter ativos financeiros para receber fluxos de caixa contratuais; e

- seus termos contratuais geram, em datas específicas, fluxos de caixa que são relativos somente ao pagamento de principal e juros sobre o valor principal em aberto.

Um instrumento de dívida é mensurado ao VJORA se atender ambas as condições a seguir e não for designado como mensurado ao VJR:

- é mantido dentro de um modelo de negócios cujo objetivo é atingido tanto pelo recebimento de fluxos de caixa contratuais quanto pela venda de ativos financeiros; e

- seus termos contratuais geram, em datas específicas, fluxos de caixa que são apenas pagamentos de principal e juros sobre o valor principal em aberto.

O Grupo não possui ativos financeiros mensurados ao VJORA e VJR.

Ativos financeiros – Avaliação do modelo de negócios

O Grupo realiza uma avaliação do objetivo do modelo de negócios em que um ativo financeiro é mantido em carteira porque isso reflete melhor a maneira pela qual o negócio é gerido e as informações são fornecidas à Administração.

Para fins dessa avaliação, o ‘principal’ é definido como o valor justo do ativo financeiro no reconhecimento inicial. Os ‘juros’ são definidos como uma contraprestação pelo valor do dinheiro no tempo e pelo risco de crédito associado ao valor principal em aberto durante um determinado exercício de tempo e pelos outros riscos e custos básicos de empréstimos (por exemplo, risco de liquidez e custos administrativos), assim como uma margem de lucro.

O Grupo considera os termos contratuais do instrumento para avaliar se os fluxos de caixa contratuais são somente pagamentos do principal e de juros. Isso inclui a avaliação sobre se o ativo financeiro contém um termo contratual que poderia mudar o momento ou o valor dos fluxos de caixa contratuais de forma que ele não atenderia essa condição. Ao fazer essa avaliação, o Grupo considera:

- eventos contingentes que modifiquem o valor ou o a época dos fluxos de caixa;

Notas Explicativas

Cinesystem S.A.
Informações contábeis intermediárias individuais
e consolidadas em 30 de setembro de 2020

- termos que possam ajustar a taxa contratual, incluindo taxas variáveis;
- o pré-pagamento e a prorrogação do prazo; e
- os termos que limitam o acesso ao Grupo a fluxos de caixa de ativos específicos (por exemplo, baseados na performance de um ativo).

Atualmente, o Grupo possui ativos financeiros classificados a custo amortizado. O custo amortizado é reduzido por perdas por *impairment*. A receita de juros e o *impairment* são reconhecidos no resultado. Qualquer ganho ou perda no desreconhecimento é reconhecido no resultado.

Ativos financeiros - Mensuração subsequente e ganhos e perdas

Ativos financeiros a custo amortizado Esses ativos são subsequentemente mensurados ao custo amortizado utilizando o método de juros efetivos. O custo amortizado é reduzido por perdas por *impairment*. A receita de juros, ganhos e perdas cambiais e o *impairment* são reconhecidos no resultado. Qualquer ganho ou perda no desreconhecimento é reconhecido no resultado.

Passivos financeiros

Os passivos financeiros foram classificados como mensurados ao custo amortizado ou ao VJR. Um passivo financeiro é classificado como mensurado ao valor justo por meio do resultado caso for classificado como mantido para negociação, for um derivativo ou for designado como tal no reconhecimento inicial. Passivos financeiros mensurados ao VJR são mensurados ao valor justo e o resultado líquido, incluindo juros, é reconhecido no resultado. Outros passivos financeiros são subsequentemente mensurados pelo custo amortizado utilizando o método de juros efetivos. A despesa de juros é reconhecida no resultado. Qualquer ganho ou perda no desreconhecimento também é reconhecido no resultado.

Os empréstimos e financiamentos captados na modalidade de Fundo Setorial Audiovisual Financiamento, são reconhecidos pelo valor presente da dívida, sendo a diferença entre o valor contratual, versus o valor presente da dívida, caracterizando como subvenção governamental. Nos exercícios subsequentes, o passivo financeiro é mensurado pelo custo amortizado pela taxa efetiva.

Os empréstimos e financiamentos captados na modalidade de Fundo Setorial Audiovisual Investimento, são reconhecidos pelo valor justo da dívida, sendo a diferença entre o valor contratual, versus o valor justo da dívida, caracterizando como subvenção governamental. Nos exercícios subsequentes, o passivo financeiro é mensurado pelo valor justo.

(iii) Desreconhecimento

Ativos financeiros

O Grupo deixa de reconhecer um ativo financeiro quando os direitos contratuais aos fluxos de caixa do ativo expiram, ou quando o Grupo transfere os direitos ao recebimento dos fluxos de caixa contratuais sobre um ativo financeiro em uma transação na qual essencialmente todos os riscos e benefícios da titularidade do ativo financeiro são transferidos. Eventual participação que seja criada ou retida pelo Grupo nos ativos financeiros são reconhecidas como um ativo ou passivo individual.

Notas Explicativas

Cinesystem S.A.
Informações contábeis intermediárias individuais
e consolidadas em 30 de setembro de 2020

Passivos financeiros

O Grupo deixa de reconhecer um passivo financeiro quando as obrigações contratuais aos fluxos de caixa do passivo expiram ou são canceladas. O Grupo também deixa de reconhecer um passivo financeiro quando os termos do contrato são modificados e os termos dos fluxos de caixa são substancialmente diferentes, nestes casos um novo passivo financeiro é reconhecido baseado nestes novos termos.

(iv) **Compensação**

Ativos ou passivos financeiros são compensados e o valor líquido apresentado no balanço patrimonial quando, e somente quando, o Grupo tenha o direito legal de compensar os valores e tenha a intenção de liquidar em uma base líquida ou de realizar o ativo e liquidar o passivo simultaneamente.

n. **Capital social**

Ações ordinárias são classificadas como patrimônio líquido. Custos adicionais diretamente atribuíveis à emissão de ações e opções de ações são reconhecidos como dedução do patrimônio líquido, líquido de quaisquer efeitos tributários.

o. **Redução ao valor recuperável (*Impairment*)**

(i) **Ativos financeiros não-derivativos**

O Grupo reconhece provisões para perdas esperadas de crédito sobre ativos financeiros mensurados a custo amortizado.

As provisões para perdas com contas a receber de clientes são mensuradas a um valor igual à perda de crédito esperada para a vida inteira do instrumento.

Ao determinar se o risco de crédito de um ativo financeiro aumentou significativamente desde o reconhecimento inicial e ao estimar as perdas de crédito esperadas, o Grupo considera informações razoáveis e passíveis de suporte que são relevantes e disponíveis sem custo ou esforço excessivo. Isso inclui informações e análises quantitativas e qualitativas, com base na experiência histórica da Companhia, na avaliação de crédito e considerando informações prospectivas (*forward-looking*).

O Grupo considera um ativo financeiro como inadimplente quando é pouco provável que o devedor pague integralmente suas obrigações de crédito à Companhia, sem recorrer a ações como a realização da garantia (se houver alguma); ou o ativo financeiro estiver vencido há mais de 30 dias.

Ativos financeiros não classificados como ativos financeiros ao valor justo por meio do resultado, são avaliados em cada data de balanço para determinar se há evidência objetiva de perda por redução ao valor recuperável.

As perdas de crédito esperadas são estimativas ponderadas pela probabilidade de perdas de crédito.

Notas Explicativas

Cinesystem S.A.
Informações contábeis intermediárias individuais
e consolidadas em 30 de setembro de 2020

Ativos financeiros com problemas de recuperação

Em cada data de balanço, o Grupo avalia se os ativos financeiros contabilizados pelo custo amortizado estão com problemas de recuperação. Um ativo financeiro possui “problemas de recuperação” quando ocorrem um ou mais eventos com impacto prejudicial nos fluxos de caixa futuros estimados do ativo financeiro.

Evidência objetiva de que ativos financeiros tiveram problemas de recuperação inclui os seguintes dados observáveis:

- dificuldades financeiras significativas do emissor ou do mutuário; ou
- quebra de cláusulas contratuais, tais como inadimplência ou atraso de mais de 30 dias.

Apresentação da provisão para perdas de crédito esperadas no balanço patrimonial

A provisão para perdas para ativos financeiros mensurados pelo custo amortizado é deduzida do valor contábil bruto dos ativos

(ii) Ativos não financeiros

Os valores contábeis dos ativos não financeiros do Grupo são revistos a cada data de apresentação para apurar se há indicação de perda no valor recuperável. Caso ocorra tal indicação, então o valor recuperável do ativo é estimado. No caso de ágio, o valor recuperável é estimado todo ano.

O valor recuperável de um ativo ou unidade geradora de caixa é o maior entre o valor em uso e o valor justo menos despesas de venda. Ao avaliar o valor em uso, os fluxos de caixa futuros estimados são descontados aos seus valores presentes através da taxa de desconto que reflita as condições vigentes de mercado quanto ao exercício de recuperabilidade do capital e os riscos específicos do ativo ou UGC. Para a finalidade de testar o valor recuperável, os ativos que não podem ser testados individualmente são agrupados juntos no menor grupo de ativos que gera entrada de caixa de uso contínuo que são em grande parte independentes dos fluxos de caixa de outros ativos ou grupos de ativos (a “unidade geradora de caixa ou UGC”). Para fins do teste de valor recuperável do ágio, o montante do ágio apurado em uma combinação de negócios é alocado a UGC para o qual o benefício das sinergias da combinação é esperado. Essa alocação reflete o menor nível no qual o ágio é monitorado para fins internos e não maior que um segmento operacional

Uma perda por redução ao valor recuperável relacionada ao ágio não é revertida. Quanto aos outros ativos, as perdas de valor recuperável são revertidas na condição em que o valor contábil do ativo não exceda o valor contábil que teria sido apurado, líquido de depreciação ou amortização, caso a perda de valor não tivesse sido reconhecida.

p. Provisões

As provisões são reconhecidas quando o Grupo tem uma obrigação presente, legal ou não formalizada, como resultado de eventos passados e é provável que uma saída de recursos seja necessária para liquidar a obrigação e uma estimativa confiável do valor possa ser feita.

Notas Explicativas

Cinesystem S.A.
Informações contábeis intermediárias individuais
e consolidadas em 30 de setembro de 2020

q. Demonstrações de valor adicionado

O Grupo elaborou demonstrações do valor adicionado (DVA) nos termos do pronunciamento técnico CPC 09 - Demonstração do Valor Adicionado, as quais são apresentadas como parte integrante das informações contábeis conforme BR GAAP aplicável as companhias abertas, enquanto para as IFRS representam informação financeira suplementar.

8 Novas normas e interpretações

Uma série de novas normas são efetivas para exercícios iniciados após 1º de janeiro de 2020, as novas normas e interpretações não tiveram impacto significativo nas informações contábeis intermediárias individuais e consolidadas do Grupo.

9 Caixa e equivalentes de caixa

O Grupo considera como equivalentes de caixa os saldos de caixa, bancos e aplicações financeiras de liquidez imediata.

	Consolidado		Controladora	
	30.09.2020	31.12.2019	30.09.2020	31.12.2019
Disponibilidades em moeda nacional	78	336	1	-
Bancos conta movimento	136	2.382	9	48
<i>Aplicações Financeiras</i>				
Aplicação Banco Santander	-	3.227	-	3.035
	214	5.945	10	3.083

O volume de recursos junto às instituições financeiras corresponde a créditos que serão utilizados pela Administração no giro financeiro operacional.

O saldo de disponibilidade em moeda nacional refere-se aos saldos de caixa disponível nos cinemas.

O Grupo não possuía no período findo em 30 de setembro de 2020 nenhum recurso aplicado a curto prazo.

10 Títulos e valores mobiliários

	Consolidado		Controladora	
	30.09.2020	31.12.2019	30.09.2020	31.12.2019
Aplicações financeiras de longo prazo				
Aplicação Banco ABC	-	205	-	205
Aplicação Banco Santander	270	270	70	70
Aplicação Banco Itaú	3.596	4.814	-	999
Aplicação Banco Caixa Econômica Federal	1.435	1.988	-	-
	5.301	7.277	70	1.274

Notas Explicativas

Cinesystem S.A.
Informações contábeis intermediárias individuais
e consolidadas em 30 de setembro de 2020

As aplicações financeiras estão vinculadas às operações secundárias de empréstimos e financiamentos, conforme detalhado na Nota explicativa nº 20.

As aplicações referem-se, em sua maioria, a investimentos em fundo de investimentos e em Certificado de Depósito Bancário (CDB), remunerados com base na variação da taxa dos Certificados de Depósitos Interbancários (100% a 101% CDI) e só poderão ser resgatados antecipadamente com autorização das instituições bancárias, ou integral na finalização do contrato de empréstimo e financiamento.

11 Contas a receber de clientes e outros créditos

Nota	Consolidado		Controladora	
	30.09.2020	31.12.2019	30.09.2020	31.12.2019
Contas a receber de clientes				
	38	2.194	-	-
Cartões de crédito e débito e Peixe Urbano				
	843	1.423	57	107
Veiculação de propaganda em tela				
	10	188	-	-
Venda de ingressos pela internet				
	305	488	-	64
Venda de ingressos corporativos				
	204	203	-	-
Aluguel de salas, sessões fec. e esc.				
	74	222	74	222
Créditos VPF-Virtual Print Fee				
	312	326	26	129
Outros clientes				
	(570)	(435)	(62)	(91)
Perda por redução ao valor recuperável				
	-	-	2	49
Partes relacionadas				
	1.216	4.609	97	480
Outros créditos				
Circulante				
	680	591	333	104
Adiantamentos a fornecedores				
	15	30	7	6
Adiantamentos a funcionários				
	53	179	53	179
Verbas de marketing e performance				
	748	800	393	289
Não circulante				
	611	611	611	611
Partes relacionadas				
	173	155	-	-
Depósitos recursais				
	784	766	611	611
	1.532	1.566	1.004	900

Notas Explicativas

Cinesystem S.A.
Informações contábeis intermediárias individuais
e consolidadas em 30 de setembro de 2020

a. Composição por vencimento das contas a receber de clientes

	Consolidado		Controladora	
	30.09.2020	31.12.2019	30.09.2020	31.12.2019
<i>Aging contas a receber de clientes</i>				
Vencidos	1.289	757	157	213
A vencer 03 meses	95	4.204	-	309
A vencer 06 meses	281	12	-	-
A vencer acima de 6 meses	121	71	-	-
	1.786	5.044	157	522

Os valores vencidos estão representados por instituições públicas no valor de R\$ 106 e instituições privadas de R\$ 1.183. A Administração do Grupo constitui provisão para redução do valor recuperável vencido há mais de 30 dias, combinada com a análise da administração sobre prováveis perdas dos créditos a vencer e vencido para os quais são estabelecidas provisões quando existe uma evidência objetiva de que os clientes não serão capazes de liquidar os valores devidos nos prazos originais de contas a receber. Além disso, o Grupo considera a estimativa de perdas esperadas, mensurando a taxa de perda de crédito esperada calculada para cada segmento com base na condição de inadimplemento e na experiência real de perda de crédito nos últimos dois anos. Em 30 de setembro de 2020 o saldo da provisão para redução do valor recuperável, no consolidado, foi de R\$ 570 (R\$ 435 em 31.12.2019).

b. Composição do contas a receber vencidos por grupo de clientes (Consolidado)

Vencidos	Vencidos	Vencido acima de 180 dias	Vencido de 91 a 180 dias	Vencido até 90 dias	Total
Órgãos Públicos	106	106	-	-	106
Privados	1.183	529	324	330	1.183
	1.289	635	324	330	1.289

c. Movimento de provisão para redução ao valor recuperável

<i>Em milhares de Reais</i>	Consolidado	Controladora
Saldo em 1º de janeiro de 2019	272	68
Provisão para redução do valor recuperável reconhecida	342	37
Valores de provisões baixados	(133)	(19)
Saldo em 30 de setembro de 2019	481	86
Saldo em 1º de janeiro de 2020	435	91
Provisão para redução do valor recuperável reconhecida	219	15
Valores de provisões baixados	(84)	(44)
Saldo em 30 de setembro de 2020	570	62

Notas Explicativas

Cinesystem S.A.
*Informações contábeis intermediárias individuais
e consolidadas em 30 de setembro de 2020*

	Consolidado	
	30.09.2020	30.09.2019
Resultado		
Provisão para redução do valor recuperável reconhecida	(219)	(342)
Valores de provisões baixados	84	133
Perdas efetivas	(147)	(63)
	(282)	(272)
Provisão para créditos de liquidação duvidosa e perdas efetivas	(366)	(405)
Reversão provisão crédito liquidação duvidosa	84	133
	(282)	(272)
	Controladora	
	30.09.2020	30.09.2019
Resultado		
Provisão para redução do valor recuperável reconhecida	(15)	(37)
Valores de provisões baixados	44	19
Perdas efetivas	(140)	-
	(111)	(18)
Provisão para créditos de liquidação duvidosa	(155)	(37)
Reversão provisão crédito liquidação duvidosa	44	19
	(111)	(18)

O saldo apresentado em 30 de setembro de 2020 de R\$ 570, refere-se à constituição de provisão de R\$ 103 para empresas públicas e R\$ 467 de empresas privadas.

12 Estoques (Consolidado)

O saldo de estoques é composto por matérias de consumo - óculos 3d e canudos de refrigerante e mercadorias para revenda - pipocas, refrigerantes, sucos, doces, balas, bombons, confeitos e semelhantes, utilizados nas bombonieres dos cinemas.

	Consolidado	
	30.09.2020	31.12.2019
Material de Consumo (óculos 3D e canudos)	801	771
Pipocas	246	370
Refrigerantes	211	363
Doces (balas, doces, bombons)	51	92
Souveniers	63	228
Bebidas (águas, sucos, etc.)	16	49
Brinquedos	1	1
Itens bombo vip (vinhos, doces e salgados finos)	24	55
	1.413	1.929

Notas Explicativas

Cinesystem S.A.
Informações contábeis intermediárias individuais
e consolidadas em 30 de setembro de 2020

Desde o fechamento dos cinemas em 19 de março de 2020, a administração vem realizando ações de vendas de produtos com prazos de vencimentos próximos, minimizando assim as perdas em estoques, e os produtos vencidos remanescentes são baixados imediatamente dos estoques. No período findo em 30 de setembro de 2020 a administração possuía expectativa de realização de seus estoques, sendo assim nenhuma provisão de perda foi constituída.

13 Impostos a recuperar

	Consolidado		Controladora	
	30.09.2020	31.12.2019	30.09.2020	31.12.2019
IRRF a recuperar	179	144	63	49
PIS / COFINS a compensar	6.502	6.152	1	-
IRPJ e CSLL a compensar	2.021	1.019	1	3
Outros impostos a recuperar	209	186	27	7
	8.911	7.501	92	59
Não circulante	3.832	4.540	-	-
Circulante	5.079	2.961	92	59
	8.911	7.501	92	59

O saldo apresentado na parcela não circulante refere-se a créditos sobre ativos que serão recuperados no longo prazo considerando a apropriação conforme estabelecido nos termos da lei. O saldo apresentado na parcela circulante refere-se a créditos que serão recuperados no curto prazo em contrapartida aos impostos devidos sobre as receitas. No período findo em 30 de setembro de 2020 a movimentação do saldo de PIS e COFINS a recuperar apresentou os seguintes valores:

	Consolidado		
	PIS a Recuperar	COFINS a Recuperar	Total
Crédito sobre aquisição de ativos	978	4.505	5.483
Crédito sobre aquisições de serviços e mercadorias	59	264	323
Ação exclusão ICMS base PIS e COFINS	73	273	346
Em 31 de dezembro de 2019	1.110	5.042	6.152
Entradas			
Crédito sobre aquisição de ativos	2	7	9
Crédito sobre aquisições de serviços e mercadorias	788	3.631	4.419
Ação exclusão ICMS base PIS e COFINS	1	3	4
	791	3.641	4.432
Compensações			
Crédito retidos na fonte			
Crédito sobre aquisição de ativos	(129)	(588)	(717)
Crédito sobre aquisições de serviços e mercadorias	(574)	(2.643)	(3.217)
Ação exclusão ICMS base PIS e COFINS	(39)	(109)	(148)
	(742)	(3.340)	(4.082)
Em 30 de setembro de 2020	1.159	5.343	6.502

Notas Explicativas

Cinesystem S.A.
*Informações contábeis intermediárias individuais
e consolidadas em 30 de setembro de 2020*

	Consolidado		
	PIS a Recuperar	COFINS a Recuperar	Total
Crédito sobre aquisição de ativos	851	3.924	4.775
Crédito sobre aquisições de serviços e mercadorias	273	1.252	1.525
Ação exclusão ICMS base PIS e COFINS	35	167	202
	1.159	5.343	6.502
	1.159	5.343	6.502

Notas Explicativas

Cinesystem S.A.
 Informações contábeis intermediárias individuais
 e consolidadas em 30 de setembro de 2020

14 Imposto de renda e contribuição social diferidos

	Consolidado							
	Ativo		Passivo		Líquido		Resultado	
	30.09.2020	31.12.2019	30.09.2020	31.12.2019	30.09.2020	31.12.2019	30.09.2020	30.09.2019
Custos distribuição e demais despesas	938	2.029	-	-	938	2.029	(1.091)	63
Custo atribuído imobilizado	-	-	(152)	(230)	(152)	(230)	78	25
Contingências	57	377	-	-	57	377	(320)	17
Dif. depreciação fiscal e societária	-	-	(7.345)	(6.358)	(7.345)	(6.358)	(987)	(1.022)
Custo veiculação de propaganda	6	22	-	-	6	22	(16)	(8)
Redução valor recuperável de contas a receber	173	148	-	-	173	148	25	57
Dif. temporárias IFRS16	1.786	927	-	-	1.786	927	859	-
Diferido combinação de negócios	-	-	(941)	(1.308)	(941)	(1.308)	367	420
Redução valor recuperável de imobilizados	550	-	-	-	550	-	550	-
	3.510	3.503	(8.438)	(7.896)	(4.928)	(4.393)	(535)	(448)
Diferido Ativo					-	1.018		
Diferido Passivo					(4.928)	(5.411)		
Líquido					(4.928)	(4.393)		

Notas Explicativas

Cinesystem S.A.
*Informações contábeis intermediárias individuais
e consolidadas em 30 de setembro de 2020*

	Controladora							
	Ativo		Passivo		Líquido		Resultado	
	30.09.2020	31.12.2019	30.09.2020	31.12.2019	30.09.2020	31.12.2019	30.09.2020	30.09.2019
Custos distribuição e demais despesas	-	661	-	-	-	661	(661)	232
Custo atribuído imobilizado	-	-	-	-	-	-	-	-
Contingências	-	345	-	-	-	345	(345)	15
Dif. depreciação fiscal e societária	-	-	(27)	(32)	(27)	(32)	5	6
Custo veiculação de propaganda	-	13	-	-	-	13	(13)	(7)
Perda por redução ao valor recuperável	-	31	-	-	-	31	(31)	7
	-	1.050	(27)	(32)	(27)	1.018	(1.045)	253
Diferido Ativo					-	1.018		
Diferido Passivo					(27)	-		
Líquido					(27)	1.018		

Notas Explicativas

Cinesystem S.A.
Informações contábeis intermediárias individuais
e consolidadas em 30 de setembro de 2020

a. Composição dos saldos

O Grupo utiliza regime tributário de apuração pelo lucro real para as seguintes empresas: Redecine BRA Cinematográfica S.A., Redecine RIO Cinematográfica S.A. e Cinesystem S.A.. O Grupo calcula e registra seus impostos com base nas alíquotas efetivas vigentes na data de elaboração das informações contábeis.

Impostos diferidos ativos são reconhecidos quando há probabilidade de o lucro futuro tributável estar disponível para ser utilizado na compensação das diferenças temporárias, com base em projeções de resultados futuros elaboradas e fundamentadas em premissas internas e em cenários econômicos futuros sujeitos, portanto, a alterações.

Pelo processo de incorporação realizado em 31 de janeiro de 2019, 31 de março de 2019 e 30 de setembro de 2019, os saldos de prejuízos fiscais das empresas Redecine LEO Cinematográfica Ltda., Redecine Litoral Cinematográfica Ltda., Redecine FLN Promoções Cinematografia Ltda., Redecine SLZ Cinematográfica Ltda. e Redecine Hortolândia Cinematográfica Ltda. não são mais passíveis de aproveitamento. No ano 2019 o saldo de prejuízos fiscais estornados das empresas incorporadas foi de R\$ 1.206 e somando com os saldos de exercícios anteriores, foi de R\$ 11.818.

As companhias com prejuízos fiscais acumulados não apresentam perspectiva de realização de lucro futuro, assim o Grupo não reconheceu impostos diferidos ativos no valor de R\$ 12.321, sobre o prejuízo fiscal do período findo em 30 de setembro de 2020 no montante de R\$ 36.238.

Os prejuízos fiscais acumulados do período findo em 30 de setembro de 2020, somados aos prejuízos fiscais de exercícios anteriores, totalizam R\$ 155.494 (R\$ 119.256 em 2019), conforme demonstrado no quadro abaixo:

Saldo prejuízos fiscais em 01 de janeiro de 2019	109.458
Prejuízos fiscais do 2019	21.616
Baixa prejuízos fiscais - incorporação – 2019	(1.206)
Baixa prejuízos fiscais - incorporação - exercícios anteriores	(10.612)
Saldo prejuízos fiscais em 31 de dezembro de 2019	119.256
Prejuízos fiscais do 2020	36.238
Saldo prejuízos fiscais em 30 de setembro 2020	155.494

Notas Explicativas

Cinesystem S.A.
 Informações contábeis intermediárias individuais
 e consolidadas em 30 de setembro de 2020

b. Conciliação da despesa do imposto de renda e da contribuição social

Os valores correntes são calculados com base nas alíquotas em vigor atualmente sobre o lucro tributado, acrescido ou diminuído das respectivas adições e exclusões. Os valores de imposto de renda e contribuição social demonstrados no resultado em 30 de setembro de 2020 apresentam a seguinte reconciliação com base na alíquota nominal brasileira:

	Cálculo Presumido					
	30.09.2020			30.09.2019		
	IR	CS	Total	IR	CS	Total
Vendas de mercadorias	-	-		25.011	25.011	
Receitas financeiras	-	-		188	188	
Base de cálculo						
Alíquota presunção vendas de mercadorias	8%	12%		8%	12%	
Presunção vendas de mercadorias	-	-		2.189	3.189	
Imposto de renda e contribuição social						
Alíquota	15%	9%		15%	9%	
Adicional do imposto de renda	10%	-		10%	-	
Total	-	-	-	436	285	721
	30.09.2020			30.09.2019		
Empresas de lucro real	IR	CS	Total	IR	CS	Total
Resultado antes dos impostos	(36.120)	(36.120)		(3.446)	(3.446)	
Adições	27.319	27.319		36.670	36.670	
Exclusões	(27.437)	(27.437)		(56.387)	(56.387)	
Base tributável	(36.238)	(36.238)		(23.163)	(23.163)	
IRPJ e CSLL lucro real	-	-		-	-	
IRPJ e CSLL lucro real	-	-	-	-	-	-
	30.09.2020			30.09.2019		
Resumo IRPJ e CSLL	IR	CS	Total	IR	CS	Total
IRPJ e CSLL presumidos	-	-	-	436	285	721
Total impostos correntes	-	-	-	436	285	721

No ano de 2019 algumas das empresas controladas eram tributadas pelo lucro presumido, assim o quadro acima apresenta os valores pagos a título de impostos correntes para tais empresas. Durante o ano de 2019 houve incorporação de tais empresas por outras de lucro real.

Notas Explicativas

Cinesystem S.A.
*Informações contábeis intermediárias individuais
e consolidadas em 30 de setembro de 2020*

15 Investimentos (Controladora)

Nenhuma das companhias controladas tem suas ações negociadas em bolsa de valores.

a. Movimentações dos investimentos

	Controladora	
	30.09.2020	31.12.2019
Investimentos em sociedades controladas	22.100	53.238
	22.100	53.238
	Controladora	
	30.09.2020	31.12.2019
Saldo inicial	53.238	51.503
Equivalência patrimonial	(30.428)	17.815
Equivalência patrimonial - combinação	(710)	(1.089)
Mudança percentual incorporação	-	9
Distribuição de lucros	-	(15.000)
	-	-
Saldo final	22.100	53.238

Notas Explicativas

Cinesystem S.A.
 Informações contábeis intermediárias individuais
 e consolidadas em 30 de setembro de 2020

b. Movimentação de investimento analítico

	Redecine LEO Cin. Ltda.	Bombocine LEO Com. Alim. Ltda.	Redecine FLN Prom. Cin. Ltda.	Bombocine FLN Com. Alim. Ltda.	Redecine Rio Cin. S.A.	Bombocine Rio Com. Alim. S.A.	Redecine Litoral Cin. Ltda.	Bombocine Litoral Com. Alim. Ltda.
(a) Participação capital em 30 de setembro de 2020								
% Participação	0,0000%	0,0000%	0,0000%	0,0000%	100,0000%	0,0000%	0,0000%	0,0000%
Quantidade total de quotas:	-	-	-	-	26.568.813	-	-	-
Quantidade de quotas possuídas:	-	-	-	-	26.568.813	-	-	-
(b) Informação controladas em 30 de setembro de 2020	-	-	-	-	(2.367)	-	-	-
Capital social	-	-	-	-	26.569	-	-	-
Ajuste de avaliação patrimonial	-	-	-	-	7	-	-	-
Reserva de Lucros a Realizar	-	-	-	-	60	-	-	-
Resultado de exercícios anteriores	-	-	-	-	(19.948)	-	-	-
Resultado do exercício	-	-	-	-	(9.055)	-	-	-
Movimentação período findo em 30 setembro de 2020								
Saldo em 01 de janeiro de 2019	845	914	2.011	1.347	(8.039)	12.309	1.693	1.004
Incorporação de empresas controladas	(580)	(1.181)	(1.795)	(1.908)	-	-	(1.733)	(1.265)
Lucros recebidos de controladas	-	-	-	-	-	(3.000)	-	-
Equivalência patrimonial do exercício	(265)	267	(216)	561	(193)	3.556	40	261
Eq. patr. - combinação de negócios	-	-	-	-	-	-	-	-
Saldo em 30 de setembro de 2019	-	-	-	-	(8.232)	12.865	-	-
Saldo em 01 de janeiro de 2020	-	-	-	-	6.688	-	-	-
Equivalência patrimonial do exercício	-	-	-	-	(9.055)	-	-	-
Eq. patr. - combinação de negócios	-	-	-	-	-	-	-	-
Saldo em 30 de setembro de 2020	-	-	-	-	(2.367)	-	-	-

Notas Explicativas

Cinesystem S.A.
*Informações contábeis intermediárias individuais
e consolidadas em 30 de setembro de 2020*

	Redecine SLZ Cin. Ltda.	Bombocine SLZ Com. Alim. Ltda.	Redecine Hortolândia Cin. Ltda.	Bombocine Hortolândia Com. Alim. Ltda.	Redecine BRA Cin. S.A.	Bombocine BRA Com. Alim. S.A.	Purchase Price Allocation (PPA)	Total
(a) Participação capital em 30 de setembro de 2020								
% Participação	0,0000%	0,0000%	0,0000%	0,0000%	100,0000%	0,0000%	0,0000%	
Quantidade total de quotas:	-	-	-	-	160.618.250	-	-	187.187.063
Quantidade de quotas possuídas:	-	-	-	-	160.618.250	-	-	187.187.063
(b) Informação controladas em 30 de setembro de 2020								
Capital social	-	-	-	-	70.280	-	-	96.849
Ajuste de avaliação patrimonial	-	-	-	-	292	-	-	299
Reserva de Lucros a Realizar	-	-	-	-	88	-	-	148
Resultado de exercícios anteriores	-	-	-	-	(34.738)	-	-	(54.686)
Resultado do exercício	-	-	-	-	(21.374)	-	-	(30.429)
Movimentação período findo em 30 setembro de 2020								
Saldo em 01 de janeiro de 2019	3.413	832	795	826	15.089	7.312	11.152	51.503
Incorporação de empresas controladas	-	-	-	-	8.462	-	-	-
Lucros recebidos de controladas	-	(1.000)	-	(1.000)	-	(10.000)	-	(15.000)
Equivalência patrimonial do exercício	(325)	863	(590)	808	(2.467)	8.727	-	11.027
Eq. patr. - combinação de negócios	-	-	-	-	-	-	(816)	(816)
Saldo em 30 de setembro de 2019	3.088	695	205	634	21.084	6.039	10.336	46.714
Saldo em 01 de janeiro de 2020	-	-	-	-	36.487	-	10.063	53.238
Equivalência patrimonial do exercício	-	-	-	-	(21.373)	-	-	(30.428)
Eq. patr. - combinação de negócios	-	-	-	-	-	-	(710)	(710)
Saldo em 30 de setembro de 2020	-	-	-	-	15.114	-	9.353	22.100

- (i) Em 31 de janeiro de 2019, as empresas controladas Redecine Litoral Cinematográfica Ltda. e Bombocine Litoral Comércio de Alimentos Ltda., foram incorporadas pela Redecine BRA Cinematográfica S.A..
- (ii) Em 31 de março de 2019, as empresas controladas Redecine LEO Cinematográfica Ltda., Bombocine LEO Comércio de Alimentos Ltda., Redecine FLN Promoções Cinematografia Ltda. e Bombocine FLN Comércio de Alimentos Ltda. foram incorporadas pela Redecine BRA Cinematográfica S.A..
- (iii) Em 30 de setembro de 2019, as empresas controladas Redecine SLZ Cinematográfica Ltda., Bombocine SLZ Comércio de Alimentos Ltda., Redecine HRT Promoções Cinematografia Ltda. e Bombocine HRT Comércio de Alimentos Ltda. foram incorporadas pela Redecine BRA Cinematográfica S.A..
- (iv) Em 30 de setembro de 2019, a empresa controlada Bombocine RIO Comércio de Alimentos S.A..foi incorporada pela Redecine RIO Cinematográfica S.A..
- (v) Em 31 de outubro de 2019, a empresa controlada Bombocine BRA Comércio de Alimentos S.A..foi incorporada pela Redecine BRA Cinematográfica S.A..

Notas Explicativas

Cinesystem S.A.
 Informações contábeis intermediárias individuais
 e consolidadas em 30 de setembro de 2020

c. Informações dos investimentos nas controladas

	País	Ativos	Passivos	Patrimônio Líquido	Receita Bruta	Resultado	% Part.
Em 31 de dezembro de 2019							
Redecine LEO Cin. Ltda.	Brasil	-	-	-	840	(265)	99,99%
Bombocine LEO Com. Alim. Ltda.	Brasil	-	-	-	467	267	99,99%
Redecine FLN Promoções Cinemat. Ltda.	Brasil	-	-	-	1.665	(216)	99,99%
Bombocine FLN Com. Alim. Ltda.	Brasil	-	-	-	839	561	99,99%
Redecine Rio Cin. S.A.	Brasil	50.594	43.906	6.688	50.583	1.862	100,00%
Bombocine Rio Com. Alim. S.A.	Brasil	-	-	-	5.954	3.556	100,00%
Redecine Litoral Cin. Ltda.	Brasil	-	-	-	787	40	99,99%
Bombocine Litoral Com. Alim. Ltda.	Brasil	-	-	-	389	261	99,99%
Redecine SLZ Cin. Ltda.	Brasil	-	-	-	7.647	(325)	99,99%
Bombocine SLZ Com. Alim. Ltda.	Brasil	-	-	-	1.418	863	99,99%
Redecine Hortolândia Cin. Ltda.	Brasil	-	-	-	3.306	(590)	99,99%
Bombocine Hortolândia Com. Alim. Ltda.	Brasil	-	-	-	1.290	808	99,99%
Redecine BRA Cin. S.A.	Brasil	147.614	111.127	36.487	93.524	1.129	99,99%
Bombocine BRA Com. Alim. S.A.	Brasil	-	-	-	16.362	9.864	99,99%
		198.208	155.033	43.175	185.071	17.815	
Purchase Price Allocation (PPA)	Brasil	-	-	10.063	-	(1.089)	
				53.238		16.726	
Em 30 de setembro de 2020							
Redecine Rio Cin. S.A.	Brasil	43.054	45.421	(2.367)	12.745	(9.055)	100,00%
Redecine BRA Cin. S.A.	Brasil	131.119	116.005	15.114	28.133	(21.373)	99,99%
		174.173	161.426	12.747	40.878	(30.428)	
Purchase Price Allocation (PPA)	Brasil	-	-	9.353	-	(710)	
				22.100		(31.138)	

16 Imobilizado**a. Composição do saldo**

Rubrica	Taxa de depreciação %	Custo corrigido	Depreciação acumulada	Consolidado	
				30.09.2020	31.12.2019
Móveis e utensílios	10%	20.079	(9.931)	10.148	11.005
Máquinas e equipamentos	19%	46.239	(23.071)	23.168	27.598
Equipamentos de informática	20%	5.836	(4.674)	1.162	1.536
Benfeitorias imóvel de terceiros	7%	112.687	(45.573)	67.114	72.904
Outros	4%	28	-	28	28
(-) Redução ao valor recuperável ⁽ⁱ⁾		(1.618)	-	(1.618)	-
		183.251	(83.249)	100.002	113.071

Notas Explicativas

Cinesystem S.A.
Informações contábeis intermediárias individuais
e consolidadas em 30 de setembro de 2020

Rubrica	Taxa de depreciação %	Custo corrigido	Depreciação acumulada	Controladora	
				30.09.2020	31.12.2019
Móveis e utensílios	10%	205	(118)	87	98
Máquinas e equipamentos	19%	142	(84)	58	68
Equipamentos de informática	20%	472	(331)	141	158
Benfeitorias em imóvel de terceiros	7%	542	(191)	351	162
		1.361	(724)	637	486

- (i) Em 30 de setembro de 2020, frente aos impactos trazidos pela pandemia da COVID 19, o Grupo realizou teste do valor recuperável de seus ativos, e identificou necessidade de reconhecimento de provisão no montante de R\$ 1.618.

b. Movimentação do custo e depreciação

	Consolidado						
	31.12.2019	Transf.	Adições	Alienação e baixas	Red. valor recuperável	Depreciação	30.09.2020
Móveis e utensílios	11.005	(14)	169	-	-	(1.012)	10.148
Máquinas e equipamentos	27.598	30	139	(1.254)	-	(3.345)	23.168
Equipamentos de informática	1.536	6	90	(28)	-	(442)	1.162
Benfeitorias em imóvel de terceiros	72.904	(22)	658	-	-	(6.426)	67.114
Outros	28	-	-	-	-	-	28
(-) Redução ao valor recuperável	-	-	-	-	(1.618)	-	(1.618)
	113.071	-	1.056	(1.282)	(1.618)	(11.225)	100.002

	Consolidado					
	31.12.2018	Transf.	Adições	Alienação e baixas	Depreciação	30.09.2019
Móveis e utensílios	11.502	(17)	715	(2)	(988)	11.210
Máquinas e equipamentos	27.191	133	1.426	(314)	(2.530)	25.906
Arrendamentos financeiros máq. e equip. ⁽ⁱ⁾	3.607	(3.607)	-	-	-	-
Equipamentos de informática	1.713	17	390	-	(503)	1.617
Benfeitorias em imóvel de terceiros	79.527	(133)	1.698	(5)	(6.383)	74.704
Outros	28	-	-	-	-	28
Adiantamento a fornecedores	2.732	-	78	-	-	2.810
	126.300	(3.607)	4.307	(321)	(10.404)	116.275

- (i) Os contratos de arrendamento financeiros classificados anteriormente como ativo imobilizado, foram transferidos para direito de uso a partir da entrada em vigor do CPC 06/IFRS16.

	Controladora			
	31.12.2019	Adições	Depreciação	30.09.2020
Móveis e utensílios	98	4	(15)	87
Máquinas e equipamentos	68	-	(10)	58
Equipamentos de informática	158	23	(40)	141
Benfeitorias imóvel de terceiros	162	210	(21)	351
	486	237	(86)	637

Notas Explicativas

Cinesystem S.A.
*Informações contábeis intermediárias individuais
e consolidadas em 30 de setembro de 2020*

	Controladora				30.09.2019
	31.12.2018	Transferência	Adições	Depreciação	
Móveis e utensílios	109	2	6	(13)	104
Máquinas e equipamentos	81	-	-	(10)	71
Equipamentos de informática	162	-	37	(40)	159
Benfeitorias em imóvel de terceiros	137	(2)	8	(15)	128
	489	-	51	(78)	462

c. Garantias

Na data das informações contábeis, existiam bens do ativo imobilizado oferecidos a terceiros como garantias relacionadas aos empréstimos bancários no valor total de R\$ 6.410 (Alienação e Cessão Fiduciária, Penhor), conforme detalhado na Nota explicativa nº 20.

d. Valor recuperável do ativo imobilizado (*impairment*)

O Grupo anualmente avalia possíveis indícios de problemas com a recuperabilidade dos imobilizados de cada Unidade Geradora de Caixas - UGCs.

Para o período findo em 30 setembro de 2020, a Administração estimou os valores recuperáveis de suas UGCs (cinemas) baseado no valor em uso, determinado através dos fluxos de caixa futuros descontados, que serão gerados pelo uso contínuo das UGCs para os próximos cinco anos, acrescentando a perpetuidade. A taxa de crescimento média foi de 4,0%.

A taxa de desconto de 16,10% foi estimada com base na taxa média ponderada histórica do custo de capital em que a UGC opera. O fluxo de caixa projetado levou em consideração a experiência passada, os impactos trazidos pela pandemia da COVID 19, ajustando fatores como o volume de vendas e o aumento dos preços estimados para os próximos anos e elevação de despesas em linha com a expectativa de aumento no nível de operações da entidade.

Em uma das UGCs do Grupo foi identificado valor recuperável estimado inferior ao valor contábil de seus ativos, sendo assim foi realizada a contabilização de provisão de redução ao valor recuperável no montante de R\$ 1.618.

Nas demais UGCs, o valor recuperável estimado para as UGCs foi superior ao seu valor contábil e, por esse motivo, não houve contabilização de provisão para redução ao valor recuperável dos ativos imobilizados.

e. Custos e despesas com depreciação no período

O montante de R\$ 11.225 (R\$ 10.404 em 30.09.2019) refere-se à depreciação de imobilizados reconhecida no resultado do período apresentados como despesas de depreciação, conforme Nota explicativa nº 27.

f. Revisão e ajuste da vida útil estimada

O Grupo periodicamente revisa a vida útil econômica estimada do seu ativo imobilizado para fins de cálculo da depreciação, bem como para determinar o valor residual dos itens do imobilizado. Durante a última revisão não foram identificadas mudanças na política de vida útil adotada.

Notas Explicativas

Cinesystem S.A.
 Informações contábeis intermediárias individuais
 e consolidadas em 30 de setembro de 2020

17 Intangível**a. Composição do saldo**

Rubrica	Taxa de depreciação %	Custo corrigido	Amortização acumulada	Consolidado	
				30.09.2020	31.12.2019
Direitos autorais	4%	72	(12)	60	47
Sistemas de computadores	5%	1.488	(1.106)	382	509
Direito de uso comercial	7%	1.532	(1.005)	527	590
Ágio combinação de negócios (i)	-	7.637	-	7.637	7.637
Direitos readquiridos (ii)	100%	1.936	(1.936)	-	565
Contratos de aluguel (ii)	35%	4.244	(1.478)	2.766	3.277
		16.909	(5.537)	11.372	12.625

Rubrica	Taxa de depreciação %	Custo corrigido	Amortização acumulada	Controladora	
				30.09.2020	31.12.2019
Direitos autorais	4%	72	(12)	60	46
Sistemas de computadores	5%	530	(417)	113	153
		602	(429)	173	199

b. Movimentação do custo e amortização

	Consolidado			
	31.12.2019	Adições	Amortização	30.09.2020
Direitos autorais	47	16	(3)	60
Sistemas de computadores	509	22	(149)	382
Direito de uso comercial	590	-	(63)	527
Ágio combinação de negócios (i)	7.637	-	-	7.637
Direitos readquiridos (ii)	565	-	(565)	-
Contratos de aluguel (ii)	3.277	-	(511)	2.766
	12.625	38	(1.291)	11.372

	Consolidado			
	31.12.2018	Adições	Amortização	30.09.2019
Direitos autorais	16	24	(4)	36
Sistemas de computadores	480	136	(177)	439
Direito de uso comercial	675	-	(63)	612
Ágio combinação de negócios	7.637	-	-	7.637
Direitos readquiridos	1.533	-	(726)	807
Contratos de aluguel	3.959	-	(512)	3.447
	14.300	160	(1.482)	12.978

- (i) Refere-se ao ágio decorrente da combinação de negócios com as empresas Redecine Rio Cinematográfica S.A. e Bombocine Rio Comércio de Alimentos S.A. de R\$ 5.535, acrescido 34% de impostos diferidos incidentes sobre intangíveis de direitos readquiridos e contratos de alugueis de R\$ 2.102, totalizando R\$ 7.637. O referido ágio baseia-se na expectativa de rentabilidade futura das operações adquiridas e economias de escala que se esperava obter por meio das combinações das operações, que não podem ser reconhecidas separadamente como um ativo intangível. O ágio por expectativa de rentabilidade futura não é mais amortizado e testes de redução ao valor recuperável anuais são realizados de acordo com as práticas contábeis existentes. Em 30 de setembro de 2020 foi efetuada análise de *impairment* e não foi identificado perda.

Notas Explicativas

Cinesystem S.A.
Informações contábeis intermediárias individuais
e consolidadas em 30 de setembro de 2020

- (ii) Refere-se, substancialmente, aos ativos intangíveis identificados na combinação de negócios decorrente da aquisição das empresas Redecine Rio Cinematográfica S.A. e Bombocine Rio Comércio de Alimentos S.A.. Os direitos readquiridos estão sendo amortizados pelo prazo de 2 anos e os contratos de aluguel o prazo médio de 2,5 anos a 7,5 anos.

	Controladora			
	31.12.2019	Adições	Amortização	30.09.2020
Direitos autorais	46	16	(2)	60
Sistemas de computadores	153	21	(61)	113
	199	37	(63)	173

	Controladora			
	31.12.2018	Adições	Amortização	30.09.2019
Direitos autorais	16	24	(4)	36
Sistemas de computadores	154	20	(72)	102
	170	44	(76)	138

c. Teste de redução ao valor recuperável***Ágio de expectativa de realidade futura***

Para fins do teste de redução ao valor recuperável, o ágio foi alocado integralmente para as UGCs do Grupo Rio, uma vez que tal ágio teve origem na combinação de negócios realizada em agosto de 2018 com o referido Grupo. O valor recuperável desta UGC foi baseado no valor em uso, determinado através dos fluxos de caixa futuros descontados a serem gerados pelo uso contínuo das UGCs. As projeções do fluxo de caixa incluíram estimativas específicas para cinco anos e uma taxa de crescimento na perpetuidade após este período. A taxa de desconto foi estimada com base na taxa média ponderada histórica do custo de capital em que a UGC opera. As projeções levaram em consideração as experiências passadas, os impactos trazidos pela pandemia da COVID 19, ajustando fatores como o volume de vendas e o aumento dos preços estimados para os próximos anos e elevação de despesas em linha com a expectativa de aumento no nível de operações da entidade.

O valor recuperável estimado para as UGCs foi superior ao seu valor contábil e, por esse motivo, nenhuma provisão para redução ao valor recuperável dos ativos intangíveis foi contabilizada.

As principais premissas utilizadas para estimar o valor recuperável estão definidas a seguir. Os valores atribuídos às principais premissas representam a avaliação de tendências futuras da Administração em setores relevantes e foram baseadas em dados históricos de fontes internas e externas.

Notas Explicativas

Cinesystem S.A.
Informações contábeis intermediárias individuais
e consolidadas em 30 de setembro de 2020

Em percentual	30.09.2020
Taxa de desconto ao ano	16,10%
Taxa de crescimento perpetuidade ao ano	4,0%
Taxa de crescimento estimado para o LAJIDA (média próximos cinco anos)	8,2%

A taxa de desconto foi estimada após impostos com base na taxa média ponderada histórica do custo de capital (WACC) em que as UGCs operam, com uma taxa de juros de mercado de 16,10% ao ano.

As projeções do fluxo de caixa incluíram estimativas para o ano de 2020, com o cenário de fechamento dos cinemas e queda de vendas nos meses subsequentes à abertura. Para 2021 a projeção contempla um nível mais baixo de faturamento, retornando aos patamares quase normais a partir de 2022, mantendo previsão de crescimento na perpetuidade após 2025. A taxa de crescimento na perpetuidade foi determinada com base na estimativa da taxa anual composta de crescimento de longo prazo do Lucros antes de juros, impostos, depreciação e amortização (LAJIDA), a qual a Administração acredita estar consistente com a premissa que um participante de mercado utilizaria.

O LAJIDA projetado foi estimado levando em consideração a experiência passada, ajustado pelos seguintes fatores:

- Receitas: projetadas de 2020 adequadas a realidade atual, com reabertura gradual de cinemas e queda de vendas após a abertura, para 2021 em patamares mais baixos que os normais do setor, de 2022 a 2025 considerando crescimento médio 4,0%, sempre levando em consideração fatores conhecidos sobre o setor de exibição no momento da projeção, sem considerar nenhum incremento de novas salas;
- Custos e despesas: projetados no mesmo exercício das receitas de acordo com a dinâmica das UGCs e buscando sinergia das despesas nos itens possíveis; e
- Taxa de desconto: 16,10% a.a., elaborada levando em consideração o custo médio do capital (WACC);

O valor recuperável estimado para a UGC foi superior ao seu valor contábil em aproximadamente R\$ 20.152.

A taxa de desconto é uma taxa antes dos impostos baseada nos títulos públicos de 10 anos emitidos no mercado relevante e na mesma moeda que os fluxos de caixa projetados, ajustada por um prêmio de risco que reflete os riscos adicionais de investimentos em ações e o risco sistemático específicos da UGC.

Cinco anos de fluxos de caixa foram incluídos no modelo de fluxo de caixa descontado. Uma taxa de crescimento na perpetuidade foi determinada pelo menor entre o produto interno bruto (PIB) nominal dos países onde as UGCs operam e a taxa composta anual de longo prazo de crescimento do LAJIDA projetada pela Administração.

Notas Explicativas

Cinesystem S.A.
*Informações contábeis intermediárias individuais
e consolidadas em 30 de setembro de 2020*

O LAJIDA projetado está baseado em expectativas de resultados futuros, levando em consideração a experiência passada, ajustado para o crescimento previsto da receita e os reflexos trazidos pela pandemia do COVID-19. O crescimento das receitas para os próximos anos foi projetado levando em consideração os níveis de crescimento médio experimentados ao longo dos últimos cinco anos, o volume de vendas estimado e o aumento dos preços para os próximos cinco anos. Presume-se que os preços de venda aumentem a uma margem constante em linha com a inflação prevista para os próximos cinco anos, de acordo informações obtidas a partir de corretores externos que publicam uma análise estatística das tendências de mercado de longo prazo

d. Custos e despesas com amortização no período

O montante de R\$ 1.291 (R\$ 1.482 em 30.09.2020) refere-se à amortização de intangíveis reconhecida no resultado do período, apresentados como despesas de depreciação, conforme Nota explicativa nº 27.

18 Direitos de uso de ativo (Consolidado)**a. Composição do saldo**

Rubrica	Taxa de amort. %	Custo corrigido	Amortização acumulada	Consolidado	
				30.09.2020	31.12.2019
Direito de uso de imóveis (i)	5% a 20%	60.888	(16.828)	44.060	47.300
Direito de uso de projetores (ii)	33%	3.463	(2.020)	1.443	2.309
Direito de uso de arrendamentos financeiros (iii)	10%	4.070	(1.098)	2.972	3.387
		68.421	(19.946)	48.475	52.996
				Controladora	
Rubrica	Taxa de amort. %	Custo corrigido	Amortização acumulada	30.09.2020	31.12.2019
Direito de uso de imóveis (i)	25%	393	(15)	378	-
		393	(15)	378	-

b. Movimentação do custo e amortização

	Consolidado				
	31.12.2019	Novos contratos	Reajustes e prorrogações	Amortização	30.09.2020
Direito de uso de imóveis (i)	47.300	393	3.934	(7.567)	44.060
Direito de uso de projetores (ii)	2.309	-	-	(866)	1.443
Direito de uso de arrendamentos financeiros (iii)	3.387	-	-	(415)	2.972
	52.996	393	3.934	(8.848)	48.475

Notas Explicativas

Cinesystem S.A.
*Informações contábeis intermediárias individuais
e consolidadas em 30 de setembro de 2020*

Consolidado						
	31.12.2018	Adoção Inicial	Reajustes e prorrogações	Transf.	Amortização	30.09.2019
Direito de uso de imóveis (i)	-	47.613	2.647	-	(6.253)	44.007
Direito de uso de projetores (ii)	-	3.142	-	-	(786)	2.356
Direito de uso arrendamentos financeiros (iii)	-	-	-	3.607	(165)	3.442
	-	50.755	2.647	3.607	(7.204)	49.805

Controlada				
	31.12.2019	Novos contratos	Amortização	30.09.2020
Direito de uso de imóveis (i)	-	393	(15)	378
	-	393	(15)	378

- (i) Direitos de uso de imóveis referem-se a contratos de locação das salas de cinemas e escritório administrativo, avaliados conforme previsto do CPC 06/IFRS16 que entrou em vigor a partir do dia 01.01.2019.
- (ii) Direitos de uso de projetores referem-se a contratos de locação de projetores de exibição cinematográfica, adquiridos no processo de digitalização Virtual Print Fee, avaliados conforme previsto do CPC 06/IFRS16 que entrou em vigor a partir do dia 01.01.2019.
- (iii) Refere-se ao direito de uso de projetores e caixas de som, que com a entrada em vigor do CPC06/IFRS16 foram transferidos do grupo de ativos imobilizados, para ativos de direito de uso.

c. As movimentações dos direitos de uso estão demonstradas a seguir:

	Consolidado
Saldo em 01 de janeiro de 2019	59.460
(+) Reajustes previstos em contratos	3.579
(+) Prorrogação de contratos	592
(-) Amortização de direito de uso	(10.635)
Saldo em 31 de dezembro de 2019	52.996
(+) Reajustes e prorrogações de contratos	3.934
(+) Novos contratos de direito de uso de imóveis	393
(-) Amortização de direito de uso	(8.848)
Saldo em 30 de setembro de 2020	48.475

d. Custos e despesas com amortização no período

O montante de R\$ 8.848 (R\$ 7.204 em 30.09.2019) refere-se à amortização de direitos de uso reconhecida no resultado do período, na linha de custos com depreciação, conforme Nota explicativa nº 27.

Notas Explicativas

Cinesystem S.A.
*Informações contábeis intermediárias individuais
e consolidadas em 30 de setembro de 2020*

19 Fornecedores e outras contas a pagar

	Nota	Consolidado		Controladora	
		30.09.2020	31.12.2019	30.09.2020	31.12.2019
Fornecedores e outras contas a pagar					
Fornecedores mercado interno		5.221	2.945	189	210
Partes relacionadas	30	770	774	402	406
Aluguéis		5.661	2.156	13	9
Energia elétrica		432	193	1	3
Prov. Distrib., veic. telas e desp. ⁽ⁱ⁾		4.973	6.344	2.115	1.988
ECAD (<i>Escritório Central de Arrecadação e Distribuição</i>)		-	179	-	-
Outros valores a pagar		128	171	2	54
		17.185	12.762	2.722	2.670

- (i) O saldo apresentado contempla todas as provisões de despesas e custos realizadas pelo Grupo, como valores mais relevantes temos: provisões de repasses à distribuidora de filmes - baseado na venda de ingressos, R\$ 892; bônus sobre metas, R\$ 2.296; IPTU, R\$ 308; energia elétrica, R\$ 103; despesas jurídicas e de auditoria, R\$ 123; ECAD, R\$ 478; juros por atraso de contas a pagar, R\$ 657, e demais provisões, R\$ 116.

a. Composição por vencimento do contas a pagar

	Consolidado		Controladora	
	30.09.2020	31.12.2019	30.09.2020	31.12.2019
Aging contas a pagar				
Vencidos	8.566	461	152	5
A vencer 06 meses	5.325	4.896	271	211
A vencer 07 meses a 12 meses	3.294	7.405	2.065	2.454
A vencer acima de 12 meses	-	-	234	-
	17.185	12.762	2.722	2.670

Notas Explicativas

Cinesystem S.A.
*Informações contábeis intermediárias individuais
 e consolidadas em 30 de setembro de 2020*

20 Empréstimos e financiamentos

Os montantes devidos, termos e prazos para cada modalidade de empréstimos são apresentados abaixo:

Modalidade	Taxas	Garantias	Consolidado	
			30.09.2020	31.12.2019
Outros empréstimos				
Capital de giro	0,46% a 0,8540 a.m. + CDI	Recebíveis	5.650	4.800
Capital de giro	0,31% a 1,2 a.m.	Recebíveis	12.467	11.468
Progerem média grande empresa	TJLP + 5,00% a.a.	Recebíveis	-	93
Progerem média grande empresa	Selic + 5,33% a.a.	Recebíveis	-	93
Recursos BNDES – FAT	1% a.a. + TJLP	Recebíveis + alienação de máquinas	5.981	6.682
BNDES Procult	2,78% a.a.	Recebíveis + alienação de máquinas	3.522	3.584
BNDES Recursos Próprios Indexador IPCA	9% a.a.	Recebíveis + alienação de máquinas	1.509	1.391
Saldo devedor em conta corrente	8% a.m.		196	-
Resultado Operacional Ajustado	sem juros	Aval dos acionistas ⁽ⁱ⁾ + recebíveis	371	236
			29.696	28.347
Fundo setorial audiovisual FSA				
Fundo setorial audiovisual - Financiamento	0% a 1,0% a.a.	Recebíveis + alienação de máquinas	19.925	21.096
(-) Ajuste a valor presente			(3.366)	(4.638)
Valor presente fundo setorial audiovisual - Financiamento (a)			16.559	16.458
Fundo setorial audiovisual - Investimento		Recebíveis + alienação de máquinas	47.688	47.822
(-) Ajuste a valor justo			(38.187)	(38.951)
Valor justo do fundo setorial audiovisual - Investimento (b)			9.501	8.871
			55.756	53.676
Não circulante			43.004	40.189
Circulante			12.752	13.487
			55.756	53.676

(i) Acionistas: O aval aos empréstimos e financiamentos do Grupo são concedidos pelo Sr. Marcos Rocha Magalhães Barros, fundador e responsável legal pela pessoa jurídica Agroup Participações S.A., acionista da Cinesystem S.A..

Notas Explicativas

Cinesystem S.A.
*Informações contábeis intermediárias individuais
e consolidadas em 30 de setembro de 2020*

Modalidade	Taxas	Garantias	Controladora	
			30.09.2020	31.12.2019
Outros empréstimos				
Capital de giro	0,94% a 1,2 a.m.	Recebíveis	4.029	3.422
Capital de giro	0,46% a 0,8540 a.m. + CDI	Recebíveis	5.650	4.800
Saldo devedor em conta corrente	8% a.m.		99	-
			9.778	8.222
Não circulante			6.780	4.337
Circulante			2.998	3.885
			9.778	8.222

As movimentações realizadas no período são apresentadas abaixo:

	Consolidado	Controladora
Saldo em 31 de dezembro de 2018	60.171	5.361
Captação de empréstimos e financiamentos	17.758	9.318
Provisão de juros	3.604	896
Pagamentos principal	(21.897)	(6.457)
Pagamentos juros	(3.140)	(896)
Ajuste a valor presente	1.995	-
Ajuste a valor justo	(4.815)	-
Saldo em 31 de dezembro de 2019	53.676	8.222
Captação de empréstimos e financiamentos	29.217	12.821
Provisão de juros	2.262	618
Pagamentos principal	(29.408)	(11.265)
Pagamentos juros	(2.028)	(618)
Ajuste a valor presente	1.272	-
Ajuste a valor justo	765	-
Saldo em 30 de setembro de 2020	55.756	9.778

Cronograma de vencimentos de empréstimos e financiamentos não circulantes:

Ano	Consolidado		Controladora	
	30.09.2020	31.12.2019	30.09.2020	31.12.2019
2020	-	8.855	-	-
2021	14.888	6.201	921	2.377
2022	10.113	5.829	3.594	1.960
2023	4.563	4.340	1.575	-
2024 a 2031	13.440	14.964	690	-
Total	43.004	40.189	6.780	4.337

Notas Explicativas

Cinesystem S.A.
Informações contábeis intermediárias individuais
e consolidadas em 30 de setembro de 2020

Compromissos (“covenants”)

Nos contratos celebrados junto ao BNDES, o Grupo dentre as obrigações existentes, as com maior relevância são:

- Apresentar demonstrações financeiras auditadas anualmente;
- Não contratar, durante a vigência dos contratos, sem prévia anuência do BNDES, qualquer endividamento oneroso;
- Compor as “Contas Reservas do Serviço da Dívida do BNDES” com respectivos saldos mínimos, apresentados nestas informações contábeis na conta denominada títulos e valores mobiliários não circulantes, conforme Nota Explicativa nº 10;
- Não ceder, alienar, onerar, caucionar, ou por qualquer modo negociar ou vincular em favor de credor a receita do Grupo, salvo autorizado pelo BNDES; e
- Não distribuir dividendos superiores ao equivalente a 50% (cinquenta por cento) do lucro líquido do exercício social anterior.

Todas as obrigações acima citadas estão sendo totalmente cumpridas pelo Grupo.

Ajuste a valor presente e valor justo

- (a) Os recursos recebidos pelo Grupo na modalidade de Fundo Setorial Audiovisual Financiamento, com taxa de juros zero e 1% a.a., estão apresentados nesta nota a valor presente, sendo que para determinação do valor presente foi utilizada inicialmente a taxa de juros de 11,36% a.a. A diferença entre o valor contratual e o valor presente dos empréstimos e financiamentos está sendo tratado como subvenções governamentais, conforme Nota explicativa nº 21.
- (b) Os recursos recebidos na modalidade Fundo Setorial Audiovisual Investimento possuem características diferenciadas em relação aos demais empréstimos, a amortização somente ocorrerá se o retorno do complexo (ROA - Resultado Operacional Ajustado) for positivo, sendo o cálculo anual, com prazo de investimento de 15 anos, exercício da assinatura do contrato e o vencimento da última parcela.

Tal valor encontra-se apresentado pelo valor justo, mensurando a expectativa de rentabilidade futura de cada complexo, atendendo ao exposto no CPC 48. A diferença entre o valor contratual e o valor justo dos empréstimos e financiamentos está sendo tratado como subvenções governamentais, conforme Nota explicativa nº 21.

Garantias

Os empréstimos bancários do Grupo estão garantidos por aval dos acionistas, por máquinas e equipamentos no valor contábil de R\$ 6.410, conforme Nota explicativa nº 16, títulos e valores mobiliários no montante de R\$ 5.301, conforme Nota explicativa nº 10.

Notas Explicativas

Cinesystem S.A.
Informações contábeis intermediárias individuais
e consolidadas em 30 de setembro de 2020

21 Subvenções governamentais (Consolidado)

De acordo com as características dos empréstimos e financiamentos na modalidade de Fundo Setorial Audiovisual Financiamento e Investimento, o Grupo aplica o CPC 07, onde benefícios econômicos oriundos de empréstimos governamentais, com taxas de juros abaixo da praticada pelo mercado devem ser tratados como subvenções governamentais. A diferença entre o valor justo e presente, versus o montante recebido, deve ser tratada como receita diferida e amortizada linearmente pelo prazo do contrato.

	Consolidado	
	30.09.2020	31.12.2019
Vinculadas ao Fundo Setorial Audiovisual - Financiamento	7.139	8.681
Vinculadas ao Fundo Setorial Audiovisual - Investimento	21.489	23.297
	28.628	31.978
Não circulante	24.224	27.512
Circulante	4.404	4.466
	28.628	31.978

As movimentações das subvenções governamentais estão demonstradas a seguir:

Saldo em 31 de dezembro de 2018	36.445
Apropriação ao resultado	(4.467)
Saldo em 31 de dezembro de 2019	31.978
Apropriação ao resultado	(3.350)
Saldo em 30 de setembro de 2020	28.628

22 Passivos de arrendamentos (Consolidado)

O Grupo arrenda espaços junto a shoppings para instalação de salas de exibição cinematográfica e comercialização de produtos de bomboniere. Os contratos de arrendamento são de cinco, dez e quinze anos, e a maioria é renovável no término do exercício de locação à taxa de mercado. De acordo com o CPC06/IFRS16, pelas características dos referidos contratos, a partir de 01.01.2019, os compromissos de arrendamento passam a ser apresentados no passivo, não mais compondo as despesas ou custos com arrendamento, conforme demonstrado a seguir:

	Consolidado	
	30.09.2020	31.12.2019
Passivos de arrendamentos imóveis	55.617	49.855
Passivos de arrendamentos projetores de cinemas	3.973	4.199
	59.590	54.054
Não circulante	42.669	44.505
Circulante	16.921	9.549
	59.590	54.054

Notas Explicativas

Cinesystem S.A.
*Informações contábeis intermediárias individuais
e consolidadas em 30 de setembro de 2020*

	Controlada	
	30.09.2020	31.12.2019
Passivos de arrendamentos imóveis	378	-
	378	-
Não circulante	304	-
Circulante	74	-
	378	-

O potencial direito de recuperação de PIS e COFINS embutido na contraprestação dos arrendamentos estão demonstrados a seguir:

	Consolidado		Consolidado	
	30.09.2020		31.12.2019	
	Nominal	Valor presente	Nominal	Valor presente
Fluxos de caixa				
Contraprestação do arrendamento de aluguel de imóveis	79.556	55.617	77.500	49.855
Contraprestação do arrendamento de aluguel de projetores de cinemas	4.092	3.973	4.506	4.199
Contraprestação do arrendamento de aluguel	83.648	59.590	82.006	54.054
PIS/Cofins potencial (9,25%)	7.737	5.512	7.586	5.000

As movimentações dos passivos de arrendamento estão demonstradas a seguir:

Saldo em 31 de dezembro de 2018	-
Novos passivos de direito de uso imóveis de cinemas	84.622
(-) Ajuste a valor presente imóveis de cinemas	(32.225)
Reajustes e prorrogações de contratos de imóveis de cinemas	6.359
(-) Ajuste a valor presente reajustes e prorrogações de contratos	(2.188)
(-) Pagamentos de arrendamentos de imóveis de cinemas ⁽ⁱ⁾	(13.502)
Realização do valor presente de imóveis cinemas	6.796
Passivos de arrendamentos imóveis de cinema	49.862
Novos passivos de direito de uso projetores de cinemas	4.128
(-) Ajuste a valor presente projetores de cinemas	(672)
(+) Transf. de arrendamentos financeiros do ativo imobilizado	2.453
(-) Pagamentos de arrendamentos de projetores de cinemas ⁽ⁱⁱ⁾	(2.083)
Realização do valor presente de projetores cinemas	366
Passivos de arrendamentos projetores de cinemas	4.192
Saldo em 31 de dezembro de 2019	54.054
Reajustes e prorrogações de contratos de imóveis de cinemas	5.452
(-) Ajuste a valor presente reajustes e prorrogações de contratos	(1.519)
Novos contratos de direito de uso de imóveis	483
(-) Ajuste a valor presente novos contratos de direito de uso de imóveis	(89)
(-) Abatimentos em contratos de arrendamento de imóveis de cinemas ⁽ⁱⁱⁱ⁾	(1.068)
(-) Pagamentos de arrendamentos de imóveis de cinemas ⁽ⁱ⁾	(2.307)
Realização do valor presente de imóveis cinemas	4.803
Passivos de arrendamentos imóveis	55.617
(-) Pagamentos de arrendamentos de projetores de cinemas ⁽ⁱⁱⁱ⁾	(406)
Realização do valor presente de projetores cinemas	187
Passivos de arrendamentos projetores de cinemas	3.973
Saldo em 30 de setembro de 2020	59.590

- (i) Os valores apresentados como pagamentos de arrendamento de imóveis, referem-se aos aluguéis mínimos pagos nos cinemas e no escritório administrativo do Grupo, tais valores a partir de 01.01.2019, conforme prevê o CPC06/IFRS16, não será mais apresentado na nota explicativa 27 de despesas por natureza, na linha de custo de ocupação, permanecendo apenas demais custos não abrangidos pelo referido CPC.
- (ii) Os valores apresentados como pagamentos de arrendamento de projetores, referem-se aos aluguéis pagos de projetores de exibição nos cinemas do Grupo, tais valores a partir de 01.01.2019, conforme prevê o CPC06/IFRS16, não será mais apresentado na nota explicativa 27 de despesas por natureza, na linha de custo de manutenção de salas, permanecendo apenas demais custos não abrangidos pelo CPC. Estão sendo considerados também os valores de pagamentos de arrendamentos financeiros, que pela entrada em vigor do IFRS16 foram transferidos do ativo imobilizado para a conta de arrendamento mercantil.

Notas Explicativas

Cinesystem S.A.
Informações contábeis intermediárias individuais
e consolidadas em 30 de setembro de 2020

- (iii) No período findo em 30 de setembro de 2020 houve assinatura de acordo que contempla desconto em aluguel mínimo para 06 (seis) cinemas do Grupo. A redução foi concedida levando em consideração o impacto trazido pela pandemia da COVID 19 que culminou no fechamento dos cinemas em março de 2020.

Conforme OFÍCIO-CIRCULAR/CVM/SNC/SEP/nº 02/2019, estimamos os fluxos de caixa futuros reais, com base em um IGP-M médio de 4,12%, perfazem o montante de R\$ 58.110 e que a taxa incremental real do Grupo é de 8,04%.

23 Obrigações sociais

	<u>Consolidado</u>		<u>Controladora</u>	
	30.09.2020	31.12.2019	30.09.2020	31.12.2019
Salários a pagar	529	1.055	227	379
Pensão alimentícia a pagar	4	6	3	3
INSS a recolher	548	490	214	165
FGTS a recolher	110	138	29	35
Provisão de férias e encargos	1.876	1.848	671	503
Outras obrigações com empregados	66	268	60	204
	<u>3.133</u>	<u>3.805</u>	<u>1.204</u>	<u>1.289</u>

24 Provisão para contingências (Consolidado)

O Grupo é parte envolvida em ações cíveis, trabalhistas e tributárias, em andamento, e quando aplicáveis, são amparadas por depósitos judiciais. As provisões para as perdas prováveis, bem como as de risco de perda possível decorrentes desses processos, são estimadas e atualizadas pela Administração, amparada pela opinião de seus consultores legais internos e externos, apresentando os seguintes passivos:

	30.09.2020	31.12.2019
Trabalhista	131	68
Tributário	1.036	1.012
Cível e Administrativo	37	26
Total provável	<u>1.204</u>	<u>1.106</u>
Trabalhista	187	51
Tributário	90	165
Cível e Administrativo	69	33
Total possível	<u>346</u>	<u>249</u>

Notas Explicativas

Cinesystem S.A.
 Informações contábeis intermediárias individuais
 e consolidadas em 30 de setembro de 2020

A movimentação das provisões de perda provável está demonstrada a seguir:

Saldo em 31 de dezembro de 2018	1.056
Adições	37
Contingência empresas adquiridas	-
Baixas	(43)
Atualização monetária	56
Saldo em 31 de dezembro de 2019	1.106
Adições	108
Baixas	(33)
Atualização monetária	23
Saldo em 30 de setembro de 2020	1.204

25 Capital social e reservas**a. Capital social**

Em 30 de setembro de 2020, o capital social do Grupo permanece inalterado em relação a posição de 31 de dezembro de 2019, conforme detalhado abaixo:

	Capital social		
	30.09.2020		
Acionista	Nº ações	Valor ações totais	% Cap. Soc.
AGROUP Participações S.A.	13.651.156	13.597	44,08%
Stratus SCP Brasil Fundo de Investimento em Participações	10.201.205	29.290	32,94%
Hamilton Lane Fundo de Investimento em Participações	2.266.933	6.510	7,32%
Homero Frederico Icaza Figner	1.133.467	3.254	3,66%
Luiz Cláudio Zavarize Fernandes	1.858.151	2.499	6,00%
Carlos Emilio Cavaliere Sartório	1.858.151	2.499	6,00%
Total	30.969.063	57.649	100%

b. Reserva de lucros**Reserva legal**

É constituída à razão de 5% do lucro líquido apurado em cada exercício nos termos do artigo 193 da Lei 6.404/76, até o limite de 20% do capital social subscrito e integralizado, e tem como finalidade, assegurar a integridade do capital social. A reserva poderá ser utilizada para o aumento do capital social ou para compensar prejuízos acumulados.

De acordo com o Estatuto da Companhia, no exercício em que o saldo de reserva legal acrescido dos montantes das reservas de capital, que trata o artigo 182, da lei 6.404/76, exceder 30% (trinta por cento), do capital, subscrito e integralizado, não será obrigatório a destinação de parte do lucro líquido do exercício para reserva legal.

Notas Explicativas

Cinesystem S.A.
Informações contábeis intermediárias individuais
e consolidadas em 30 de setembro de 2020

Reserva de retenção de lucros

Constituída de acordo com o previsto no artigo 196 da Lei nº 6.404/76, os órgãos da Administração propõem a retenção de parte dos lucros acumulados.

Reserva de incentivos de fiscais

Constituída de acordo com o previsto no artigo art. 30 da Lei nº 12.973/2014, as subvenções para investimento, inclusive mediante isenção ou redução de impostos, concedidas como estímulo à implantação ou expansão de empreendimentos econômicos e as doações feitas pelo poder público não serão computadas na determinação do lucro real, desde que seja registrada em reserva de lucros.

c. Dividendos

O Acordo de Acionistas da Companhia prevê que, a partir do exercício de 2015, a Companhia poderá efetuar distribuição de lucros, sendo que 25% (vinte e cinco por cento) do lucro líquido poderá ser destinado para pagamento de dividendos mínimos obrigatórios. O montante a distribuir deverá ser deliberado em Assembleia Geral, bem como deverá levar em consideração a legislação aplicável.

d. Ajuste avaliação patrimonial

O valor líquido apresentado no patrimônio líquido da Companhia no montante de R\$ (6.415) em 30 de setembro de 2020 e R\$ (6.266) em 31 de dezembro de 2019, é representado pelos valores abaixo:

- (i) Diferença entre o valor pago e o valor contábil na aquisição de participação de não controladores realizadas em 2014, tal diferença representa R\$ (6.712), conforme demonstrado no quadro abaixo:

	30.09.2020	31.12.2019
Redecine FLN Cinemat. Ltda.	(1.979)	(1.979)
Bombocine FLN Com de Alim. Ltda.	(12)	(12)
Redecine CRT Cinemat. Ltda.	(1.419)	(1.419)
Redecine CWB Cinemat. Ltda	(143)	(143)
Bombocine CRT Com. De Alimentos Ltda	(11)	(11)
Redecine Litoral Cinemat. Ltda	(2.293)	(2.293)
Redecine SLZ Cinematográfica Ltda	(855)	(855)
	<u>(6.712)</u>	<u>(6.712)</u>

- (ii) Valor referente à reserva de reavaliação existente até 31 de dezembro de 2010 e custo atribuído aos bens do ativo imobilizado, conforme demonstrado na Nota explicativa nº 16, em 30 de setembro de 2020 é R\$ 297 (R\$ 446 em 31.12.2019).

Notas Explicativas

Cinesystem S.A.
*Informações contábeis intermediárias individuais
e consolidadas em 30 de setembro de 2020*

27 Despesas por natureza

	Consolidado			
	01.07.2020 a 30.09.2020	01.01.2020 a 30.09.2020	01.07.2019 a 30.09.2019	01.01.2019 a 30.09.2019
<i>Custos com vendas</i>				
Custos com venda de mercadorias – Bomboniere	166	2.310	2.854	9.109
Custo com exibição de filmes e veiculação de propagandas	170	12.133	15.070	45.362
Custos com pessoal	880	4.497	3.255	9.543
Custos com manutenção de salas	46	605	653	1.911
Custos de ocupação ⁽ⁱ⁾	1.738	6.143	2.505	7.160
Custos com água e energia elétrica	271	3.375	1.946	6.790
Depreciações e amortizações ⁽ⁱⁱ⁾	7.154	21.200	6.203	18.683
(-) Outros créditos	(378)	(1.109)	(5)	(43)
<i>Despesas com vendas</i>				
Taxa de administração de cartões	4	347	402	1.224
Material suporte ao ponto de venda e promocional	-	5	11	27
Mídias	108	789	111	246
Assessorias de marketing	51	247	159	248
Outras despesas com vendas	7	22	19	79
<i>Despesas gerais e administrativas</i>				
Despesas com pessoal	2.485	9.054	5.611	16.256
Despesas com manutenção	188	507	284	880
Despesas com ocupação ⁽ⁱ⁾	57	172	105	386
Despesas com assessorias	340	1.387	927	2.565
Despesas com viagens e estadias	38	256	331	894
Despesas com depreciação ⁽ⁱⁱ⁾	64	164	132	407
Despesas com mat. de limpeza e escritório	60	191	144	440
Despesas tributárias	93	315	136	444
Outras despesas administrativas	123	583	544	1.638
	13.665	63.193	41.397	124.249
Custos com vendas	10.047	49.154	32.481	98.515
Despesas com vendas	170	1.410	702	1.824
Despesas gerais e administrativas	3.448	12.629	8.214	23.910
	13.665	63.193	41.397	124.249

Notas Explicativas

Cinesystem S.A.
 Informações contábeis intermediárias individuais
 e consolidadas em 30 de setembro de 2020

	Controladora			
	01.07.2020 a 30.09.2020	01.01.2020 a 30.09.2020	01.07.2019 a 30.09.2019	01.01.2019 a 30.09.2019
<i>Custos com vendas</i>				
Custo com exibição de filmes e veiculação de propagandas	-	-	-	24
<i>Despesas com vendas</i>				
Material suporte ao ponto de venda e promocional	-	1	3	4
Mídias	17	64	9	36
Assessorias de marketing	44	239	158	246
Outras despesas com vendas	(2)	3	6	20
<i>Despesas gerais e administrativas</i>				
Despesas com pessoal	1.291	4.872	2.964	8.867
Despesas com manutenção	2	7	12	21
Despesas com ocupação	57	172	55	168
Despesas com assessorias	185	708	342	953
Despesas com viagens e estadias	20	194	222	673
Despesas com depreciação	64	164	49	153
Despesas com mat. de limpeza e escritório	-	1	1	4
Despesas tributárias	44	151	53	173
Outras despesas administrativas	22	132	131	289
(-) Rateio de despesas	-	(2.787)	-	-
	1.744	3.921	4.005	11.631
Custos com vendas	-	-	-	24
Despesas com vendas	59	307	176	306
Despesas gerais e administrativas	1.685	3.614	3.829	11.301
	1.744	3.921	4.005	11.631

- (i) Os valores pagos a título de aluguel mínimo de salas de cinema e escritório administrativo, a partir de 01.01.2019, conforme prevê o CPC06/IFRS16, não são mais apresentados na linha de custo de ocupação, tais valores passaram a tramitar diretamente pela conta do passivo, conforme demonstrado na nota explicativa 22, os valores ainda apresentados nesta linha referem-se aos demais custos de ocupação dos cinemas, tais como: aluguel percentual, condomínio, fundo de promoções, IPTU, entre outros.
- (ii) Valores consolidados de depreciação do período, conforme nota explicativa 16 - *Depreciação Imobilizado*: R\$ 11.225 (R\$ 10.404 em 30.09.2019); nota explicativa 17 - *Amortização Intangível*: R\$ 1.291 (R\$ 1.482 em 30.09.2019); e nota explicativa 18 - *Amortização de Direito de uso de ativo*: R\$ 8.848 (R\$ 7.204 em 30.09.2019).

Notas Explicativas

Cinesystem S.A.
 Informações contábeis intermediárias individuais
 e consolidadas em 30 de setembro de 2020

28 Outras receitas e outras despesas**a. Outras receitas**

	Consolidado			
	01.07.2020 a 30.09.2020	01.01.2020 a 30.09.2020	01.07.2019 a 30.09.2019	01.01.2019 a 30.09.2019
Subvenções governamentais	1.116	3.350	1.117	3.350
Desc. arrendamentos mercantis - COVID-19	865	1.068	-	-
Resultado na venda de ativo imobilizado	8	-	11	107
Ação de exclusão ICMS base PIS e COFINS	-	-	447	447
Reembolso de seguros	-	10	-	-
Créditos de PIS e COFINS sobre aluguel de projetores	-	-	272	276
Outras	3	13	8	21
	1.992	4.441	1.855	4.201

	Controladora			
	01.07.2020 a 30.09.2020	01.01.2020 a 30.09.2020	01.07.2019 a 30.09.2019	01.01.2019 a 30.09.2019
Resultado na venda de ativo imobilizado	-	-	2	2
	-	-	2	2

b. Outras despesas

	Consolidado			
	01.07.2020 a 30.09.2020	01.01.2020 a 30.09.2020	01.07.2019 a 30.09.2019	01.01.2019 a 30.09.2019
Resultado na venda de ativo imobilizado (i)	-	(1.265)	-	-
Redução ao valor recuperável (<i>Impairment</i>) (ii)	-	(1.618)	-	-
Despesas asses. e est. viabilidade investimentos	(25)	(284)	(76)	(76)
	(25)	(3.167)	(76)	(76)

	Controladora			
	01.07.2020 a 30.09.2020	01.01.2020 a 30.09.2020	01.07.2019 a 30.09.2019	01.01.2019 a 30.09.2019
Despesas asses. e est. viabilidade investimentos	(25)	(283)	(76)	(76)
	(25)	(283)	(76)	(76)

(i) Os valores apresentados nesta linha referem-se a baixa de ativos imobilizados obsoletos e deteriorados.

(ii) Reconhecimento de provisão para redução ao valor recuperável de ativos imobilizados, frente aos impactos trazidos pela pandemia da COVID 19, conforme nota 16.

29 Resultado financeiro líquido

	Consolidado			
	01.07.2020 a 30.09.2020	01.01.2020 a 30.09.2020	01.07.2019 a 30.09.2019	01.01.2019 a 30.09.2019
Tarifas bancárias	(296)	(531)	(207)	(572)
Juros passivos	(1.442)	(3.095)	(1.045)	(3.405)
IOF	(1)	(5)	(171)	(269)

Notas Explicativas

Cinesystem S.A.
 Informações contábeis intermediárias individuais
 e consolidadas em 30 de setembro de 2020

Multas por atraso no recolhimento impostos	(38)	(38)	(4)	(329)
Resultado negativo valor presente empréstimos	(404)	(1.272)	(488)	(1.528)
Resultado negativo valor justo empréstimos	(254)	(765)	(399)	(1.196)
Realização valor presente direitos de uso ⁽ⁱ⁾	(1.638)	(4.990)	(1.688)	(4.928)
Outras despesas financeiras	-	(13)	(38)	(154)
Total das despesas financeiras	(4.073)	(10.709)	(4.040)	(12.381)
Descontos recebidos	6	19	58	65
Rendimentos com aplicações financeiras	26	215	125	390
Juros ativos	-	10	166	209
Total das receitas financeiras	32	244	349	664
Resultado financeiro líquido	(4.041)	(10.465)	(3.691)	(11.717)
Controladora				
	01.07.2020 a 30.09.2020	01.01.2020 a 30.09.2020	01.07.2019 a 30.09.2019	01.01.2019 a 30.09.2019
Tarifas bancárias	(192)	(200)	(44)	(70)
Juros passivos	(460)	(665)	(286)	(789)
IOF	(1)	(4)	(30)	(106)
Multas por atraso no recolhimento impostos	-	-	-	(1)
Outras despesas financeiras	-	(1)	-	-
Total das despesas financeiras	(653)	(870)	(360)	(966)
Descontos recebidos	-	6	2	2
Rendimentos com aplicações financeiras	8	112	57	128
Juros ativos	-	2	5	10
Total das receitas financeiras	8	120	64	140
Resultado financeiro líquido	(645)	(750)	(296)	(826)

- (i) Refere-se a realização dos juros do passivo de arrendamento, devido adoção do IFRS 16, conforme nota explicativa 22.

30 Partes relacionadas

Abaixo demonstramos o resumo das transações com partes relacionadas:

Nota	Natureza da Operação	Consolidado		Controladora		
		30.09.2020	31.12.2019	30.09.2020	31.12.2019	
Ativo						
Conta corrente acionistas (b)						
	Agrouop Participação S.A.	Financeiro ²	31	31	31	31
	Marcos Rocha Magalhães Barros	Financeiro ²	527	527	527	527
	Liviomar Macatrão Pires Costa	Financeiro ²	53	53	53	53
	Total outros créditos	11	611	611	611	611
Passivo						
	Núcleo de Prest. Serv. Adm. Ltda	Comercial ¹	94	94	94	94
	Reembolsos de viagens diretores	Comercial ¹	-	6	-	6
	Eduardo Augusto Vaz Pinto de Souza	Financeiro ²	202	201	202	201
	Marcos Rocha Magalhães Barros	Financeiro ²	184	184	-	-
	Carlos Emilio Cavaliere Sartório	Financeiro ²	143	143	51	51
	Luiz Cláudio Zavarize Fernandes	Financeiro ²	143	143	51	51
	Maestro Locadora de Veículos S.A	Comercial ¹	4	3	4	3
	Total fornecedores	19	770	774	402	406

Notas Explicativas

Cinesystem S.A.
 Informações contábeis intermediárias individuais
 e consolidadas em 30 de setembro de 2020

Créditos partes relacionadas - intercompany	11	Financeiro ²	-	-	2	49
Débitos partes relacionadas - caixa único (a)		Financeiro ²	-	-	2.678	4.034

Resultado**Locação de veículos (c)**

Maestro Frotas	Comercial ¹	31	15	31	15
Total em despesas por natureza		31	15	31	15

- (1) **Comercial:** Transações comerciais, referentes ao curso normal do negócio das empresas envolvidas
- (2) **Financeiro:** Operações de conta corrente e caixa único e valores a receber de acionistas
- (a) Em 1º. de setembro de 2019, a Cinesystem S.A. celebrou contrato de caixa único com suas controladas, que por ser a holding das empresas do Grupo, é a responsável pelo gerenciamento da tesouraria das demais empresas controladas, de forma a melhorar a capacidade de gestão de recursos financeiros disponíveis.

O saldo apresentado na controladora e eliminado nas informações contábeis consolidadas, referente a movimentação de caixa único entre empresas do Grupo, está distribuído da seguinte forma:

Débitos (créditos) com partes relacionadas - caixa único	Controladora	
	30.09.2020	31.12.2019
Empresa do Grupo		
Redecine BRA Cinematográfica S.A.	7.811	8.003
Redecine Rio Cinematográfica S.A.	(5.133)	(3.969)
	2.678	4.034

- (b) Os montantes referem-se a valores a receber dos acionistas Marcos Rocha Magalhães Barros, Eduardo Augusto Vaz Pinto e Liviomar Macatrão Pires Costa, substancialmente compostos por saldos que foram pagos ao ECAD - Escritório Central de Arrecadação e Distribuição (R\$ 1.497) referentes ao acordo firmado de ressarcimento, bem como o reembolso parcial de gastos (advogados e auditorias (*due diligence*) na transação de captação de investidor (R\$ 996), reembolso de juros e multas de atraso de impostos (R\$ 167), outros reembolsos (R\$ 55). Dos montantes apresentados, os acionistas geraram créditos equivalentes à R\$ 2.776, parte dos créditos foram abatidos dos contas a receber citados, e parte estão no contas a pagar com previsão de pagamento a longo prazo. Os créditos gerados relativos VPF *Virtual Print Fee*, que é um subsídio pago pelo estúdio/distribuidor aos exibidores pelo processo de digitalização de salas de cinema, conforme definido no acordo de acionistas, são utilizados para liquidação de tais contas a receber de acionistas, caso os créditos sejam superiores, ficarão pendentes como valores a pagar pela Companhia aos acionistas.
- (c) Os valores apresentados referem-se a serviços contratados de locação de veículos para diretoria, junto a Maestro Locadora de Veículos S.A., empresa investida pelo acionista SCP Brasil Fundo de Investimento em Participações, no período findo em 30 de setembro de 2020 o montante era de (R\$ 21), no final do exercício findo em 31 de dezembro de 2019 (R\$ 15).

As transações comerciais e financeiras entre essas entidades são realizadas em condições específicas acordadas entre as partes. Essas operações, devido às suas características específicas, não são comparáveis com operações semelhantes com partes não relacionadas. Todas as transações entre a Companhia e suas controladas foram eliminadas nas informações contábeis consolidadas.

31 Remuneração global da Administração

A Administração das empresas do Grupo Cinesystem, conforme estabelecido em seu Estatuto Social, é estruturada por um Conselho de Administração e uma Diretoria. A diretoria estatutária é composta por 08 (oito) cargos: Presidência; Diretoria Financeira; Diretoria de Superintendência; Diretoria de Controladoria; Diretoria Relação com Investidores; Diretoria de Expansão; Diretoria de Operações; e Diretoria Comercial. Os diretores e um dos membros do Conselho de Administração (Conselheiro Independente), são remunerados em bases correntes mensais, sendo que a administração é realizada de forma centralizada, respondendo por todas as empresas do Grupo.

Em 28 de abril de 2020, os acionistas aprovaram em Assembleia Geral Ordinária, a remuneração global anual da administração no montante de R\$ 4.000 para o ano de 2020.

Durante o período findo em 30 de setembro de 2020, o Grupo reconheceu, a título de remuneração global da administração (pró-labore, plano de saúde, seguro e outros), o montante

Notas Explicativas

Cinesystem S.A.
Informações contábeis intermediárias individuais
e consolidadas em 30 de setembro de 2020

de R\$ 2.190 (R\$ 3.414 em 30.09.2019).

32 Prejuízo por ação**a. Prejuízo básico e diluído por ação**

O cálculo do lucro (prejuízo) básico por ação foi baseado no lucro líquido (prejuízo) atribuído aos detentores de ações ordinárias e na média ponderada de ações ordinárias.

	<u>Controladora</u>	
	30.09.2020	30.09.2019
Prejuízo do período atribuído aos acionistas da Companhia	(36.655)	(301)
Média ponderada de número de Ações Ordinárias	30.969	30.969
Resultado básico por ação	<u>(1,18)</u>	<u>(0,01)</u>
Prejuízo do período atribuído aos acionistas da Companhia	(36.655)	(301)
Média ponderada de número de Ações Ordinárias	30.969	30.969
Resultado diluído por ação	<u>(1,18)</u>	<u>(0,01)</u>

b. Movimentação de ações no período

Data	Descrição do evento	Ações emitidas	Ações em poder dos acionistas	Média ponderada
1º de janeiro de 2018	Saldo início do exercício	19.417.644	19.417.644	19.417.644
08 de agosto de 2018	Emissão ações na combinação de negócios	7.432.604	26.850.248	3.096.918
10 de setembro de 2018	Emissão ações em dinheiro	4.118.815	30.969.063	1.372.938
31 de dezembro de 2018	Saldo final do exercício	30.969.063	30.969.063	23.887.501
30 de setembro de 2020	Saldo final do período	30.969.063	30.969.063	30.969.063

Notas Explicativas

Cinesystem S.A.
 Informações contábeis intermediárias individuais
 e consolidadas em 30 de setembro de 2020

33 Informações por segmento

Nos três principais segmentos de receitas que o Grupo opera, são as seguintes principais espécies de receitas: a) Bomboniere (pipocas, refrigerantes, doces); b) serviços de exibição cinematográfica; c) outras receitas, que incluem a veiculação de propagandas em tela e de aluguéis de salas para eventos. Os segmentos, apesar da direta dependência, são analisados de forma separada pela Administração, com base na receita líquida, descontados apenas dos custos diretos dos segmentos (custo com venda de mercadorias, custos com exibição de filmes e propaganda).

	Bomboniere		Ingressos		Outras receitas		Total	
	30.09.2020	30.09.2019	30.09.2020	30.09.2019	30.09.2020	30.09.2019	30.09.2020	30.09.2019
Receita líquida do segmento reportável	10.273	38.621	21.711	82.905	4.562	11.455	36.546	132.981
Custos diretos por segmento	(2.310)	(9.109)	(11.122)	(42.502)	(1.011)	(2.860)	(14.443)	(54.471)
Custo do segmento reportável	(2.310)	(9.109)	(11.122)	(42.502)	(1.011)	(2.860)	(14.443)	(54.471)
Lucro bruto do segmento reportável	7.963	29.512	10.589	40.403	3.551	8.595	22.103	78.510
Custos com pessoal	-	-	-	-	-	-	(4.497)	(9.543)
Custos com manutenção de salas (i)	-	-	-	-	-	-	(605)	(1.911)
Custos de ocupação (ii)	-	-	-	-	-	-	(6.143)	(7.160)
Custos com água e energia elétrica	-	-	-	-	-	-	(3.375)	(6.790)
Depreciações e amortizações	-	-	-	-	-	-	(21.200)	(18.683)
(-) Outros créditos	-	-	-	-	-	-	1.109	43
Custos indiretos não mensuráveis por segmento	-	-	-	-	-	-	(34.711)	(44.044)
(Prejuízo) lucro bruto	-	-	-	-	-	-	(12.608)	34.466

Notas Explicativas

Cinesystem S.A.
Informações contábeis intermediárias individuais
e consolidadas em 30 de setembro de 2020

34 Instrumentos financeiros**a. Fatores de risco financeiro**

O negócio, resultados operacionais, situação financeira e perspectivas do Grupo poderão ser prejudicados, entre outros, pelos seguintes fatores: a) dependência da produção e da qualidade dos filmes exibidos; b) resultados variam de exercício para exercício de acordo com a concentração de lançamentos de filmes; c) interrupções, falhas e falta de aprimoramento de sistemas de vendas; d) concorrência de outros operadores nos mercados onde atuamos; e) propagação de canais de exibição de filmes; f) competição proveniente de outros setores de entretenimento; g) desempenho e atratividade do shopping center onde estamos localizados; h) pirataria de filmes que exibimos; i) crise no fornecimento de energia elétrica.

O Grupo não possui uma política formalizada de gerenciamento de risco. No entanto, possui diretrizes internas que norteiam a gestão dos riscos identificados. O Grupo entende que os riscos indicados não são relevantes a ponto de exigir uma política formalizada, caso esse cenário seja alterado, o Grupo se adequará às novas circunstâncias.

b. Risco de liquidez

É um risco para o Grupo não dispor de recursos suficientes para honrar seus compromissos financeiros, em decorrência de descasamento de prazo ou de volume entre os recebimentos e os pagamentos previstos.

Para administrar a liquidez do caixa, são estabelecidas premissas de desembolsos e recebimentos futuros, sendo monitoradas diariamente pela área de Tesouraria.

A tabela abaixo analisa os passivos financeiros não derivativos do Grupo, por faixas de vencimento, correspondentes ao exercício remanescente no balanço patrimonial até a data contratual do vencimento. Os valores divulgados na tabela são os fluxos de caixa contratados.

	Consolidado			
	Menos de um ano	Entre um e dois anos	Entre dois e cinco anos	Acima de cinco anos
Em 30 de setembro de 2020	52.360	27.433	28.361	64.906
Empréstimos e financiamentos	13.721	19.442	16.590	21.961
Fornecedores	17.185	-	-	-
Passivos de arrendamentos	21.454	7.991	11.771	42.945
Em 31 de dezembro de 2019	43.251	27.135	28.656	67.781
Empréstimos e financiamentos	14.600	12.251	17.680	27.478
Fornecedores	12.762	-	-	-
Passivos de arrendamentos	15.889	14.884	10.976	40.303

c. Análise de sensibilidade

Os empréstimos e financiamentos do Grupo são afetados pela variação nas taxas de juros, tais como: TJLP, IPCA, Selic e CDI.

Na análise são considerados três cenários, sendo o provável o adotado atualmente pelo Grupo, com os níveis de mercado vigentes na data do encerramento do balanço e outros dois cenários, o cenário I, considerando 10% de incremento nas taxas de juros e o cenário II, 20% de incremento.

Notas Explicativas

Cinesystem S.A.
 Informações contábeis intermediárias individuais
 e consolidadas em 30 de setembro de 2020

			Consolidado		
			30.09.2020		
Operação	Indexador	Risco	Cenário provável	Cenário I	Cenário II
Capital de giro	CDI	Aumento do CDI	(201)	(221)	(241)
Recursos BNDES - FAT	TJLP	Aumento do TJLP	(272)	(299)	(327)
			(473)	(521)	(568)
			Controladora		
			31.12.2019		
Operação	Indexador	Risco	Cenário provável	Cenário I	Cenário II
Capital de giro	CDI	Aumento do CDI	(201)	(221)	(241)
			(201)	(221)	(241)

d. Gestão de capital (Consolidado)

Os objetivos do Grupo ao administrar seu capital são os de salvaguardar a capacidade de continuidade do Grupo para oferecer retorno aos acionistas e benefícios às outras partes interessadas, além de manter uma estrutura de capital ideal para reduzir esse custo.

O Grupo monitora o capital usando um índice de alavancagem representado pela dívida líquida, dividido pelo patrimônio líquido. A dívida líquida é calculada como o total do passivo (conforme apresentado no balanço patrimonial), menos caixa e equivalentes de caixa.

Os índices de alavancagem financeira em 30 de setembro de 2020 e 31 de dezembro de 2019 podem ser assim sumarizados:

	Consolidado	
	30.09.2020	31.12.2019
Total do passivo	172.510	165.302
Menos: caixa e equivalentes de caixa	(214)	(5.945)
Menos: Títulos e valores mobiliários	(5.301)	(7.277)
Dívida líquida	166.995	152.080
Total do patrimônio líquido	6.926	43.581
Índice de alavancagem financeira (i)	24,11	3,49

- (i) A alavancagem financeira do Grupo apresentou piora significativa frente aos níveis apresentados no encerramento do ano de 2019, tal fato está relacionado ao impactado da pandemia do COVID-19 na Companhia.

e. Estimativas do valor justo (Consolidado)

Pressupõe-se que os saldos das contas a receber de clientes, contas a pagar aos fornecedores, menos a perda (*impairment*) no caso de contas a receber, estejam próximos de seus valores justos.

Notas Explicativas

Cinesystem S.A.
*Informações contábeis intermediárias individuais
e consolidadas em 30 de setembro de 2020*

A tabela abaixo classifica os instrumentos financeiros contabilizados ao valor justo de acordo com o método de avaliação. Os diferentes níveis foram definidos como segue:

Preços cotados (não ajustados) em mercados ativos para ativos e passivos idênticos (Nível 1).

Informações, além dos preços cotados incluídas no nível 1, que são observáveis pelo mercado para o ativo ou passivo, seja diretamente (ou seja, como preços) ou indiretamente (ou seja, derivados dos preços) (Nível 2).

Informações para os ativos ou passivos que não são baseadas em dados observáveis pelo mercado (ou seja, premissas não observáveis) (Nível 3).

A tabela abaixo apresenta os ativos e passivos do Grupo mensurados ao valor justo em 30 de setembro de 2020:

	Consolidado			
	30.09.2020			
	Nível 1	Nível 2	Nível 3	Saldo Total
Passivos				
Passivos financeiros ao valor justo por meio de resultado				
Fundo setorial audiovisual - Financiamento	-	16.559	-	16.559
Fundo setorial audiovisual - Investimento	-	-	9.501	9.501
Total do Passivo	-	16.559	9.501	26.060
	Consolidado			
	31.12.2019			
	Nível 1	Nível 2	Nível 3	Saldo Total
Passivos				
Passivos financeiros ao valor justo por meio de resultado				
Fundo setorial audiovisual - Financiamento	-	16.458	-	16.458
Fundo setorial audiovisual - Investimento	-	-	8.871	8.871
Total do Passivo	-	16.458	8.871	25.329

O Grupo não possui instrumentos financeiros mensurados ao valor justo nos níveis 1. Não houve transferência entre os Níveis durante o período.

Instrumentos financeiros - Nível 3 (Consolidado)

A tabela a seguir apresenta as mudanças nos instrumentos de Nível 3 para o período findo em 30 de setembro de 2020:

	Consolidado	
	30.09.2020	31.12.2019
Saldo inicial	8.871	13.685
Redução por ROA a pagar	(135)	-
Ganhos e perdas reconhecidos no resultado	765	(4.814)
Saldo final	9.501	8.871
Total de (perdas) ganhos no exercício incluídos no resultado	(765)	4.814

Notas Explicativas

Cinesystem S.A.
 Informações contábeis intermediárias individuais
 e consolidadas em 30 de setembro de 2020

f. Instrumentos financeiros por categoria

	Consolidado		Controladora	
	30.09.2020	31.12.2019	30.09.2020	31.12.2019
Ativos, conforme balanço patrimonial				
<i>Custo amortizado</i>				
Caixa e equivalentes de caixa	214	5.945	10	3.083
Títulos e valores mobiliários	5.301	7.277	70	1.274
Contas a receber de clientes	1.216	4.609	97	480
Outros créditos	1.532	1.566	1.004	900

	Consolidado		Controladora	
	30.09.2020	31.12.2019	30.09.2020	31.12.2019
Passivos, conforme balanço patrimonial				
<i>Custo amortizado</i>				
Fornecedores	17.185	12.762	2.722	2.670
Passivos de arrendamentos	59.590	54.054	378	-
Empréstimos e financiamentos	29.696	28.347	9.778	8.222
Partes relacionadas (nota 29)	-	-	2.678	4.034
<i>Valor justo por meio de resultado</i>				
Empréstimos e financiamentos	26.060	25.329	-	-

g. Qualidade do crédito dos ativos financeiros (Consolidado)

	Consolidado	
	30.09.2020	31.12.2019
Conta-corrente e depósitos bancários		
De curto		
B	114	5.282
Sem classificação	22	327
	136	5.609
Contas a receber e outros créditos		
De curto		
EE	38	2.194
Sem classificação	2.496	3.650
	2.534	5.844
Contas a receber e outros créditos		
De longo prazo		
Sem classificação	784	766
	784	766
Títulos e valores mobiliários		
De longo prazo		
BB-	5.301	7.277
	5.301	7.277
	8.755	19.496

Notas Explicativas

Cinesystem S.A.
Informações contábeis intermediárias individuais
e consolidadas em 30 de setembro de 2020

A qualidade dos créditos dos ativos financeiros que não estão vencidos ou *impaired* é avaliada mediante referência às classificações externas de crédito (*Standard & Poor's*).

35 Cobertura de seguros (Consolidado)

O Grupo adota a política de contratar cobertura de seguros para os bens sujeitos a riscos por montantes considerados suficientes para cobrir eventuais sinistros, considerando a natureza de sua atividade. Em 30 de setembro de 2020, o Grupo possuía apólice de seguro com global de indenização (exceto responsabilidade civil) junto a Sompo Seguros e de responsabilidade civil junto a FairFax, com as coberturas abaixo citadas:

	Consolidado
	30.09.2020
Coberturas	Limite global de indenização
Incêndio, raio e explosão	19.600
Danos elétricos	1.000
Tumultos e greves	100
Derrame de chuveiros automáticos	500
Perda ou pagamento de aluguel	396
Vendaval, furacão, ciclone, tornado, granizo e fumaça	600
Equipamentos eletrônicos sem roubo	350
Roubo de valores no interior do estabelecimento	70
Responsabilidade civil estabelecimento comercial	500
Vazamento acidental de Tanques	200
Alagamento inundação	100
Despesas fixas básicas	600
	24.016
	Consolidado
	30.09.2020
Cinema	Valor do mínimo de indenização por complexo
Maceió-AL	19.600
São Paulo-SP	19.000
Ananindeua-PA	17.000
Rio de Janeiro-RJ (Sulacap)	16.800
Rio de Janeiro-RJ (Américas)	15.400
Rio de Janeiro-RJ (Itaboraí)	12.600
Paulista-PE	12.600
Santarém-PA	11.200
Florianópolis-SC	9.800
Rio de Janeiro-RJ (Bangu)	8.400
Rio de Janeiro-RJ (Irajá)	8.400
Rio de Janeiro-RJ (Ilha)	8.400
Curitiba-PR	8.400
Praia Grande-SP	8.400
São Luis-MA	8.400
Londrina-PR	8.400
Vila Velha-ES	8.400
Arapiraca-AL	8.400
Rio de Janeiro-RJ (Recreio)	7.000
Curitiba-PR (Portão)	7.000
Curitiba-PR (Hauer)	7.000
São Leopoldo-RS	7.000
Imperatriz-MA	7.000
Hortolândia-SP	7.000
Rio Grande-RS	5.600
Paranaguá-PR	2.800
Escritório Maringá-PR	600
	260.600

Notas Explicativas

Cinesystem S.A.
Informações contábeis intermediárias individuais
e consolidadas em 30 de setembro de 2020

36 Evento subsequente

Em 02 outubro de 2020, as empresas: Redecine BRA Cinematográfica S.A. e Redecine Rio Cinematográfica S.A., firmaram contrato de financiamento com o Banco Nacional de Desenvolvimento Econômico Social – BNDES, para captação de recursos previstos no art. 2º da Lei Federal nº 11.437, de 28 de dezembro de 2006, regulamentada pelo Decreto nº 6.299, de 12 de dezembro de 2007, e de acordo com as Resoluções do Comitê Gestor do FSA/ANCINE/ nos 151/2018, 168/2018, 192/2018, 198/2018 e 202/2020 e com o Contrato nº 20.2.0215.1, celebrado entre a Agência Nacional de Cinema – ANCINE e o BNDES, em 27 de agosto de 2020, na Modalidade IV – Apoio Emergencial do Fundo FSA de Financiamento ao Setor Audiovisual - BNDES Audiovisual. No dia 16 de outubro de 2020 houve liberação de R\$ 16.000 de recursos vinculados ao referido contrato.

Pareceres e Declarações / Relatório da Revisão Especial - Sem Ressalva

KPMG Auditores Independentes

Palhano Square Garden

Av. Ayrton Senna da Silva, 1055 - 2º andar - Salas 201 e 202

Caixa Postal 2081 - CEP: 86050-460 - Londrina/PR - Brasil

Telefone +55 (43) 3301-4250

kpmg.com.br

Relatório sobre a revisão de informações trimestrais- ITR

Aos Conselheiros e Diretores da Cinesystem S.A.

Maringá – Paraná

Introdução

Revisamos as informações contábeis intermediárias, individuais e consolidadas, da Cinesystem S.A.

("Companhia"), contidas no Formulário de Informações Trimestrais - ITR referente ao trimestre findo em 30 de setembro de 2020, que compreendem o balanço patrimonial em 30 de setembro de 2020 e as respectivas demonstrações do resultado e do resultado abrangente para os períodos de três e nove meses findos naquela data e das mutações do patrimônio líquido e dos fluxos de caixa para o período de nove meses findo naquela data, incluindo as notas explicativas.

A administração da Companhia é responsável pela elaboração das informações contábeis intermediárias individuais e consolidadas de acordo com o CPC 21(R1) e a norma internacional IAS 34 – Interim Financial Reporting, emitida pelo International Accounting Standards Board – (IASB), assim como pela apresentação dessas informações de forma condizente com as normas expedidas pela Comissão de Valores Mobiliários, aplicáveis à elaboração das Informações Trimestrais (ITR). Nossa responsabilidade é a de expressar uma conclusão sobre essas informações contábeis intermediárias com base em nossa revisão.

Alcance da revisão

Conduzimos nossa revisão de acordo com as normas brasileiras e internacionais de revisão de informações intermediárias (NBC TR 2410 - Revisão de Informações Intermediárias Executada pelo Auditor da Entidade e ISRE 2410 - Review of Interim Financial Information Performed by the Independent Auditor of the Entity, respectivamente). Uma revisão de informações intermediárias consiste na realização de indagações, principalmente às pessoas responsáveis pelos assuntos financeiros e contábeis e na aplicação de procedimentos analíticos e de outros procedimentos de revisão. O alcance de uma revisão é significativamente menor do que o de uma auditoria conduzida de acordo com as normas de auditoria e, conseqüentemente, não nos permitiu obter segurança de que tomamos conhecimento de todos os assuntos significativos que poderiam ser identificados em uma auditoria. Portanto, não expressamos uma opinião de auditoria.

Conclusão sobre as informações intermediárias individuais e consolidadas

Com base em nossa revisão, não temos conhecimento de nenhum fato que nos leve a acreditar que as informações contábeis intermediárias individuais e consolidadas, incluídas nas informações trimestrais acima referidas não foram elaboradas, em todos os aspectos relevantes, de acordo com o CPC 21(R1) e a IAS 34, aplicáveis à elaboração de Informações Trimestrais - ITR e apresentadas de forma condizente com as normas expedidas pela Comissão de Valores Mobiliários.

Ênfase - Incerteza relevante sobre a continuidade operacional

Chamamos a atenção para a Nota Explicativa nº 01, que indica que em 30 de setembro de 2020, o passivo circulante consolidado da Companhia e suas controladas excedeu o ativo circulante consolidado em R\$ 45.762 mil e que em 31 de janeiro de 2020, a Organização Mundial da Saúde (OMS) anunciou que o coronavírus (COVID-19) é uma emergência de saúde global. O surto desencadeou decisões de governos que afetam o negócio da Companhia, a partir do impacto no público e consequentemente na receita, considerando que foi determinado o fechamento de cinemas e redução de aglomerações, entre outras. Esses eventos e condições indicam a existência de incerteza relevante que pode levantar dúvida significativa quanto à capacidade de continuidade operacional da Companhia e suas controladas. Nossa conclusão não está ressalvada em relação a esse assunto.

Outros assuntos - Demonstrações do valor adicionado

As informações trimestrais acima referidas incluem as demonstrações do valor adicionado (DVA), individuais e consolidadas, referentes ao período de nove meses findo em 30 de setembro de 2020, elaboradas sob a responsabilidade da administração da Companhia e apresentadas como informação suplementar para fins da IAS 34. Essas demonstrações foram submetidas a procedimentos de revisão executados em conjunto com a revisão das informações trimestrais, com o objetivo de concluir se elas estão conciliadas com as informações contábeis intermediárias e registros contábeis, conforme aplicável, e se sua forma e conteúdo estão de acordo com os critérios definidos no Pronunciamento Técnico CPC 09 - Demonstração do Valor Adicionado. Com base em nossa revisão, não temos conhecimento de nenhum fato que nos leve a acreditar que essas demonstrações do valor adicionado não foram elaboradas, em todos os aspectos relevantes, segundo os critérios definidos nessa Norma e de forma consistente em relação às informações contábeis intermediárias individuais e consolidadas tomadas em conjunto.

Londrina, 16 de novembro de 2020

KPMG Auditores Independentes

CRC PR-007945/F-7

João Alberto Dias Panceri

Contador CRC PR-048555/O-2

Pareceres e Declarações / Parecer do Conselho Fiscal ou Órgão Equivalente

N/A

Pareceres e Declarações / Relatório Resumido do Comitê de Auditoria (estatutário, previsto em regulamentação específica da CVM)

N/A

Pareceres e Declarações / Parecer ou Relatório Resumido, se houver, do Comitê de Auditoria (estatutário ou não)

N/A

Pareceres e Declarações / Declaração dos Diretores sobre as Demonstrações Financeiras

Declaração

Pelo presente instrumento, os diretores da Cinesystem S.A. abaixo designados (“Companhia”) declaram que:

Reviram, discutiram e concordam com as Demonstrações Financeiras Intermediárias do período findo em 30 de setembro de 2020.

Maringá, 16 de novembro de 2020.

Ricardo Eugênio Rossini

Diretor de Operações

Cristiane dos Santos Bussioli Jorge

Diretora de Controladoria e Financeiro, Relação com Investidores

Sherlon Adley Silva Araújo

Diretor Comercial

Pareceres e Declarações / Declaração dos Diretores sobre o Relatório do Auditor Independente

Declaração

Pelo presente instrumento, os diretores da Cinesystem S.A. abaixo designados (“Companhia”) declaram que:

Reviram, discutiram e concordam com as opiniões expressas no relatório de auditoria da KPMG Auditores Independentes, relativamente as Demonstrações Financeiras Intermediárias do período findo em 30 de setembro de 2020.

Maringá, 16 de novembro de 2020.

Ricardo Eugênio Rossini

Diretor de Operações

Cristiane dos Santos Bussioli Jorge

Diretora de Controladoria e Financeiro, Relação com Investidores

Sherlon Adley Silva Araújo

Diretor Comercial