

BALANÇOS PATRIMONIAIS EM 31 DE DEZEMBRO DE 2019 e 2018

(Valores em R\$ mil)

DEMONSTRAÇÕES DE RESULTADOS EM 31 DE DEZEMBRO DE 2019 e 2018

(Valores em R\$ mil)

	ATIVO				PASSIVO				
	Banco		Consolidado		Banco		Consolidado		
	2019	2018	2019	2018	2019	2018	2019	2018	
Circulante	2.599.373	2.392.014	2.599.802	2.394.235	Circulante	2.098.263	2.138.228	2.091.679	2.133.941
Disponibilidades +					Depósitos + Captações				
Aplicações financeiras	397.611	394.483	397.678	394.630	mercado aberto	1.686.638	1.836.180	1.679.435	1.829.421
Operações de créditos e arrendamentos	964.530	970.577	964.530	970.577	Obrigações por empréstimos e repasses	281.660	168.662	281.660	168.662
Outros créditos	1.237.232	1.026.954	1.237.594	1.029.028	Outras obrigações	129.965	133.386	130.584	135.858
Realizável a longo prazo	836.075	797.032	836.075	797.682	Exigível a longo prazo	832.969	578.359	832.987	578.377
Aplicações financeiras	114.099	167.807	114.099	167.807	Depósitos + Captações mercado aberto	568.976	278.880	568.976	278.880
Operações de créditos e arrendamentos	634.861	558.499	634.861	558.499	Obrigações por empréstimos e repasses	262.545	299.430	262.545	299.430
Outros créditos	87.115	70.726	87.115	71.376	Outras obrigações	1.448	49	1.466	67
Permanente	36.268	37.654	29.273	30.514	Patrimônio líquido	540.484	510.113	540.484	510.113
TOTAL DO ATIVO	3.471.716	3.226.700	3.465.150	3.222.431	TOTAL DO PASSIVO	3.471.716	3.226.700	3.465.150	3.222.431

	Banco		Consolidado	
	2019	2018	2019	2018
Receitas da intermediação financeira	386.451	402.102	386.451	402.102
Despesas da intermediação financeira	(222.443)	(263.159)	(221.959)	(262.160)
Resultado bruto da intermediação financeira	164.008	138.943	164.492	139.942
Outras receitas e despesas operacionais	(81.750)	(85.969)	(81.492)	(86.689)
Despesas de pessoal	(63.686)	(62.076)	(64.798)	(63.107)
Outras despesas gerais e administrativas	(43.222)	(41.632)	(43.933)	(42.477)
Outras receitas / despesas operacionais	25.158	17.739	27.239	18.895
Resultado não operacional	(4.696)	13.211	(4.696)	13.211
Resultado antes da tributação sobre o lucro	77.562	66.185	78.304	66.464
Imposto de renda / contribuição social sobre o lucro	(16.319)	(16.091)	(17.061)	(16.370)
LUCRO / PREJUÍZO LÍQUIDO	61.243	50.094	61.243	50.094

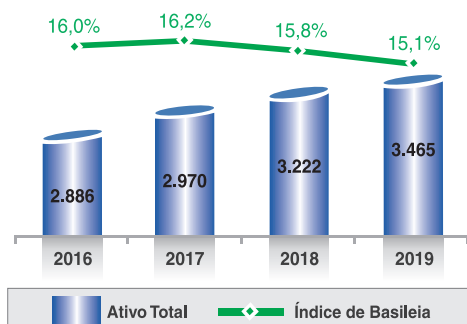
O CONSELHO DE ADMINISTRAÇÃO

A DIRETORIA

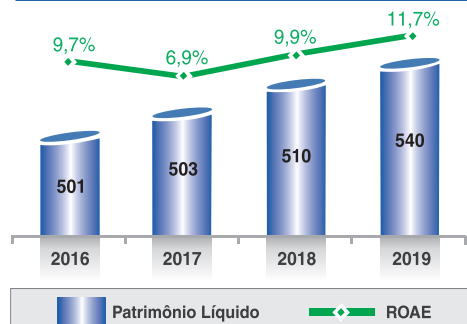
DALMO GOES

Contador - CRC 1SP 144.600/O-2

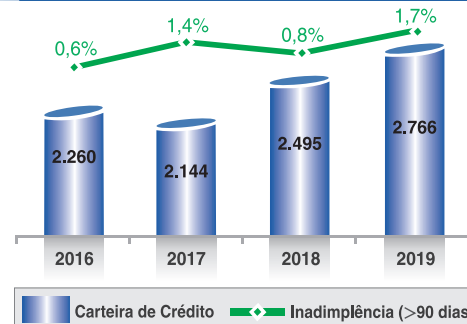
Ativo Total (R\$ MM) & Basileia (%)



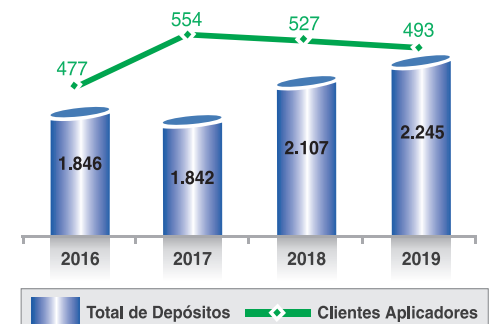
Patrimônio Líquido (R\$ MM) & ROAE (%)



Carteira de Crédito (R\$ MM) & Inadimplência (%)



Total de Depósitos (R\$ MM) & Aplicadores (Qtd.)



MOODY'S
INVESTORS SERVICE

Ratings: Global: Ba2
Nacional: Aa3

RISKbank
SISTEMA DE CLASSIFICAÇÃO DE RISCO BANCÁRIO

Baixo Risco para
Médio Prazo