

Índice

Dados da Empresa

Composição do Capital	1
Proventos em Dinheiro	2

DFs Individuais

Balanço Patrimonial Ativo	3
Balanço Patrimonial Passivo	4
Demonstração do Resultado	5
Demonstração do Resultado Abrangente	6
Demonstração do Fluxo de Caixa - Método Indireto	7

Demonstração das Mutações do Patrimônio Líquido

DMPL - 01/01/2020 à 31/03/2020	8
Acumulado do Exercício Anterior - 01/01/2019 à 31/03/2019	9
Demonstração de Valor Adicionado - Método Indireto	10

DFs Consolidadas

Balanço Patrimonial Ativo	11
Balanço Patrimonial Passivo	12
Demonstração do Resultado	13
Demonstração do Resultado Abrangente	14
Demonstração do Fluxo de Caixa - Método Indireto	15

Demonstração das Mutações do Patrimônio Líquido

DMPL - 01/01/2020 à 31/03/2020	16
DMPL - 01/01/2019 à 31/03/2019	17
Demonstração de Valor Adicionado - Método Indireto	18

Relatório da Administração/Comentário do Desempenho	19
Notas Explicativas	26

Pareceres e Declarações

Relatório da Revisão Especial - Sem Ressalva	39
Declaração dos Diretores sobre as Demonstrações Financeiras	41
Declaração dos Diretores sobre o Relatório do Auditor Independente	42

Dados da Empresa / Composição do Capital

Número de Ações (Mil)	Trimestre Atual 31/03/2020
Do Capital Integralizado	
Ordinárias	20.898
Preferenciais	0
Total	20.898
Em Tesouraria	
Ordinárias	0
Preferenciais	0
Total	0

Dados da Empresa / Proventos em Dinheiro

Evento	Aprovação	Provento	Início Pagamento	Espécie de Ação	Classe de Ação	Provento por Ação (Reais / Ação)
---------------	------------------	-----------------	-------------------------	------------------------	-----------------------	---

DFs Individuais / Balanço Patrimonial Ativo**(Reais Mil)**

Código da Conta	Descrição da Conta	Trimestre Atual 01/01/2020 à 31/03/2020	Exercício Anterior 01/01/2019 à 31/12/2019
1	Ativo Total	16.965	13.259
1.01	Ativo Circulante	1	1
1.01.06	Tributos a Recuperar	1	1
1.01.06.01	Tributos Correntes a Recuperar	1	1
1.02	Ativo Não Circulante	16.964	13.258
1.02.02	Investimentos	16.964	13.258
1.02.02.01	Participações Societárias	16.964	13.258
1.02.02.01.02	Participações em Controladas	16.964	13.258

DFs Individuais / Balanço Patrimonial Passivo**(Reais Mil)**

Código da Conta	Descrição da Conta	Trimestre Atual 01/01/2020 à 31/03/2020	Exercício Anterior 01/01/2019 à 31/12/2019
2	Passivo Total	16.965	13.259
2.02	Passivo Não Circulante	8.124	8.132
2.02.02	Outras Obrigações	8.075	8.075
2.02.02.01	Passivos com Partes Relacionadas	8.075	8.075
2.02.02.01.03	Débitos com Controladores	8.075	8.075
2.02.04	Provisões	49	57
2.02.04.02	Outras Provisões	49	57
2.03	Patrimônio Líquido	8.841	5.127
2.03.01	Capital Social Realizado	235.691	235.691
2.03.05	Lucros/Prejuízos Acumulados	-226.850	-230.564

DFs Individuais / Demonstração do Resultado**(Reais Mil)**

Código da Conta	Descrição da Conta	Trimestre Atual 01/01/2020 à 31/03/2020	Acumulado do Exercício Anterior 01/01/2019 à 31/03/2019
3.04	Despesas/Receitas Operacionais	3.714	973
3.04.02	Despesas Gerais e Administrativas	-24	-112
3.04.05	Outras Despesas Operacionais	0	-1
3.04.06	Resultado de Equivalência Patrimonial	3.738	1.086
3.05	Resultado Antes do Resultado Financeiro e dos Tributos	3.714	973
3.07	Resultado Antes dos Tributos sobre o Lucro	3.714	973
3.09	Resultado Líquido das Operações Continuadas	3.714	973
3.11	Lucro/Prejuízo do Período	3.714	973
3.99.01.01	ON	0,17771	0,04656

DFs Individuais / Demonstração do Resultado Abrangente**(Reais Mil)**

Código da Conta	Descrição da Conta	Trimestre Atual 01/01/2020 à 31/03/2020	Acumulado do Exercício Anterior 01/01/2019 à 31/03/2019
4.01	Lucro Líquido do Período	3.714	973
4.03	Resultado Abrangente do Período	3.714	973

DFs Individuais / Demonstração do Fluxo de Caixa - Método Indireto**(Reais Mil)**

Código da Conta	Descrição da Conta	Acumulado do Atual Exercício 01/01/2020 à 31/03/2020	Acumulado do Exercício Anterior 01/01/2019 à 31/03/2019
6.01	Caixa Líquido Atividades Operacionais	-24	-113
6.01.01	Caixa Gerado nas Operações	-24	-113
6.01.01.01	Lucro Líquido do Exercício	3.714	973
6.01.01.02	Equivalência Patrimonial	-3.738	-1.086
6.02	Caixa Líquido Atividades de Investimento	24	0
6.03	Caixa Líquido Atividades de Financiamento	0	113

DFs Individuais / Demonstração das Mutações do Patrimônio Líquido / DMPL - 01/01/2020 à 31/03/2020**(Reais Mil)**

Código da Conta	Descrição da Conta	Capital Social Integralizado	Reservas de Capital, Opções Outorgadas e Ações em Tesouraria	Reservas de Lucro	Lucros ou Prejuízos Acumulados	Outros Resultados Abrangentes	Patrimônio Líquido
5.01	Saldos Iniciais	235.691	0	0	-230.564	0	5.127
5.03	Saldos Iniciais Ajustados	235.691	0	0	-230.564	0	5.127
5.05	Resultado Abrangente Total	0	0	0	3.714	0	3.714
5.05.01	Lucro Líquido do Período	0	0	0	3.714	0	3.714
5.07	Saldos Finais	235.691	0	0	-226.850	0	8.841

DFs Individuais / Demonstração das Mutações do Patrimônio Líquido / Acumulado do Exercício Anterior - 01/01/2019 à 31/03/2019**(Reais Mil)**

Código da Conta	Descrição da Conta	Capital Social Integralizado	Reservas de Capital, Opções Outorgadas e Ações em Tesouraria	Reservas de Lucro	Lucros ou Prejuízos Acumulados	Outros Resultados Abrangentes	Patrimônio Líquido
5.01	Saldos Iniciais	235.691	0	0	-232.677	0	3.014
5.03	Saldos Iniciais Ajustados	235.691	0	0	-232.677	0	3.014
5.05	Resultado Abrangente Total	0	0	0	973	0	973
5.05.01	Lucro Líquido do Período	0	0	0	973	0	973
5.07	Saldos Finais	235.691	0	0	-231.704	0	3.987

DFs Individuais / Demonstração de Valor Adicionado - Método Indireto**(Reais Mil)**

Código da Conta	Descrição da Conta	Acumulado do Atual Exercício 01/01/2020 à 31/03/2020	Acumulado do Exercício Anterior 01/01/2019 à 31/03/2019
7.02	Insumos Adquiridos de Terceiros	-24	-113
7.03	Valor Adicionado Bruto	-24	-113
7.05	Valor Adicionado Líquido Produzido	-24	-113
7.06	Vlr Adicionado Recebido em Transferência	3.738	1.086
7.06.01	Resultado de Equivalência Patrimonial	3.738	1.086
7.07	Valor Adicionado Total a Distribuir	3.714	973
7.08	Distribuição do Valor Adicionado	3.714	973
7.08.04	Remuneração de Capitais Próprios	3.714	973
7.08.04.03	Lucros Retidos / Prejuízo do Período	3.714	973

DFs Consolidadas / Balanço Patrimonial Ativo**(Reais Mil)**

Código da Conta	Descrição da Conta	Trimestre Atual 01/01/2020 à 31/03/2020	Exercício Anterior 01/01/2019 à 31/12/2019
1	Ativo Total	18.716	14.624
1.01	Ativo Circulante	18.584	14.492
1.01.01	Caixa e Equivalentes de Caixa	12.733	11.170
1.01.03	Contas a Receber	5.783	3.212
1.01.03.02	Outras Contas a Receber	5.783	3.212
1.01.06	Tributos a Recuperar	68	110
1.01.06.01	Tributos Correntes a Recuperar	68	110
1.02	Ativo Não Circulante	132	132
1.02.03	Imobilizado	132	132
1.02.03.01	Imobilizado em Operação	24	12
1.02.03.02	Direito de Uso em Arrendamento	108	120

DFs Consolidadas / Balanço Patrimonial Passivo**(Reais Mil)**

Código da Conta	Descrição da Conta	Trimestre Atual 01/01/2020 à 31/03/2020	Exercício Anterior 01/01/2019 à 31/12/2019
2	Passivo Total	18.716	14.624
2.01	Passivo Circulante	1.238	1.041
2.01.01	Obrigações Sociais e Trabalhistas	41	36
2.01.02	Fornecedores	985	891
2.01.03	Obrigações Fiscais	169	72
2.01.06	Provisões	43	42
2.01.06.02	Outras Provisões	43	42
2.01.06.02.04	Provisões para arrendamento	43	42
2.02	Passivo Não Circulante	8.637	8.456
2.02.02	Outras Obrigações	8.566	8.374
2.02.02.01	Passivos com Partes Relacionadas	8.125	8.125
2.02.02.01.03	Débitos com Controladores	8.125	8.125
2.02.02.02	Outros	441	249
2.02.04	Provisões	71	82
2.02.04.02	Outras Provisões	71	82
2.03	Patrimônio Líquido Consolidado	8.841	5.127
2.03.01	Capital Social Realizado	235.691	235.691
2.03.05	Lucros/Prejuízos Acumulados	-226.850	-230.564

DFs Consolidadas / Demonstração do Resultado**(Reais Mil)**

Código da Conta	Descrição da Conta	Trimestre Atual 01/01/2020 à 31/03/2020	Acumulado do Exercício Anterior 01/01/2019 à 31/03/2019
3.01	Receita de Venda de Bens e/ou Serviços	5.134	2.647
3.03	Resultado Bruto	5.134	2.647
3.04	Despesas/Receitas Operacionais	-3.579	-957
3.04.02	Despesas Gerais e Administrativas	-3.578	-972
3.04.04	Outras Receitas Operacionais	0	18
3.04.04.01	Dividendos	0	18
3.04.05	Outras Despesas Operacionais	-1	-3
3.05	Resultado Antes do Resultado Financeiro e dos Tributos	1.555	1.690
3.06	Resultado Financeiro	2.328	-688
3.06.01	Receitas Financeiras	2.443	168
3.06.01.01	Receitas Financeiras	118	168
3.06.01.02	Ganho de Capital	2.325	0
3.06.02	Despesas Financeiras	-115	-856
3.06.02.01	Despesas Financeiras	0	-534
3.06.02.02	Perda de Capital	0	-322
3.07	Resultado Antes dos Tributos sobre o Lucro	3.883	1.002
3.08	Imposto de Renda e Contribuição Social sobre o Lucro	-169	-29
3.09	Resultado Líquido das Operações Continuadas	3.714	973
3.11	Lucro/Prejuízo Consolidado do Período	3.714	973
3.11.01	Atribuído a Sócios da Empresa Controladora	3.714	973
3.99.01.01	ON	0,17771	0,04656

DFs Consolidadas / Demonstração do Resultado Abrangente**(Reais Mil)**

Código da Conta	Descrição da Conta	Trimestre Atual 01/01/2020 à 31/03/2020	Acumulado do Exercício Anterior 01/01/2019 à 31/03/2019
4.01	Lucro Líquido Consolidado do Período	3.714	973
4.03	Resultado Abrangente Consolidado do Período	3.714	973
4.03.01	Atribuído a Sócios da Empresa Controladora	3.714	973

DFs Consolidadas / Demonstração do Fluxo de Caixa - Método Indireto**(Reais Mil)**

Código da Conta	Descrição da Conta	Acumulado do Atual Exercício 01/01/2020 à 31/03/2020	Acumulado do Exercício Anterior 01/01/2019 à 31/03/2019
6.01	Caixa Líquido Atividades Operacionais	1.589	1.383
6.01.01	Caixa Gerado nas Operações	3.729	988
6.01.01.01	Lucro Líquido do Exercício	3.714	973
6.01.01.02	Depreciação e amortização	13	12
6.01.01.03	Despesas financeiras de arrendamento	2	3
6.01.02	Variações nos Ativos e Passivos	-2.140	395
6.02	Caixa Líquido Atividades de Investimento	-14	0
6.03	Caixa Líquido Atividades de Financiamento	-12	-13
6.05	Aumento (Redução) de Caixa e Equivalentes	1.563	1.370
6.05.01	Saldo Inicial de Caixa e Equivalentes	11.170	6.419
6.05.02	Saldo Final de Caixa e Equivalentes	12.733	7.789

DFs Consolidadas / Demonstração das Mutações do Patrimônio Líquido / DMPL - 01/01/2020 à 31/03/2020**(Reais Mil)**

Código da Conta	Descrição da Conta	Capital Social Integralizado	Reservas de Capital, Opções Outorgadas e Ações em Tesouraria	Reservas de Lucro	Lucros ou Prejuízos Acumulados	Outros Resultados Abrangentes	Patrimônio Líquido	Participação dos Não Controladores	Patrimônio Líquido Consolidado
5.01	Saldos Iniciais	235.691	0	0	-230.564	0	5.127	0	5.127
5.03	Saldos Iniciais Ajustados	235.691	0	0	-230.564	0	5.127	0	5.127
5.05	Resultado Abrangente Total	0	0	0	3.714	0	3.714	0	3.714
5.05.01	Lucro Líquido do Período	0	0	0	3.714	0	3.714	0	3.714
5.07	Saldos Finais	235.691	0	0	-226.850	0	8.841	0	8.841

DFs Consolidadas / Demonstração das Mutações do Patrimônio Líquido / DMPL - 01/01/2019 à 31/03/2019**(Reais Mil)**

Código da Conta	Descrição da Conta	Capital Social Integralizado	Reservas de Capital, Opções Outorgadas e Ações em Tesouraria	Reservas de Lucro	Lucros ou Prejuízos Acumulados	Outros Resultados Abrangentes	Patrimônio Líquido	Participação dos Não Controladores	Patrimônio Líquido Consolidado
5.01	Saldos Iniciais	235.691	0	0	-232.677	0	3.014	0	3.014
5.03	Saldos Iniciais Ajustados	235.691	0	0	-232.677	0	3.014	0	3.014
5.05	Resultado Abrangente Total	0	0	0	973	0	973	0	973
5.05.01	Lucro Líquido do Período	0	0	0	973	0	973	0	973
5.07	Saldos Finais	235.691	0	0	-231.704	0	3.987	0	3.987

DFs Consolidadas / Demonstração de Valor Adicionado - Método Indireto**(Reais Mil)**

Código da Conta	Descrição da Conta	Acumulado do Atual Exercício 01/01/2020 à 31/03/2020	Acumulado do Exercício Anterior 01/01/2019 à 31/03/2019
7.01	Receitas	5.134	2.647
7.01.01	Vendas de Mercadorias, Produtos e Serviços	5.134	2.647
7.02	Insumos Adquiridos de Terceiros	-3.481	-1.284
7.02.02	Materiais, Energia, Servs. de Terceiros e Outros	-3.481	-1.284
7.03	Valor Adicionado Bruto	1.653	1.363
7.04	Retenções	-13	0
7.04.01	Depreciação, Amortização e Exaustão	-13	0
7.05	Valor Adicionado Líquido Produzido	1.640	1.363
7.06	Vlr Adicionado Recebido em Transferência	2.443	186
7.06.02	Receitas Financeiras	118	168
7.06.03	Outros	2.325	18
7.07	Valor Adicionado Total a Distribuir	4.083	1.549
7.08	Distribuição do Valor Adicionado	4.083	1.549
7.08.01	Pessoal	72	0
7.08.01.01	Remuneração Direta	53	0
7.08.01.03	F.G.T.S.	19	0
7.08.02	Impostos, Taxas e Contribuições	170	29
7.08.02.01	Federais	169	29
7.08.02.03	Municipais	1	0
7.08.03	Remuneração de Capitais de Terceiros	127	547
7.08.03.02	Aluguéis	12	13
7.08.03.03	Outras	115	534
7.08.04	Remuneração de Capitais Próprios	3.714	973
7.08.04.03	Lucros Retidos / Prejuízo do Período	3.714	973



MENSAGEM DA ADMINISTRAÇÃO

Prezados acionistas,

No momento em que escrevo essa carta, nossos pensamentos estão nessa terrível situação que estamos vivendo. Como empresários e com experiência no mercado financeiro de quase 15 anos, jamais vimos qualquer situação parecida com essa. Não há paralelo na história de outras crises como essa e que mal chegam perto de tudo que está ocorrendo.

Em nossa humilde visão estamos em um cenário de guerra moderna, que é a biológica e como pano de fundo, temos também, uma guerra de potências financeiras. Vemos isso com muita tristeza, afinal o Brasil diferente do mundo inteiro passou e ainda está passando por uma guerra política. Após anos de mazelas administrativas nas contas públicas as coisas estavam se ajeitando em velocidade acelerada. O Brasil estava entrando em ritmo de crescimento para superar os 3% em 2020. Os dados do primeiro bimestre mostram isso. A crise desencadeada pegou em cheio o país. A perspectiva agora é de um PIB negativo de quase 5%. O desemprego pode ultrapassar os 20% rapidamente, crédito, apesar do esforço do governo, começa a dar sinais de forte stress na inadimplência e, também nas altíssimas taxas de juros bem como suas limitações.

O ambiente se deteriorou rapidamente, e vemos que os efeitos podem durar alguns meses e alguns setores podem levar alguns anos.

Nesse ambiente também não estamos imunes a essa crise, assim como todas as empresas potencialmente iremos sofrer algum efeito. Qual? Ainda não sabemos, mas nossa solidez e pouca disposição em ir para o tudo ou nada tem se mostrado acertada. Nos movemos com velocidade quando identificamos oportunidades, nos movemos como uma tartaruga quando não temos confiança. O objetivo número 1 é não perder dinheiro e o objetivo número 2, nunca esquecer o número 1. Estamos parafraseando W.B. obviamente, mas essa filosofia é tentada seguir à risca aqui dentro.

Depois de divagar filosoficamente, até de forma barata e cansativa, vamos falar de nossos números e expectativas:

Primeiramente é importante lembrar, os resultados alcançados esse trimestre é fruto de muito esforço, paciência e paixão pelo que fazemos. Nos preparamos todos os dias para uma tempestade e dessa vez pudemos aproveitá-la. Uma empresa passa por várias mudanças ao longo do processo, assim como nós também.

Quando assumimos a Atom éramos todos under 30, mais inexperientes, não que isso tenha mudado muito, mas sentimos uma evolução diária. Sentimos a cada dia que passa que a base tem se solidificando para que o crescimento, aquele exponencial que chega de surpresa, se torne realidade.

Sales e Trading

Nossa mesa proprietária teve um trimestre incrível. Gostaríamos de lembrar, essa é nossa receita não recorrente, aquela que as vezes pode trazer surpresas agradáveis, como a que pode não impressionar. O importante é manter os controles das perdas.



Os números foram recordes e colaborou fortemente para nosso resultado trimestral. O ganho de capital registrou 2,3 MM contra um prejuízo de 0,6 MM no mesmo período de 2019. A atuação foi impecável. Em um mercado com grande, gigante volatilidade, nossa equipe foi capaz de surfar muito bem. Sentimos muito orgulho por liderar um time de grande eficiência.

Durante o ápice da crise, onde os mercados perderam referência e foi decretado o *lockdown*, determinamos que qualquer operação short (vendida a descoberta) fosse proibida para mercado de ações. Essa medida foi tomada em nosso entendimento como um *fair play* financeiro e respeito, primeiramente às outras empresas de capital aberto, que dependem de seu valor de mercado para captações e em respeito aos milhares de novos investidores.

Essa decisão foi motivo de orgulho para a companhia e para todo o time além de influenciar outros grandes investidores e especuladores a fazerem o mesmo.

Em um momento extremamente complicado, ficamos felizes em poder rentabilizar com senso moral e justo.

Educacional

A área teve um crescimento e consolidação importante. Com a remodelagem de comunicação e novos canais de venda a companhia capturou o grande momento que o mercado de treinamentos livres do mercado vive e avançou fortemente. A companhia atingiu recorde de receita bruta de R\$ 5,1 MM em um único trimestre, um crescimento de 94% em igual período de 2019. Nessa área continuam em desenvolvimento novos canais de vendas e projetos estratégicos que podem levar a companhia a outro nível.

Resultados Consolidados

No consolidado, a companhia alcançou novo recorde de receita bruta trimestral de ~R\$ 5,1 MM (educacional). Essa receita é ~94% superior ao 1ºT19 quando foi de ~R\$ 2,6 MM, e a geração de caixa ajustado da companhia avançou para R\$ 3,8 MM alcançando 50,6% de margem (consolidando a receita de ganho de capital), um crescimento de 288% frente aos ~R\$ 1,0 MM gerados no 1ºT19.

O lucro líquido avançou para R\$ 3,7 MM com um crescimento de 282% frente ao 1ºT19 e 360% de crescimento em relação ao 4ºT19.

O caixa + recebíveis da companhia avançou e agora já ultrapassa os R\$ 18,5 milhões, um aumento de 48% em relação ao itr19 e 28% de crescimento em relação a 2019.

Durante 2019 a companhia passou por diversos ajustes que se mostraram assertivos para aproveitar as oportunidades. Estamos otimistas com esse primeiro semestre principalmente pelo crescimento do interesse dos investidores na bolsa de valores que já ultrapassa a soma de 2 milhões de investidores, e a companhia trabalha para se posicionar e liderar esse movimento.



Os números da companhia mostram por si a solidez e comprometimento da administração. A gestão conservadora em ritmo consistente mostra que a companhia está preparada para um cenário extremamente adverso que pode vir pós COVID19.

Governança

A companhia criou no início de março uma nova área de controladoria e para auxiliá-la nos avanços de acordo com as normas mais alto de mercado contratou uma consultoria especializada que conta com profissionais de grande experiência, tendo alguns deles atuado por anos na CVM.

O objetivo da companhia são: revisar e implementar melhorias nos controles internos da área administrativa, financeira, contábil e revisão de todos os contratos, manuais e políticas internas para que a companhia tenha maior segurança jurídica nos negócios e nos procedimentos internos, além de reestruturação do departamento de relacionamento com investidores, com revisão da estrutura e procedimentos afim de estabelecer segurança e confiança na relação da companhia com o mercado em geral e especialmente investidores.

A companhia também aprovou a contratação da BDO RCS AUDITORES INDEPENDENTES. Estamos muito satisfeitos em poder trabalhar com uma das mais reconhecidas auditorias presente entre as “Big 5” do Brasil. Essa contratação mostra o compromisso da companhia com as melhores práticas em assegurar a idoneidade das suas informações.

Essa reestruturação deve levar de 6 a 12 meses e deve elevar a companhia a outros níveis de eficiência.

Expectativas

Não sabemos o real impacto que o COVID19 poderá trazer em nossas atividades, sejam elas no educacional ou na tesouraria, mas estamos atuando fortemente para que possamos manter a companhia rentável de forma ajustada e consistente. Inicialmente continuamos com o pé no acelerador em nossos projetos, principalmente voltados a área educacional.

Gostaríamos de agradecer a confiança de todos.

A administração.



A COMPANHIA

Atualmente atua com atividades de educação financeira e gestão de capital próprio (mesa proprietária e/ou tesouraria).

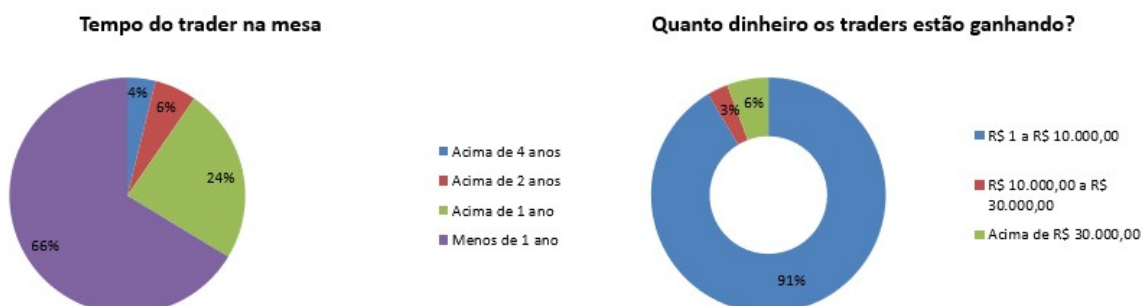
As operações da Companhia têm como principal objetivo o investimento em títulos da dívida pública e privado e operações de *daytrade* no mercado financeiro, assim como a participação em empresas de *protraders* no Brasil e no Exterior na qualidade de sócio quotista ou acionista.

MESA DE TRADING

Os controladores da Atom estão no ramo de mesa proprietária (*protrading*) desde 2013.

A mesa de operações da ATOM encerrou o primeiro trimestre de 2020 com uma equipe de 104 profissionais ativos, todos provenientes do processo seletivo da área educacional.

Na composição atual da mesa, dos profissionais ativos, alguns estão cadastrados desde o início deste projeto, há mais de quatro anos.



EDUCACIONAL

A Companhia acredita que investir na educação e capacitação dos *traders* é o melhor caminho para a Atom crescer e se desenvolver no longo prazo, sempre investindo na melhoria do modelo educacional utilizado, atraindo assim, cada vez um número maior de *traders*.

Os fundadores da Atom, com mais de 15 anos de experiência no mercado, estão cada dia mais convictos que a área educacional é a base para que todos os operadores obtenham bons resultados.



Além de manter seu trabalho na área educacional com material educacional do básico ao avançado voltado para operações em Bolsa, a Companhia tem em funcionamento seu programa educacional baseado na sua experiência, a Aceleradora de Traders, com o objetivo de treinar *traders* experientes e novatos para que atinjam o melhor desempenho.

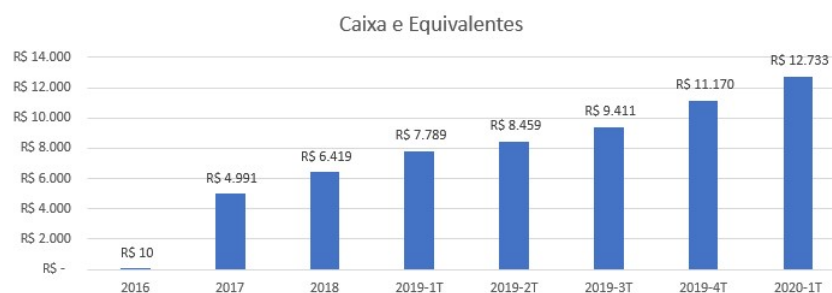
DESEMPENHO OPERACIONAL

Fontes de receita

As principais fontes de receitas da Companhia são a área educacional e Operações no mercado financeiro. A Companhia reportou no último trimestre findado em 31 de março de 2020, concluindo o 36º mês operacional, uma receita bruta de R\$ 5,1 milhões (resultado consolidado da controladora e todas as controladas) na área educacional e R\$ 2,4 milhões de ganhos de capital na área de tesouraria. A soma de todas as receitas, área de tesouraria e educacional, foi de R\$ 7,4 milhões no trimestre. A maior para um único trimestre já registrada pela companhia. Lembramos que a receita da área de tesouraria é volátil e pode inclusive apresentar resultados negativos.

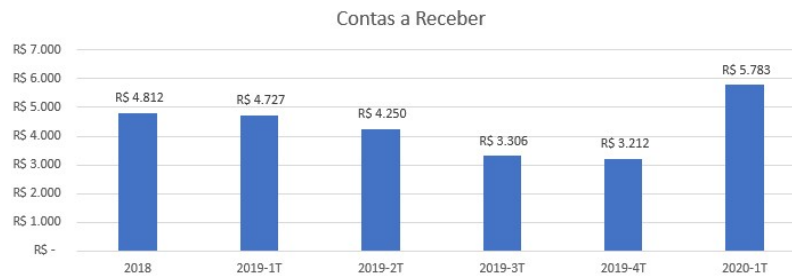
Caixa e Equivalentes

A companhia terminou com caixas ou equivalentes a caixa o valor de R\$ 12,7 milhões contra R\$ 7,8 milhões um ano antes. Situação muito tranquila para financiar a expansão vislumbrada pela companhia e também potenciais desafios frente ao COVID19. Esse é o 36º mês da companhia gerando caixa.



Contas a receber

A companhia possui contas a receber no montante de R\$ 5,8 milhões frente aos R\$ 4,7 milhões do 1ºT19. Esses valores não possuem PLC por serem valores de compras parceladas com cartão de crédito.



Ativo Total

O ativo total consolidado da companhia alcançou R\$ 18,7 milhões frente aos R\$ 12,6 do 1ºT19. A companhia chegou ao seu 36º mês de crescimento nas suas disponibilidades e ativos. Está composto e distribuído da seguinte forma:

Ativo Total Consolidado	2017	2018	2019-1T	2019-2T	2019-3T	2019-4T	2020-1T
Caixa e Equivalentes	R\$ 4.991	R\$ 6.419	R\$ 7.789	R\$ 8.459	R\$ 9.411	R\$ 11.170	R\$ 12.733
Contas a Receber	R\$ -	R\$ 4.812	R\$ 4.727	R\$ 4.250	R\$ 3.306	R\$ 3.212	R\$ 5.783
Imp. a recuperar	R\$ 245	R\$ 3	R\$ 3	R\$ 4	R\$ 47	R\$ 110	R\$ 68
Imobilizado	R\$ -	R\$ 4	R\$ 4	R\$ 8	R\$ 8	R\$ 12	R\$ 24
Direito de uso de arrendamento	R\$ -	R\$ -	R\$ 152	R\$ 142	R\$ 131	R\$ 120	R\$ 108
Ativo Total	R\$ 5.236	R\$ 11.238	R\$ 12.675	R\$ 12.863	R\$ 12.903	R\$ 14.624	R\$ 18.716

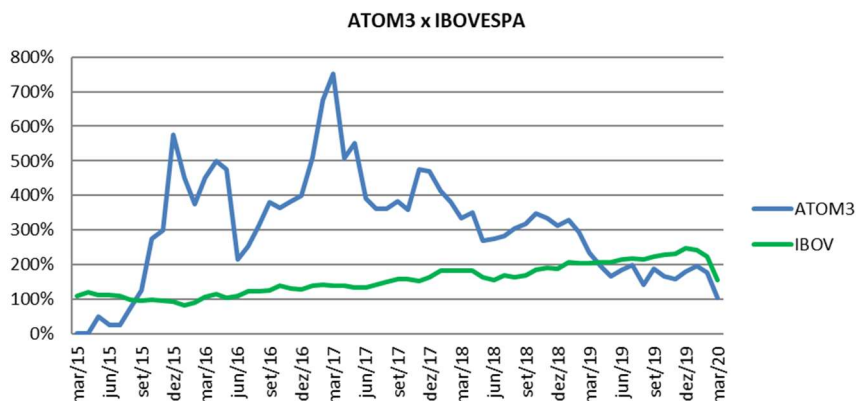
GOVERNANÇA CORPORATIVA E MERCADO DE CAPITAIS

Desempenho das ações

As ações ordinárias da Atom (ATOM3) apresentaram variação de -38,50% no primeiro trimestre de 2020 em relação ao primeiro trimestre de 2019, e uma variação de -26,35% no primeiro trimestre de 2020 em relação ao trimestre anterior (4T19); as ações fecharam o mês de março sendo negociadas a R\$1,23, contra R\$1,67 do fechamento do trimestre anterior (4T19) e R\$2,00 no 1T19.

Desde que a WPH passou a ser controladora da ATOM, iniciou-se um projeto de construção de valor à companhia. As ações da Atom eram negociadas a R\$ 0,60 em janeiro de 2015, ou seja, apresentaram uma valorização de 105% até o fechamento do 1º trimestre de 2020.

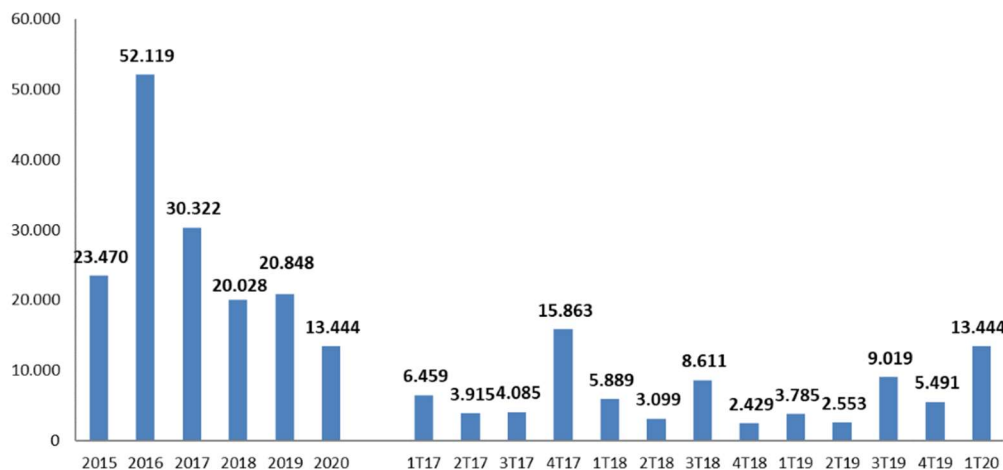
O gráfico abaixo mostra a evolução do papel (ATOM3) de 2015 até 31 de março de 2020.



Volume de negócios das ações

No primeiro trimestre de 2020 foram negociadas 10.075.500 ações da ATOM3 através de 13.444 negócios, 153,19% a mais que o quarto trimestre de 2019, onde foram negociadas 3.979.400 ações em 5.491 negócios e 156,79% a mais do que o primeiro trimestre de 2019 onde foram negociadas 3.923.700 ações em 3.785 negócios.

Quantidade de Negócios - ATOM3



ATOM EMPREENDIMENTOS E PARTICIPAÇÕES S.A

Notas explicativas da Administração às informações contábeis intermediárias individuais e consolidadas

Em 31 de março de 2020

(Em milhares de Reais)

1. Contexto operacional

A Atom Empreendimentos e Participações S.A. é uma sociedade de capital aberto e está registrada no CNPJ - Cadastro Nacional de Pessoa Jurídica sob o nº 00.359.742/0001-08, e NIRE - Número de Inscrição de Registro de Empresas nº 41 3 0001901 1. Está sediada na cidade de Sorocaba, Estado de São Paulo, na Rua Messias Pereira de Paula, nº 333, CEP 18046-640.

A Atom Empreendimentos e Participações S.A. é uma holding de participações controladora da Atom Traders S.A. empresa voltada a publicações de conteúdos educacionais no seguimento financeiro e desenvolvimento de atividades de tesouraria e ainda da Takion Technology S.A. com foco no desenvolvimento de novas tecnologias para o mercado financeiro, criação de estruturas de *blockchain* e de criptomoedas, atividades de cobranças e informações cadastrais, serviços de liquidação e custódia e tratamento de dados, provedores de serviços de aplicação e serviços de hospedagem na internet, ambas de capital fechado.

2. Apresentação das informações contábeis Intermediárias individuais e consolidadas

2.1. Declaração de conformidade (com relação às normas do CPC e IFRS)

As informações contábeis intermediárias individuais e consolidadas foram preparadas de acordo com os pronunciamentos, as interpretações e as orientações do Comitê de Pronunciamentos Contábeis (CPC), aprovados por resoluções do Conselho Federal de Contabilidade (CFC) e normas da Comissão de Valores Mobiliários (CVM), e também conforme as Normas Internacionais de Relatório Financeiro (IFRS) emitidas pelo *International Accounting Standards Board* (IASB).

As demonstrações contábeis foram aprovadas pelo Conselho de Administração da Companhia em 21 de maio de 2020.

2.2. Moeda funcional e de apresentação

As informações contábeis intermediárias individuais e consolidadas foram preparadas em Reais (R\$), que é a moeda funcional da Companhia. A moeda funcional foi determinada em função do ambiente econômico primário de suas operações. As informações contábeis são apresentadas em milhares de reais e foram arredondadas para o milhar mais próximo, exceto quando indicado de outra forma.

ATOM EMPREENDIMENTOS E PARTICIPAÇÕES S.A

Notas explicativas da Administração às informações contábeis intermediárias individuais e consolidadas

Em 31 de março de 2020

(Em milhares de Reais)

3. Principais práticas contábeis

As principais políticas contábeis aplicadas na elaboração destas informações contábeis intermediárias individuais e consolidadas estão definidas a seguir:

3.1. Base de consolidação

As demonstrações contábeis intermediárias consolidadas abrangem as demonstrações contábeis intermediárias da controladora e de suas controladas e são incluídas a partir da data em que o controle se inicia até a data em que o mesmo deixa de existir.

O processo de consolidação das contas patrimoniais e de resultados corresponde à soma dos saldos das contas do ativo, passivo, receitas e despesas, segundo suas respectivas naturezas, complementadas com a eliminação do investimento na empresa controlada, e dos saldos das contas e transações entre as empresas incluídas na consolidação.

3.2. Apuração do resultado

O resultado das operações é apurado em conformidade com o regime contábil de competência do período. Uma receita não é reconhecida se há uma incerteza significativa quanto à sua realização. As receitas e despesas de juros são reconhecidas pelo método da taxa efetiva de juros como receitas e despesas financeiras no resultado. Os ganhos e perdas extraordinários e as transações e provisões que envolvem ativos permanentes são registradas no resultado do período como “Outras receitas/(despesas) líquidas”

3.3. Instrumentos financeiros

A Companhia classifica ativos e passivos financeiros conforme CPC 48/IFRS 9 (Instrumentos financeiros) nas seguintes categorias: ao valor justo por meio do resultado (“FVTPL”), ao valor justo por meio de outros resultados abrangentes (“FVOCI”) e ao custo amortizado.

A Companhia reconhece os ativos e passivos financeiros quando, e somente quando, se tornar parte das disposições contratuais dos instrumentos. A Companhia desreconhece um ativo financeiro quando os direitos contratuais aos fluxos de caixa do ativo expiram, ou quando a Companhia transfere os direitos ao recebimento dos fluxos de caixa contratuais sobre um ativo financeiro em uma transação na qual substancialmente todos os riscos e benefícios da titularidade do ativo financeiro são transferidos. Qualquer participação que seja criada ou retida pela Companhia em tais ativos financeiros transferidos, é reconhecida como um ativo ou passivo separado.

ATOM EMPREENDIMENTOS E PARTICIPAÇÕES S.A

Notas explicativas da Administração às informações contábeis intermediárias individuais e consolidadas

Em 31 de março de 2020

(Em milhares de Reais)

A Companhia desreconhece um passivo financeiro quando sua obrigação contratual é retirada, cancelada ou expirada.

Os ativos ou passivos financeiros são compensados e o valor líquido apresentado no balanço patrimonial quando, e somente quando, a Companhia tenha atualmente um direito legalmente executável de compensar os valores e tenha a intenção de liquidá-los em uma base líquida ou de realizar o ativo e liquidar o passivo simultaneamente.

Um ativo financeiro é mensurado ao custo amortizado se satisfizer ambas as condições a seguir:

- O ativo é mantido dentro de um modelo de negócios com o objetivo de coletar fluxos de caixa contratuais;
- Os termos contratuais do ativo financeiro dão origem, em datas específicas, aos fluxos de caixa que são apenas pagamentos de principal e de juros sobre o valor principal em aberto.

Um instrumento de dívida é mensurado pelo valor justo por meio de outros resultados abrangentes somente se satisfizer ambas as condições a seguir:

- O ativo é mantido dentro de um modelo de negócios cujo objetivo é alcançado tanto pela coleta de fluxos de caixa contratuais como pela venda de ativos financeiros;
- Os termos contratuais do ativo financeiro dão origem, em datas específicas, aos fluxos de caixa que são apenas pagamentos de principal e de juros sobre o valor principal em aberto.

Todos os outros ativos financeiros são classificados como mensurados ao valor justo por meio do resultado.

Além disso, no reconhecimento inicial, a Companhia pode irrevogavelmente designar um ativo ou passivo financeiro como mensurado ao valor justo por meio do resultado com o objetivo de eliminar ou reduzir significativamente um possível descasamento contábil decorrente do resultado produzido pelo respectivo ativo ou passivo.

Os ativos financeiros da Companhia incluem caixa e equivalente de caixa, contas a receber e outros recebíveis, mensurados pelo custo amortizado.

Os instrumentos financeiros classificados no passivo, após seu reconhecimento inicial pelo seu valor justo, são mensurados com base no custo amortizado com base no método da taxa efetiva de juros.

ATOM EMPREENDIMENTOS E PARTICIPAÇÕES S.A

Notas explicativas da Administração às informações contábeis intermediárias individuais e consolidadas

Em 31 de março de 2020

(Em milhares de Reais)

Os juros, atualização monetária e variação cambial, são reconhecidos no resultado, como receitas ou despesas financeiras, quando incorridos.

Um passivo financeiro é classificado como mensurado ao valor justo por meio do resultado caso for classificado como mantido para negociação, for um derivativo ou for designado como tal no reconhecimento inicial.

Os passivos financeiros da Companhia estão substancialmente representados por fornecedores e outros passivos.

3.4. Caixa e equivalentes de caixa

Caixa e equivalentes de caixa incluem dinheiro em caixa, depósitos bancários, investimentos de curto prazo de alta liquidez com vencimentos no prazo de 90 dias ou menos a contar da data da contratação, e com risco insignificante de mudança de seu valor de mercado.

3.5. Contas a receber

As contas a receber são avaliadas pelo montante original do serviço prestado, deduzida de Perdas Estimadas com Créditos de Liquidação Duvidosa (PECLD), quando necessário. Em conformidade com a substituição do modelo de perdas incorridas por perdas esperadas, a Administração concluiu que a metodologia adotada está aderente ao modelo de perdas esperadas conforme CPC 48/IFRS 9 - Instrumentos Financeiros.

3.6. Investimentos

Os investimentos em controladas são avaliados pelo método de equivalência patrimonial, com base em balanço patrimonial levantado pelas controladas na mesma data-base da controladora e critérios contábeis dos balanços da Companhia.

3.7. Imobilizado

Registrado pelo custo de aquisição ou construção, deduzido de depreciação acumulada e quaisquer perdas acumuladas de redução ao valor recuperável (impairment). As depreciações são computadas pelo método linear com base nas taxas que levam em consideração a vida útil estimada dos bens. Os gastos incorridos que aumentam o valor ou estendem a vida útil estimada dos bens são incorporados ao seu custo; gastos relativos à manutenção e reparos são lançados para resultado quando incorridos.

ATOM EMPREENDIMENTOS E PARTICIPAÇÕES S.A**Notas explicativas da Administração às informações contábeis intermediárias individuais e consolidadas****Em 31 de março de 2020****(Em milhares de Reais)**

A vida útil estimada dos itens do imobilizado é conforme segue:

Descrição	Vida útil
Máquinas e equipamentos	5 anos

O valor residual e a vida útil dos ativos são avaliados pela Administração da Companhia pelo menos ao final de cada exercício.

3.8. Direito de uso

A mensuração do ativo de direito de uso de bens arrendados corresponde ao valor inicial do passivo de arrendamento mais os custos diretos iniciais incorridos, ajustado a valor presente. A amortização é calculada pelo método linear de acordo com o prazo remanescente dos contratos.

3.9. Fornecedores

Correspondem aos valores devidos aos fornecedores no curso normal do negócio da Companhia. Se o prazo de pagamentos é equivalente a um ano ou menos, os fornecedores são classificados no passivo circulante, caso contrário, o montante correspondente é classificado no passivo não circulante. Quando aplicável, são acrescidos encargos, variações monetárias ou cambiais.

3.10. Imposto de Renda e Contribuição Social sobre o Lucro

A provisão para o Imposto de Renda foi constituída à alíquota de 15% do lucro tributável, acrescida de adicional de 10% sobre os lucros que excederem R\$ 240 no ano. A provisão para Contribuição Social é calculada à alíquota de 9%, após efetuado os ajustes determinados pela legislação fiscal.

3.11. Arrendamentos a pagar

A mensuração do passivo de arrendamento corresponde ao total dos pagamentos futuros de aluguéis. Esses fluxos de pagamentos são ajustados a valor presente, considerando a taxa incremental de empréstimo, e quando aplicável, são ajustados por alterações e atualizações previstas nos contratos. A contrapartida é contabilizada como direito de uso (Nota Explicativa nº 3.8) e amortizado durante o período do contrato de arrendamento pelo método linear. Os encargos financeiros são reconhecidos como despesa financeira e apropriados de acordo com o prazo remanescente dos contratos. A taxa incremental de empréstimo corresponde à taxa de juros que a Companhia teria que pagar, caso contratasse financiamento para a aquisição de ativos similares aos direitos de uso, com valor similar e sob as mesmas condições contratuais e econômicas do arrendamento.

ATOM EMPREENDIMENTOS E PARTICIPAÇÕES S.A

Notas explicativas da Administração às informações contábeis intermediárias individuais e consolidadas

Em 31 de março de 2020

(Em milhares de Reais)

3.12. Provisões diversas

Uma provisão é reconhecida como passivo, quando são obrigações presentes que possam ser estimadas de maneira confiável, e é mais provável que um recurso econômico seja exigido para liquidar a obrigação.

3.13. Lucro/(prejuízo) básico e diluído por ação

O lucro/(prejuízo) básico por ação é calculado dividindo-se o lucro ou prejuízo do período atribuído aos acionistas da companhia pela média ponderada da quantidade de ações em circulação. O lucro/(prejuízo) diluído por ação é calculado mediante o ajuste da quantidade média ponderada de ações em circulação para presumir a conversão de ações potenciais a serem emitidas. A Companhia não possui potencial de emissão de novas ações e, portanto, de diluição do lucro/(prejuízo) por ação.

3.14. Reconhecimento de Receita

O resultado das operações é apurado em conformidade com regime contábil da competência.

A receita compreende o valor justo da contraprestação recebida ou a receber pela comercialização de serviços no curso normal das atividades da Companhia.

As receitas são mensuradas líquidas de impostos sobre vendas, devoluções, descontos e comerciais e abatimentos.

Em conformidade com o CPC 47/IFRS 15 (Contratos com cliente), a Companhia reconhece a receita quando, e somente quando:

- O valor da receita pode ser mensurado com segurança;
- É provável que benefícios econômicos futuros fluam para a Companhia;
- As despesas incorridas ou serem incorridas, referente a transação, possam ser confiavelmente mensuradas.

ATOM EMPREENDIMENTOS E PARTICIPAÇÕES S.A**Notas explicativas da Administração às informações contábeis intermediárias individuais e consolidadas****Em 31 de março de 2020****(Em milhares de Reais)****4. Novas normas, interpretações e alterações adotadas a partir de 1º de janeiro de 2020**

As seguintes novas normas, alterações, interpretações e revisões foram adotadas em 01 de janeiro de 2020:

- Revisão do Pronunciamento Técnico CPC 00 - Estrutura Conceitual para relatório Financeiro.

A revisão da norma não impactou de forma significativa na preparação das demonstrações contábeis da companhia.

5. Caixa e equivalentes de caixa

	Consolidado	
	2020	2019
Caixa	6	6
Banco conta movimento	22	22
Aplicações financeiras	12.705	11.142
	12.733	11.170

As aplicações financeiras estão representadas pelos valores referentes a aplicações em LFT (Letras Financeiras do Tesouro) com liquidez em D0 (no dia), no montante de R\$ 12.603 (em 2020) e R\$ 10.837 (em 2019), que possuem rentabilidade igual a taxa SELIC.

Valores de renda variável representam o valor de custo de R\$ 102 (em 2020).

6. Contas a receber

	Consolidado	
	2020	2019
Contas a receber de clientes	5.783	3.212
(-) PECLD (*)	-	-
	5.783	3.212

(*) A Companhia avaliou o risco de perda de seus clientes, e não houve necessidade de constituição da PECLD.

ATOM EMPREENDIMENTOS E PARTICIPAÇÕES S.A**Notas explicativas da Administração às informações contábeis intermediárias individuais e consolidadas****Em 31 de março de 2020****(Em milhares de Reais)****7. Impostos a recuperar**

Refere-se a antecipações de Imposto de Renda e Contribuição Social apurados pelo regime de lucro real e recolhidos por estimativa mensal, além de retenção na fonte sobre aplicação financeira.

	Controladora		Consolidado	
	2020	2019	2020	2019
IRPJ e CSLL a recuperar	1	1	29	100
Outros impostos a recuperar	-	-	39	10
	<u>1</u>	<u>1</u>	<u>68</u>	<u>110</u>

8. Investimentos

Em 2016, a Atom Participações subscreveu capital na Atom Traders S/A no valor de R\$ 100, dos quais R\$ 10 foram integralizados naquela data e em 2018 elevou o capital para R\$ 6.565 integralizando sua totalidade.

Em 2018, a Atom Participações subscreveu capital na Takion Technology S/A no valor de R\$ 100, dos quais R\$ 10 foram integralizados e R\$ 90 estão a integralizar.

Em função disso, as informações contábeis consolidadas, incluem a consolidação integral das companhias Atom Traders S/A e Takion Technology S/A, de cujos capitais a Atom Participações detém 99,99%.

	Controladora	
	2020	2019
Investimentos em controladas	16.964	13.258
Perdas em controladas	(49)	(57)
	<u>16.915</u>	<u>13.201</u>

Informações relevantes sobre os investimentos em 31 de março de 2020:

	Participação percentual (%)	Total de ativos	Capital social	Patrimônio líquido	Receita líquida	Lucro líquido/ (prejuízo)
Em controladas:						
Atom Traders	99,99	22.151	6.565	16.964	1.433	3.740
Takion	99,99	10	100	(49)	-	(2)

	Saldo em 31/12/2019	Reclassificação	Dividendos recebidos	Resultado de equivalência	Saldo em 31/03/2020
Movimentação investimento					
Atom Traders	13.258	(10)	(24)	3.738	16.964
Takion	(57)	10	-	(2)	(49)
Investimentos líquidos	<u>13.201</u>	<u>-</u>	<u>(24)</u>	<u>3.736</u>	<u>16.915</u>
Perdas em controladas:					
Total	<u>(13.258)</u>				<u>(49)</u>

ATOM EMPREENDIMENTOS E PARTICIPAÇÕES S.A**Notas explicativas da Administração às informações contábeis intermediárias individuais e consolidadas****Em 31 de março de 2020****(Em milhares de Reais)****9. Fornecedores a pagar**

	Consolidado	
	2020	2019
Fornecedores de serviços nacionais	985	891
	985	891

10. Obrigações fiscais, trabalhistas e sociais

	Consolidado	
	2020	2019
Salários e encargos sociais	12	15
Provisão para férias e encargos sociais	30	28
Imposto de renda e contribuição social sobre o lucro	169	65
	210	108

11. Partes relacionadas

As transações com empresas ligadas estão registradas no passivo não circulante e correspondem a saldo de obrigações com a controladora WPHH Participações e Empreendimentos S.A. (“WPHH”). Não há incidência de juros sobre os saldos decorrentes dessas transações:

Descrição	Controladora		Consolidado	
	2020	2019	2020	2019
WPHH Part. Empreed. S.A.	8.075	8.075	8.125	8.125
Mútuo com Empresas não Consolidada	-	-	-	-
	8.075	8.075	8.125	8.125

12. Remuneração do pessoal-chave

Em atendimento ao CPC 05 - Divulgação Sobre Partes Relacionadas, informamos que não houve remuneração dos Diretores e Conselheiros, nos exercícios findos em 31 de março de 2020 e 31 de dezembro de 2019.

13. Patrimônio líquido**13.1. Capital social**

O capital subscrito e integralizado em 31 de março de 2020 é de R\$ 235.691.

A composição é representada por 20.898.994 (vinte milhões, oitocentos e noventa e oito mil, novecentos e noventa e quatro) ações ordinárias, sem valor nominal subscritas e integralizadas, com direito a voto.

ATOM EMPREENDIMENTOS E PARTICIPAÇÕES S.A**Notas explicativas da Administração às informações contábeis intermediárias individuais e consolidadas****Em 31 de março de 2020****(Em milhares de Reais)****13.2. Reserva legal**

A reserva legal é constituída anualmente como destinação de 5% do lucro líquido apurado em cada exercício, quando incorrido e não poderá exceder a 20% do capital social. A constituição da reserva legal poderá ser dispensada no exercício em que o saldo dessa reserva, acrescida do montante de reservas de capital exceder 30% do capital social

A reserva legal tem por fim, assegurar a integridade do capital social e somente poderá ser utilizada para compensar prejuízos e aumentar o capital.

13.3. Dividendos

De acordo com as disposições estatutária da Companhia, o saldo do lucro líquido remanescente após a compensação de prejuízos acumulados, as destinações da reserva legal, é destinado ao pagamento de dividendo mínimo obrigatório de 25% do lucro líquido.

14. Receita líquida

A reconciliação das receitas brutas para a receita líquida dos produtos vendidos é como segue:

	Consolidado	
	2020	2019
Receita bruta de vendas		
Venda de produtos e serviços	5.134	2.647
Receita líquida	5.134	2.647

De acordo a Legislação para as empresas com segmentos em “Editoras” possuem imunidade sobre o ICMS e alíquota zero sobre PIS e COFINS no mercado interno, nos quais, são aplicáveis para as empresas do grupo.

ATOM EMPREENDIMENTOS E PARTICIPAÇÕES S.A**Notas explicativas da Administração às informações contábeis intermediárias individuais e consolidadas****Em 31 de março de 2020****(Em milhares de Reais)****15. Despesas por natureza**

Classificação por natureza	Controladora		Consolidado	
	2020	2019	2020	2019
Classificação por natureza		-		
Serviços prestados por terceiros	6	43	2.120	527
Assinaturas e publicações	-	-	-	-
Despesas diversas	-	58	48	85
Desps. BOVESPA	13	-	13	-
Desps. CVM	5	11	5	11
Comissões	-	-	860	-
Desps.com pessoal	-	-	84	-
Desps. propaganda e publicidade	-	-	425	264
Desps. informática	-	-	-	75
Desps. aluguéis	-	-	12	10
Desps. depreciação arrendamentos	-	-	11	-
Provisão perdas	-	-	-	-
	24	112	3.578	972

16. Receitas e despesas financeiras

Anteriormente a 25 de fevereiro de 2019, o valor registrado em “Receitas Financeiras” referia-se à remuneração das debêntures privadas de emissão do controlador detidas pela Companhia.

A partir de 25 de fevereiro de 2019, todas as debentures foram liquidadas e os valores financeiros transferidos para a companhia e aplicados em LFT.

	Consolidado	
	2020	2019
Receitas financeiras		
Rendimento de aplicação financeira	118	168
	118	168
Despesas financeiras		
Desps. contrato de cessão	-	(484)
Despesas bancárias	(2)	(1)
Taxas de Intermediação de pagamento.	(111)	(46)
Despesa financeira de arrendamento	(2)	(3)
	(115)	(534)
Ganho ou perda de capital (*)	2.325	(322)
Resultado financeiro líquido	2.328	(688)

(*) A Companhia faz uma gestão ativa do seu caixa e constantemente está atenta a oportunidades. No primeiro trimestre de 2020, o aumento de volatilidade no mercado devido ao COVID-19 beneficiou os traders que trabalham para a Companhia, elevando substancialmente os resultados. Grande parte dos resultados vieram das operações de *day-trade* no mercado de ações e futuros e operações estruturadas de arbitragem. A Companhia não considera como resultado recorrente devido a variação e imprevisibilidade do mercado.

ATOM EMPREENDIMENTOS E PARTICIPAÇÕES S.A

Notas explicativas da Administração às informações contábeis intermediárias individuais e consolidadas

Em 31 de março de 2020

(Em milhares de Reais)

17. Créditos tributários

A Empresa possui, em 31 de dezembro de 2019, saldos de prejuízos fiscais a compensar e base negativa de contribuição social, no montante de R\$ 52.482 mil e R\$ 62.543, respectivamente. Não foram registrados ativos fiscais diferidos sobre esses prejuízos.

Em conformidade com a legislação em vigor, as declarações de Imposto de Renda (SPED FISCAL) correspondentes aos cinco últimos exercícios estão sujeitos à revisão e a eventual lançamento adicional por parte das autoridades fiscais. Demais impostos e contribuições estão sujeitos as revisões similares, por prazos prescricionais variáveis.

18. Resultado por ação

O resultado por ação é calculado mediante a divisão do lucro líquido do período pela quantidade da média ponderada do número de ações emitidas.

19. Eventos subsequentes

19.1. Redução do capital social da Companhia

Em Assembleia realizada em 30 de abril de 2020, foi aprovada a redução do capital social da Companhia, com absorção dos prejuízos acumulados existentes na contabilidade até a data-base de 31 de dezembro de 2019, que totalizam R\$ 230.611.102,03 (duzentos e trinta milhões, seiscentos e onze mil, cento e dois reais e três centavos), de sorte a dar maior transparência aos números de balanço, visando, inclusive, futura distribuição de dividendos, sem que haja prejuízo no percentual de participação dos acionistas, sem alteração do atual número de ações existentes, não tendo, inclusive, implicação fiscal, muito menos de natureza econômica e financeira, reduzindo o capital social de R\$ 235.691.425,78 (duzentos e trinta e cinco milhões, seiscentos e noventa e um mil, quatrocentos e vinte e cinco reais e setenta e oito centavos) para R\$ 5.080.323,75 (cinco milhões, oitenta mil, trezentos e vinte e três reais e setenta e cinco centavos), representado por 20.898.994 (vinte milhões, oitocentas e noventa e oito mil, novecentos e noventa e quatro) ações ordinárias nominativas, sem valor nominal, com direito a voto. O mesmo número de ações antes da redução do capital social.

ATOM EMPREENDIMENTOS E PARTICIPAÇÕES S.A**Notas explicativas da Administração às informações contábeis intermediárias individuais e consolidadas****Em 31 de março de 2020****(Em milhares de Reais)**

19.2. COVID-19

A Companhia esclarece que, em consonância com o disposto no CPC 24 - Eventos Subsequentes, com as atuais informações e dadas a respeito do Coronavírus e o impacto em suas operações, não foram identificados neste momento, efeitos relevantes que possam impactar suas demonstrações contábeis, a continuidade dos negócios e/ou às estimativas contábeis. Não obstante, a Companhia segue monitorando de forma diligente toda e qualquer informação a respeito do tema, e avaliará, de acordo com a evolução do mesmo, a necessidade de divulgação de fato relevante e/ou alteração das projeções e estimativas, de forma a deixar seus acionistas e o mercado informados acerca de mudanças de avaliação que tragam efeitos relevantes.

Pareceres e Declarações / Relatório da Revisão Especial - Sem Ressalva

RELATÓRIO DO AUDITOR INDEPENDENTE SOBRE A REVISÃO DAS INFORMAÇÕES TRIMESTRAIS INDIVIDUAIS E CONSOLIDADAS

Aos
Acionistas e Administradores da
Atom Empreendimentos e Participações S.A.
Sorocaba - SP

Introdução

Revisamos as informações contábeis intermediárias, individuais e consolidadas, da Atom Empreendimentos e Participações S.A. ("Companhia"), contidas no Formulário de Informações Trimestrais (ITR), referente ao trimestre findo em 31 de março de 2020, que compreendem o balanço patrimonial em 31 de março de 2020 e as respectivas demonstrações do resultado, do resultado abrangente para o período de três meses findo naquela data e das mutações do patrimônio líquido e dos fluxos de caixa para o período de três meses findo naquela data, incluindo as notas explicativas.

A Administração é responsável pela elaboração das informações contábeis intermediárias individuais e consolidadas de acordo com o Pronunciamento Técnico CPC 21 (R1) - Demonstração intermediária e com a norma internacional de contabilidade IAS 34 - "Interim Financial Reporting", emitida pelo "International Accounting Standards Board – (IASB)", assim como pela apresentação dessas informações de forma condizente com as normas expedidas pela Comissão de Valores Mobiliários (CVM), aplicáveis à elaboração das Informações Trimestrais (ITR). Nossa responsabilidade é a de expressar uma conclusão sobre essas informações contábeis intermediárias com base em nossa revisão.

Alcance da revisão

Conduzimos nossa revisão de acordo com as normas brasileiras e internacionais de revisão de informações intermediárias (NBC TR 2410 – Revisão de Informações Intermediárias Executada pelo Auditor da Entidade e ISRE 2410 - "Review of Interim Financial Information Performed by the Independent Auditor of the Entity", respectivamente). Uma revisão de informações intermediárias consiste na realização de indagações, principalmente às pessoas responsáveis pelos assuntos financeiros e contábeis, e na aplicação de procedimentos analíticos e de outros procedimentos de revisão. O alcance de uma revisão é significativamente menor do que o de uma auditoria conduzida de acordo com as normas de auditoria e, conseqüentemente, não nos permitiu obter segurança de que tomamos conhecimento de todos os assuntos significativos que poderiam ser identificados em uma auditoria. Portanto, não expressamos uma opinião de auditoria.

Conclusão sobre as informações intermediárias individuais e consolidadas

Com base em nossa revisão, não temos conhecimento de nenhum fato que nos leve a acreditar que as informações contábeis intermediárias individuais e consolidadas incluídas nas Informações Trimestrais (ITR) acima referidas não foram elaboradas, em todos os aspectos relevantes, de acordo com o CPC 21 (R1) e a IAS 34, aplicáveis à elaboração das Informações Trimestrais (ITR) e apresentadas de forma condizente com as normas expedidas pela Comissão de Valores Mobiliários (CVM).

Outros assuntos**Auditoria e revisão dos valores correspondentes**

A revisão das informações contábeis intermediárias, individuais e consolidadas, do trimestre findo em 31 de março de 2019, e o exame das demonstrações contábeis, individuais e consolidadas, do exercício findo em 31 de dezembro de 2019, foram conduzidos sob a responsabilidade de outros auditores independentes, que emitiram relatório de revisão e de auditoria com data de 21 de maio de 2020, respectivamente, sem ressalvas e com parágrafo de ênfase referente a reapresentação das informações contábeis intermediárias individuais e consolidadas do trimestre findo em 31 de março de 2019 e das demonstrações contábeis, individuais e consolidadas, do exercício findo em 31 de dezembro de 2019.

Demonstrações do Valor Adicionado (DVA)

As informações trimestrais acima referidas incluem as Demonstrações do Valor Adicionado (DVA), individuais e consolidadas, referentes ao período de três meses findo em 31 de março de 2020, elaboradas sob a responsabilidade da Administração da Companhia, e apresentadas como informação suplementar para fins de IAS 34. Essas demonstrações foram submetidas a procedimentos de revisão executados em conjunto com a revisão das informações trimestrais, com o objetivo de concluir se elas estão conciliadas com as informações contábeis intermediárias e registros contábeis, conforme aplicável, e se sua forma e conteúdo estão de acordo com os critérios definidos na NBC TG 09 – Demonstração do Valor Adicionado. Com base em nossa revisão, não temos conhecimento de nenhum fato que nos leve a acreditar que essas demonstrações do valor adicionado não foram elaboradas, em todos os aspectos relevantes, segundo os critérios definidos nessa Norma e de forma consistente em relação às informações contábeis intermediárias individuais e consolidadas tomadas em conjunto.

São Paulo, 21 de maio de 2020.

BDO RCS Auditores Independentes SS
CRC 2 SP 013846/O-1

Celso Luiz da Costa Lobo
Contador CRC 1 SP 251526/O-6

Pareceres e Declarações / Declaração dos Diretores sobre as Demonstrações Financeiras

Declaração dos Diretores sobre as Demonstrações Financeiras

Em atenção ao disposto no Art.25, inciso VI da Instrução CVM nº 480, de 7 de dezembro de 2009, vimos pela presente declarar que, na qualidade de diretores da ATOM EMPREENDIMENTOS E PARTICIPAÇÕES S.A., revisamos, discutimos e concordamos com as informações contidas das demonstrações financeiras da Companhia, referente ao exercício findo em 31 de março de 2020.

Ficamos à disposição para esclarecimentos adicionais que se fizerem necessários.

Ana Carolina Paifer
Diretor-Presidente

Guilherme Henrique Cunha
Diretor de Relações com Investidores

Pareceres e Declarações / Declaração dos Diretores sobre o Relatório do Auditor Independente

Declaração dos Diretores sobre o Parecer dos Auditores Independentes

Em atenção ao disposto no Art.25, inciso VI da Instrução CVM nº 480, de 7 de dezembro de 2009, vimos pela presente declarar que, na qualidade de diretores da ATOM EMPREENDIMENTOS E PARTICIPAÇÕES S.A., revisamos, discutimos e concordamos com as opiniões expressas no relatório dos auditores independentes BDO RCS AUDITORES INDEPENDENTES SS relativo às demonstrações financeiras da Companhia, referente ao exercício findo em 31 de março de 2020.

Ficamos à disposição para esclarecimentos adicionais que se fizerem necessários.

Ana Carolina Paifer
Diretor-Presidente

Guilherme Henrique Cunha
Diretor de Relações com Investidores