

Índice

Dados da Empresa

Composição do Capital	1
-----------------------	---

DFs Individuais

Balanço Patrimonial Ativo	2
---------------------------	---

Balanço Patrimonial Passivo	3
-----------------------------	---

Demonstração do Resultado	4
---------------------------	---

Demonstração do Resultado Abrangente	5
--------------------------------------	---

Demonstração do Fluxo de Caixa	6
--------------------------------	---

Demonstração das Mutações do Patrimônio Líquido

DMPL - 01/01/2019 à 30/06/2019	8
--------------------------------	---

DMPL - 01/01/2018 à 30/06/2018	9
--------------------------------	---

Demonstração do Valor Adicionado	10
----------------------------------	----

DFs Consolidadas

Balanço Patrimonial Ativo	11
---------------------------	----

Balanço Patrimonial Passivo	12
-----------------------------	----

Demonstração do Resultado	13
---------------------------	----

Demonstração do Resultado Abrangente	14
--------------------------------------	----

Demonstração do Fluxo de Caixa	15
--------------------------------	----

Demonstração das Mutações do Patrimônio Líquido

DMPL - 01/01/2019 à 30/06/2019	17
--------------------------------	----

DMPL - 01/01/2018 à 30/06/2018	18
--------------------------------	----

Demonstração do Valor Adicionado	19
----------------------------------	----

Comentário do Desempenho	20
--------------------------	----

Notas Explicativas	43
--------------------	----

Pareceres e Declarações

Relatório da Revisão Especial - Sem Ressalva	126
--	-----

Declaração dos Diretores sobre as Demonstrações Financeiras	127
---	-----

Declaração dos Diretores sobre o Relatório do Auditor Independente	128
--	-----

Dados da Empresa / Composição do Capital

Número de Ações (Mil)	Trimestre Atual 30/06/2019
Do Capital Integralizado	
Ordinárias	71.225
Preferenciais	0
Total	71.225
Em Tesouraria	
Ordinárias	820
Preferenciais	0
Total	820

DFs Individuais / Balanço Patrimonial Ativo**(Reais Mil)**

Código da Conta	Descrição da Conta	Trimestre Atual 30/06/2019	Exercício Anterior 31/12/2018
1	Ativo Total	1.562.019	1.567.146
1.01	Ativo Circulante	422.676	456.195
1.01.01	Caixa e Equivalentes de Caixa	171.167	198.977
1.01.03	Contas a Receber	154.386	152.603
1.01.03.01	Clientes	150.922	150.362
1.01.03.01.01	Contas a receber de clientes	149.658	150.302
1.01.03.01.02	Provisão para perdas sobre créditos	-1.434	-2.808
1.01.03.01.03	Créditos com partes relacionadas	2.698	2.868
1.01.03.02	Outras Contas a Receber	3.464	2.241
1.01.03.02.01	Outras Contas a Receber	3.464	2.241
1.01.04	Estoques	64.983	58.916
1.01.06	Tributos a Recuperar	26.834	42.120
1.01.06.01	Tributos Correntes a Recuperar	26.834	42.120
1.01.07	Despesas Antecipadas	5.306	2.788
1.01.08	Outros Ativos Circulantes	0	791
1.01.08.01	Ativos Não-Correntes a Venda	0	791
1.01.08.01.01	Ativos Não-Correntes a Venda	0	791
1.02	Ativo Não Circulante	1.139.343	1.110.951
1.02.01	Ativo Realizável a Longo Prazo	96.627	99.986
1.02.01.01	Aplicações Financeiras Avaliadas a Valor Justo através do Resultado	2.377	1.830
1.02.01.01.01	Títulos Designados a Valor Justo	2.377	1.830
1.02.01.04	Contas a Receber	12.227	13.654
1.02.01.04.01	Clientes	11.518	13.229
1.02.01.04.02	Outras Contas a Receber	709	425
1.02.01.07	Tributos Diferidos	27.972	31.325
1.02.01.07.01	Imposto de Renda e Contribuição Social Diferidos	27.972	31.325
1.02.01.10	Outros Ativos Não Circulantes	54.051	53.177
1.02.01.10.03	Depósitos Judiciais	33.034	32.455
1.02.01.10.04	Impostos e contribuições a recuperar	21.017	20.722
1.02.02	Investimentos	819.505	809.964
1.02.02.01	Participações Societárias	819.505	809.964
1.02.03	Imobilizado	193.997	171.826
1.02.04	Intangível	29.214	29.175

DFs Individuais / Balanço Patrimonial Passivo**(Reais Mil)**

Código da Conta	Descrição da Conta	Trimestre Atual 30/06/2019	Exercício Anterior 31/12/2018
2	Passivo Total	1.562.019	1.567.146
2.01	Passivo Circulante	184.664	125.340
2.01.01	Obrigações Sociais e Trabalhistas	37.105	41.577
2.01.01.02	Obrigações Trabalhistas	37.105	41.577
2.01.02	Fornecedores	35.973	29.089
2.01.03	Obrigações Fiscais	7.904	10.847
2.01.04	Empréstimos e Financiamentos	95.742	1.212
2.01.04.02	Debêntures	95.742	1.212
2.01.04.02.01	Empréstimos, financiamentos, debêntures e arrendamentos a pagar	95.742	1.212
2.01.05	Outras Obrigações	7.940	42.615
2.01.05.01	Passivos com Partes Relacionadas	4.651	1.831
2.01.05.01.02	Débitos com Controladas	4.651	1.831
2.01.05.02	Outros	3.289	40.784
2.01.05.02.01	Dividendos e JCP a Pagar	10	37.448
2.01.05.02.04	Outras contas a pagar	3.279	3.336
2.02	Passivo Não Circulante	289.184	369.898
2.02.01	Empréstimos e Financiamentos	276.664	357.857
2.02.01.02	Debêntures	276.664	357.857
2.02.01.02.01	Empréstimos, financiamentos, debêntures e arrendamentos á pagar	276.664	357.857
2.02.04	Provisões	12.520	12.041
2.02.04.01	Provisões Fiscais Previdenciárias Trabalhistas e Cíveis	12.520	12.041
2.03	Patrimônio Líquido	1.088.171	1.071.908
2.03.01	Capital Social Realizado	904.508	904.508
2.03.02	Reservas de Capital	12.615	10.400
2.03.04	Reservas de Lucros	169.802	165.808
2.03.04.01	Reserva Legal	56.269	56.269
2.03.04.09	Ações em Tesouraria	-14.889	-14.889
2.03.04.10	Reserva para investimento	128.422	124.428
2.03.05	Lucros/Prejuízos Acumulados	20.033	0
2.03.07	Ajustes Acumulados de Conversão	-18.787	-8.808

DFs Individuais / Demonstração do Resultado**(Reais Mil)**

Código da Conta	Descrição da Conta	Trimestre Atual 01/04/2019 à 30/06/2019	Acumulado do Atual Exercício 01/01/2019 à 30/06/2019	Igual Trimestre do Exercício Anterior 01/04/2018 à 30/06/2018	Acumulado do Exercício Anterior 01/01/2018 à 30/06/2018
3.01	Receita de Venda de Bens e/ou Serviços	163.259	334.627	166.763	338.693
3.01.01	Receita bruta de vendas e serviços	189.482	387.238	189.721	387.271
3.01.02	Impostos e devoluções	-26.223	-52.611	-22.958	-48.578
3.02	Custo dos Bens e/ou Serviços Vendidos	-140.011	-279.101	-129.864	-255.048
3.03	Resultado Bruto	23.248	55.526	36.899	83.645
3.04	Despesas/Receitas Operacionais	-12.770	-23.048	-14.161	-29.048
3.04.01	Despesas com Vendas	-10.012	-18.464	-8.920	-17.842
3.04.02	Despesas Gerais e Administrativas	-8.671	-17.031	-8.284	-16.621
3.04.05	Outras Despesas Operacionais	-2.485	-3.079	-1.049	-1.993
3.04.06	Resultado de Equivalência Patrimonial	8.398	15.526	4.092	7.408
3.05	Resultado Antes do Resultado Financeiro e dos Tributos	10.478	32.478	22.738	54.597
3.06	Resultado Financeiro	-4.523	-9.092	-4.337	-7.945
3.06.01	Receitas Financeiras	2.675	5.347	3.410	6.006
3.06.02	Despesas Financeiras	-7.198	-14.439	-7.747	-13.951
3.07	Resultado Antes dos Tributos sobre o Lucro	5.955	23.386	18.401	46.652
3.08	Imposto de Renda e Contribuição Social sobre o Lucro	356	-3.353	-4.924	-13.453
3.08.01	Corrente	138	0	-4.271	-8.707
3.08.02	Diferido	218	-3.353	-653	-4.746
3.09	Resultado Líquido das Operações Continuadas	6.311	20.033	13.477	33.199
3.11	Lucro/Prejuízo do Período	6.311	20.033	13.477	33.199
3.99	Lucro por Ação - (Reais / Ação)				
3.99.01	Lucro Básico por Ação				
3.99.01.01	ON	0,89640	0,28454	0,18948	0,46657

DFs Individuais / Demonstração do Resultado Abrangente**(Reais Mil)**

Código da Conta	Descrição da Conta	Trimestre Atual 01/04/2019 à 30/06/2019	Acumulado do Atual Exercício 01/01/2019 à 30/06/2019	Igual Trimestre do Exercício Anterior 01/04/2018 à 30/06/2018	Acumulado do Exercício Anterior 01/01/2018 à 30/06/2018
4.01	Lucro Líquido do Período	6.311	20.033	13.477	33.199
4.02	Outros Resultados Abrangentes	-8.047	-9.979	69.259	67.748
4.02.01	Diferenças cambiais s/convers.de inv.exterior	-11.457	-8.947	78.764	77.253
4.02.02	Hedge de investimento líquido em operação no exterior	3.410	-1.032	-9.505	-9.505
4.03	Resultado Abrangente do Período	-1.736	10.054	82.736	100.947

DFs Individuais / Demonstração do Fluxo de Caixa - Método Indireto**(Reais Mil)**

Código da Conta	Descrição da Conta	Acumulado do Atual Exercício 01/01/2019 à 30/06/2019	Acumulado do Exercício Anterior 01/01/2018 à 30/06/2018
6.01	Caixa Líquido Atividades Operacionais	52.865	42.584
6.01.01	Caixa Gerado nas Operações	47.400	73.579
6.01.01.01	Lucro antes do imposto de renda e contribuição social	23.386	46.652
6.01.01.02	Depreciação	17.827	18.868
6.01.01.03	Baixa de ativos	1.558	110
6.01.01.04	Amortização	3.782	2.949
6.01.01.05	Provisões	1.295	30
6.01.01.06	Provisão para perdas sobre créditos	-1.374	-214
6.01.01.07	Opções de outorgas reconhecidas	2.215	1.357
6.01.01.08	Equivalência patrimonial	-15.526	-7.408
6.01.01.09	Despesa de juros sobre debêntures, empréstimos e financiamentos	12.759	12.817
6.01.01.10	Amortização do fundo Criatec III	174	0
6.01.01.11	Juros e variação cambial sobre debêntures	535	0
6.01.01.14	Outras variações cambiais	75	273
6.01.01.15	Outras obrigações com debêntures	314	0
6.01.01.16	Atualização de depósitos judiciais	380	-1.855
6.01.02	Variações nos Ativos e Passivos	5.465	-30.995
6.01.02.01	Contas a receber de clientes	2.525	-11.992
6.01.02.02	Impostos a recuperar	14.991	53
6.01.02.03	Estoques	-6.067	-4.907
6.01.02.04	Depósitos judiciais	-959	487
6.01.02.05	Outras contas a receber	-4.100	-3.168
6.01.02.06	Fornecedores	7.363	-4.511
6.01.02.07	Salários, provisões e encargos sociais a recolher	-4.472	2.494
6.01.02.08	Impostos, taxas e contribuições a recolher	490	-3.526
6.01.02.09	Adiantamento de clientes e outras contas a pagar	-57	236
6.01.02.10	Pagamento de IR e CSLL	-3.433	-4.986
6.01.02.12	Pagamentos para riscos trabalhistas, cives e tributários	-816	-1.175
6.02	Caixa Líquido Atividades de Investimento	-27.150	-18.447
6.02.01	Aquisição de imobilizado	-22.488	-12.099
6.02.02	Aquisição de intangível	-3.941	-2.578
6.02.03	Aumento de capital em controladas	0	-3.393
6.02.07	Títulos e valores mobiliários	-721	-377
6.03	Caixa Líquido Atividades de Financiamento	-53.525	205.954
6.03.01	Dividendos pagos	0	-10.576
6.03.02	Juros sobre capital próprio pagos	-37.438	0
6.03.04	Pagamento leasing/arrendamentos	-2.690	-1.785
6.03.05	Captção de debêntures	0	356.864
6.03.06	Pagamento de debêntures	0	-125.000
6.03.07	Pagamento de juros sobre debêntures	-12.862	-11.673
6.03.08	Ações em tesouraria	0	-1.876
6.03.09	Pagamento de juros sobre leasing/arrendamentos	-535	0
6.05	Aumento (Redução) de Caixa e Equivalentes	-27.810	230.091
6.05.01	Saldo Inicial de Caixa e Equivalentes	198.977	165.805

DFs Individuais / Demonstração do Fluxo de Caixa - Método Indireto**(Reais Mil)**

Código da Conta	Descrição da Conta	Acumulado do Atual Exercício 01/01/2019 à 30/06/2019	Acumulado do Exercício Anterior 01/01/2018 à 30/06/2018
6.05.02	Saldo Final de Caixa e Equivalentes	171.167	395.896

DFs Individuais / Demonstração das Mutações do Patrimônio Líquido / DMPL - 01/01/2019 à 30/06/2019**(Reais Mil)**

Código da Conta	Descrição da Conta	Capital Social Integralizado	Reservas de Capital, Opções Outorgadas e Ações em Tesouraria	Reservas de Lucro	Lucros ou Prejuízos Acumulados	Outros Resultados Abrangentes	Patrimônio Líquido
5.01	Saldos Iniciais	904.508	-4.489	180.697	0	-8.808	1.071.908
5.03	Saldos Iniciais Ajustados	904.508	-4.489	180.697	0	-8.808	1.071.908
5.04	Transações de Capital com os Sócios	0	2.215	3.994	0	0	6.209
5.04.03	Opções Outorgadas Reconhecidas	0	2.215	0	0	0	2.215
5.04.12	Ajustes por inflação em controlada no exterior	0	0	3.994	0	0	3.994
5.05	Resultado Abrangente Total	0	0	0	20.033	-9.979	10.054
5.05.01	Lucro Líquido do Período	0	0	0	20.033	0	20.033
5.05.02	Outros Resultados Abrangentes	0	0	0	0	-9.979	-9.979
5.05.02.04	Ajustes de Conversão do Período	0	0	0	0	-8.947	-8.947
5.05.02.06	Hedge de investimento líquido em operação no exterior	0	0	0	0	-1.032	-1.032
5.07	Saldos Finais	904.508	-2.274	184.691	20.033	-18.787	1.088.171

DFs Individuais / Demonstração das Mutações do Patrimônio Líquido / DMPL - 01/01/2018 à 30/06/2018**(Reais Mil)**

Código da Conta	Descrição da Conta	Capital Social Integralizado	Reservas de Capital, Opções Outorgadas e Ações em Tesouraria	Reservas de Lucro	Lucros ou Prejuízos Acumulados	Outros Resultados Abrangentes	Patrimônio Líquido
5.01	Saldos Iniciais	904.508	-2.274	148.084	0	-71.317	979.001
5.02	Ajustes de Exercícios Anteriores	0	0	-10.331	0	0	-10.331
5.02.01	Adoção inicial do IFRS 09 e 15 em 1º de janeiro de 2018	0	0	-10.331	0	0	-10.331
5.03	Saldos Iniciais Ajustados	904.508	-2.274	137.753	0	-71.317	968.670
5.04	Transações de Capital com os Sócios	0	-519	-10.577	0	0	-11.096
5.04.03	Opções Outorgadas Reconhecidas	0	1.357	0	0	0	1.357
5.04.04	Ações em Tesouraria Adquiridas	0	-1.876	0	0	0	-1.876
5.04.08	Pagamento de dividendos adicionais propostos (valor bruto de R\$ 0,248908 por ação)	0	0	-10.577	0	0	-10.577
5.05	Resultado Abrangente Total	0	0	0	33.199	67.748	100.947
5.05.01	Lucro Líquido do Período	0	0	0	33.199	0	33.199
5.05.02	Outros Resultados Abrangentes	0	0	0	0	67.748	67.748
5.05.02.04	Ajustes de Conversão do Período	0	0	0	0	77.253	77.253
5.05.02.06	Hedge de investimento líquido em operação no exterior	0	0	0	0	-9.505	-9.505
5.07	Saldos Finais	904.508	-2.793	127.176	33.199	-3.569	1.058.521

DFs Individuais / Demonstração do Valor Adicionado**(Reais Mil)**

Código da Conta	Descrição da Conta	Acumulado do Atual Exercício 01/01/2019 à 30/06/2019	Acumulado do Exercício Anterior 01/01/2018 à 30/06/2018
7.01	Receitas	390.928	387.845
7.01.01	Vendas de Mercadorias, Produtos e Serviços	385.404	386.983
7.01.02	Outras Receitas	4.150	648
7.01.04	Provisão/Reversão de Créds. Liquidação Duvidosa	1.374	214
7.02	Insumos Adquiridos de Terceiros	-150.402	-127.749
7.02.01	Custos Prods., Mercs. e Servs. Vendidos	-132.501	-116.313
7.02.02	Materiais, Energia, Servs. de Terceiros e Outros	-17.901	-11.436
7.03	Valor Adicionado Bruto	240.526	260.096
7.04	Retenções	-21.609	-21.817
7.04.01	Depreciação, Amortização e Exaustão	-21.609	-21.817
7.05	Valor Adicionado Líquido Produzido	218.917	238.279
7.06	Vlr Adicionado Recebido em Transferência	20.873	13.414
7.06.01	Resultado de Equivalência Patrimonial	15.526	7.408
7.06.02	Receitas Financeiras	5.347	6.006
7.07	Valor Adicionado Total a Distribuir	239.790	251.693
7.08	Distribuição do Valor Adicionado	239.790	251.693
7.08.01	Pessoal	129.543	117.866
7.08.01.01	Remuneração Direta	91.828	83.993
7.08.01.02	Benefícios	30.233	27.601
7.08.01.03	F.G.T.S.	7.482	6.272
7.08.02	Impostos, Taxas e Contribuições	71.390	77.431
7.08.02.01	Federais	55.521	63.836
7.08.02.02	Estaduais	4.039	2.819
7.08.02.03	Municipais	11.830	10.776
7.08.03	Remuneração de Capitais de Terceiros	18.824	23.197
7.08.03.01	Juros	14.439	13.951
7.08.03.02	Aluguéis	4.385	9.246
7.08.04	Remuneração de Capitais Próprios	20.033	33.199
7.08.04.03	Lucros Retidos / Prejuízo do Período	20.033	33.199

DFs Consolidadas / Balanço Patrimonial Ativo**(Reais Mil)**

Código da Conta	Descrição da Conta	Trimestre Atual 30/06/2019	Exercício Anterior 31/12/2018
1	Ativo Total	2.425.497	2.247.239
1.01	Ativo Circulante	1.050.366	962.385
1.01.01	Caixa e Equivalentes de Caixa	306.277	311.571
1.01.03	Contas a Receber	431.733	388.996
1.01.03.01	Clientes	402.410	367.982
1.01.03.01.01	Contas a Receber de Clientes	438.741	405.758
1.01.03.01.02	Provisão para perdas sobre créditos	-36.331	-37.776
1.01.03.02	Outras Contas a Receber	29.323	21.014
1.01.03.02.01	Outras Contas a Receber	29.323	21.014
1.01.04	Estoques	207.524	145.902
1.01.06	Tributos a Recuperar	86.884	95.842
1.01.06.01	Tributos Correntes a Recuperar	86.884	95.842
1.01.07	Despesas Antecipadas	17.948	19.283
1.01.08	Outros Ativos Circulantes	0	791
1.01.08.01	Ativos Não-Correntes a Venda	0	791
1.01.08.01.01	Ativo disponível para venda	0	791
1.02	Ativo Não Circulante	1.375.131	1.284.854
1.02.01	Ativo Realizável a Longo Prazo	149.310	148.614
1.02.01.01	Aplicações Financeiras Avaliadas a Valor Justo através do Resultado	2.377	1.830
1.02.01.01.01	Títulos Designados a Valor Justo	2.377	1.830
1.02.01.04	Contas a Receber	15.604	18.305
1.02.01.04.01	Clientes	12.655	15.556
1.02.01.04.02	Outras Contas a Receber	2.949	2.749
1.02.01.07	Tributos Diferidos	71.247	68.489
1.02.01.07.01	Imposto de Renda e Contribuição Social Diferidos	71.247	68.489
1.02.01.10	Outros Ativos Não Circulantes	60.082	59.990
1.02.01.10.03	Depósitos Judiciais	38.738	38.616
1.02.01.10.04	Impostos e contribuições a recuperar	21.344	21.374
1.02.02	Investimentos	39.898	42.809
1.02.02.01	Participações Societárias	39.898	42.809
1.02.03	Imobilizado	470.828	365.507
1.02.04	Intangível	715.095	727.924

DFs Consolidadas / Balanço Patrimonial Passivo**(Reais Mil)**

Código da Conta	Descrição da Conta	Trimestre Atual 30/06/2019	Exercício Anterior 31/12/2018
2	Passivo Total	2.425.497	2.247.239
2.01	Passivo Circulante	520.574	465.766
2.01.01	Obrigações Sociais e Trabalhistas	57.699	61.396
2.01.01.02	Obrigações Trabalhistas	57.699	61.396
2.01.02	Fornecedores	161.054	108.852
2.01.03	Obrigações Fiscais	19.040	18.661
2.01.04	Empréstimos e Financiamentos	253.290	213.403
2.01.04.02	Debêntures	253.290	213.403
2.01.04.02.01	Empréstimos, financiamentos, debêntures e arrendamento a pagar	253.290	213.403
2.01.05	Outras Obrigações	29.491	63.454
2.01.05.02	Outros	29.491	63.454
2.01.05.02.01	Dividendos e JCP a Pagar	10	37.448
2.01.05.02.04	Outras contas a pagar	29.481	26.006
2.02	Passivo Não Circulante	800.995	693.030
2.02.01	Empréstimos e Financiamentos	720.911	617.438
2.02.01.02	Debêntures	720.911	617.438
2.02.01.02.01	Empréstimo, financiamentos, debêntures e arrendamento a pagar	720.911	617.438
2.02.02	Outras Obrigações	23.141	24.297
2.02.02.02	Outros	23.141	24.297
2.02.02.02.05	Outras contas a pagar	23.141	24.297
2.02.03	Tributos Diferidos	37.896	36.279
2.02.03.01	Imposto de Renda e Contribuição Social Diferidos	37.896	36.279
2.02.04	Provisões	19.047	15.016
2.02.04.01	Provisões Fiscais Previdenciárias Trabalhistas e Cíveis	19.047	15.016
2.03	Patrimônio Líquido Consolidado	1.103.928	1.088.443
2.03.01	Capital Social Realizado	904.508	904.508
2.03.02	Reservas de Capital	12.615	10.400
2.03.04	Reservas de Lucros	169.802	165.808
2.03.04.01	Reserva Legal	56.269	56.269
2.03.04.09	Ações em Tesouraria	-14.889	-14.889
2.03.04.10	Reserva para investimento	128.422	124.428
2.03.05	Lucros/Prejuízos Acumulados	20.033	0
2.03.07	Ajustes Acumulados de Conversão	-18.787	-8.808
2.03.09	Participação dos Acionistas Não Controladores	15.757	16.535

DFs Consolidadas / Demonstração do Resultado**(Reais Mil)**

Código da Conta	Descrição da Conta	Trimestre Atual 01/04/2019 à 30/06/2019	Acumulado do Atual Exercício 01/01/2019 à 30/06/2019	Igual Trimestre do Exercício Anterior 01/04/2018 à 30/06/2018	Acumulado do Exercício Anterior 01/01/2018 à 30/06/2018
3.01	Receita de Venda de Bens e/ou Serviços	463.343	890.122	421.851	808.182
3.01.01	Receita bruta de vendas e serviços	495.242	955.933	455.291	875.646
3.01.02	Impostos e deduções	-31.899	-65.811	-33.440	-67.464
3.02	Custo dos Bens e/ou Serviços Vendidos	-369.727	-703.801	-318.692	-604.487
3.03	Resultado Bruto	93.616	186.321	103.159	203.695
3.04	Despesas/Receitas Operacionais	-63.747	-122.717	-66.201	-130.033
3.04.01	Despesas com Vendas	-39.091	-72.729	-31.699	-62.952
3.04.02	Despesas Gerais e Administrativas	-21.304	-42.056	-20.842	-41.471
3.04.05	Outras Despesas Operacionais	-2.803	-7.165	-12.684	-24.356
3.04.06	Resultado de Equivalência Patrimonial	-549	-767	-976	-1.254
3.05	Resultado Antes do Resultado Financeiro e dos Tributos	29.869	63.604	36.958	73.662
3.06	Resultado Financeiro	-17.973	-28.701	-14.091	-18.583
3.06.01	Receitas Financeiras	13.548	27.126	15.622	38.427
3.06.02	Despesas Financeiras	-31.521	-55.827	-29.713	-57.010
3.07	Resultado Antes dos Tributos sobre o Lucro	11.896	34.903	22.867	55.079
3.08	Imposto de Renda e Contribuição Social sobre o Lucro	-4.951	-13.865	-9.403	-21.313
3.08.01	Corrente	-6.617	-15.352	-11.376	-20.979
3.08.02	Diferido	1.666	1.487	1.973	-334
3.09	Resultado Líquido das Operações Continuadas	6.945	21.038	13.464	33.766
3.11	Lucro/Prejuízo Consolidado do Período	6.945	21.038	13.464	33.766
3.11.01	Atribuído a Sócios da Empresa Controladora	6.311	20.033	13.477	33.199
3.11.02	Atribuído a Sócios Não Controladores	634	1.005	-13	567
3.99	Lucro por Ação - (Reais / Ação)				
3.99.01	Lucro Básico por Ação				
3.99.01.01	ON	0,08964	0,28454	0,18948	0,46657

DFs Consolidadas / Demonstração do Resultado Abrangente**(Reais Mil)**

Código da Conta	Descrição da Conta	Trimestre Atual 01/04/2019 à 30/06/2019	Acumulado do Atual Exercício 01/01/2019 à 30/06/2019	Igual Trimestre do Exercício Anterior 01/04/2018 à 30/06/2018	Acumulado do Exercício Anterior 01/01/2018 à 30/06/2018
4.01	Lucro Líquido Consolidado do Período	6.945	21.038	13.464	33.766
4.02	Outros Resultados Abrangentes	-8.265	-10.227	70.956	69.446
4.02.01	Diferenças cambiais s/conversão de inv.no exterior	-11.675	-9.195	80.461	78.951
4.02.02	Hedge de investimento líquido em operação no exterior	3.410	-1.032	-9.505	-9.505
4.03	Resultado Abrangente Consolidado do Período	-1.320	10.811	84.420	103.212
4.03.01	Atribuído a Sócios da Empresa Controladora	-1.736	10.054	82.736	100.947
4.03.02	Atribuído a Sócios Não Controladores	416	757	1.684	2.265

DFs Consolidadas / Demonstração do Fluxo de Caixa - Método Indireto**(Reais Mil)**

Código da Conta	Descrição da Conta	Acumulado do Atual Exercício 01/01/2019 à 30/06/2019	Acumulado do Exercício Anterior 01/01/2018 à 30/06/2018
6.01	Caixa Líquido Atividades Operacionais	69.162	106.864
6.01.01	Caixa Gerado nas Operações	143.816	138.399
6.01.01.01	Lucro antes do imposto de renda e contribuição social	34.903	55.079
6.01.01.02	Depreciação	42.945	34.809
6.01.01.03	Amortização	2.876	303
6.01.01.04	Baixa de ativos	24.156	25.303
6.01.01.05	Provisões	4.898	-236
6.01.01.06	Provisão para perdas sobre créditos	-1.140	-36
6.01.01.07	Provisão para obsolescência de imobilizado	0	-217
6.01.01.08	Equivalência patrimonial	767	1.254
6.01.01.09	Juros sobre debêntures, empréstimos e financiamentos	26.054	25.246
6.01.01.10	Opções de outorgas reconhecidas	2.215	1.357
6.01.01.11	Juros e variação cambial de empréstimos	425	-1.346
6.01.01.12	Juros e variação cambial sobre mútuos	0	-1.849
6.01.01.13	Outras variações cambiais	1.090	254
6.01.01.14	Amortização do fundo criatec III	174	0
6.01.01.15	Provisão para obsolescência de estoques	167	440
6.01.01.16	Atualização de depósitos judiciais	526	-1.962
6.01.01.17	Outras obrigações com debêntures	314	0
6.01.01.18	Juros e Variação de arrendamentos	3.446	0
6.01.02	Variações nos Ativos e Passivos	-74.654	-31.535
6.01.02.01	Contas a receber de clientes	-34.637	-23.057
6.01.02.02	Impostos a recuperar	8.050	-12.851
6.01.02.03	Estoques	-64.395	-17.724
6.01.02.04	Depósitos judiciais	-718	974
6.01.02.06	Outras contas a receber	-7.719	4.071
6.01.02.07	Fornecedores	40.237	20.125
6.01.02.08	Salários, provisões e encargos sociais a recolher	-3.377	856
6.01.02.09	Impostos, taxas e contribuições a recolher	989	-4.350
6.01.02.10	Pagamento de IR e CSLL	-15.650	-14.477
6.01.02.11	Adiantamento de clientes e outras contas a pagar	3.401	16.802
6.01.02.13	Pagamentos para riscos trabalhistas, cives e tributários	-835	-1.904
6.02	Caixa Líquido Atividades de Investimento	-41.432	-32.351
6.02.01	Aquisição de imobilizado	-23.522	-16.159
6.02.02	Aquisição de investimento e intangível	-17.189	-15.816
6.02.07	Títulos e valores mobiliários	-721	-376
6.03	Caixa Líquido Atividades de Financiamento	-32.788	139.008
6.03.01	Dividendos pagos	0	-10.576
6.03.02	Juros sobre capital próprio pagos	-37.438	0
6.03.04	Pagamento leasing/arrendamentos	-9.297	-3.324
6.03.05	Captação de debêntures	0	356.864
6.03.06	Pagamento de debêntures	0	-125.000
6.03.07	Pagamento de juros sobre debêntures	-12.862	-11.673
6.03.08	Pagamentos de juros sobre leasing/arrendamentos	-2.925	-178
6.03.09	Pagamento de juros sobre financiamentos	0	-136

DFs Consolidadas / Demonstração do Fluxo de Caixa - Método Indireto**(Reais Mil)**

Código da Conta	Descrição da Conta	Acumulado do Atual Exercício 01/01/2019 à 30/06/2019	Acumulado do Exercício Anterior 01/01/2018 à 30/06/2018
6.03.10	Captação de empréstimos	275.365	0
6.03.11	Pagamento de juros sobre empréstimos	-12.377	-13.052
6.03.12	Pagamento de financiamento	0	-3.414
6.03.13	Pagamento de empréstimos	-233.254	-48.627
6.03.14	Ações em tesouraria	0	-1.876
6.04	Variação Cambial s/ Caixa e Equivalentes	-236	-12.808
6.05	Aumento (Redução) de Caixa e Equivalentes	-5.294	200.713
6.05.01	Saldo Inicial de Caixa e Equivalentes	311.571	296.857
6.05.02	Saldo Final de Caixa e Equivalentes	306.277	497.570

DFs Consolidadas / Demonstração das Mutações do Patrimônio Líquido / DMPL - 01/01/2019 à 30/06/2019**(Reais Mil)**

Código da Conta	Descrição da Conta	Capital Social Integralizado	Reservas de Capital, Opções Outorgadas e Ações em Tesouraria	Reservas de Lucro	Lucros ou Prejuízos Acumulados	Outros Resultados Abrangentes	Patrimônio Líquido	Participação dos Não Controladores	Patrimônio Líquido Consolidado
5.01	Saldos Iniciais	904.508	-4.489	180.697	0	-8.808	1.071.908	16.535	1.088.443
5.03	Saldos Iniciais Ajustados	904.508	-4.489	180.697	0	-8.808	1.071.908	16.535	1.088.443
5.04	Transações de Capital com os Sócios	0	2.215	3.994	0	0	6.209	-1.535	4.674
5.04.03	Opções Outorgadas Reconhecidas	0	2.215	0	0	0	2.215	0	2.215
5.04.08	Baixa de participações de não controladores	0	0	0	0	0	0	-1.535	-1.535
5.04.13	Ajustes por inflação em controlada no exterior	0	0	3.994	0	0	3.994	0	3.994
5.05	Resultado Abrangente Total	0	0	0	20.033	-9.979	10.054	757	10.811
5.05.01	Lucro Líquido do Período	0	0	0	20.033	0	20.033	1.005	21.038
5.05.02	Outros Resultados Abrangentes	0	0	0	0	-9.979	-9.979	-248	-10.227
5.05.02.04	Ajustes de Conversão do Período	0	0	0	0	-8.947	-8.947	-248	-9.195
5.05.02.06	Hedge de investimento líquido em operação no exterior	0	0	0	0	-1.032	-1.032	0	-1.032
5.07	Saldos Finais	904.508	-2.274	184.691	20.033	-18.787	1.088.171	15.757	1.103.928

DFs Consolidadas / Demonstração das Mutações do Patrimônio Líquido / DMPL - 01/01/2018 à 30/06/2018**(Reais Mil)**

Código da Conta	Descrição da Conta	Capital Social Integralizado	Reservas de Capital, Opções Outorgadas e Ações em Tesouraria	Reservas de Lucro	Lucros ou Prejuízos Acumulados	Outros Resultados Abrangentes	Patrimônio Líquido	Participação dos Não Controladores	Patrimônio Líquido Consolidado
5.01	Saldos Iniciais	904.508	-2.274	148.084	0	-71.317	979.001	11.694	990.695
5.02	Ajustes de Exercícios Anteriores	0	0	-10.331	0	0	-10.331	0	-10.331
5.02.01	Adoção inicial do IFRS 09 e 15 em 1º de janeiro de 2018	0	0	-10.331	0	0	0	0	-10.331
5.03	Saldos Iniciais Ajustados	904.508	-2.274	137.753	0	-71.317	968.670	11.694	980.364
5.04	Transações de Capital com os Sócios	0	-519	-10.577	0	0	-11.096	0	-11.096
5.04.03	Opções Outorgadas Reconhecidas	0	1.357	0	0	0	1.357	0	1.357
5.04.04	Ações em Tesouraria Adquiridas	0	-1.876	0	0	0	-1.876	0	-1.876
5.04.08	Pagamento de dividendos adicionais propostos (valor bruto de R\$ 0,248908 por ação)	0	0	-10.577	0	0	-10.577	0	-10.577
5.05	Resultado Abrangente Total	0	0	0	33.199	67.748	100.947	2.265	103.212
5.05.01	Lucro Líquido do Período	0	0	0	33.199	0	33.199	567	33.766
5.05.02	Outros Resultados Abrangentes	0	0	0	0	67.748	67.748	1.698	69.446
5.05.02.04	Ajustes de Conversão do Período	0	0	0	0	77.253	77.253	1.698	78.951
5.05.02.06	Hedge de investimento líquido em operação no exterior	0	0	0	0	-9.505	-9.505	0	-9.505
5.07	Saldos Finais	904.508	-2.793	127.176	33.199	-3.569	1.058.521	13.959	1.072.480

DFs Consolidadas / Demonstração do Valor Adicionado**(Reais Mil)**

Código da Conta	Descrição da Conta	Acumulado do Atual Exercício 01/01/2019 à 30/06/2019	Acumulado do Exercício Anterior 01/01/2018 à 30/06/2018
7.01	Receitas	967.743	869.886
7.01.01	Vendas de Mercadorias, Produtos e Serviços	954.326	869.075
7.01.02	Outras Receitas	12.277	775
7.01.04	Provisão/Reversão de Créds. Liquidação Duvidosa	1.140	36
7.02	Insumos Adquiridos de Terceiros	-467.721	-391.800
7.02.01	Custos Prods., Mercs. e Servs. Vendidos	-414.195	-338.073
7.02.02	Materiais, Energia, Servs. de Terceiros e Outros	-53.526	-53.727
7.03	Valor Adicionado Bruto	500.022	478.086
7.04	Retenções	-67.101	-60.112
7.04.01	Depreciação, Amortização e Exaustão	-67.101	-60.112
7.05	Valor Adicionado Líquido Produzido	432.921	417.974
7.06	Vlr Adicionado Recebido em Transferência	26.359	37.173
7.06.01	Resultado de Equivalência Patrimonial	-767	-1.254
7.06.02	Receitas Financeiras	27.126	38.427
7.07	Valor Adicionado Total a Distribuir	459.280	455.147
7.08	Distribuição do Valor Adicionado	459.280	455.147
7.08.01	Pessoal	266.263	234.251
7.08.01.01	Remuneração Direta	210.641	185.186
7.08.01.02	Benefícios	44.849	40.205
7.08.01.03	F.G.T.S.	10.773	8.860
7.08.02	Impostos, Taxas e Contribuições	110.147	110.582
7.08.02.01	Federais	89.334	92.246
7.08.02.02	Estaduais	4.756	3.339
7.08.02.03	Municipais	16.057	14.997
7.08.03	Remuneração de Capitais de Terceiros	61.832	76.548
7.08.03.01	Juros	55.827	57.010
7.08.03.02	Aluguéis	6.005	19.538
7.08.04	Remuneração de Capitais Próprios	21.038	33.766
7.08.04.03	Lucros Retidos / Prejuízo do Período	20.033	33.199
7.08.04.04	Part. Não Controladores nos Lucros Retidos	1.005	567

RELEASE DE RESULTADOS

2T19

TELECONFERÊNCIA EM PORTUGUÊS

Quinta-feira, 8 de agosto de 2019

10h00 (BRT)

9h00 (UST)/14h00 (Londres)

Números de conexão:

+55 (11) 3181-8565

Código: Valid

Webcast: [clique aqui](#)



Valid apresenta crescimento de 9,8% de Receita Líquida no 2T19 contra o 2T18 e EBITDA¹ de R\$ 63,6 milhões.

Rio de Janeiro, 06 de agosto de 2019 – A Valid (B3: VLID3 - ON) anuncia hoje os resultados do [segundo trimestre de 2019 \(2T19\)](#). As informações financeiras e operacionais a seguir são apresentadas em base consolidada, de acordo com as normas internacionais de relatório financeiro IFRS.

Adoção da Norma IFRS 16 – Principais Alterações

- Com a adoção da Norma IFRS 16 a partir de 1º de janeiro de 2019, todos os arrendamentos passaram a ser reconhecidos no Balanço Patrimonial, sendo registrados um passivo para [pagamentos futuros](#) e um ativo para o [direito de uso](#). Dessa forma, as despesas com aluguéis que até 31/12/2018 eram contabilizadas como “Ocupação”, passaram a ser reconhecidas nas linhas de [depreciação](#) e [despesas financeiras](#).
- No quadro abaixo destacamos os principais impactos na divulgação dos resultados nos [6M19](#):

Balanço Patrimonial	
Ativo - Direito de Uso, Líquido de depreciação	R\$ 102,8 milhões
Passivo - Arrendamentos	R\$ 109,1 milhões

Resultado	
OPEX	R\$ 10,7 milhões
Depreciação	(R\$ 5,1 milhões)
Despesa Financeira	(R\$ 3,6 milhões)
Lucro Líquido	R\$ 2,0 milhões

- Ao longo deste Release de Resultados, para melhor comparabilidade entre os trimestres, apresentamos duas [colunas \(em azul\)](#) com o resultado do 2T19 e 6M19, [excluindo os efeitos](#) da adoção da Norma.

¹ EBITDA Ajustado. Para mais detalhes, vide página 16



Receita Líquida

- No trimestre, apresentamos um crescimento de 9,8% na comparação com o 2T18 (R\$ 463,3 milhões vs. R\$ 421,9 milhões). No acumulado do ano, apresentamos um crescimento de 10,1%, na comparação com o mesmo período em 2018.
- No 2T19, o incremento de Receita Líquida é devido a receita da operação no exterior, que totalizou US\$ 64,4 milhões vs. US\$ 55,3 milhões, um crescimento de 16,4%. No acumulado do ano, as receitas vindas do exterior totalizaram US\$ 116,3 milhões contra US\$ 104,5 milhões nos 6M18, um crescimento de 11,3%.

EBITDA¹

- Apresentamos um EBITDA¹ de R\$ 63,6 milhões no 2T19, uma queda de 17,5% contra o 2T18. Redução explicada principalmente por: (i) um aumento de despesa na divisão de Identificação no Brasil e queda de 6,2% do volume de documentos emitidos e, (ii) maiores custos fabris na divisão de Meios de Pagamentos no Brasil.
- No acumulado do ano o EBITDA totalizou R\$ 130,7 milhões, 12,9% abaixo do mesmo período em 2018. Excluindo os efeitos devido a adequação à Norma IFRS 16, o EBITDA do trimestre e ano totalizaram respectivamente R\$ 58,2 milhões e R\$ 120,0 milhões.
- As operações no exterior apresentaram crescimento de 16,9% contra o 1T19 (US\$ 8,2 milhões vs. US\$ 7,0 milhões) e representou, respectivamente, 51% e 33% do EBITDA¹ total da companhia. No acumulado do ano atingimos US\$ 12,9 milhões, 25,3% acima dos 6M18, e apresentaram uma recuperação bastante expressiva quando comparado ao 1T19, com crescimento de 73,2%.
- Na comparação com o 1T19, o EBITDA apresentou uma redução de 5,2% (R\$ 63,6 milhões vs. R\$ 67,1 milhões). Essa redução se deu principalmente pela redução de 10% do volume de documentos emitidos na divisão de Identificação. Essa queda se concentrou no mês de junho com uma redução de 12,3% contra o mesmo período de 2018 e 18,4% contra maio de 2019. Por outro lado, as divisões de Meios de Pagamentos e Telecom apresentaram no 2T19, respectivamente, crescimento de EBITDA significativo de 338,0% e 16,2% na comparação com o 1T19.

Lucro Líquido

- No 2T19, apresentamos um Lucro Líquido de R\$ 6,3 milhões contra R\$ 13,5 milhões no 2T18, uma queda de 53,3%. No acumulado do ano, o Lucro Líquido atingiu R\$ 20,0 milhões vs. R\$ 33,2 milhões nos 6M19. Excluindo o ajuste para adequação à Norma IFRS 16, apresentamos um Lucro Líquido de R\$ 3,5 milhões no 2T19 e R\$ 18,0 milhões no acumulado do ano.

¹ EBITDA Ajustado. Para mais detalhes, vide página 16



Prezados,

O resultado no 2T19 ratifica que o ano de 2019 tem sido de **desafios nas linhas de negócio tradicionais principalmente no Brasil**. Apresentamos nesse trimestre um **crescimento de receita líquida de 9,8%**, atingindo R\$ 463 milhões vs. R\$ 422 milhões no mesmo período do ano anterior. Entretanto a **margem EBITDA reduziu 4,6 pp** (13,7% vs. 18,3%).

O comportamento das vendas no trimestre no Brasil foi muito afetado pelo **cenário econômico restritivo** no país e gerou um forte **impacto negativo, principalmente no mês de junho**. Esse efeito se constata na **queda de 6% no volume** de emissão de documentos na divisão de **Identificação**, sem que tenha ocorrido qualquer alteração no modelo de negócio ou perda de contratos. Cabe ressaltar que os meses de abril e maio foram em linha com o esperado para a divisão, porém o mês de **junho apresentou uma queda acentuada**, com uma redução de documentos emitidos de **12,3%** contra **junho** de 2018 e **18,4%** contra **maio** de 2019. Além disso, tivemos **aumentos normais de custos** com dissídio e benefícios (R\$ 2 milhões) e despesas não recorrentes de ações trabalhistas e demissões (R\$ 2,5 milhões).

Em **Meios de Pagamento no Brasil**, além dos efeitos da economia, tivemos ainda o forte **impacto das chuvas** no final de março que afetaram o mês de abril, acarretando uma **queda maior nas vendas e um forte aumento de custos** na produção e que foram regularizados ao longo dos meses de maio e junho.

Em contrapartida, as **divisões fora do Brasil** apresentaram um robusto **crescimento de receita de 16,4%** no 2T19 YoY (**US\$ 64,4 milhões vs. US\$ 55,3 milhões**) e, já considerando os **efeitos do IFRS 16**, totalizou um **EBITDA de US\$ 8,2 milhões vs. US\$ 7,0 milhões no 2T18**.

Esse resultado foi conquistado principalmente pela divisão de **Mobile** que ao longo de 2019, teve uma **melhor distribuição no mix de vendas** focando em regiões com maior margem, cancelando contratos pouco rentáveis e mantendo a competitividade nos custos. A divisão apresentou um **crescimento de margem EBITDA de 3,7p.p** (17,8% vs. 14,1%) e um **aumento na receita de 36,9%** (R\$125 milhões vs. R\$91 milhões) mantendo o volume estável nesses períodos (107MM).

Além disso, nos **EUA**, a divisão de **Meios de Pagamento** apresentou uma **recuperação frente ao 1T19**, com um **aumento no volume de cartões** (39%) e **maior preço médio** (5,3%) devido à maior quantidade de cartões contactless, os chamados Dual Interface (DI).

É importante **destacar** que o mês de julho **já apresentou sinais de recuperação** dos volumes na divisão de Identificação no Brasil e continuamos na busca permanente da **eficiência operacional** para garantir a **rentabilidade** e maior **perenidade** dos negócios tradicionais.

Aliado a tudo isto, temos ainda as novas iniciativas mencionadas anteriormente: **Agro, Educação, Smart Cities, IoT, Banking**, que estão evoluindo de acordo com o planejado e apresentam um enorme potencial de crescimento para a Valid nos próximos anos.

Agradecemos novamente pela confiança depositada em nosso corpo executivo e em nosso time de **colaboradores**, que seguem **comprometidos** com a **evolução** e **entrega dos objetivos** da Valid.



	Resultados Consolidados (R\$ milhões)						Sem efeito IFRS			
	2T18	2T19 ^{IFRS16}	Var. %	6M18	6M19 ^{IFRS16}	Var. %	2T19	Var. %	6M19	Var. %
Receita operacional líquida	421,9	463,3	9,8%	808,2	890,1	10,1%	463,3	9,8%	890,1	10,1%
Custos	-318,7	-369,7	16,0%	-604,5	-703,8	16,4%	-373,1	17,1%	-707,0	16,9%
Resultado bruto	103,2	93,6	-9,3%	203,7	186,3	-8,5%	90,2	-12,6%	183,1	-10,1%
Receitas (despesas) operacionais										
Despesas com vendas	-31,7	-39,1	23,3%	-62,9	-72,7	15,6%	-39,2	23,7%	-73,1	16,2%
Despesas administrativas	-20,8	-21,2	1,9%	-41,5	-42,0	1,2%	-22,4	7,7%	-44,1	6,2%
Outras receitas (despesas) operacionais, li	-12,7	-2,8	-78,0%	-24,4	-7,2	-70,5%	-2,8	-78,0%	-7,2	-70,5%
Resultado de equivalência patrimonial	-1,0	-0,6	-40,0%	-1,3	-0,8	-38,5%	-0,6	-40,0%	-0,8	-38,5%
Lucro operacional	37,0	29,9	-19,2%	73,6	63,6	-13,6%	25,2	-31,9%	58,0	-21,2%
Resultado financeiro										
Receitas financeiras	15,6	13,5	-13,5%	38,4	27,1	-29,4%	13,5	-13,5%	27,1	-29,4%
Despesas financeiras	-29,7	-31,5	6,1%	-57,0	-55,8	-2,1%	-29,6	-0,2%	-52,2	-8,5%
Lucro (prejuízo) antes do IR e CSLL	22,9	11,9	-48,0%	55,0	34,9	-36,5%	9,1	-60,5%	32,9	-40,2%
Imposto de renda e contribuição social										
Correntes	-11,4	-6,7	-41,2%	-21,0	-15,4	-26,7%	-6,7	-41,2%	-15,4	-26,7%
Diferidos	2,0	1,7	-15,0%	-0,3	1,5	-600,0%	1,7	-15,0%	1,5	-600,0%
Lucro (prejuízo) do período	13,5	6,9	-48,9%	33,8	21,0	-37,9%	4,1	-70,0%	19,0	-43,8%
Lucro Atribuível a:										
Proprietários da Companhia	13,5	6,3	-53,3%	33,2	20,0	-39,8%	3,5	-74,4%	18,0	-45,8%
Participações não controladoras	0,0	0,6	-4715,4%	0,6	1,0	66,7%	0,6	-4715,4%	1,0	66,7%
Reconciliação do EBITDA RS milhões										
Lucro Líquido do período	13,5	6,3	-53,3%	33,2	20,0	-39,8%	3,5	-74,4%	18,0	-45,8%
(+) Participações dos não controladores	0,0	0,6	-4715,4%	0,6	1,0	66,7%	0,6	-4715,4%	1,0	66,7%
(+) IR e contr social	9,4	5,0	-46,8%	21,3	13,9	-34,7%	5,0	-46,8%	13,9	-34,7%
(+) desp/rec financeira	14,1	18,0	27,7%	18,6	28,7	54,3%	16,1	14,5%	25,0	34,4%
(+/-) depre e amortz	31,3	34,3	9,6%	60,1	67,1	11,6%	33,6	7,3%	62,0	3,2%
EBITDA	68,3	64,2	-6,0%	133,8	130,7	-2,3%	58,8	-13,9%	119,9	-10,4%
(+) Outras (receitas) desp oper	12,7	2,8	-78,0%	24,4	7,2	-70,5%	2,8	-78,0%	7,2	-70,5%
(+) deprec e amortz	-5,0	-3,9	-22,1%	-9,3	-7,9	-14,7%	-3,9	-22,1%	-7,9	-14,7%
(+/-) Equivalência patrimonial	1,2	0,5	-56,7%	1,2	0,7	-41,7%	0,5	-56,7%	0,8	-33,3%
Minoritários										
EBITDA Ajustado	77,1	63,6	-17,5%	150,1	130,7	-12,9%	58,2	-24,5%	120,0	-20,1%



● RECEITA LÍQUIDA

A Receita Líquida total da Companhia atingiu **R\$ 463,3** milhões no segundo trimestre de 2019, um crescimento de **9,8%** na comparação com 2018, devido ao **crescimento** de Receita nas divisões de **Mobile** e **Meios de Pagamentos (com exceção à divisão de Meios de Pagamento no Brasil)**. O principal **incremento** de Receita Líquida do trimestre é devido à receita da **operação no exterior**, que totalizou **US\$ 64,4** milhões vs. **US\$ 55,3** milhões, um **crescimento** de **16,4%**.

No **acumulado** do ano a Receita Líquida da Companhia atingiu **R\$ 890,1** milhões vs. **R\$ 808,2** milhões no mesmo período em 2018, um **crescimento** de **10,1%**.

● LUCRO LÍQUIDO

Apresentamos um Lucro Líquido de **R\$ 6,3** milhões contra **R\$ 13,5** milhões no 2T18, uma queda de **53,3%**. **Excluindo os efeitos da Norma IFRS 16**, totalizamos um Lucro Líquido de **R\$ 3,5** milhões, **74%** abaixo do 2T18.

No acumulado do ano o Lucro Líquido atingiu **R\$ 20,0** milhões vs. **R\$ 33,2** milhões nos **6M18** e, excluindo os efeitos da **Norma IFRS 16**, atingimos um lucro de **R\$ 18,0** milhões, **46,0%** abaixo na comparação entre os períodos.

Abaixo, apresentamos o Resultado Financeiro do **2T19**:

Resultado Financeiro (R\$ mil)	2T18	2T19	6M18	6M19
Aplicação Financeira	3.895	3.223	6.943	6.256
Juros e variação cambial sobre empréstimos e debêntures	-20.550	-14.062	-23.721	-26.479
Juros e Variação Cambial	4.204	-1.856	1.595	-138
Juros sobre arrendamento IFRS 16	-93	-1.521	-179	-3.446
Outros	-1.547	-3.757	-3.221	-4.894
Total	-14.091	-17.973	-18.583	-28.701



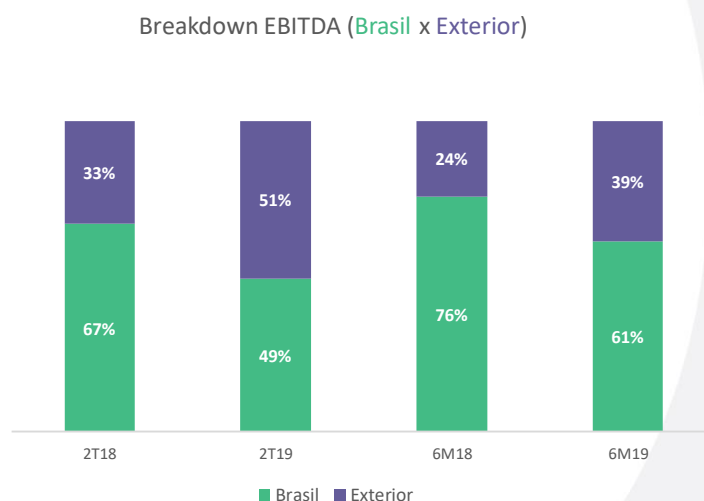
• EBITDA

Apresentamos um EBITDA de R\$ 63,6 milhões no segundo trimestre de 2019, uma queda de 17,5% na comparação com o 2T18, redução explicada principalmente por: (i) um aumento de despesa na divisão de Identificação no Brasil e queda de 6,2% do volume de documentos emitidos e, (ii) maiores custos fabris na divisão de Meios de Pagamentos no Brasil. Excluindo os efeitos de adequação à Norma IFRS 16, apresentaríamos um EBITDA no montante de R\$ 58,2 milhões, uma queda de 24,5%.

No acumulado do ano o EBITDA da Companhia totalizou R\$ 130,7 milhões, 12,9% abaixo do mesmo período em 2018. Atingimos no 2T19 uma margem EBITDA de 13,7%, 4,6 p.p abaixo do 2T18 e 14,7% nos 6M19 vs. 18,6% no acumulado de 2018.

As operações no exterior apresentaram crescimento de 16,9% contra o 2T18 (US\$ 8,2 milhões vs. US\$ 7,0 milhões). No acumulado do ano atingimos US\$ 12,9 milhões, 25,3% acima dos 6M18, apresentaram uma recuperação bastante expressiva quando comparado ao 1T19, com crescimento de 73,2%.

Segue abaixo o gráfico com o breakdown entre o resultado vindo do exterior vs. Brasil:



Na comparação com o 1T19, o EBITDA apresentou uma redução de 5,3% (R\$ 63,6 milhões vs. R\$ 67,1 milhões). Essa queda se deu principalmente pela redução de 10% do volume de documentos emitidos na divisão de Identificação. Essa queda se concentrou no mês de junho, que apresentou uma redução de 12,3% contra o mesmo período de 2018 e 18,4% contra maio de 2019.

Além disso, conforme sinalizado no release do 1T19, o mês de março foi um mês com retorno de margens para a divisão de Meios de Pagamentos nos Estados Unidos e essa tendência se manteve ao longo do 2T19 atingindo margem de 7,2% no trimestre.

Outro destaque positivo do trimestre foi a divisão de Mobile, que continua apresentando uma excelente performance no acumulado do ano, com um melhor mix de vendas resultando em uma margem consolidada de 18,4% nos 6M19 vs. 13,2% nos 6M18, 5,2 p.p acima.

R\$ milhões	2T18	2T19 ^{IFRS}	Variação	6M18	6M19 ^{IFRS}	Variação	2T19	Variação	6M19	Variação
Receita	153,7	144,3	-6,1%	309,9	300,0	-3,2%	144,3	-6,1%	300,0	-3,2%
ID (R\$)	131,0	125,0	-4,6%	267,5	261,6	-2,2%	125,0	-4,6%	261,6	-2,2%
Certificadora (R\$)	22,7	19,3	-15,0%	42,4	38,4	-9,4%	19,3	-15,0%	38,4	-9,4%
EBITDA	46,3	32,2	-30,5%	99,5	78,0	-21,6%	30,7	-33,7%	75,2	-24,4%
Margem EBITDA	30,1%	22,3%	-7,8 p.p.	32,1%	26,0%	-6,1 p.p.	21,3%	-8,8 p.p.	25,1%	-7,0 p.p.
Volume ID (milhões)	6,5	6,1	-6,2%	13,2	12,7	-3,8%	6,1	-6,2%	12,7	-3,8%
Volume Certificados (mil)	148,4	160,2	8,0%	268,2	318,2	18,6%	160,2	8,0%	318,2	18,6%

Apresentamos no 2T19 uma Receita de R\$ 144,3 milhões, um decréscimo de 6,1% quando comparada ao 2T18. Essa queda é explicada principalmente por: (i) uma redução do volume de vendas no Brasil e, (ii) um pior mix de vendas de certificados no período e queda de preços em um mercado que tem se tornado cada vez mais competitivo. No acumulado do ano a Receita totalizou R\$ 300,0 milhões, 3,2% abaixo do mesmo período de 2018.

O EBITDA atingiu R\$ 32,2 milhões no trimestre, 30,5% abaixo quando comparado ao mesmo período de 2018 e margem de 22,3%, 7,8 p.p. abaixo do mesmo período no ano passado. No ano, o EBITDA totalizou R\$ 78,0 milhões, 21,6% abaixo dos 6M18 e margem 6,1 p.p. menor.

Com uma grande estrutura de custo fixo, a queda de 6,2% do volume na operação brasileira tem um grande impacto na redução do EBITDA do trimestre. Além disso, no Brasil, na comparação com o 2T18, tivemos impacto de despesas (i) recorrentes no montante de R\$ 2,0 milhões com dissídio e benefícios, e (ii) não recorrentes no montante de R\$ 2,5 milhões com custos de ajustes da operação com foco em maior ganho de eficiência.

O resultado da divisão foi impactado no montante de R\$ 1,5 milhões devido a adequação à Norma IFRS 16 e, excluindo esse impacto, apresentamos um EBITDA de R\$ 30,7 milhões, 33,7% abaixo.

O mês de junho representou a maior queda de volume do trimestre para a divisão no Brasil. Com uma média mensal de aproximadamente 1,9 milhão de documentos/mês, em junho emitimos 1,6 milhão de documentos. Isso representou uma queda de 18,4% contra maio de 2019 e 12,3% contra junho de 2018. Julho já apresentou uma recuperação em linha com o esperado para a divisão.

No dia 14 de junho, assinamos o contrato para continuarmos sendo os emissores de carteiras de motorista no estado de Minas Gerais, com validade de 12 meses, podendo ser renovado até 60 meses.

Dentro do portfólio da Valid para as iniciativas relacionadas a Smart Cities, com o nosso projeto no município, São Caetano do Sul (SP) recebeu o prêmio InovaCidade, um reconhecimento às iniciativas que contribuem para a melhoria da qualidade de vida nas cidades.

No nosso projeto em São Caetano do Sul, a Valid realizou um mapeamento aéreo de todo o município, com a digitalização das imagens para comparação com os lotes e terrenos constantes na atual base cartográfica. Com isso, a prefeitura pode atualizar sua base de dados, identificar irregularidades em obras e readequar as alíquotas do IPTU, quando necessário. Além disso, a Valid está efetuando o Cadastro Unificado do Cidadão, emitindo a Carteira de Identificação do Munícipe (CIM) com dados biográficos e biométricos, como impressões digitais e fotos. Tal iniciativa permite a desburocratização na entrega de documentos comuns e a concentração dos dados, promovendo a identificação única do cidadão para diversos fins. Ao obter dados mais precisos de onde os cidadãos moram e quais serviços públicos municipais mais utilizam, a prefeitura de São Caetano do Sul pode gerenciar melhor serviços como coleta de lixo, iluminação pública, atendimentos de saúde e educação, entre outros. A gestão fica mais moderna, ágil e focada em dados.

R\$ milhões	2T18	2T19 IFRS16	Var. %	6M18	6M19 IFRS16	Var. %	2T19	Var. %	6M19	Var. %
Receita	91,5	125,3	36,9%	173,0	226,7	31,0%	125,3	36,9%	226,7	31,0%
EBITDA	12,9	22,3	72,9%	22,9	41,6	81,7%	21,4	65,9%	39,8	73,8%
Margem EBITDA	14,1%	17,8%	3,7 p.p.	13,2%	18,4%	5,2 p.p.	17,1%	3,0 p.p.	17,6%	4,4 p.p.
Volume (milhões)	107,3	107,6	0,3%	208,8	192	-8,0%	107,6	0,3%	192,0	-8,0%
US\$ milhões	2T18	2T19 IFRS16	Var. %	6M18	6M19 IFRS16	Var. %	2T19	Var. %	6M19	Var. %
Receita	25,3	32,0	26,5%	50,4	58,8	16,7%	32,0	26,5%	58,8	16,7%
EBITDA	3,5	5,7	62,9%	6,6	10,8	63,6%	5,5	56,9%	10,3	56,1%

Passamos a apresentar o resultado da divisão consolidado em US\$ (Brasil e exterior).

A divisão de Mobile tem apresentado ao longo do ano um **crescimento** expressivo e **consistente** nas linhas de **Receita Líquida** e **EBITDA**. Apresentou no trimestre um **crescimento** de **36,9%** de **Receita**, totalizando **R\$ 125,3 milhões** contra **R\$ 91,5 milhões** no 2T18 e **31,0%** de **crescimento** no acumulado do ano.

O **volume** fica **estável** na comparação entre os **trimestres** e apresenta uma **queda** de **8%** no acumulado do **ano**, devido ao volume de vendas do **1T19**. Embora no 2T19 os volumes tenham ficado no mesmo patamar do 2T18, o EBITDA da divisão apresentou um **crescimento** de **72,9%** contra o mesmo período, resultado de uma **melhor** diversificação do **mix de vendas** entre as regiões. Dessa forma, a divisão apresentou no ano **margem EBITDA** de **18,4%** acima do que **esperamos** para a atual **dinâmica global** da divisão. Excluindo a adequação à **Norma IFRS 16**, apresentamos um **EBITDA de R\$ 21,4 milhões**, 65,9% acima do 2T18 e margem de 17,1% **3,0 p.p** acima do mesmo período.

Analisando o resultado da divisão em **US\$**, consolidamos uma Receita Líquida de **US\$ 32 milhões**, **26,5% acima** do **2T18** e **16,7%** de crescimento na comparação entre 6M19 vs. 6M18. O EBITDA atingiu **US\$ 5,7 milhões** no **2T19** vs. **US\$ 3,5 milhões** no 2T18, **crescimento** de **62,9%** na comparação entre os trimestres e **63,6%** acima na comparação dos 6M19 vs. 6M18.

MEIOS DE PAGAMENTOS

R\$ milhões	2T18	2T19 ^{IFRS16}	Var. %	6M18	6M19 ^{IFRS16}	Var. %	2T19	Var. %	6M19	Var. %
Receita	176,7	193,8	9,7%	325,3	363,5	11,7%	193,8	9,7%	363,5	11,7%
EBITDA	17,9	9,0	-49,7%	27,8	11,1	-60,1%	6,0	-66,5%	4,9	-82,4%
Margem EBITDA	10,1%	4,6%	-5,5 p.p.	8,5%	3,1%	-5,4 p.p.	3,1%	N/A	1,3%	-7,2 p.p.
Volume LATAM (milhões)	35,4	27,7	-21,8%	66,1	68,6	3,8%	27,7	-21,8%	68,6	3,8%
Volume EUA (milhões)	48,2	47,1	-2,3%	102,1	81,0	-20,7%	47,1	-2,3%	81,0	-20,7%

A **Receita Líquida** do trimestre totalizou de **R\$ 193,8 milhões**, **9,7% acima** do **2T18**. No acumulado do ano, a receita totalizou **R\$ 363,5 milhões**, um incremento de **11,7%** na comparação com os **6M18**. **Todas as regiões** nas quais **atuamos** apresentaram **crescimento** de receita, com **exceção** do **Brasil**. **Excluindo o Brasil**, o **incremento** foi de **aproximadamente 19,0%** no **2T19** e nos **6M19**. O **resultado no Brasil** é consequência do **cenário** brasileiro bastante **desafiador** com **redução** de **demandas** e **constante pressão** por preço.

Totalizamos um EBITDA de **R\$ 9,0 milhões** no **2T19**, **49,7%** abaixo do **2T18** com margem de **4,6%**, **5,5 p.p.** abaixo do mesmo período. No **acumulado** do ano, o EBITDA foi de **R\$ 11,1 milhões** vs. **R\$ 27,8 milhões** nos **6M18**. Se desconsiderarmos os efeitos da adequação à Norma IFRS 16, totalizamos no trimestre um EBITDA de **R\$ 6,0 milhões**, uma queda de **66,5%** e no acumulado do ano, **R\$ 4,9 milhões**, uma redução de **82,4%** na comparação com o mesmo período de 2018.

A **produção** da divisão no **Brasil** foi afetada com as **chuvas** em meados de **março**, que impactaram negativamente o EBITDA do **2T19**, principalmente no mês de **abril**.

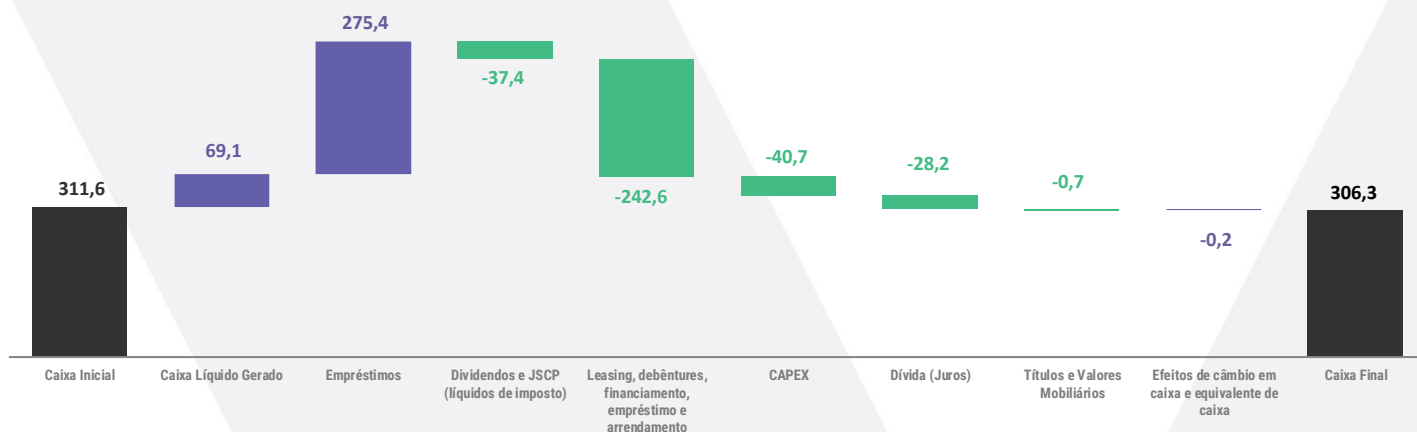
Com uma contribuição positiva e em linha com o que destacamos no release do **1T19**, o mês de **março** foi um mês com **melhores margens** na região dos **Estados Unidos** e essa **tendência** se **manteve** ao longo do **2T19**, onde a região apresentou margem de **7,2%**.

Apresentamos no ano de 2019 uma geração de caixa operacional **positiva** no montante de **R\$ 69,1 milhões** contra **R\$ 107,0 milhões** nos **6M18**.

Durante o ano de 2019, tivemos um gasto de **R\$ 40,7 milhões** em **CAPEX** contra **R\$ 32,0 milhões** no mesmo período em 2018.

As principais movimentações em atividades de **financiamento** estão sendo destacadas abaixo:

- Captação de empréstimo: R\$ 275,4 milhões;
- Pagamento de juros sobre capital próprio: R\$ 37,4 milhões;
- Pagamento de leasing, debêntures, financiamentos, empréstimo e arrendamento: R\$ 242,6 milhões; e
- Pagamentos de juros sobre financiamento, empréstimos e debêntures: R\$ 28,2 milhões.





Abaixo, apresentamos a composição atual da dívida da Companhia e ratificamos que no ano de 2019 os indicadores financeiros da Companhia ficaram abaixo dos Covenants:

PERFIL DA DÍVIDA

Dívida Bruta (R\$ MM)	R\$ 865,1
Caixa* (R\$ MM)	R\$ 306,3
Dívida Líquida (R\$ MM)	R\$ 558,8

COVENANTS FINANCEIROS

Dívida Líquida/EBITDA**	2,0x
EBITDA/Despesas Financeiras Líquidas***	10,1x

*Considerando títulos de valores mobiliários de CP

**Dívida líquida dividida pelo EBITDA menor ou igual a três;

***EBITDA dividido pelas despesas financeiras líquidas maior ou igual a 1,75

Empréstimos, Financiamentos e Leasing:

Descrição	Empréstimo	Empréstimo	Empréstimo	Empréstimo
Tomador	Valid USA	Valid USA	Valid USA	Valid USA
Valor total	US\$12.000 mil	US\$14.000 mil	US\$10.000 mil	US\$4.000 mil (Conta Garantida)
Data de vencimento	abr/22	mai/22	jan/20	jul/19
Remuneração	Libor + 2,25% a.a.	Libor + 1,98% a.a.	Libor + 2,70% a.a.	N/A
Garantia	Valid S.A.	Valid S.A.	Valid S.A.	Drawdon + 2,65% a.a.
Amortização do principal	Anually (a partir de abr/20)	Trimestral (a partir dez/15)	Semestral (a partir jan/17)	Agosto
Pagamento de juros	Semestral	Trimestral (a partir dez/14)	Semestral (a partir jul/15)	
R\$	R\$ 46.432.466,48	R\$ 53.976.674,96	R\$ 10.574.391,87	15.391.818,46
U\$	U\$ 12.116.399,58	U\$ 14.085.036,00	U\$ 2.759.352,87	U\$ 4.016.444,46

Descrição	Empréstimos (a)	Empréstimos (a)	Empréstimos (a)
Tomador	Valid Espanha	Valid Espanha	Valid Espanha
Valor total	US\$38.888mil	US\$50.000 mil	EUR13.000 mil
Data de vencimento	mai/22	mai/22	nov/19
Remuneração	5,20% a.a.	6,55% a.a.	1,60%
Garantia	Valid S.A.	Valid S.A.	Valid S.A.
Amortização do principal	Semestral a partir de maio 22	Semestral a partir maio/19	Anual
Pagamento de juros	Semestral	Semestral a partir de nov/17	Anual
R\$	R\$ 150.117.026,00	R\$ 164.772.982,00	R\$ 57.187.663,00
U\$	U\$38.902.250,15	U\$42.700.284,80	U\$ 14.819.963,00
Eur	Eur 34.440.780,00	Eur 37.791.768,68	Eur 13.120.349,00

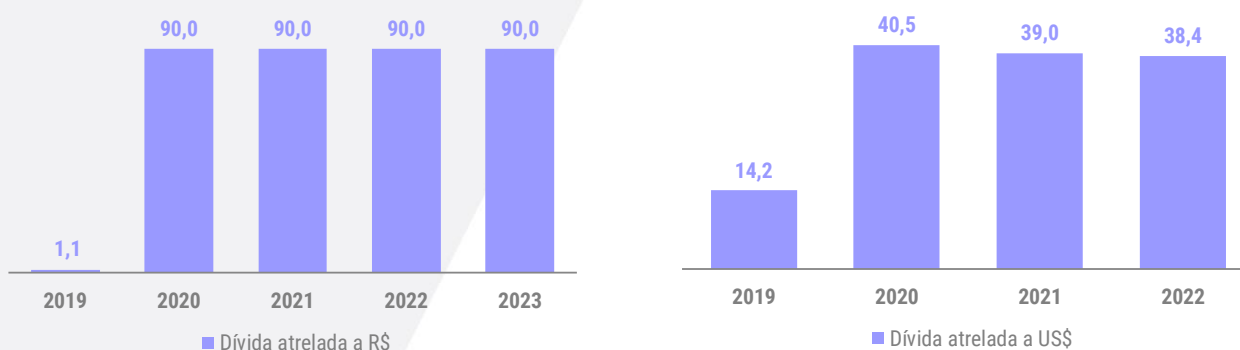
Descrição	Leasing	Leasing
Tomador	Valid USA	Valid USA
Valor total	US\$2.153 mil	US\$854 mil
Data de vencimento	mai/22	jun/21
Remuneração	5,42% a.a.	5,80% a.a.
Garantia	Equipamentos	Equipamentos
Amortização do principal	Mensais	Mensais
Pagamento de juros	Mensais	Mensais
R\$	R\$ 4.300.424,03	R\$ 1.386.489,96
U\$	U\$ 1.122.181,52	U\$ 361.800,00



Debêntures:

Debêntures	7ª emissão-24/05/2018
Data da aprovação	Reunião do Conselho de Administração em 21/05/2018
Quantidade	36.000,00 debêntures simples não conversíveis em ações
Valor nominal unitário	R\$10.000
Valor total	R\$360.000.000
Espécie e série	Espécie quirografária de série única
Data de vencimento	jun/23
Remuneração	115,0% da Taxa média DI acumulada
Garantia	Sem garantia real
Amortização do principal	4 Parcela anuais (a partir de jun/20)
Pagamento de juros	Semestral, a partir de dez/18
"Rating" pela Moody's	N/A
Principal	R\$ 360.000.000,00

Atualmente, a **dívida atrelada ao dólar americano** corresponde a **58,5%** do total. Abaixo, apresentamos o cronograma de amortização da dívida consolidada e também da dívida em R\$ e US\$ na posição em **30/06/2019**:





• DIVIDENDOS E JUROS SOBRE CAPITAL PRÓPRIO

Mantemos o compromisso de distribuir pelo menos **50%** do nosso **Lucro Líquido** ajustado sem que isto comprometa nossa política de crescimento também através de aquisições e desenvolvimento de novos negócios.

No início de 2019, fizemos o pagamento de juros sobre capital próprio no montante total de **R\$ 41,4 milhões** equivalente ao valor bruto de **R\$ 0,588235294** por ação.

EVENTO	DATA	EXERCÍCIO	POSIÇÃO ACIONÁRIA	DATA PAGAMENTO	VALOR BRUTO POR AÇÃO R\$	VALOR BRUTO R\$
Dividendos	08/11/2017	2017	14/11/2017	24/11/2017	0,200000	14.102.535,00
Dividendos	26/04/2018	2017	26/04/2018	18/05/2018	0,150213	10.576.901,25
JCP	21/09/2018	2018	26/09/2018	11/10/2018	0,235290	16.565.774,59
JCP	11/12/2018	2018	14/12/2018	10/01/2019	0,588230	41.414.436,47

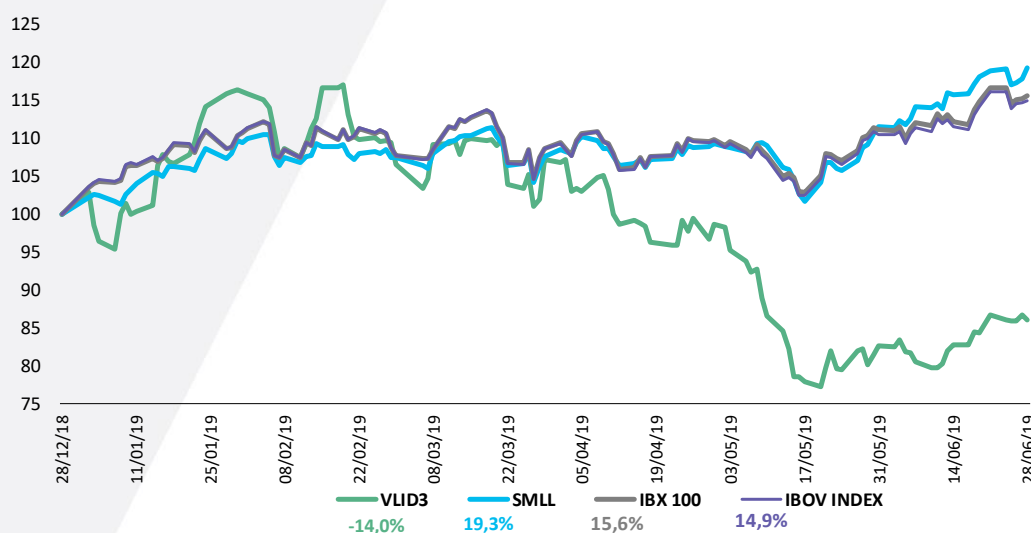
• PROGRAMA DE RECOMPRA DE AÇÕES

Encerramos o trimestre com **820.458 ações** mantidas em **tesouraria**. Desta forma, as ações mantidas em tesouraria representam **1,15%** do total das ações em circulação. **524.000** destas ações foram compradas no âmbito do **Plano de Recompra de 2017**, vigorado em 2 de fevereiro de 2017 e finalizado em 1º de fevereiro de 2018. Em 6 de março de 2018, a Companhia abriu um **novo programa** de recompra que se estenderá por **18 meses**, com término em 6 de setembro de 2019 e com um teto de recompra de até **1.000.000** de ações durante este período.

• DESEMPENHO DAS AÇÕES

As ações da Valid (VLID3) estão listadas no **Novo Mercado** da **B3** desde abril de 2006. No dia 28 de junho de 2019, os papéis foram cotados a **R\$ 15,48**, o equivalente a um valor de mercado de aproximadamente **R\$ 1,1** bilhão para a Companhia.

O **volume financeiro** médio diário no ano foi de **R\$ 7,8 milhões**. O gráfico abaixo demonstra o desempenho das ações da Valid no ano:



ANEXOS



RESULTADO CONSOLIDADO

RELEASE DE RESULTADOS	2T18	2T19 Com IFRS 16	Var. %	2T19 Sem IFRS 16	Var. IFRS16	Var. %
Resultados financeiros (R\$ milhões)						
Receita líquida	421,9	463,3	9,8%	463,3		9,8%
EBITDA Ajustado ¹	77,1	63,6	-17,5%	58,2	-5,4	-24,5%
<i>Margem EBITDA Ajustado</i>	<i>18,3%</i>	<i>13,7%</i>	<i>-4,6p.p.</i>	<i>12,6%</i>		<i>-5,7p.p.</i>
Lucro Líquido do Período	13,5	6,3	-53,3%	3,5		-74,1%
<i>Margem líquida</i>	<i>3,2%</i>	<i>1,4%</i>	<i>-1,8p.p.</i>	<i>0,8%</i>		<i>-2,4p.p.</i>
Volume de Vendas						
Identificação (em milhões)	6,5	6,1	-6,2%	6,1		-6,2%
Certificadora (em milhares)	148,4	160,2	8,0%	160,2		8,0%
Telecom (em milhões)	107,3	107,6	0,3%	107,6		0,3%
Meios de pagamento (em milhões)	83,6	74,8	-10,5%	74,8		-10,5%
Reconciliação do EBITDA (R\$ milhões)						
Lucro líquido do período	13,5	6,3		3,5	-2,8	
(+) Participações dos não Controladores	0,0	0,6		0,6	0,0	
(+) Imposto de renda e contribuição social	9,4	5,0		5,0	0,0	
(+) Despesas/(receitas) financeiras	14,1	18,0		16,1	-1,9	
(+) Depreciação e amortização	31,3	34,3		33,6	-0,7	
EBITDA	68,3	64,2		58,8	-5,4	
(+) Outras (receitas) Despesas operacionais	12,7	2,8		2,8	0,0	
(+) Depreciação e amortização ³	-5,0	-3,9		-3,9	0,0	
(+/-) Equivalência patrimonial do minoritário	1,2	0,5		0,5	0,0	
(+) Despesas não recorrentes	0,0	0,0		0,0	0,0	
EBITDA AJUSTADO	77,1	63,6		58,2	-5,4	
Sistemas de Identificação (R\$ milhões)						
Receita líquida	153,7	144,3	-6,1%	144,3		-6,1%
<i>Receita líquida Identificação</i>	<i>131,0</i>	<i>125,0</i>	<i>-4,6%</i>	<i>125,0</i>		<i>-4,6%</i>
<i>Receita líquida Certificadora</i>	<i>22,7</i>	<i>19,3</i>	<i>-15,0%</i>	<i>19,3</i>		<i>-15,0%</i>
<i>% da Receita líquida</i>	<i>36,4%</i>	<i>31,1%</i>	<i>-5,3p.p.</i>	<i>31,1%</i>		<i>-5,3p.p.</i>
EBITDA Ajustado	46,3	32,2	-30,5%	30,7	-1,5	-33,7%
<i>Margem EBITDA</i>	<i>30,1%</i>	<i>22,3%</i>	<i>-7,8p.p.</i>	<i>21,3%</i>		<i>-8,8p.p.</i>
<i>% do EBITDA total</i>	<i>60,0%</i>	<i>50,6%</i>	<i>-9,4p.p.</i>	<i>52,7%</i>		<i>-7,3p.p.</i>
Volume de vendas						
<i>Volume Identificação (em milhões)</i>	<i>6,5</i>	<i>6,1</i>	<i>-6,2%</i>	<i>6,1</i>		<i>-6,2%</i>
<i>Volume Certificadora (em milhares)</i>	<i>148,4</i>	<i>160,2</i>	<i>8,0%</i>	<i>160,2</i>		<i>8,0%</i>
Mobile (R\$ milhões)						
Receita líquida	91,5	125,3	36,9%	125,3		36,9%
<i>% da Receita líquida</i>	<i>21,7%</i>	<i>27,0%</i>	<i>5,3p.p.</i>	<i>27,0%</i>		<i>-5,3p.p.</i>
EBITDA Ajustado	12,9	22,3	72,9%	21,4	-0,9	65,9%
<i>Margem EBITDA²</i>	<i>14,1%</i>	<i>17,8%</i>	<i>3,7p.p.</i>	<i>17,1%</i>		<i>3,0p.p.</i>
<i>% do EBITDA total</i>	<i>16,7%</i>	<i>35,1%</i>	<i>18,4p.p.</i>	<i>36,8%</i>		<i>20,1p.p.</i>
Volume de vendas (em milhões)	107,3	107,6	0,3%	107,6		0,3%
Meios de Pagamento (R\$ milhões)						
Receita líquida	176,7	193,8	9,7%	193,8		9,7%
<i>% da Receita líquida</i>	<i>41,9%</i>	<i>41,8%</i>	<i>0,1p.p.</i>	<i>41,8%</i>		<i>0,1p.p.</i>
EBITDA Ajustado	17,9	9,0	-49,7%	6,0	-3,0	-66,5%
<i>Margem EBITDA</i>	<i>10,1%</i>	<i>4,6%</i>	<i>-5,5p.p.</i>	<i>3,1%</i>		<i>7,0p.p.</i>
<i>% do EBITDA total</i>	<i>23,2%</i>	<i>14,3%</i>	<i>-8,9p.p.</i>	<i>10,3%</i>		<i>12,9p.p.</i>
Volume de vendas (em milhões)	83,6	74,8	-10,5%	74,8		-10,5%



RELEASE DE RESULTADOS	6M 18	6M19		Var. %	6M19	
		Com IFRS 16	Var. %		Sem IFRS 16	Var. IFRS16
Resultados financeiros (R\$ milhões)						
Receita líquida	808,2	890,1	10,1%	890,1		10,1%
EBITDA Ajustado ¹	150,1	130,7	-12,9%	120,0	-10,7	-20,1%
<i>Margem EBITDA Ajustado</i>	<i>18,6%</i>	<i>14,7%</i>	<i>-3,9p.p.</i>	<i>13,5%</i>		<i>-5,1p.p.</i>
Lucro Líquido do Período	33,2	20,0	-39,8%	18,0		-45,8%
<i>Margem líquida</i>	<i>4,1%</i>	<i>2,2%</i>		<i>2,0%</i>		<i>-2,1p.p.</i>
Volume de Vendas						
Identificação (em milhões)	13,2	12,7	-3,8%	12,7		-3,8%
Certificadora (em milhares)	268,2	318,2	18,6%	318,2		18,6%
Telecom (em milhões)	208,8	192,0	-8,0%	192,0		-8,0%
Meios de pagamento (em milhões)	168,1	149,6	-11,0%	149,6		-11,0%
Reconciliação do EBITDA (R\$ milhões)						
Lucro líquido do período	33,2	20,0		18,0	-2,0	
(+) Participações dos não Controladores	0,6	1,0		1,0	0,0	
(+) Imposto de renda e contribuição social	21,3	13,9		13,9	0,0	
(+) Despesas/(receitas) financeiras	18,6	28,7		25,0	-3,7	
(+) Depreciação e amortização	60,1	67,1		62,0	-5,0	
EBITDA	133,8	130,7		119,9	-10,7	
(+) Outras (receitas) Despesas operacionais	24,4	7,2		7,2	0,0	
(+) Depreciação e amortização ³	-9,3	-7,9		-7,9	0,0	
(+/-) Equivalência patrimonial do minoritário	1,2	0,7		0,7	0,0	
(+) Despesas não recorrentes	0,0	0,0		0,0	0,0	
EBITDA AJUSTADO	150,1	130,7		120,0	-10,7	
Sistemas de Identificação (R\$ milhões)						
Receita líquida	309,9	300,0	-3,2%	300,0		-3,2%
<i>Receita líquida Identificação</i>	<i>267,5</i>	<i>261,6</i>	<i>-2,2%</i>	<i>261,6</i>		<i>-2,2%</i>
<i>Receita líquida Certificadora</i>	<i>42,4</i>	<i>38,4</i>	<i>-9,4%</i>	<i>38,4</i>		<i>-9,4%</i>
<i>% da Receita líquida</i>	<i>38,3%</i>	<i>33,7%</i>	<i>-4,6p.p.</i>	<i>33,7%</i>		<i>-4,6p.p.</i>
EBITDA Ajustado	99,5	78,0	-21,6%	75,2	-2,8	-24,4%
<i>Margem EBITDA</i>	<i>32,1%</i>	<i>26,0%</i>	<i>-6,1p.p.</i>	<i>25,1%</i>		<i>-7,0p.p.</i>
<i>% do EBITDA total</i>	<i>66,3%</i>	<i>59,7%</i>	<i>-6,6p.p.</i>	<i>62,7%</i>		<i>-3,6p.p.</i>
Volume de vendas						
<i>Volume Identificação (em milhões)</i>	<i>13,2</i>	<i>12,7</i>	<i>-3,8%</i>	<i>12,7</i>		<i>-3,8%</i>
<i>Volume Certificadora (em milhares)</i>	<i>268,2</i>	<i>318,2</i>	<i>18,6%</i>	<i>318,2</i>		<i>18,6%</i>
Mobile (R\$ milhões)						
Receita líquida	173,0	226,7	31,0%	226,7		31,0%
<i>% da Receita líquida</i>	<i>21,4%</i>	<i>25,5%</i>	<i>4,1p.p.</i>	<i>25,5%</i>		<i>4,1p.p.</i>
EBITDA Ajustado	22,9	41,6	81,7%	39,8	-1,8	73,8%
<i>Margem EBITDA²</i>	<i>13,2%</i>	<i>18,4%</i>	<i>5,2p.p.</i>	<i>17,6%</i>		<i>4,4p.p.</i>
<i>% do EBITDA total</i>	<i>15,3%</i>	<i>31,8%</i>	<i>16,5p.p.</i>	<i>33,2%</i>		<i>17,9p.p.</i>
Volume de vendas (em milhões)	208,8	192,0	-8,0%	192,0		-8,0%
Meios de Pagamento (R\$ milhões)						
Receita líquida	325,3	363,5	11,7%	363,5		11,7%
<i>% da Receita líquida</i>	<i>40,2%</i>	<i>40,8%</i>	<i>0,6p.p.</i>	<i>40,8%</i>		<i>0,6p.p.</i>
EBITDA Ajustado	27,8	11,1	-60,1%	4,9	-6,2	-82,4%
<i>Margem EBITDA</i>	<i>8,5%</i>	<i>3,1%</i>	<i>-5,4p.p.</i>	<i>1,3%</i>		<i>-7,2p.p.</i>
<i>% do EBITDA total</i>	<i>18,5%</i>	<i>8,5%</i>	<i>-10,0p.p.</i>	<i>4,1%</i>		<i>-14,4p.p.</i>
Volume de vendas (em milhões)	168,2	149,6	-11,1%	149,6		-11,1%



DEMONSTRAÇÕES DOS RESULTADOS TRIMESTRAIS (Em R\$ milhões)

	CONTROLADORA		CONSOLIDADO	
	2T18	2T19	2T18	2T19
Receita de venda de bens e/ou serviços	166,8	163,3	421,9	463,3
Receita bruta de venda e/ou serviços	189,7	189,5	455,3	495,2
Impostos e devoluções	(23,0)	(26,2)	(33,4)	(31,9)
Custo dos bens e/ou serviços vendidos	(129,9)	(140,0)	(318,7)	(369,7)
Lucro Bruto	36,9	23,3	103,2	93,6
Despesas com vendas	(8,9)	(10,0)	(31,7)	(39,1)
Despesas gerais e administrativas	(8,3)	(8,7)	(20,8)	(21,3)
Outras receitas (despesas) operacionais	(1,0)	(2,5)	(12,7)	(2,8)
Resultado de equivalência patrimonial	4,1	8,4	(1,0)	(0,5)
Lucro antes do resultado financeiro e resultado	22,8	10,5	37,0	29,9
Receitas financeiras	3,4	2,7	15,6	13,5
Despesas financeiras	(7,7)	(7,2)	(29,7)	(31,5)
Lucro antes dos tributos sobre o lucro	18,5	6,0	22,9	11,9
Imposto de renda e contribuição social correntes	(4,3)	0,1	(11,4)	(6,6)
Imposto de renda e contribuição social diferidos	(0,7)	0,2	2,0	1,6
Lucro líquido do período	13,5	6,3	13,5	6,9
Lucro líquido do período	13,5	6,3	13,5	6,9
Resultado atribuível a				
Acionistas controladores	13,5	6,3	13,5	6,3
Acionistas não controladores	-	-	-	0,6

DEMONSTRAÇÕES DOS RESULTADOS ACUMULADOS (Em R\$ milhões)

	CONTROLADORA		CONSOLIDADO	
	6M18	6M19	6M18	6M19
Receita de venda de bens e/ou serviços	338,6	334,6	808,2	890,1
Receita bruta de venda e/ou serviços	387,3	387,2	875,6	955,9
Impostos e devoluções	(48,6)	(52,6)	(67,5)	(65,8)
Custo dos bens e/ou serviços vendidos	(255,0)	(279,1)	(604,5)	(703,8)
Lucro Bruto	83,6	55,5	203,7	186,3
Despesas com vendas	(17,8)	(18,4)	(62,9)	(72,7)
Despesas gerais e administrativas	(16,6)	(17,0)	(41,5)	(42,0)
Outras receitas (despesas) operacionais	(2,0)	(3,1)	(24,4)	(7,2)
Resultado de equivalência patrimonial	7,4	15,5	(1,3)	(0,8)
Lucro antes do resultado financeiro e resultado	54,6	32,5	73,6	63,6
Receitas financeiras	6,0	5,3	38,4	27,1
Despesas financeiras	(14,0)	(14,4)	(57,0)	(55,8)
Lucro antes dos tributos sobre o lucro	46,6	23,4	55,0	34,9
Imposto de renda e contribuição social sobre o lucro				
Imposto de renda e contribuição social correntes	(8,7)	-	(20,9)	(15,4)
Imposto de renda e contribuição social diferidos	(4,7)	(3,4)	(0,3)	1,5
Lucro líquido do período	33,2	20,0	33,8	21,0
Lucro líquido do período	33,2	20,0	33,8	21,0
Resultado atribuível a				
Acionistas controladores	33,2	20,0	33,2	20,0
Acionistas não controladores	-	-	0,6	1,0

DEMONSTRAÇÕES DO FLUXO DE CAIXA (Em R\$ milhões)

	CONTROLADORA		CONSOLIDADO	
	2T18	2T19	2T18	2T19
Fluxo de caixa das atividades operacionais				
Caixa gerado nas operações	33,0	19,8	75,1	75,7
Lucro antes dos tributos sobre o lucro	18,4	6,0	22,9	11,9
Conciliação do lucro antes dos tributos sobre o lucro com o caixa gerado pelas atividades operacionais				
Depreciação	9,5	9,0	18,0	21,9
Baixa de itens de ativos imobilizado	0,1	1,3	0,1	1,9
Amortização	1,4	1,9	13,3	12,4
Amortização de fundo criatec III	-	0,2	-	0,2
Atualização de depósito Judiciais	(0,5)	0,9	(0,6)	1
Provisão para obsolescência de imobilizado	-	-	(0,2)	-
Opções de outorgas reconhecidas	0,7	1,3	0,7	1,3
Provisão para perdas de estoque	-	-	1,3	0,2
Provisões	0,1	1,1	0,2	5,0
Provisão para perdas sobre créditos	0,1	(0,2)	2,0	1,0
Equivalência patrimonial	(4,1)	(8,4)	1,0	0,6
Despesa de juros sobre debêntures e empréstimos e financiamentos	6,9	6,5	13,3	13,7
Outras obrigações com debêntures	-	0,1	-	0,1
Juros e variação cambial de arrendamentos	-	0,1	-	1,5
Variação cambial de empréstimo	-	-	7,3	0,2
Juros e variação cambial sobre mútuos	-	-	(2,4)	1,2
Outras variações cambiais	0,4	-	(1,8)	1,6
Variações nos ativos e passivos	(16,9)	2,9	(15,2)	(50,0)
Contas a receber de clientes	(8,4)	1,7	(40,2)	(7,0)
Impostos a recuperar	6,1	7,5	(5,5)	0,9
Estoques	0,7	(11,0)	(12,7)	(48,6)
Depósitos judiciais	(2,7)	(1,5)	(2,3)	(1,5)
Outras contas a receber	(0,2)	0,5	2,8	(7,4)
Fornecedores	(1,7)	5,2	37,6	15,2
Salários, provisões e encargos sociais a recolher	5,2	2,6	0,1	4,7
Impostos, taxas e contribuições a recolher	(9,3)	(1,4)	(6,3)	(0,6)
Adiantamento de clientes e outras contas a pagar	-	(0,4)	17,9	(0,8)
Pagamento para riscos trabalhistas, cíveis e tributários	(0,3)	(0,3)	(0,3)	(0,2)
Pagamento de IR e CSLL	(1,0)	-	(6,3)	(4,7)
Caixa gerado pelas atividades operacionais	16,1	22,7	59,9	25,7
Fluxo de caixa de atividades de investimentos				
Aquisição de imobilizado	(5,5)	(13,5)	(6,8)	(13,3)
Aquisição de intangível	(1,2)	(2,4)	(9,4)	(8,5)
Títulos e valores mobiliários	(0,2)	(0,2)	(0,2)	(0,2)
Aumento de capital em controladas	(2,6)	-	-	-
Caixa aplicado gerado nas atividades investimentos	(9,5)	(16,1)	(16,4)	(22,0)
Fluxo de caixa das atividades de financiamentos				
Juros sobre capital próprio pagos líquidos	(10,6)	-	(10,6)	-
Pagamento arrendamentos	(0,9)	(1,4)	(1,8)	(3,9)
Pagamento de juros arrendamentos	-	(0,5)	-	(2,9)
Pagamento financiamentos	-	-	(1,7)	-
Pagamento de Empréstimos	-	-	(39,9)	(213,2)
Pagamento de juros sobre empréstimos	-	-	(11,8)	(11,6)
Captação de empréstimos	-	-	-	258,3
Captação de debêntures	356,9	-	356,9	-
Pagamento de debêntures	(125,0)	-	(125,0)	-
Pagamento de juros sobre debêntures	(11,7)	(12,9)	(11,7)	(12,9)
Caixa consumido atividades de financiamento	208,7	(14,8)	154,4	13,8
Aumento (redução) do caixa e equivalentes de caixa	215,3	(8,2)	197,9	17,5
Saldos de caixa e equivalentes de caixa no início do período				
Saldos de caixa e equivalente de caixa no início do período	180,6	179,3	313,6	290,8
Efeitos de mudanças de câmbio sobre saldo de caixa e equivalente de caixa mantido em moeda estrangeira	-	-	(13,9)	(2,0)
Saldos do caixa e equivalente de caixa no fim do exercício	395,9	171,1	497,6	306,3
Aumento (redução) do caixa e equivalentes de caixa	215,3	(8,2)	197,9	17,5



DEMONSTRAÇÕES DO FLUXO DE CAIXA (Em R\$ milhões)

	CONTROLADORA		CONSOLIDADO	
	6M18	6M19	6M18	6M19
Fluxo de caixa das atividades operacionais				
Caixa gerado nas operações	73,6	47,5	138,5	143,8
Lucro antes dos tributos sobre o lucro	46,7	23,4	55,1	34,9
Conciliação do lucro antes dos tributos sobre o lucro com o caixa gerado pelas atividades operacionais				
Depreciação	18,9	17,8	34,8	42,9
Baixa de itens de ativos imobilizado	0,1	1,6	0,3	2,9
Amortização	2,9	3,8	25,3	24,2
Amortização de fundo criatec III	-	0,2	-	0,2
Atualização de depósito Judiciais	(1,9)	0,4	(2,0)	0,5
Provisão para obsolescência de imobilizado	-	-	(0,2)	-
Opções de outorgas reconhecidas	1,4	2,2	1,4	2,2
Provisão para perdas de estoque	-	-	0,4	0,1
Provisões	-	1,3	(0,2)	4,9
Provisão para perdas sobre créditos	(0,2)	(1,4)	-	(1,1)
Equivalência patrimonial	(7,4)	(15,5)	1,3	0,8
Despesa de juros sobre debêntures, empréstimos e financiamentos	12,8	12,8	25,2	26,1
Outras obrigações com debêntures	-	0,3	-	0,3
Despesa de juros e variação cambial sobre arrendamento	-	0,5	-	3,4
Variação cambial de empréstimos	-	-	(1,3)	0,4
Juros e variação cambial sobre mútuos	-	-	(1,8)	-
Outras variações cambiais	0,3	0,1	0,2	1,1
Variações nos ativos e passivos	(31,0)	5,4	(31,6)	(74,7)
Contas a receber	(11,9)	2,5	(23,0)	(34,6)
Impostos a recuperar	0,1	15,0	(12,9)	8,0
Estoques	(4,9)	(6,1)	(17,7)	(64,4)
Depósitos judiciais	0,5	(1,0)	1,0	(0,7)
Outras contas a receber	(3,2)	(4,1)	4,1	(7,7)
Fornecedores	(4,5)	7,4	20,1	40,2
Salários, provisões e encargos sociais a recolher	2,4	(4,5)	0,8	(3,4)
Impostos, taxas e contribuições a recolher	(3,5)	0,5	(4,4)	1,0
Adiantamento de clientes e outras contas a pagar	0,2	(0,1)	16,8	3,4
Pagamento para riscos trabalhistas, cíveis e tributários	(1,2)	(0,8)	(1,9)	(0,8)
Pagamento de IR e CSSL	(5,0)	(3,4)	(14,5)	(15,7)
Caixa gerado pelas atividades operacionais	42,6	52,9	107,0	69,1
Fluxo de caixa das atividades de investimentos				
Aquisição de imobilizado	(12,1)	(22,5)	(16,2)	(23,5)
Aquisição de intangível	(2,5)	(4,0)	(15,8)	(17,2)
Títulos e valores mobiliários	(0,4)	(0,7)	(0,4)	(0,7)
Aumento de capital em controladas	(3,4)	-	-	-
Caixa aplicado (gerado) nas atividades de investimentos	(18,4)	(27,2)	(32,4)	(41,4)
Fluxo de caixa das atividades de financiamentos				
Juros sobre capital próprio pagos	(10,6)	(37,4)	(10,6)	(37,4)
Ações em tesouraria	(1,9)	-	(1,9)	-
Pagamento de arrendamento	(1,8)	(2,7)	(3,4)	(9,3)
Pagamento juros de arrendamento	-	(0,5)	(0,2)	(2,9)
Pagamento de juros sobre financiamento	-	-	(0,1)	-
Pagamento financiamentos	-	-	(3,4)	-
Pagamento de empréstimos	-	-	(48,6)	(233,3)
Pagamento de juros sobre empréstimos	-	-	(13,1)	(12,4)
Captação de empréstimos	-	-	-	275,4
Captação de debêntures	356,9	-	356,9	-
Pagamento de debêntures	(125,0)	-	(125,0)	-
Pagamento de juros sobre debêntures	(11,7)	(12,9)	(11,7)	(12,9)
Caixa consumido atividades de financiamento	205,9	(53,5)	138,9	(32,8)
Aumento (redução) do caixa e equivalente de caixa	230,1	(27,8)	213,5	(5,1)
Saldos de caixa e equivalentes de caixa				
Saldos de caixa e equivalente de caixa no início do exercício	165,8	198,9	296,9	311,6
Efeitos das mudanças de câmbio sobre saldo de caixa e equivalente de caixa mantido em moeda estrangeira	-	-	(12,8)	(0,2)
Saldos do caixa e equivalente de caixa no fim do exercício	395,9	171,1	497,6	306,3
Aumento (redução) do caixa e equivalentes de caixa	230,1	(27,8)	213,5	(5,1)

BALANÇO PATRIMONIAL (em R\$ milhões)

	Controladora		Consolidado	
	Dez 2018	Jun 19	Dez 18	Jun 19
Ativo				
Circulante				
Caixa e equivalentes de caixa	199,0	171,2	311,6	306,3
Contas a receber de clientes	147,5	148,3	368,0	402,4
Créditos com partes relacionadas	2,9	2,6	-	-
Impostos a recuperar	42,1	26,8	95,8	86,9
Estoques	58,9	65,0	145,9	207,5
Outras ativos	5,0	8,8	40,3	47,3
	455,4	422,7	961,6	1.050,4
Ativo disponível para Venda	0,8	-	0,8	-
	456,2	422,7	962,4	1.050,4
Não Circulante				
	99,9	96,6	148,6	149,3
Contas a receber de clientes	13,2	11,5	15,6	12,7
Títulos e valores mobiliários	1,8	2,4	1,8	2,4
Depósitos judiciais	32,5	33,0	38,6	38,7
Impostos a recuperar	20,7	21,0	21,4	21,4
Imposto de renda e contribuição social diferidos	31,3	28,0	68,5	71,2
Outras contas a receber	0,4	0,7	2,7	2,9
Investimentos	810,0	819,5	42,8	39,9
Imobilizado	171,8	194,0	365,5	470,8
Intangível	29,2	29,2	727,9	715,1
	1.110,9	1.139,3	1.284,8	1.375,1
Total do ativo	1.567,1	1.562,0	2.247,2	2.425,5
Passivo				
Circulante				
Fornecedores	29,1	36,0	108,9	161,1
Débitos com partes relacionadas	1,8	4,7	-	-
Empréstimos, financiamentos, debêntures e arrendamentos a pagar	1,2	95,7	213,4	253,3
Salários, provisões e encargos sociais a recolher	41,6	37,1	61,4	57,7
Impostos, taxas e contribuições a recolher	10,8	7,9	18,7	19,0
Dividendos e Juros sobre Capital Próprio a pagar	37,4	-	37,4	-
Adiantamento de clientes e outras contas a pagar	3,4	3,3	26,0	29,5
	125,3	184,7	465,8	520,6
Não Circulante				
Empréstimos, financiamentos, debêntures e arrendamentos a pagar	357,9	276,7	617,4	720,9
Provisões	12,0	12,5	15,0	19,0
Imposto de renda e contribuição social diferidos	-	-	36,3	37,9
Outras contas a pagar	-	-	24,3	23,2
	369,9	289,2	693,0	801,0
Total do Passivo	495,2	473,9	1.158,8	1.321,6
Patrimônio líquido				
Capital social	904,5	904,5	904,5	904,5
Reservas de capital e ações em tesouraria	(4,5)	(2,3)	(4,5)	(2,3)
Reservas de lucros	180,7	184,7	180,7	184,7
Ajustes acumulados de conversão	(8,8)	(18,8)	(8,8)	(18,8)
Lucro no período	-	20,0	-	20,0
	1.071,9	1.088,1	1.071,9	1.088,1
Participação não controladoras	-	-	16,5	15,8
Total do patrimônio líquido	1.071,9	1.088,1	1.088,4	1.103,9
Total do passivo e patrimônio líquido	1.567,1	1.562,0	2.247,2	2.425,5



THE SECURE SIDE OF INNOVATION

CARLOS AFFONSO S. D'ALBUQUERQUE
Diretor Presidente

RITA CARVALHO
Diretora Financeira e de RI

RAFAEL NEVES
Gerente de RI, M&A e Planejamento
rafael.neves@valid.com
+55 (21) 2195-7251

EDUARDA DE CASTRO MIGUEL
Analista de RI
eduarda.miguel@valid.com
+55 (21) 2195-7257

www.valid.com/ri

ri@valid.com

+ 55 21 2195-7200

Notas Explicativas

Valid Soluções S.A.

(anteriormente denominada Valid Soluções e Serviços de Segurança em Meios de Pagamento e Identificação S.A.)

Notas explicativas às informações contábeis intermediárias--Continuação
Período de seis meses findo em 30 de junho de 2019
(Em milhares de reais, exceto quando indicado de outra forma)

1. Informações sobre a Companhia

A Valid Soluções S.A. (“Valid”, “Controladora” ou “Companhia”), com sede na Avenida Presidente Wilson, nº 231 - 16º andar - Rio de Janeiro, atua no Brasil desde 1993, quando a American Banknote Corporation adquiriu a subsidiária brasileira da Thomas de La Rue, uma empresa de serviços gráficos de segurança que atuava no mercado brasileiro há quase 50 anos.

Em 8 de junho de 2018, a Companhia teve sua denominação social alterada de “Valid Soluções e Serviços de Segurança em Meios de Pagamento e Identificação S.A.” para “Valid Soluções S.A.”

A Companhia tem por objeto social, principalmente, a produção e a prestação de serviços para o mercado de segurança na identificação, gerenciamento e proteção de dados, sejam eles físicos ou digitais.

A Companhia atende tanto a clientes do setor privado quanto do setor público, oferecendo produtos e serviços que incluem características, processos e tecnologias antifraude e que dificultam a falsificação. A Valid tem entre seus principais clientes governos estaduais e agências públicas, grandes instituições financeiras, empresas de telecomunicações, varejistas, cooperativas agrícolas e profissionais liberais. O portfólio de soluções oferecidas inclui cartões de crédito e de débito, carteiras de habilitação, impressos de segurança, carteiras de identidade e processamento e emissão de documentos com impressos de segurança e prevenção a fraudes, logística de documentos e gestão de suprimento de produtos gráficos, *smart cards*, selos rastreáveis, *contactless cards*, certificados digitais, cheques, extratos bancários, sistemas de identificação biométrica, sistemas para modernização administrativa, aplicativos para internet banking, sistemas de gestão de assinaturas para operadoras de telefonia móvel, sistemas de armazenamento inteligente, serviços de rastreabilidade utilizando tecnologia RFID e contas de serviços de utilidade pública.

A Companhia e suas empresas controladas (aqui definidas como “Companhia e suas controladas”) são as sociedades domiciliadas no Brasil, Estados Unidos, Espanha, Dinamarca, Ilhas Maurício, Singapura, Panamá, África do Sul, Nigéria, Emirados Árabes, Índia, Indonésia, Argentina, México, Uruguai, Colômbia, China, Taiwan e Irlanda, conforme detalhado na Nota 2.3.

A Companhia tem suas ações negociadas na B3 sob o código “VLID3” e encontra-se listada desde 12 de junho de 2016, no segmento de governança denominado de Novo Mercado.

Notas Explicativas

Valid Soluções S.A.

(anteriormente denominada Valid Soluções e Serviços de Segurança em Meios de Pagamento e Identificação S.A.)

Notas explicativas às informações contábeis intermediárias--Continuação
Período de seis meses findo em 30 de junho de 2019
(Em milhares de reais, exceto quando indicado de outra forma)

2. Base de preparação

2.1. Declaração de conformidade

As informações contábeis intermediárias consolidadas incluem as informações contábeis intermediárias da Valid e das empresas nas quais a Companhia possui o controle, detalhadas na Nota 2.3, cujos períodos e práticas contábeis são coincidentes. Nas informações contábeis intermediárias individuais da Companhia, as informações contábeis intermediárias das controladas e coligadas são reconhecidas pelo método de equivalência patrimonial e nas informações contábeis intermediárias consolidadas da Companhia, as informações contábeis intermediárias das controladas são consolidadas linha a linha. Todas as transações, saldos, receitas e despesas entre as controladas do Grupo são eliminados integralmente nas informações consolidadas.

A Administração da Companhia entende que todas as informações relevantes das informações contábeis intermediárias, e somente elas, estão sendo evidenciadas, e que correspondem às utilizadas por ela na sua gestão.

As informações contábeis intermediárias individuais e consolidadas foram aprovadas e autorizadas para a publicação pela Administração da Companhia em 6 de agosto de 2019.

2.2. Base de mensuração

As informações contábeis intermediárias individuais e consolidadas foram preparadas considerando o custo histórico, como base de valor, com exceção dos instrumentos financeiros mensurados pelo valor justo por meio do resultado e dos valores justos alocados nas combinações de negócios.

As informações financeiras intermediárias da Valid Soluciones y Servicios de Seguridad en Medios de Pago e Identificación S.A. ("Valid Argentina") e Grupo Uram S.R.L. (URAM) foram preparadas sob os requerimentos do "IAS 29 - *Financial Reporting in Hyperinflationary Economies*".

2.3. Base de consolidação

As informações contábeis intermediárias consolidadas compreendem as informações contábeis da Companhia e suas controladas. O controle é obtido quando a Companhia estiver exposta ou tiver direito a retornos variáveis com base em seu envolvimento com a investida e tiver a capacidade de afetar estes retornos por meio do poder exercido em relação à investida, cuja participação percentual nas datas dos balanços está apresentada a seguir:

Notas Explicativas

Valid Soluções S.A.

(anteriormente denominada Valid Soluções e Serviços de Segurança em Meios de Pagamento e Identificação S.A.)

Notas explicativas às informações contábeis intermediárias--Continuação
Período de seis meses findo em 30 de junho de 2019
(Em milhares de reais, exceto quando indicado de outra forma)

2. Base de preparação--Continuação

2.3. Base de consolidação--Continuação

Controladas	Denominação	% de participação			
		30/06/2019		31/12/2018	
		Direta	Indireta	Direta	Indireta
1. Valid Participações Ltda.	Valid Par	100	-	100	-
2. Valid Soluciones y Servicios de Seguridad en Medios de Pago e Identificación S.A.	Valid Argentina	97,9	2,1	97,9	2,1
3. Interprint Ltda.	Interprint	100	-	100	-
3.1. Valid Certificadora Digital Ltda.	Valid Certificadora	-	100	-	100
3.2. Valid Soluciones y Servicios de Seguridad en Medios de Pago e Identificación S.A.	Valid Uruguai	-	100	-	100
3.3. Valid Soluciones y Servicios de Seguridad en Medios de Pago e Identificación S.A. de C.V.	Valid México	-	100	-	100
3.4. Grupo Uram S.R.L.	Uram	-	51	-	51
3.5. Inemator S.A.	Inemator	-	51	-	51
3.6. Tress Impressos de Segurança Ltda.	Tress	100	-	100	-
3.7. Nexitera Consultoria e Soluções em TI Ltda.	Agrotopus	51,8	-	51,8	-
4. Valid Soluções e Serviços de Segurança em Meios de Pagamento e Identificação	Valid Sucursal	100	-	100	-
5. Valid Soluciones Tecnológicas	Valid Espanha	100	-	100	-
5.1. Valid USA, Inc.	Valid USA	-	100	-	100
5.1.1. Valid Identity Solutions, LLC	Valid ID	-	100	-	100
5.1.2. Valid Secure Packaging, Inc	VSP	-	100	-	100
5.1.3. Marketing Software Company, LLC	MSC	-	100	-	100
5.2. Valid A/S (antiga "Fundamenture A/S)	Valid A/S	-	100	-	100
5.2.1. Valid Logistics Limited Mauritius.	Valid Logistics	-	100	-	100
5.2.2. Logos Solvo Limited Mauritius	Logos Solvo	-	100	-	100
5.2.3. Valid Holding Denmark Aps	Valid Holding	-	100	-	100
5.2.3.1. Logos Smart Card Denmark A/S	Logos Denmark	-	100	-	100
5.2.3.2. Valid Panamá Inc.	Valid Panamá	-	100	-	100
5.2.3.3. Valid Europe AS Denmark	Valid Europe	-	100	-	100
5.2.3.4. Valid Technologies Solutions Aps	Valid Technologies Solutions	-	100	-	100
5.2.3.5. Valid South Africa (Pty)Ltd	Valid South Africa	-	70	-	70
5.2.3.6. Valid Africa Ltd	Valid Africa	-	100	-	100
5.2.3.7. Valid Middle East FZE U.A.E.	Valid Middle East	-	100	-	100
5.2.3.8. Valid Technologies India Pvt. Ltd.	Valid Technologies Índia	-	99,9	-	99,9
5.2.3.9. Valid Asia Pte Ltd Singapore	Valid Singapore	-	100	-	100
5.2.3.10. PT Valid Technologies Indonesia	Valid Indonésia	-	99	-	99
5.2.3.11. Valid Investment Pte Singapore	Valid Investment	-	100	-	100
5.2.3.12. Valid Card Manufacturing Taiwan Ltd	Valid Taiwan	-	51	-	51
5.2.4. Logos Smart Card (Asia) Pte. Ltd Singapore	Logos Singapore	-	100	-	100
5.2.5. Logos Smart Card (Mauritius) Ltd Mauritius	Logos Mauritius	-	100	-	100
5.3. Valid Beijing	Valid China	-	100	-	100
5.4. Valid Nigéria	Valid Nigéria	-	100	-	100

Notas Explicativas

Valid Soluções S.A.

(anteriormente denominada Valid Soluções e Serviços de Segurança em Meios de Pagamento e Identificação S.A.)

Notas explicativas às informações contábeis intermediárias--Continuação

Período de seis meses findo em 30 de junho de 2019

(Em milhares de reais, exceto quando indicado de outra forma)

2. Base de preparação--Continuação

2.3. Base de consolidação--Continuação

1. Valid Par: empresa constituída em agosto de 2007, com sede no estado do Rio de Janeiro, Brasil, que tem como objeto social a participação no capital social de outras sociedades.
2. Valid Argentina: empresa adquirida em agosto de 2007, com sede na cidade de Buenos Aires, Argentina, líder na comercialização de cartões bancários, cartões para transporte e de cartões inteligentes (*Simcards*) no mercado argentino, e exportadora de seus produtos para outros países da América Latina, como Panamá, El Salvador, Bolívia, Paraguai e Uruguai.
3. Interprint: empresa adquirida em maio de 2008, com sede no estado de São Paulo, Brasil, atua provendo soluções completas de pagamentos e identificação para os segmentos financeiros, e de governo. Seu portfólio de produtos inclui carteiras de habilitação, carteiras de identidade, soluções de biometria (AFIS) e impressão eletrônica, entre outros. Possui como controladas diretas as empresas Valid Certificadora, Tress, Agrotopus, Valid México, Uram, Inemator e Valid Uruguai, localizadas no Brasil, México, Argentina e Uruguai, respectivamente.
 - 3.1. Valid Certificadora: empresa constituída em junho de 2011, com sede no estado de São Paulo, Brasil, que tem como objetivo principal de emitir certificados digitais tais como e-CPF, e-CNPJ e NF-e.
 - 3.2. Valid Uruguai: empresa constituída em setembro de 2014, com sede na cidade de Montevidéu, Uruguai, atua na área de serviços de personalização de cartões magnéticos com *chip* e cartões inteligentes em geral.
 - 3.3. Valid México: empresa constituída em setembro de 2014, com sede na Cidade do México (Distrito Federal), México, atua na área de serviços de cartões inteligentes em geral.
 - 3.4. Uram: adquirida influência significativa em 2 de outubro de 2015 e controle em 25 de janeiro de 2016, tem sede na cidade de Buenos Aires, Argentina, atua no ramo de serviços de soluções em *software* para o mercado de telecomunicações e bancário.
 - 3.5. Inemator: adquirida influência significativa em 2 de outubro de 2015 e controle em 25 de janeiro de 2016, tem sede na cidade de Montevidéu, Uruguai, atua no ramo de serviços de soluções de *software* para o mercado de telecomunicações e bancário.

Notas Explicativas

Valid Soluções S.A.

(anteriormente denominada Valid Soluções e Serviços de Segurança em Meios de Pagamento e Identificação S.A.)

Notas explicativas às informações contábeis intermediárias--Continuação
Período de seis meses findo em 30 de junho de 2019
(Em milhares de reais, exceto quando indicado de outra forma)

2. Base de preparação--Continuação

2.3. Base de consolidação--Continuação

- 3.6. Tress: adquirida em julho de 2018, com sede no estado de São Paulo, Brasil, atua no segmento de impressão de segurança, produzindo principalmente, documentos públicos oficiais, diplomas, carteiras de habilitação, selos de órgãos públicos, Registros Gerais (RGs), entre outros.
- 3.7. Agrotopus: adquirida em outubro de 2018, com sede no estado do Paraná, Brasil, com foco em soluções corporativas para a área de agronegócio. Com a operação, a Agritech se torna uma linha de negócios da Valid especializada em soluções inovadoras para toda a cadeia produtiva agrícola e pecuária.
4. Valid Sucursal: empresa constituída em dezembro de 2015, com sede na Cidade de Bogotá, Colômbia, que tem como objeto atuar como um *bureau* comercial.
5. Valid Espanha: empresa adquirida em fevereiro de 2010, com sede em Madrid, Espanha, atua na fabricação, desenvolvimento e vendas de cartões inteligentes (*SIM cards*) para operadoras de telefonia celular. Tem como controladas diretas as empresas, Valid USA, Valid Beijing, Valid Nigéria e Valid A/S e duas empresas coligadas chamadas CUBIC e BCT.
- 5.1. Valid USA: empresa adquirida em abril de 2012, com sede em Illinois, Estados Unidos da América, atua nas áreas de meios de pagamento, telecomunicações móveis e identificação. Tem como controladas diretas as empresas Valid ID, VSP e MSC.

Controladas	Localidade	Atividade principal
Valid ID	Indiana, USA	Oferece soluções para o mercado de sistemas de identificação americano e possui o <i>workflow</i> de acordo com as regras do AAMV, adaptável a diferentes projetos na área de identificação.
VSP	Saint Paul, Minnesota, USA	Atua no ramo de serviços de <i>secure fulfilment</i> (controle de gestão dos estoques) aos mercados de pré-pago de segurança, <i>gift cards</i> e cartões recarregáveis em geral.
MSC	Los Angeles, Califórnia, USA	Atua no ramo de serviços de soluções de <i>marketing</i> de bancos de dados altamente efetivos.

Notas Explicativas

Valid Soluções S.A.

(anteriormente denominada Valid Soluções e Serviços de Segurança em Meios de Pagamento e Identificação S.A.)

Notas explicativas às informações contábeis intermediárias--Continuação
Período de seis meses findo em 30 de junho de 2019
(Em milhares de reais, exceto quando indicado de outra forma)

2. Base de preparação--Continuação

2.3. Base de consolidação--Continuação

- 5.2. Valid A/S (antiga “Fundamenture A/S”): empresa adquirida em outubro de 2015, localizada na Dinamarca, que atua, globalmente, com foco na produção e comercialização de *smart cards*, desenvolvimento e implementação de sistemas operacionais para *SIM cards* e gerenciamento de software e soluções para operadoras de telefonia móvel. A Valid A/S possui seis controladas diretas e 10 controladas indiretas (em conjunto com a Valid A/S, “Grupo Fundamenture”), conforme apresentado a seguir:

Controlada	Direta/ indireta	Localidade	Atividade principal
Valid Logistics Ltd.	Direta	Mauritius	Matriz de compras (<i>Supply Chain</i>)
Logos Solvo Ltd.	Direta	Mauritius	Soluções & serviços
Valid Holding Denmark Aps	Direta	Dinamarca	Holding
Logos Smart Card A/S	Direta	Dinamarca	Venda e desenvolvimento de soluções de software e venda de módulos para fabricantes de cartões
Valid Panama Inc.	Indireta	Panamá	Venda de cartões SIM, outros produtos relacionados e soluções de software
Valid Europe A/S	Indireta	Dinamarca	Venda de cartões SIM e soluções de software
Valid Technologies Solutions ApS	Indireta	Dinamarca	Venda e desenvolvimento de soluções em software
Valid South Africa (Pty) Ltd.	Indireta	África do Sul	Venda de cartões SIM, cartões bancários, soluções de software, outros produtos relacionados e prestação de serviços de gestão à Valid Africa
Valid Africa Ltd.	Indireta	Mauritius	Venda de cartões SIM, cartões bancários, outros produtos relacionados e soluções de software
Valid Middle East FZE	Indireta	Emirados Árabes Unidos (Dubai)	Venda de cartões SIM, outros produtos relacionados e soluções de software.
Valid Technologies India Private Limited	Indireta	Índia	Venda de cartões SIM, outros produtos relacionados e soluções de software.
Valid Asia Private Limited	Indireta	Singapura	Venda de cartões SIM, cartões bancários, outros produtos relacionados e soluções de software, incluindo a prestação de serviços à Valid Logistics Ltd.
PT Valid Technologies Indonesia	Indireta	Indonésia	Venda de cartões SIM e outros produtos relacionados
Valid Card Manufacturing Taiwan Limited	Indireta	Taiwan	Venda de cartões SIM
Logos Smart Card (Asia) Pte. Ltd.	Direta	Singapura	Venda de cartões SIM, outros produtos relacionados e soluções de software
Logos Smart Card (Mauritius) Ltd.	Direta	Mauritius	Serviços de suporte para desenvolvimento de aplicativos

- 5.3. Valid Beijing: empresa constituída em março de 2018, através da subsidiária Valid Espanha, com sede na Cidade de Pequim, China, atuando com “*contract-manufacturing*” e *bureau* comercial.

Notas Explicativas

Valid Soluções S.A.

(anteriormente denominada Valid Soluções e Serviços de Segurança em Meios de Pagamento e Identificação S.A.)

Notas explicativas às informações contábeis intermediárias--Continuação

Período de seis meses findo em 30 de junho de 2019

(Em milhares de reais, exceto quando indicado de outra forma)

2. Base de preparação--Continuação

2.3. Base de consolidação--Continuação

- 5.4. Valid Nigéria: empresa constituída em maio de 2018, através da subsidiária Valid Espanha, com sede na cidade de Lagos, Nigéria, atuando com produção de *SIM cards* e *bureau* comercial.

Especificamente, a Companhia controla uma investida se, e apenas se, tiver:

- Poder em relação à investida (ou seja, direitos existentes que lhe garantem a atual capacidade de dirigir as atividades pertinentes da investida).
- Exposição ou direito a retornos variáveis decorrentes de seu envolvimento com a investida.
- A capacidade de utilizar seu poder em relação à investida para afetar o valor de seus retornos.

Geralmente, há presunção de que uma maioria de direitos de voto resulta em controle. Para dar suporte a esta presunção e quando a Companhia tiver menos da maioria dos direitos de voto de uma investida, a Companhia considera todos os fatos e circunstâncias pertinentes ao avaliar se tem poder em relação a uma investida, inclusive:

- O acordo contratual entre o investidor e outros titulares de direitos de voto.
- Direitos decorrentes de outros acordos contratuais.
- Os direitos de voto e os potenciais direitos de voto do Grupo (investidor).

A Companhia avalia se exerce controle ou não de uma investida se fatos e circunstâncias indicarem que há mudanças em um ou mais dos três elementos de controle anteriormente mencionados. A consolidação de uma controlada tem início quando a Companhia obtiver controle em relação à controlada e finaliza quando a Companhia deixar de exercer o mencionado controle. Ativo, passivo e resultado de uma controlada adquirida ou alienada durante o exercício são incluídos nas demonstrações financeiras consolidadas a partir da data em que a Valid obtiver controle até a data em que o Valid deixar de exercer o controle sobre a controlada.

Notas Explicativas

Valid Soluções S.A.

(anteriormente denominada Valid Soluções e Serviços de Segurança em Meios de Pagamento e Identificação S.A.)

Notas explicativas às informações contábeis intermediárias--Continuação
Período de seis meses findo em 30 de junho de 2019
(Em milhares de reais, exceto quando indicado de outra forma)

2. Base de preparação--Continuação

2.3. Base de consolidação--Continuação

O resultado e cada componente de outros resultados abrangentes são atribuídos aos acionistas controladores e aos não controladores da Companhia, mesmo se isso resultar em prejuízo aos acionistas não controladores. Quando necessário, são efetuados ajustes nas demonstrações financeiras das controladas para alinhar suas políticas contábeis com as políticas contábeis da Companhia. Todos os ativos e passivos, resultados, receitas, despesas e fluxos de caixa do mesmo grupo, relacionados com transações entre membros da Companhia, são totalmente eliminados na consolidação.

A variação na participação societária da controlada, sem perda de exercício de controle, é contabilizada como transação patrimonial.

Se a Companhia perder o controle exercido sobre uma controlada, é efetuada a baixa dos correspondentes ativos (incluindo qualquer ágio) e os passivos da controlada pelo seu valor contábil na data em que o controle for perdido e a baixa do valor contábil de quaisquer participações de não controladores na data em que o controle for perdido (incluindo quaisquer componentes de outros resultados abrangentes atribuídos a elas). Qualquer diferença resultante como ganho ou perda é contabilizada no resultado. Qualquer investimento retido é reconhecido pelo seu valor justo na data em que o controle é perdido.

Entidade com influência significativa

A controlada Valid Soluciones Tecnológicas detém em 30 de junho de 2019 e 31 de dezembro de 2018, 6,13% e 20% das ações da Cubic Telecom ("Cubic") e Beautiful Card Technology ("BCT"), respectivamente, sobre as quais mantém influência significativa e são avaliadas pelo método de equivalência patrimonial.

2.4. Moedas funcionais e de apresentação

As informações contábeis intermediárias individuais e consolidadas são apresentadas em Reais (R\$), que é a moeda funcional da Controladora e foram arredondadas para o milhar mais próximo, exceto quando indicado de outra forma. A Companhia e suas controladas determinam sua própria moeda funcional, e naquelas cujas moedas funcionais são diferentes do real, as informações contábeis intermediárias são traduzidas para o real, os ativos e passivos pela taxa cambial da data do balanço de fim de período e o resultado pela taxa média do período, em conformidade com o que dispõe o pronunciamento técnico CPC 02 (R2) - Efeitos das Mudanças nas Taxas de Câmbio e Conversão de Demonstrações Contábeis, equivalente ao IAS 21.

Notas Explicativas

Valid Soluções S.A.

(anteriormente denominada Valid Soluções e Serviços de Segurança em Meios de Pagamento e Identificação S.A.)

Notas explicativas às informações contábeis intermediárias--Continuação
Período de seis meses findo em 30 de junho de 2019
(Em milhares de reais, exceto quando indicado de outra forma)

2. Base de preparação--Continuação

2.4. Moedas funcionais e de apresentação--Continuação

a) Transações e saldos

As transações em moeda estrangeira são inicialmente registradas à taxa de câmbio da moeda funcional em vigor na data da transação.

Os ativos e passivos monetários denominados em moeda estrangeira são convertidos usando-se a taxa de câmbio de fechamento na data de reporte.

Todas as diferenças são registradas na demonstração do resultado, com exceção de itens monetários designados como parte de um *hedge* de investimento líquido. Essas diferenças são reconhecidas diretamente em outros resultados abrangentes até o momento da alienação do investimento líquido, quando são reconhecidas na demonstração do resultado. Encargos e efeitos tributários atribuídos à variação cambial sobre estes itens monetários são também reconhecidos em outros resultados abrangentes.

Itens não monetários que são mensurados pelo custo histórico em moeda estrangeira são convertidos usando-se a taxa de câmbio vigente na data da transação. Itens não monetários que são mensurados pelo valor justo em moeda estrangeira são convertidos usando-se as taxas de câmbio vigentes nas datas em que o valor justo tiver sido mensurado. Os ganhos ou perdas resultantes da conversão de itens não monetários mensurados ao valor justo são tratados de acordo com o reconhecimento aplicável ao ganho ou perda sobre a variação do valor justo do item (ou seja, diferenças de conversão para itens cujo ganho ou perda de valor justo é reconhecido em outros resultados abrangentes ou no resultado do exercício também são reconhecidos em outros resultados abrangentes ou no resultado do exercício, respectivamente).

Na determinação da taxa de câmbio a ser utilizada no reconhecimento inicial do respectivo ativo, despesa ou receita (ou parte dele) relacionada a pagamento ou recebimento antecipado, a data da transação é a data em que a Companhia reconhece inicialmente o ativo não monetário ou o passivo não monetário decorrente do pagamento ou do recebimento antecipado. Quando há vários pagamentos ou recebimentos antecipados, a Companhia determina a data da transação para cada pagamento ou recebimento da contraprestação antecipada.

Notas Explicativas

Valid Soluções S.A.

(anteriormente denominada Valid Soluções e Serviços de Segurança em Meios de Pagamento e Identificação S.A.)

Notas explicativas às informações contábeis intermediárias--Continuação
Período de seis meses findo em 30 de junho de 2019
(Em milhares de reais, exceto quando indicado de outra forma)

2. Base de preparação--Continuação

2.4. Moedas funcionais e de apresentação--Continuação

b) Empresas da Companhia e suas controladas

Moedas funcionais da Companhia e suas principais controladas:

Controladas	Moeda funcional
Valid	Real
Valid Participações	Real
Valid Argentina	Peso argentino
Interprint	Real
Valid Certificadora	Real
Tress	Real
Agrotopus	Real
Valid Uruguai	Peso uruguaio
Valid México	Peso mexicano
Uram	Peso argentino
Inemator	Peso uruguaio
Valid Sucursal	Peso colombiano
Valid Espanha	Euro
Valid USA	Dólar americano
Valid ID	Dólar americano
VSP	Dólar americano
MSC	Dólar americano
Valid A/S (antigo "Grupo Fundamenture A/S") (*)	Dólar americano
Valid Beijing	Dólar americano
Valid Nigéria	Dólar americano

(*) Cada uma das empresas controladas pela Valid A/S possui sua moeda funcional determinada com base nas suas operações individuais. No entanto, a moeda funcional dólar americano é a mais representativa para a Valid A/S e suas controladas.

Os ativos e passivos das controladas no exterior são convertidos para reais pela taxa de câmbio de fechamento na data do respectivo balanço, e as correspondentes demonstrações do resultado são convertidas pelas taxas de câmbio vigentes nas datas de ocorrência das transações, assim como as demonstrações dos fluxos de caixa. As diferenças cambiais resultantes da referida conversão são contabilizadas em outros resultados abrangentes. No momento da baixa de entidade no exterior, o montante acumulado de variações cambiais relacionadas a esta entidade no exterior, reconhecido em outros resultados abrangentes, é reclassificado para o resultado.

2.5. Uso de estimativas e julgamentos

A preparação das informações intermediárias individuais e consolidadas de acordo com as práticas contábeis adotadas no Brasil e IFRS exige que a Administração faça julgamentos, estimativas e premissas que afetam a aplicação de políticas contábeis e os valores reportados de ativos, passivos, receitas e despesas. Os resultados reais podem divergir dessas estimativas.

Notas Explicativas

Valid Soluções S.A.

(anteriormente denominada Valid Soluções e Serviços de Segurança em Meios de Pagamento e Identificação S.A.)

Notas explicativas às informações contábeis intermediárias--Continuação

Período de seis meses findo em 30 de junho de 2019

(Em milhares de reais, exceto quando indicado de outra forma)

2. Base de preparação--Continuação

2.5. Uso de estimativas e julgamentos--Continuação

Estimativas e premissas são revisadas de forma contínua. Alterações nas estimativas contábeis são reconhecidas no exercício em que as estimativas são revisadas e em quaisquer exercícios futuros afetados. As principais áreas que envolvem estimativas e premissas são:

a) Perda por redução ao valor recuperável de ativos não financeiros

Surge quando o valor contábil de um ativo ou unidade geradora de caixa excede o seu valor recuperável, o qual é o maior entre o valor justo menos custos de vendas e o valor em uso. O cálculo do valor justo menos custos de vendas é baseado em informações disponíveis de transações de venda de ativos similares ou preços de mercado menos custos adicionais para descartar o ativo. O cálculo do valor em uso é baseado no modelo de fluxo de caixa descontado. Os fluxos de caixa derivam do orçamento para os próximos cinco anos e não incluem atividades de reorganização com as quais a Companhia e suas controladas ainda não tenham se comprometido ou investimentos futuros significativos que melhorarão a base de ativos da unidade geradora de caixa objeto de teste. O valor recuperável é sensível à taxa de desconto utilizada no método de fluxo de caixa descontado, bem como os recebimentos de caixa futuros esperados e à taxa de crescimento utilizada para fins de extrapolação.

b) Impostos, contribuições e tributos

Existem incertezas com relação à interpretação de regulamentos tributários complexos e ao valor e época dos resultados tributáveis futuros. Em virtude da natureza de longo prazo e a complexidade dos instrumentos contratuais existentes, diferenças entre os resultados reais e as premissas adotadas, ou futuras mudanças nessas premissas, poderiam exigir ajustes futuros na receita e despesa de impostos já registrada. São constituídas provisões, com base em estimativas cabíveis, para possíveis consequências de auditorias por parte das autoridades fiscais das respectivas jurisdições em que atua. O valor dessas provisões baseia-se em diversos fatores, tais como experiência de auditorias fiscais anteriores e interpretações divergentes dos regulamentos tributários pela entidade tributável e pela autoridade fiscal responsável. Essas diferenças de interpretação podem surgir em uma ampla variedade de assuntos, dependendo das condições vigentes das jurisdições em que a Companhia e suas controladas atuam.

Notas Explicativas

Valid Soluções S.A.

(anteriormente denominada Valid Soluções e Serviços de Segurança em Meios de Pagamento e Identificação S.A.)

Notas explicativas às informações contábeis intermediárias--Continuação
Período de seis meses findo em 30 de junho de 2019
(Em milhares de reais, exceto quando indicado de outra forma)

2. Base de preparação--Continuação

2.5. Uso de estimativas e julgamentos--Continuação

c) Imposto de renda e contribuição social diferidos

São registrados com base nas diferenças temporárias entre as bases contábeis e as bases fiscais considerando a legislação tributária vigente e os aspectos mencionados no parágrafo anterior e os saldos ativos reconhecidos na extensão em que seja provável que haja lucro tributável futuro suficiente com base em projeções e previsões elaboradas pela Administração. Essas projeções e previsões incluem diversas hipóteses relacionadas ao desempenho da Companhia e fatores que podem diferir dos resultados reais. Em conformidade com a atual legislação fiscal brasileira, não existe prazo para a utilização de prejuízos fiscais. Contudo, os prejuízos fiscais acumulados podem ser compensados somente ao limite de 30% do lucro tributável anual no Brasil.

d) Provisões para riscos tributários, cíveis e trabalhistas

A Companhia e suas controladas reconhecem provisão para causas tributárias, cíveis e trabalhistas quando a probabilidade de perda é considerada provável e estimada com certo grau de segurança. A avaliação da probabilidade de perda inclui a avaliação das evidências disponíveis, a hierarquia das leis, as jurisprudências disponíveis, as decisões mais recentes nos tribunais e sua relevância no ordenamento jurídico, bem como a avaliação dos assessores jurídicos externos. As provisões são revisadas e ajustadas para levar em conta alterações nas circunstâncias, tais como prazo de prescrição aplicável, conclusões de inspeções fiscais ou exposições adicionais identificadas com base em novos assuntos ou decisões de tribunais. A Administração acredita que essas provisões para riscos trabalhistas, fiscais e cíveis estão corretamente mensuradas e apresentadas nas demonstrações financeiras.

e) Provisão para créditos de liquidação duvidosa

Constituída em montante considerado suficiente pela Administração para fazer face às eventuais perdas na realização das contas a receber. De forma prospectiva, levando em consideração o histórico de perdas e uma avaliação individual adicional do risco de exposição dos seus clientes, a Administração utiliza um *rating* de consulta pública para mensurar a exposição dos mesmos visando obter a mais adequada avaliação do seu risco e conseqüentemente o registro de sua provisão.

Notas Explicativas

Valid Soluções S.A.

(anteriormente denominada Valid Soluções e Serviços de Segurança em Meios de Pagamento e Identificação S.A.)

Notas explicativas às informações contábeis intermediárias--Continuação

Período de seis meses findo em 30 de junho de 2019

(Em milhares de reais, exceto quando indicado de outra forma)

2. Base de preparação--Continuação

2.5. Uso de estimativas e julgamentos--Continuação

f) Vidas úteis dos bens do imobilizado e intangível

A Administração revisa a vida útil estimada dos bens do imobilizado e intangível anualmente, ao encerramento de cada exercício.

g) Provisão para participação nos lucros

Mensurada mensalmente com base na realização de métricas de desempenho financeiras e de qualidade, bem como os objetivos individuais dos colaboradores, determinados anualmente e recalculada ao final do exercício com base na melhor estimativa das metas atingidas, conforme estabelecido no processo orçamentário anual.

h) Valor justo de instrumentos financeiros

Quando o valor justo de ativos e passivos financeiros não puder ser obtido de mercados ativos, é determinado utilizando técnicas de avaliação, incluindo o método de fluxo de caixa descontado, o que requer um determinado nível de julgamento da Administração. Tal julgamento inclui considerações sobre os dados utilizados como, por exemplo, risco de liquidez, risco de crédito e volatilidade. Mudanças nas premissas sobre esses fatores podem afetar o valor justo dos instrumentos financeiros.

i) Provisão para reestruturação

Constituída através de um plano formal detalhado para a reestruturação e quando houver uma expectativa válida nas partes afetadas de que irá realizar a reestruturação, começando a implantar esse plano ou anunciando suas principais características àqueles afetados por ela. A mensuração da provisão para reestruturação inclui somente os gastos decorrentes da reestruturação, que correspondem aos valores necessariamente vinculados à reestruturação e os que não estiverem associados às atividades continuadas da Companhia.

Notas Explicativas

Valid Soluções S.A.

(anteriormente denominada Valid Soluções e Serviços de Segurança em Meios de Pagamento e Identificação S.A.)

Notas explicativas às informações contábeis intermediárias--Continuação

Período de seis meses findo em 30 de junho de 2019

(Em milhares de reais, exceto quando indicado de outra forma)

3. Principais práticas contábeis

Exceto quanto aos impactos contábeis ocasionados pela adoção da IFRS 16 (CPC 06 (R2) - Operações de arrendamento mercantil, na elaboração das informações contábeis intermediárias, individuais e consolidadas, não houve impacto significativo quanto a adoção das novas normas contábeis que entraram em vigor a partir de 1º de janeiro de 2019. Ademais, as práticas contábeis adotadas estão uniformes com aquelas utilizadas quando da preparação das informações contábeis intermediárias, individuais e consolidadas, referentes ao exercício findo em 31 de dezembro de 2018.

As principais alterações trazidas pela adoção da IFRS 16 estão discriminadas a seguir:

A norma foi emitida em janeiro de 2016 em substituição à versão anterior da referida norma (CPC 06 (R1), equivalente à norma internacional IAS 17). O CPC 06 (R2) estabelece os princípios para o reconhecimento, mensuração, apresentação e divulgação de operações de arrendamento mercantil e exige que os arrendatários contabilizem todos os arrendamentos conforme um único modelo de balanço patrimonial, similar à contabilização de arrendamentos financeiros nos moldes do CPC 06 (R1). A norma inclui duas isenções de reconhecimento para os arrendatários - arrendamentos de ativos de “baixo valor” (por exemplo, computadores pessoais) e arrendamentos de curto prazo (ou seja, arrendamentos com prazo de 12 meses ou menos). Na data de início de um arrendamento, o arrendatário reconhece um passivo para efetuar os pagamentos (um passivo de arrendamento) e um ativo representando o direito de usar o ativo objeto durante o prazo do arrendamento (um ativo de direito de uso). Os arrendatários devem reconhecer separadamente as despesas com juros sobre o passivo de arrendamento e a despesa de depreciação do ativo de direito de uso.

Os arrendatários também deverão reavaliar o passivo do arrendamento na ocorrência de determinados eventos (por exemplo, uma mudança no prazo do arrendamento, uma mudança nos pagamentos futuros do arrendamento como resultado da alteração de um índice ou taxa usada para determinar tais pagamentos). Em geral, o arrendatário reconhecerá o valor de reavaliação do passivo de arrendamento como um ajuste ao ativo de direito de uso.

Não há alteração substancial na contabilização dos arrendadores com base no CPC 06 (R2) em relação à contabilização atual de acordo com o CPC 06 (R1). Os arrendadores continuarão a classificar todos os arrendamentos de acordo com o mesmo princípio de classificação do CPC 06 (R1), distinguindo entre dois tipos de arrendamento: operacionais e financeiros.

Notas Explicativas

Valid Soluções S.A.

(anteriormente denominada Valid Soluções e Serviços de Segurança em Meios de Pagamento e Identificação S.A.)

Notas explicativas às informações contábeis intermediárias--Continuação

Período de seis meses findo em 30 de junho de 2019

(Em milhares de reais, exceto quando indicado de outra forma)

3. Principais práticas contábeis--Continuação

O CPC 06 (R2), que vigora para períodos anuais iniciados a partir de 1º de janeiro de 2019, exige que os arrendatários e os arrendadores façam divulgações mais abrangentes do que as previstas no CPC 06 (R1).

Transição para o CPC 06 (R2)

A Companhia adotou o CPC 06 (R2) e o método retrospectivo modificado.

A Companhia optou por utilizar as isenções propostas pela norma para contratos de arrendamento cujo prazo se encerre em 12 meses a partir da data da adoção inicial, e contratos de arrendamento cujo ativo objeto seja de baixo valor. A Companhia possui arrendamentos de determinados equipamentos de escritório (como computadores pessoais, impressoras, copiadoras etc.) que são considerados de baixo valor.

	Controladora			Consolidado		
	Divulgado	Ajustes	Saldo após	Divulgado	Ajustes	Saldo após
	31/12/2018	IFRS 16	ajustes 01/01/2019	31/12/2018	IFRS 16	ajustes 01/01/2019
Ativo circulante	456.195	-	456.195	962.385	-	962.385
Ativo não circulante (1)	1.110.951	15.207	1.126.158	1.284.854	112.605	1.397.459
Total do ativo	1.567.146	15.207	1.582.353	2.247.239	112.605	2.359.844
Passivo circulante (2)	125.340	3.911	129.251	465.766	15.512	481.278
Passivo não circulante (2)	369.898	11.296	381.194	693.030	97.093	790.123
Patrimônio líquido	1.071.908	-	1.071.908	1.088.443	-	1.088.443
Total do passivo e do patrimônio líquido	1.567.146	15.207	1.582.353	2.247.239	112.605	2.359.844

(1) Registrados na rubrica de "Imobilizado". Para mais detalhes veja Nota Explicativa nº 11.

(2) Registrado na rubrica de "Empréstimos, financiamentos, debêntures e arrendamentos a pagar". Para mais detalhes veja Nota 12.

Notas Explicativas

Valid Soluções S.A.

(anteriormente denominada Valid Soluções e Serviços de Segurança em Meios de Pagamento e Identificação S.A.)

Notas explicativas às informações contábeis intermediárias--Continuação

Período de seis meses findo em 30 de junho de 2019

(Em milhares de reais, exceto quando indicado de outra forma)

4. Caixa e equivalentes de caixa e títulos e valores mobiliários

	Controladora		Consolidado	
	30/06/2019	31/12/2018	30/06/2019	31/12/2018
Caixa e bancos	11.387	10.549	80.709	63.314
Equivalentes de caixa	159.780	188.428	225.568	248.257
Caixa e equivalentes de caixa	171.167	198.977	306.277	311.571
Títulos e valores mobiliários	2.377	1.830	2.377	1.830
	173.544	200.807	308.654	313.401
Classificados no ativo circulante:				
Caixa e equivalentes de caixa	171.167	198.977	306.277	311.571
Títulos e valores mobiliários	-	-	-	-
Classificados no ativo não circulante:				
Títulos e valores mobiliários	2.377	1.830	2.377	1.830

Os equivalentes de caixa referem-se a aplicações financeiras mantidas em instituições financeiras de primeira linha, com liquidez imediata, podendo ser resgatadas a qualquer tempo, com habilidade de pronta conversão em um valor conhecido de caixa e com risco insignificante de mudança de valor. Os equivalentes de caixa da Companhia e de suas controladas compreendem, principalmente, Certificados de Depósitos Bancários (CDBs) pós-fixados e operações compromissadas com lastro em debêntures, com garantia de recompra e remuneradas com base em percentuais da variação do Certificado de Depósito Interbancário (DI). A remuneração média dos equivalentes de caixa e títulos e valores mobiliários foi de 98,4% a.a. do DI no período de seis meses findo em 30 de junho de 2019 (95,7% a.a. do DI no exercício findo em 31 de dezembro de 2018).

Os títulos e valores mobiliários são ativos financeiros denominados como cotas de fundo de investimento ("Fundo Criatec III"). O Fundo Criatec III é um Fundo de Investimento em Participações ("FIP") com a finalidade de capitalizar as micro e pequenas empresas inovadoras. Este ativo financeiro é mensurado e contabilizado com base no seu valor justo e, por esse motivo, o ganho ou perda resultante da modificação valor justo das cotas que a Companhia possui é registrada no resultado do exercício no momento em que elas ocorrem. No período de seis meses findo em 30 de junho de 2019 este ativo financeiro possui um saldo de R\$2.377 classificado no longo prazo (R\$1.830 em 31 de dezembro de 2018).

Notas Explicativas

Valid Soluções S.A.

(anteriormente denominada Valid Soluções e Serviços de Segurança em Meios de Pagamento e Identificação S.A.)

Notas explicativas às informações contábeis intermediárias--Continuação
Período de seis meses findo em 30 de junho de 2019
(Em milhares de reais, exceto quando indicado de outra forma)

5. Contas a receber de clientes

	Controladora		Consolidado	
	30/06/2019	31/12/2018	30/06/2019	31/12/2018
Contas a receber de clientes	161.176	163.531	451.396	421.314
Provisão para perdas sobre créditos	(1.434)	(2.808)	(36.331)	(37.776)
Total	159.742	160.723	415.065	383.538
Total circulante	148.224	147.494	402.410	367.982
Total não circulante	11.518	13.229	12.655	15.556

Em 30 de junho de 2019, a Companhia possuía saldos de contas a receber de clientes classificados no ativo não circulante, controladora e consolidado, que compreendem um valor a receber de um cliente específico, no montante de R\$6.279 (R\$6.279 em 31 de dezembro de 2018) devido a retenções promovidas, unilateralmente, no âmbito dos contratos firmados entre as partes e o montante de R\$5.239 (R\$6.950 em 31 de dezembro de 2018) referente a um cliente em fase de recuperação judicial que a Administração conclui como sendo provável o recebimento desses valores no contexto do plano de recuperação judicial aprovado deste cliente específico. Além desses valores, a Companhia possuía, no consolidado, R\$1.137 referente a saldos a receber da controlada indireta Valid Certificadora, de contratos de credenciamento de autoridade de registros, com vencimento superior a um ano, trazidos a valor presente com base no IGP-M (R\$2.327 em 31 de dezembro de 2018).

Em 30 de junho de 2019 e 31 de dezembro de 2018, a composição do saldo de contas a receber, por prazo de vencimento, está demonstrada a seguir:

	Controladora		Consolidado	
	30/06/2019	31/12/2018	30/06/2019	31/12/2018
A vencer	117.307	97.040	256.965	225.543
Vencidos				
Até 30 dias	14.410	23.903	54.297	64.541
De 31 a 90 dias	9.659	26.384	39.253	56.115
De 91 a 120 dias	2.581	500	11.477	5.735
De 121 a 180 dias	2.900	367	11.856	6.112
De 181 a 365 dias	2.244	538	18.648	6.717
Há mais de 365 dias	12.075	14.799	58.900	56.551
Total vencidos.	43.869	66.491	194.431	195.771
Total	161.176	163.531	451.396	421.314

Notas Explicativas

Valid Soluções S.A.

(anteriormente denominada Valid Soluções e Serviços de Segurança em Meios de Pagamento e Identificação S.A.)

Notas explicativas às informações contábeis intermediárias--Continuação

Período de seis meses findo em 30 de junho de 2019

(Em milhares de reais, exceto quando indicado de outra forma)

5. Contas a receber de clientes--Continuação

Em 30 de junho de 2019, parte do saldo consolidado vencido no montante de R\$101.806 é proveniente das controladas estrangeiras situadas na Espanha, EUA, Argentina, Dinamarca, México, Colômbia, Valid USA e Uruguai (R\$92.508 em 31 de dezembro de 2018) e, portanto, sujeitas à valorização ou desvalorização do Real frente às moedas funcionais dessas controladas.

A Companhia analisa os saldos de contas a receber vencidos de forma individualizada e utiliza inicialmente como premissa o histórico de recebimentos destes e negociações desses clientes a fim de cobrir possíveis riscos. Adicionalmente, a provisão para perdas sobre créditos de liquidação duvidosa também é calculada considerando aspectos qualitativos para considerar a perda estimada para os próximos 12 meses e ou por toda vida útil do ativo dependendo do risco na data de reporte, esses aspectos levam em consideração o histórico de perdas e uma avaliação individual adicional do risco de créditos dos seus clientes divulgados pelas agências de classificação de risco atrelado a cada país e/ou região que o as Companhias do grupo operam. A Administração utiliza um *rating* de consulta pública divulgado pelas agências de classificação de crédito para mensurar a exposição dos seus clientes visando obter a mais adequada avaliação do seu risco e conseqüentemente o registro de sua provisão, independentemente dos saldos estarem vencidos ou não. A Administração da Companhia e de suas controladas entende que os montantes provisionados em 30 de junho de 2019 e 31 de dezembro de 2018 são suficientes para cobrir eventuais perdas na realização dos valores a receber.

Em 30 de junho de 2019, a controlada Interprint apresentava saldo de R\$26.182 vencido há mais de 90 dias, sobre o qual foi constituída provisão para perda por créditos de liquidação duvidosa no montante de R\$1.708.

Em 30 de junho de 2019, a controlada Valid Espanha apresentava saldo de R\$28.315 vencido há mais de 90 dias, sobre o qual constituiu provisão para perda por créditos de liquidação duvidosa no montante de R\$23.099.

Em 30 de junho de 2019, a Companhia possuía saldos vencidos há mais de 90 dias no montante de R\$19.800 na controladora e R\$100.881 no consolidado (R\$16.204 e R\$75.115 em 31 de dezembro de 2018, respectivamente), sendo que desse montante os saldos sem provisão para perda sobre créditos constituída eram de R\$18.366 na controladora e R\$64.550 no consolidado (R\$13.396 e R\$37.339 em 31 de dezembro de 2018, respectivamente). A seguir, estão apresentados, por localidade, os principais saldos e o correspondente embasamento da Administração da Companhia para a não constituição de referida provisão:

Notas Explicativas

Valid Soluções S.A.

(anteriormente denominada Valid Soluções e Serviços de Segurança em Meios de Pagamento e Identificação S.A.)

Notas explicativas às informações contábeis intermediárias--Continuação

Período de seis meses findo em 30 de junho de 2019

(Em milhares de reais, exceto quando indicado de outra forma)

5. Contas a receber de clientes--Continuação

Brasil

- Em 30 de junho de 2019, a Companhia possuía saldo de contas a receber, em aberto a mais de 365 dias, classificados no ativo não circulante, na controladora e no consolidado, de R\$6.279 (R\$6.279 em 31 de dezembro de 2018) referentes a serviços prestados e não recebidos até essa data, devido a retenções promovidas, unilateralmente, por um cliente da Companhia no âmbito dos contratos firmados entre as partes. A fim de reaver os valores bloqueados, a Companhia ingressou com duas ações e, em outubro de 2016, foi proferida decisão judicial de primeira instância favorável em um dos processos movidos contra o cliente. Diante desse cenário e com base no suporte dos assessores legais externos que atuam no referido processo judicial, o entendimento é de que tais retenções são, de fato, ilegais e que a Companhia receberá os valores retidos em data futura, não havendo, nessa data, necessidade de constituição de provisão para perda por créditos de liquidação duvidosa.
- Em 30 de junho de 2019, a Companhia apresentava um saldo a receber no montante de R\$8.683, sendo desse montante R\$5.433 em aberto há mais de 365 dias, tendo em vista que, dentro deste saldo, R\$5.239 refere-se a um processo judicial classificado no ativo não circulante (R\$11.373, sendo que deste montante R\$6.950 em aberto há mais de 365 dias em 31 de dezembro de 2018), referente a um cliente que se encontra em fase de recuperação judicial. A Administração entende que os saldos em aberto são realizáveis, não configurando necessidade de constituição de provisão para perda por créditos de liquidação duvidosa (de forma individualizada), uma vez que o plano de recuperação judicial apresentado aos credores e devidamente aprovado contempla os valores que a Companhia possui registrado em suas contas a receber e o cliente continua honrando outros compromissos mantidos com a Companhia. A Companhia aguarda o recebimento dos valores incluídos na lista de credores do cliente e, é importante mencionar que o respectivo cliente faz parte da base de cálculo da provisão geral que considera o risco de não recebimento prospectivo a cada final de período de reporte.
- Em 30 de junho de 2019, dois clientes da controlada Interprint possuíam um saldo a receber em aberto há mais de 90 dias no montante de R\$21.341 (R\$10.812 em 31 de dezembro de 2018) que se referem a dois clientes que atravessaram modificações em seus processos de gestão, porém, reconhecem a obrigação no montante informado anteriormente junto à Companhia. A Administração entende que os saldos em aberto são realizáveis ao longo de 2019, não configurando necessidade de constituição de provisão para perda por créditos de liquidação duvidosa de forma individualizada e, é importante mencionar que o respectivo cliente faz parte da base de cálculo da provisão geral que considera o risco de não recebimento prospectivo a cada final de período de reporte.

Notas Explicativas

Valid Soluções S.A.

(anteriormente denominada Valid Soluções e Serviços de Segurança em Meios de Pagamento e Identificação S.A.)

Notas explicativas às informações contábeis intermediárias--Continuação

Período de seis meses findo em 30 de junho de 2019

(Em milhares de reais, exceto quando indicado de outra forma)

6. Tributos

a) Impostos a recuperar

	Controladora		Consolidado	
	30/06/2019	31/12/2018	30/06/2019	31/12/2018
IR e CSLL a recuperar ⁽¹⁾	16.149	6.226	24.217	10.880
IR a recuperar referente ao Plano Verão ⁽²⁾	5.823	31.083	5.823	31.083
ICMS a recuperar	619	758	50.804	49.055
IPI a recuperar ⁽³⁾	25.031	24.085	25.593	24.849
Impostos federais retidos por clientes	-	-	1.035	559
INSS a recuperar	228	647	228	647
Outros	1	43	528	143
Total	47.851	62.842	108.228	117.216
Classificados no:				
Ativo circulante	26.834	42.120	86.884	95.842
Ativo não circulante	21.017	20.722	21.344	21.374

(1) Os saldos de IR e CSLL a recuperar referem-se, principalmente, ao imposto de renda sobre aplicações financeiras e antecipações de IR e CSLL realizadas.

(2) A Companhia obteve êxito em outubro de 2018, com o trânsito e julgado e a homologação do crédito tributário, de sua contestação judicial das obrigações relativas ao efeito de diferenças de correção monetária de balanço do ano de 1989 ("Plano Verão") no cálculo do imposto de renda e contribuição social. A Companhia estimou, que o referido crédito, atualizado pelos índices de correção monetária reconhecidos pelos tribunais, corresponde a aproximadamente R\$31.083 (contabilizados como impostos a recuperar no ativo da Companhia e no resultado segregados entre R\$7.388 de redução de imposto de renda do ano de 2018 e R\$23.695 de receita financeira relativo a atualização monetária do crédito apurado), antes dos tributos incidentes, cujo impacto no lucro líquido estima-se em aproximadamente R\$21.935

(3) O saldo de IPI a recuperar, classificado no ativo não circulante, se refere a créditos que a Companhia tem expectativa de realizar através de compensação com outros tributos federais ou pedido de restituição junto às autoridades fiscais. Até 30 de junho de 2019, a Companhia concluiu o processo de pedido de restituição dos créditos de IPI no valor total de R\$21.017 e aguarda posição do órgão federal.

b) Imposto de renda e contribuição social diferidos

Os principais componentes do imposto de renda e da contribuição social diferidos (ativo e passivo) e suas movimentações estão apresentados a seguir:

Notas Explicativas

Valid Soluções S.A.

(anteriormente denominada Valid Soluções e Serviços de Segurança em Meios de Pagamento e Identificação S.A.)

Notas explicativas às informações contábeis intermediárias--Continuação

Período de seis meses findo em 30 de junho de 2019

(Em milhares de reais, exceto quando indicado de outra forma)

6. Tributos--Continuação

b) Imposto de renda e contribuição social diferidos--Continuação

	Controladora		
	31/12/2018	Resultado IR/CSLL diferidos	30/06/2019
Prejuízo fiscal e base negativa	17.042	36	17.078
Provisão para PLR	5.029	(3.398)	1.631
Provisão para contingências	4.094	163	4.257
Provisão para obsolescência do imobilizado	1.449	-	1.449
Provisão para honorários advocatícios	872	(153)	719
Provisão para devedores duvidosos	708	(467)	241
Provisão para <i>royalties</i>	384	142	526
Outras adições temporárias	1.747	324	2.071
Total	31.325	(3.353)	27.972

	Consolidado			
	31/12/2018	Resultado IR/CSLL diferidos	Variação cambial/ correção monetária	30/06/2019
Ativo				
Prejuízo fiscal e base negativa	48.184	4.488	(411)	52.261
Provisão para PLR	5.419	(3.521)	-	1.898
Instrumentos financeiros (<i>hedge</i>)	4.972	-	(90)	4.882
Provisões com contingências	4.754	1.388	(7)	6.135
Provisão para devedores duvidosos	2.407	(286)	(1)	2.120
Provisão para obsolescência do imobilizado	2.647	(87)	(19)	2.541
Provisão para despesas com reestruturação (1)	1.899	(327)	(20)	1.552
Custo de transação na aquisição de empresa	1.786	(96)	(19)	1.671
Comissões a pagar	1.577	(91)	-	1.486
Despesas financeiras com empréstimos (2)	1.205	1.012	(17)	2.200
Aluguéis diferidos	1.124	(1.115)	(9)	-
Provisão para honorários advocatícios	872	(153)	-	719
Provisão para <i>royalties</i>	384	142	-	526
Provisão para fretes	37	(7)	-	30
Ajuste a valor presente	383	35	-	418
Outras adições temporárias	7.182	1.377	(161)	8.398
Total impostos diferidos ativos	84.832	2.759	(754)	86.837
Passivo				
Amortização fiscal do ágio dedutível	(43.904)	(3.367)	89	(47.182)
Diferença depreciação - CPC 27 (IAS 16) (3)	(6.600)	2.050	62	(4.488)
Ajuste por inflação Valid Argentina	(2.118)	45	257	(1.816)
Total impostos diferidos passivos	(52.622)	(1.272)	408	(53.486)
Total impostos diferidos	32.210	1.487	(346)	33.351

Notas Explicativas

Valid Soluções S.A.

(anteriormente denominada Valid Soluções e Serviços de Segurança em Meios de Pagamento e Identificação S.A.)

Notas explicativas às informações contábeis intermediárias--Continuação
Período de seis meses findo em 30 de junho de 2019
(Em milhares de reais, exceto quando indicado de outra forma)

6. Tributos--Continuação

b) Imposto de renda e contribuição social diferidos--Continuação

- (1) Refere-se à constituição do imposto diferido ativo na reestruturação de plantas fabris nos Estados Unidos, conforme comentado na Nota 24.
- (2) Refere-se à constituição de imposto de renda diferidos ativo na controlada Valid USA sobre as despesas com juros da dívida devido à indedutibilidade temporal por conta da regra de "thin capitalization" determinada pela legislação americana. Tais despesas de juros podem ser utilizadas no futuro.
- (3) Refere-se à diferença do reconhecimento da despesa com depreciação pela capacidade de uso contra a vida útil fiscal.

As outras adições temporárias são compostas, principalmente, por provisões referentes a despesas incorridas com serviços prestados por terceiros.

O ágio pago na aquisição da Interprint e suas subsidiárias, suportado pela expectativa de rentabilidade futura, não é passível de amortização para fins contábeis desde 1º de janeiro de 2009. A Companhia constituiu imposto de renda e contribuição social diferidos passivos pela diferença temporária, conforme previsto pelo CPC 32 (IAS 12).

Em 30 de junho de 2019 e 31 de dezembro de 2018, a Companhia efetuou, para fins de apresentação em suas demonstrações financeiras, a compensação dos ativos e passivos fiscais diferidos quando referentes à mesma entidade jurídica da seguinte forma:

Consolidado	30/06/2019							
	Valid	Interprint	Valid USA	Valid Espanha	Valid Argentina	Valid Certificadora	Outras	Total
Impostos diferidos ativos	27.972	2.427	46.217	5.854	-	2.968	1.399	86.837
Impostos diferidos passivos	-	(35.851)	(12.401)	(443)	(1.816)	-	(2.975)	(53.486)
Total, Líquidos	27.972	(33.424)	33.816	5.411	(1.816)	2.968	(1.576)	33.351
Total ativos fiscais	27.972	-	33.816	5.411	-	2.968	1.080	71.247
Total passivos fiscais	-	(33.424)	-	-	(1.816)	-	(2.656)	(37.896)
Consolidado	31/12/2018							
	Valid	Interprint	Valid USA	Valid Espanha	Valid Argentina	Valid Certificadora	Outras	Total
Impostos diferidos ativos	31.325	1.438	42.658	5.520	-	2.578	1.313	84.832
Impostos diferidos passivos	-	(35.777)	(13.193)	(451)	(316)	(947)	(1.938)	(52.622)
Total, Líquidos	31.325	(34.339)	29.465	5.069	(316)	1.631	(625)	32.210
Total ativos fiscais	31.325	-	29.465	5.069	-	1.631	999	68.489
Total passivos fiscais	-	(34.339)	-	-	(316)	-	(1.624)	(36.279)

Notas Explicativas

Valid Soluções S.A.

(anteriormente denominada Valid Soluções e Serviços de Segurança em Meios de Pagamento e Identificação S.A.)

Notas explicativas às informações contábeis intermediárias--Continuação

Período de seis meses findo em 30 de junho de 2019

(Em milhares de reais, exceto quando indicado de outra forma)

6. Tributos--Continuação

b) Imposto de renda e contribuição social diferidos--Continuação

A seguir estão apresentados os prazos de expectativa de realização dos impostos diferidos ativos, suportados por orçamentos aprovados pela Administração da Companhia:

	<u>Controladora</u>	<u>Consolidado</u>
2019	12.966	42.956
2020	6.316	7.312
2021	6.759	11.444
2022	1.931	10.058
2023	-	9.047
A partir de 2024	-	6.020
Total	<u>27.972</u>	<u>86.837</u>

c) Impostos, taxas e contribuições a recolher

	<u>Controladora</u>		<u>Consolidado</u>	
	<u>30/06/2019</u>	<u>31/12/2018</u>	<u>30/06/2019</u>	<u>31/12/2018</u>
IR e CSLL a recolher	-	-	3.977	1.594
ICMS a recolher	1.143	585	1.894	775
ISS a recolher	2.265	2.963	7.896	7.252
COFINS a recolher	1.609	3.459	2.331	4.579
PIS a recolher	330	691	511	934
INSS retido de clientes	2.005	2.816	2.005	2.816
Outros	552	333	426	711
Total	<u>7.904</u>	<u>10.847</u>	<u>19.040</u>	<u>18.661</u>

Notas Explicativas**Valid Soluções S.A.**

(anteriormente denominada Valid Soluções e Serviços de Segurança em Meios de Pagamento e Identificação S.A.)

Notas explicativas às informações contábeis intermediárias--Continuação

Período de seis meses findo em 30 de junho de 2019

(Em milhares de reais, exceto quando indicado de outra forma)

6. Tributos--Continuaçãod) Conciliação da despesa tributária com as alíquotas oficiais

	Controladora		Consolidado	
	30/06/2019	30/06/2018	30/06/2019	30/06/2018
Resultado antes dos tributos sobre o lucro	23.386	46.652	34.903	55.079
Alíquota fiscal combinada	34%	34%	34%	34%
Imposto de renda e contribuição social pela alíquota fiscal combinada	7.951	15.862	11.867	18.727
Adições				
Opções de outorgas reconhecidas	753	461	753	461
Outras despesas	32	43	42	43
Depreciação de arrendamentos	840	-	866	-
Juros sobre arrendamentos	181	-	187	-
Equivalência patrimonial	-	-	261	426
Diferença de alíquota de empresas no exterior	-	-	2.496	2.221
Exclusões				
Incentivos fiscais	-	(157)	(144)	(304)
Equivalência patrimonial	(5.279)	(2.519)	(225)	-
Amortização de ágio	(225)	(225)	(225)	(225)
Pagamento sobre arrendamentos	(900)	-	(926)	-
Parcela isenta do adicional	-	(12)	(24)	(36)
Reconhecimento/diferimento IFRS 15	-	-	(341)	-
Outras adições (exclusões), líquidas	-	-	(947)	-
Imposto de renda e contribuição social debitados ao resultado do exercício	3.353	13.453	13.865	21.313
Alíquota efetiva	14,34%	28,84%	39,72%	38,70%
Imposto de renda e contribuição social correntes	-	8.707	15.352	20.979
Imposto de renda e contribuição social diferidos	3.353	4.746	(1.487)	334
	3.353	13.453	13.865	21.313

Notas Explicativas**Valid Soluções S.A.**

(anteriormente denominada Valid Soluções e Serviços de Segurança em Meios de Pagamento e Identificação S.A.)

Notas explicativas às informações contábeis intermediárias--Continuação

Período de seis meses findo em 30 de junho de 2019

(Em milhares de reais, exceto quando indicado de outra forma)

6. Tributos--Continuaçãod) Conciliação da despesa tributária com as alíquotas oficiais--Continuação

	Controladora		Consolidado	
	01/04/2019 a 30/06/2019	01/04/2018 a 30/06/2018	01/04/2019 a 30/06/2019	01/04/2018 a 30/06/2018
Resultado antes dos tributos sobre o lucro	5.955	18.401	11.896	22.867
Alíquota fiscal combinada	34%	34%	34%	34%
Imposto de renda e contribuição social pela alíquota fiscal combinada	2.025	6.256	4.045	7.775
Adições				
Opções de outorgas reconhecidas	439	230	439	230
Outras despesas	19	25	27	26
Depreciação de arrendamentos	840	-	866	-
Juros sobre arrendamentos	181	-	187	-
Equivalência patrimonial	-	-	187	331
Diferença de alíquota de empresas no exterior	-	-	489	1.321
Incentivos fiscais	2	-	-	-
Parcela isenta do adicional	6	-	-	-
Exclusões				
Incentivos fiscais	-	(76)	(59)	(149)
Reconhecimento/diferimento IFRS 15	-	-	(177)	-
Equivalência patrimonial	(2.855)	(1.392)	-	-
Parcela isenta do adicional	-	(6)	(6)	(18)
Amortização de ágio	(113)	(113)	(113)	(113)
Pagamento sobre arrendamentos	(900)	-	(926)	-
Outras adições (exclusões), líquidas	-	-	(8)	-
Imposto de renda e contribuição social debitados ao resultado do exercício	(356)	4.924	4.951	9.403
Alíquota efetiva	(5,98%)	26,76%	41,62%	41,12%
Imposto de renda e contribuição social correntes	(138)	4.271	6.617	11.376
Imposto de renda e contribuição social diferidos	(218)	653	(1.666)	(1.973)
	(356)	4.924	4.951	9.403

Notas Explicativas

Valid Soluções S.A.

(anteriormente denominada Valid Soluções e Serviços de Segurança em Meios de Pagamento e Identificação S.A.)

Notas explicativas às informações contábeis intermediárias--Continuação

Período de seis meses findo em 30 de junho de 2019

(Em milhares de reais, exceto quando indicado de outra forma)

7. Estoques

	Controladora		Consolidado	
	30/06/2019	31/12/2018	30/06/2019	31/12/2018
Matéria-prima	36.086	34.639	133.796	86.813
Produtos em processo	21.119	15.807	48.038	27.954
Peças e materiais de reposição	3.909	3.276	4.868	3.916
Produtos para revenda	-	-	13.906	17.014
Provisão para perdas de estoques	-	-	(2.470)	(2.360)
	61.114	53.722	198.138	133.337
Adiantamentos a fornecedores	3.869	5.194	9.386	12.565
Total	64.983	58.916	207.524	145.902

8. Depósitos judiciais

	Controladora		Consolidado	
	30/06/2019	31/12/2018	30/06/2019	31/12/2018
Tributários	15.153	13.328	20.099	18.312
Cíveis, comerciais e outros	11.073	10.870	11.184	10.979
Trabalhistas	6.808	8.257	7.455	9.325
Total	33.034	32.455	38.738	38.616

Os valores individualmente mais representativos, depositados judicialmente pela Companhia, estão detalhados a seguir:

- Em 29 de maio de 2012, a Companhia efetuou depósito judicial referente a um auto de infração de natureza tributária, no valor de R\$7.009, referente a divergências identificadas no arquivo digital EFD (Escrituração Fiscal Digital) no período compreendido entre janeiro de 2009 e dezembro de 2010, que possui probabilidade de perda classificada como possível (Nota 13, item b). Em 30 de junho de 2019, o depósito judicial possui o montante atualizado de R\$11.257 (R\$10.933 em 31 de dezembro de 2018).
- Em 8 de fevereiro de 2013, a Companhia efetuou depósito judicial no valor de R\$6.646 referente a processo de natureza cível que possui expectativa de perda possível, e que tem como parte a Agência Nacional de Telecomunicações (“ANATEL”) e como objeto a obtenção da suspensão de exigibilidade de multa imposta à Companhia em processo administrativo por suposta produção de cartão indutivo com número de certificado vencido e possui probabilidade de perda classificada como possível (Nota 13, item b). Em 30 de junho de 2019, o depósito judicial possui o montante atualizado de R\$10.786 (R\$10.584 em 31 de dezembro de 2018).

Notas Explicativas

Valid Soluções S.A.

(anteriormente denominada Valid Soluções e Serviços de Segurança em Meios de Pagamento e Identificação S.A.)

Notas explicativas às informações contábeis intermediárias--Continuação

Período de seis meses findo em 30 de junho de 2019

(Em milhares de reais, exceto quando indicado de outra forma)

9. Investimentos

Informações contábeis

Em 30 de junho de 2019, as principais informações contábeis das empresas controladas diretamente e indiretamente estão demonstradas a seguir:

Controladas (1)	Total do ativo	Total do passivo	Resultado do período (2)	Patrimônio líquido
Valid Par	766	48	(76)	718
Valid Argentina (3)	54.411	35.766	(1.694)	18.645
Interprint	300.493	57.971	23.785	242.522
Valid Certificadora	49.346	13.655	3.030	35.691
Valid Uruguai	1.842	803	37	1.039
Valid México	24.113	17.508	(245)	6.605
Uram	2.093	400	238	1.693
Inemator	264	43	9	221
Tress	6.334	3.332	1.121	3.002
Agrotopus (4)	5.443	2.043	(1.034)	3.400
Valid Espanha	896.085	399.175	(7.957)	496.910
Valid A/S	211.712	90.498	14.355	121.214
Valid USA (5)	599.506	303.815	(13.634)	295.691
Valid China	1.607	1.963	(1.617)	(356)
Valid Nigéria	15.736	8.866	1.900	6.870
Valid Sucursal	22.271	16.130	1.431	6.141

(1) Considera 100% dos saldos das controladas, independentemente do percentual de participação detido pela Valid nessas empresas.

(2) Estão apresentados os resultados auferidos pelas controladas no período de seis meses findo em 30 de junho de 2019.

(3) A controlada Interprint detém 2,1% de participação da Valid Argentina.

(4) A controlada Interprint detém 51,8% de participação da Agrotopus.

(5) Considera os ativos, passivos e resultados das controladas Valid ID, VSP e MSC.

Notas Explicativas

Valid Soluções S.A.

(anteriormente denominada Valid Soluções e Serviços de Segurança em Meios de Pagamento e Identificação S.A.)

Notas explicativas às informações contábeis intermediárias--Continuação

Período de seis meses findo em 30 de junho de 2019

(Em milhares de reais, exceto quando indicado de outra forma)

9. Investimentos--Continuação

Movimentação dos investimentos

A movimentação dos saldos de investimentos para o período de seis meses findo em 30 de junho de 2019 está demonstrada a seguir:

Investimentos	Controladora				
	Saldos em 31/12/2018	Variação cambial e reserva reflexa	Equivalência patrimonial	Ajuste IAS 29	Saldos em 30/06/2019
Controladas					
Valid Par	794	-	(76)	-	718
Interprint	218.935	(525)	23.785	327	242.522
Valid Espanha	510.773	(5.906)	(7.957)	-	496.910
Valid Argentina	18.594	(2.358)	(1.657)	3.667	18.246
Valid Sucursal	4.725	(15)	1.431	-	6.141
	<u>753.821</u>	<u>(8.804)</u>	<u>15.526</u>	<u>3.994</u>	<u>764.537</u>
Ágio					
Valid Espanha	54.614	(988)	-	-	53.626
Valid Argentina	1.529	(187)	-	-	1.342
	<u>56.143</u>	<u>(1.175)</u>	<u>-</u>	<u>-</u>	<u>54.968</u>
Total	<u>809.964</u>	<u>(9.979)</u>	<u>15.526</u>	<u>3.994</u>	<u>819.505</u>

Investimentos	Consolidado				
	Saldos em 31/12/2018	Variação cambial	Equivalência patrimonial	Transferência	Saldos em 30/06/2019
Investidas					
Cubic	2.391	(57)	(514)	-	1.820
Ágio Cubic	37.324	(675)	-	-	36.649
Beautiful Card Technology Co. Ltd.	3.094	62	(253)	(1.474)	1.429
Total	<u>42.809</u>	<u>(670)</u>	<u>(767)</u>	<u>(1.474)</u>	<u>39.898</u>

Os eventos societários relacionados aos investimentos da Companhia e suas controladas, ocorridos no período de seis meses findo em 30 de junho de 2019, estão detalhados a seguir:

Controladas	Eventos	Tipo	Valor em moeda original	Valor em R\$ mil
Valid China (a)	Aumento de capital	Reunião dos sócios	US\$200 mil	806
Agrotopus (b)	Aumento de capital	Reunião dos sócios	R\$2.349	2.349

Notas Explicativas

Valid Soluções S.A.

(anteriormente denominada Valid Soluções e Serviços de Segurança em Meios de Pagamento e Identificação S.A.)

Notas explicativas às informações contábeis intermediárias--Continuação

Período de seis meses findo em 30 de junho de 2019

(Em milhares de reais, exceto quando indicado de outra forma)

9. Investimentos--Continuação

Movimentação dos investimentos--Continuação

(a) Aumento de capital na Valid China

Em 28 de junho de 2019, a Controlada Valid Espanha realizou o aumento de capital na Valid China no montante de US\$200 mil (equivalentes a R\$806 na data da capitalização).

(b) Aumento de capital na Agrotopus

Em 29 de abril de 2019, a Controlada Interprint realizou o aumento de capital na Agrotopus no montante de R\$2.349 mil.

Em adição aos eventos acima destacados ocorridos no período de seis meses findo em 30 de junho de 2019, destacamos os eventos societários a seguir, ocorridos no exercício findo em 31 de dezembro de 2018, que impactaram a comparabilidade das informações apresentadas nestas informações contábeis:

Controladas	Eventos	Tipo	Valor em moeda original	Valor em R\$ mil
Valid Argentina (a)	Aumento de capital	Reunião dos sócios	US\$250 mil	814
Valid Argentina (a)	Aumento de capital	Reunião dos sócios	US\$410 mil	1.458
Valid China (b)	Constituição da empresa	Reunião dos sócios	US\$840 mil	2.431
Valid Nigéria (c)	Constituição da empresa	Reunião dos sócios	US\$625 mil	2.335
Valid Nigéria (d)	Aumento de capital	Reunião dos sócios	US\$455 mil	1.525
Valid Nigéria (d)	Aumento de capital	Reunião dos sócios	US\$437 mil	1.650
Sucursal Colômbia (e)	Aumento de capital	Reunião dos sócios	US\$300 mil	1.121
Valid USA (f)	Aumento de capital	Reunião dos sócios	US\$2.000 mil	7.712
Interprint (g)	Aquisição da Tress	Reunião do Conselho de Administração	R\$691 mil	691
Interprint (h)	Aquisição da Agrotopus	Reunião do Conselho de Administração	R\$6.402 mil	6.402
Interprint (i)	Pagamento de dividendos	Reunião dos sócios	R\$15.000 mil	15.000
Valid Espanha (j)	Aumento de capital	Reunião dos sócios	US\$5.000 mil	18.793
BCT (k)	Aquisição da BCT	Reunião dos sócios	US\$10.571 mil	40.961

(a) Aumento de capital na Valid Argentina

Em 6 de fevereiro de 2018, a Controladora realizou o aumento de capital na Valid Argentina no valor de US\$250 mil (equivalentes a R\$814 na data da capitalização).

Em 10 de maio de 2018, a Controladora realizou o aumento de capital na Valid Argentina no valor de US\$410 mil (equivalentes a R\$1.458 na data da capitalização).

(b) Constituição da Valid China

Em março de 2018, a subsidiária Valid Espanha constituiu a empresa Valid Beijing "Valid China" pelo montante de US\$840 mil (equivalentes a R\$2.431, sendo injetado o capital em duas datas distintas: US\$500mil injetados em março de 2018 e US\$340mil em outubro de 2018), com sede na Cidade de Pequim, China. Essa empresa atuará como um *bureau* comercial visando à expansão dos negócios na Ásia.

(c) Constituição da Valid Nigéria

Em maio de 2018, a subsidiária Valid Espanha constituiu a empresa Valid Nigéria pelo montante de US\$625 mil (equivalentes a R\$2.335 na data da constituição), com sede na Cidade de Lagos, Nigéria. Essa empresa atuará como um *bureau* comercial visando à expansão dos negócios neste país.

Notas Explicativas

Valid Soluções S.A.

(anteriormente denominada Valid Soluções e Serviços de Segurança em Meios de Pagamento e Identificação S.A.)

Notas explicativas às informações contábeis intermediárias--Continuação

Período de seis meses findo em 30 de junho de 2019

(Em milhares de reais, exceto quando indicado de outra forma)

9. Investimentos--Continuação

Movimentação dos investimentos--Continuação

(d) Aumento de capital na Valid Nigéria

Em 16 de maio de 2018, a subsidiária Valid Espanha realizou o aumento de capital na Valid Nigéria no valor de US\$455 mil (equivalentes a R\$1.525 na data da capitalização).

Em 25 de maio de 2018, a subsidiária Valid Espanha realizou o aumento de capital na Valid Nigéria (Através de Máquinas e equipamentos) no valor de US\$437 mil (equivalentes a R\$1.650 na data da capitalização).

(e) Aumento de capital na Sucursal Colômbia

Em 30 de maio de 2018, a Controladora realizou o aumento de capital na Sucursal Colômbia no valor de US\$300 mil (equivalentes a R\$1.121 na data da capitalização).

(f) Aumento de capital na Valid USA

Em 29 de junho de 2018, a Subsidiária Valid Espanha realizou o aumento de capital na Valid USA no valor de US\$2.000 mil (equivalentes a R\$7.712 na data da capitalização).

(g) Aquisição da Tress

Em reunião realizada em 10 de julho de 2018, o Conselho de Administração aprovou a aquisição de 100% do capital social da empresa Tress Impressos de Segurança Ltda. ("Tress") através da subsidiária Interprint.

A Tress é uma empresa situada em São Paulo, Brasil, e atua no segmento de impressão de segurança, emitindo principalmente, documentos públicos oficiais, diplomas, carteiras de habilitação, selos de órgãos públicos, Registros Gerais ("RGs"), entre outros.

Foi reconhecido um ágio nesta aquisição, fundamentado na rentabilidade futura, no montante de R\$2.835. O valor justo dos ativos e passivos levantados na data da transação está demonstrado a seguir:

	<u>10/07/2018</u>
Ativo	
Circulante	<u>441</u>
Caixa e equivalentes de caixa	6
Contas a receber	435
Não circulante	<u>1.387</u>
Imobilizado	1.387
Passivo	
Circulante	<u>1.701</u>
Fornecedores	599
Salários e encargos	42
Empréstimos	588
Impostos a recolher	472
Não circulante	<u>2.439</u>
Mútuo a pagar	2.439
Valor justo dos ativos líquidos de 100% da empresa Tress	<u>(2.312)</u>
Valor efetivamente pago	(691)
Mais-valia de ativos imobilizado (1)	168
Ágio de expectativa de rentabilidade futura gerado na aquisição	2.835
Valor pago na aquisição	(691)
Caixa adquirido na aquisição	6
Caixa pago pela aquisição da Tress, líquido de caixa adquirido	<u>(685)</u>

(1) O mais-valia de ativos refere-se ao ajuste a valor justo do imobilizado da Tress na data da transação. Os possuem vida útil definida remanescente estimada em 15 anos.

Notas Explicativas

Valid Soluções S.A.

(anteriormente denominada Valid Soluções e Serviços de Segurança em Meios de Pagamento e Identificação S.A.)

Notas explicativas às informações contábeis intermediárias--Continuação

Período de seis meses findo em 30 de junho de 2019

(Em milhares de reais, exceto quando indicado de outra forma)

9. Investimentos--Continuação

Movimentação dos investimentos--Continuação

As receitas e o resultado do período do negócio adquirido que foram considerados no resultado consolidado da Companhia e suas investidas a partir da data de obtenção do controle até 31 de dezembro de 2018, estão demonstrados a seguir:

	Tress 10/07/2018 a 31/12/2018
Receita líquida de venda de bens e/ou serviços	1.672
Custo dos bens e/ou serviços vendidos	(1.814)
Resultado bruto	(142)
Despesas com vendas	(420)
Outras receitas operacionais líquidas	21
Resultado antes do resultado financeiro e dos tributos	(541)
Resultado financeiro	(66)
Imposto de renda e contribuição social corrente	(50)
Prejuízo do período	(657)

Caso a aquisição do negócio tivesse ocorrido em 1º de janeiro de 2018, as receitas e o resultado líquido consolidado da Companhia referente ao exercício findo em 31 de dezembro de 2018 seria acrescido em R\$3.512 e reduzido de R\$1.134, respectivamente, e conseqüentemente, a Companhia atingiria uma receita líquida consolidada de R\$1.875.819 e um lucro líquido consolidado de R\$99.601 no referido exercício.

(h) Aquisição da Agrotopus

Em reunião realizada em 16 de outubro de 2018, o Conselho de Administração aprovou a aquisição de 51,8% do capital social da empresa Nexitera Consultoria e Soluções em TI Ltda. ("Agrotopus") através da subsidiária Interprint.

A "Agrotopus" é uma empresa situada no Paraná, Brasil, focada em soluções corporativas para a área de agronegócio. Com a operação, a agritech se torna uma linha de negócios da Valid especializada em soluções inovadoras para toda a cadeia produtiva agrícola e pecuária.

Foi reconhecido um ágio nesta aquisição, fundamentado na rentabilidade futura, no montante de R\$2.184. O valor justo dos ativos e passivos levantados na data da transação está demonstrado a seguir:

Notas Explicativas

Valid Soluções S.A.

(anteriormente denominada Valid Soluções e Serviços de Segurança em Meios de Pagamento e Identificação S.A.)

Notas explicativas às informações contábeis intermediárias--Continuação
Período de seis meses findo em 30 de junho de 2019
(Em milhares de reais, exceto quando indicado de outra forma)

9. Investimentos--Continuação

Movimentação dos investimentos--Continuação

	<u>16/10/2018</u>
Ativo	
Circulante	51
Caixa e equivalentes de caixa	3
Contas a receber	48
Não circulante	26
Imobilizado	25
Intangível	1
Passivo	
Circulante	238
Salários e encargos	22
Empréstimos	96
Impostos a recolher	120
Não circulante	783
Provisões	783
Valor justo dos ativos líquidos de 100% da empresa Agrotopus	<u>(944)</u>
Aumento de capital com diluição de participação	5.902
Patrimônio líquido após aumento de capital	4.958
Percentual do patrimônio líquido adquirido pela Interprint (51,8%)	2.568
Valor efetivamente pago	6.402
Mais-valia software - Fazenda Digital (1)	(1.377)
Mais-valia software - Armazém Digital (1)	(273)
Ágio de expectativa de rentabilidade futura gerado na aquisição	2.184
Valor pago na aquisição	3.454
Caixa adquirido na aquisição	(3)
Caixa pago pela aquisição da Agrotopus, líquido de caixa adquirido	<u>3.451</u>

(1) O mais-valia, de software, adquirido na operação, possui vida útil definida remanescente estimada em cinco anos.

As receitas e o resultado do período do negócio adquirido que foram considerados no resultado consolidado da Companhia e suas investidas a partir da data de obtenção do controle até 31 de dezembro de 2018, estão demonstrados a seguir (em milhares de reais):

	Agrotopus 16/10/2018 a 31/12/2018
Receita líquida de venda de bens e/ou serviços	156
Custo dos bens e/ou serviços vendidos	-
Resultado bruto	156
Despesas com vendas	(646)
Despesas gerais e administrativas	(54)
Resultado antes do resultado financeiro e dos tributos	(544)
Resultado financeiro	26
Imposto de renda e contribuição social corrente	(7)
Prejuízo do período	(525)

Caso a aquisição do negócio tivesse ocorrido em 1º de janeiro de 2018, as receitas e o resultado líquido consolidado da Companhia referente ao exercício findo em 31 de dezembro de 2018 seria acrescido em R\$1.587 e reduzido de R\$518, respectivamente, e consequentemente, a Companhia atingiria uma receita líquida consolidada de R\$1.875.411 e um lucro líquido consolidado de R\$100.086 no referido exercício.

Notas Explicativas

Valid Soluções S.A.

(anteriormente denominada Valid Soluções e Serviços de Segurança em Meios de Pagamento e Identificação S.A.)

Notas explicativas às informações contábeis intermediárias--Continuação

Período de seis meses findo em 30 de junho de 2019

(Em milhares de reais, exceto quando indicado de outra forma)

9. Investimentos--Continuação

Movimentação dos investimentos--Continuação

(i) Pagamento de dividendos na Interprint

Em 11 de dezembro de 2018, a controlada Interprint efetuou pagamento de dividendos para a Companhia no valor de R\$15.000 referente ao resultado gerado no período de seis meses findos em 30 de junho de 2018.

(j) Aumento de capital na Valid Espanha

Em 8 de novembro de 2018, a Controladora realizou o aumento de capital na Valid Espanha no valor de US\$5.000 mil (equivalentes a R\$18.793 na data da capitalização).

(k) Aquisição da BCT

Em 19 de dezembro de 2018, o Conselho de Administração aprovou a aquisição de 20% do capital social da empresa Beautiful Card Technology "BCT" através da subsidiária Valid Espanha.

A "BCT" é uma empresa situada em Suzhou, China, com foco na fabricação de produtos de telecomunicações. Com a aquisição, a estratégia da Companhia é reduzir os custos na fabricação de *SimCard* e estar preparada para a transição do *SimCard* tradicional para o Sim eUICC (Sim embutido), fornecendo o produto e o sistema operacional.

O valor justo dos ativos e passivos levantados na data da transação está demonstrado a seguir:

	<u>31/12/2018</u>
Ativo	71.509
Passivo	56.039
Valor justo dos ativos líquidos de 100% da empresa BCT	<u>15.470</u>
20% da empresa BCT	3.094
Valor efetivamente pago	40.961
Mais-valia gerado na aquisição (1)	37.867
Valor pago na aquisição	40.961
Caixa adquirido na aquisição	-
Caixa pago pela aquisição da BCT, líquido de caixa adquirido	<u>40.961</u>

(1) A mais-valia, de direitos adquiridos de *software*, adquirido na operação, possui vida útil definida remanescente estimada em 10 anos.

10. Intangível

A movimentação dos saldos do intangível, para o período de seis meses findo em 30 de junho de 2019, está demonstrada como segue:

	Controladora				Saldo em 30/06/2019
	Saldo em 31/12/2018	Adições	Amortizações	Baixa	
Vida útil definida					
<i>Software</i>	25.528	3.941	(3.782)	(120)	25.567
Vida útil indefinida					
Ágio da controlada Trust	3.647	-	-	-	3.647
Total	<u>29.175</u>	<u>3.941</u>	<u>(3.782)</u>	<u>(120)</u>	<u>29.214</u>

Notas Explicativas**Valid Soluções S.A.**

(anteriormente denominada Valid Soluções e Serviços de Segurança em Meios de Pagamento e Identificação S.A.)

Notas explicativas às informações contábeis intermediárias--Continuação

Período de seis meses findo em 30 de junho de 2019

(Em milhares de reais, exceto quando indicado de outra forma)

10. Intangível--Continuação

	Consolidado						Saldo em 30/06/2019
	Saldo em 31/12/2018	Adições	Baixas	Amortizações	Varição cambial	Transferências	
Vida útil definida							
Software	177.681	16.628	(2.366)	(19.848)	(1.741)	3.762	174.116
Carteira de clientes	71.179	-	-	(4.014)	(770)	(1)	66.394
Marcas e patentes	1.738	-	-	(289)	(20)	2	1.431
Licença certificação digital	76	-	-	(5)	-	-	71
Adiantamento a fornecedor	75	-	-	-	-	(75)	-
Vida útil indefinida							
Licença certificação digital	500	-	-	-	-	-	500
Marcas e patentes	14.337	-	-	-	(158)	-	14.179
Ágios							
Interprint	103.792	-	-	-	-	-	103.792
Valid Espanha	54.614	-	-	-	(988)	-	53.626
Valid Argentina	1.611	-	-	-	(197)	-	1.414
Trust	3.647	-	-	-	-	-	3.647
Tress	2.835	-	-	-	-	-	2.835
Agrotopus	2.184	561	-	-	-	-	2.745
Valid USA	760	-	-	-	(9)	-	751
Valid ID	15.252	-	-	-	(168)	-	15.084
MSC	88.392	-	-	-	(972)	-	87.420
VSP	3.883	-	-	-	(43)	-	3.840
Inemator	375	-	-	-	(35)	-	340
Uram	448	-	-	-	(54)	-	394
Valid A/S	184.545	-	-	-	(2.029)	-	182.516
Total	727.924	17.189	(2.366)	(24.156)	(7.184)	3.688	715.095

Os ativos intangíveis com vida útil definida são representados, principalmente, por carteira de clientes, direitos de utilização de software, sendo amortizados às taxas médias de 11,4% e 27,7% ao ano, respectivamente, com base nas vidas úteis estimadas ou prazos de licença (aplicável para direitos de utilização de software); licença de certificação digital e marcas e patentes sendo amortizados à taxa média de 20% e 7% ao ano, respectivamente.

Os ativos intangíveis com vida útil indefinida referem-se, principalmente, aos ágios gerados nas aquisições de controladas.

Notas Explicativas

Valid Soluções S.A.

(anteriormente denominada Valid Soluções e Serviços de Segurança em Meios de Pagamento e Identificação S.A.)

Notas explicativas às informações contábeis intermediárias--Continuação

Período de seis meses findo em 30 de junho de 2019

(Em milhares de reais, exceto quando indicado de outra forma)

10. Intangível--Continuação

Perdas por redução ao valor recuperável

No mínimo, uma vez por ano, a Companhia realiza o teste do valor recuperável dos ágios gerados por expectativa de rentabilidade futura através da avaliação do valor em uso, em que os fluxos de caixa futuros estimados são descontados aos seus valores presentes através da taxa de desconto antes dos impostos de forma que reflita uma avaliação atual de mercado do valor da moeda no tempo e os riscos específicos do ativo ou da “Unidade Geradora de Caixa (“UGC” ou “UGCs”)”.

O montante do ágio apurado na combinação de negócio é alocado à UGC ou ao grupo de UGCs para o qual o benefício das sinergias da combinação é esperado. Essa alocação reflete o menor nível no qual o ágio é monitorado para fins internos e não é maior que um segmento operacional determinado de acordo com o IFRS 8 (CPC 22).

Ao final de 2018, a Companhia e suas controladas realizaram a análise de perda por redução ao valor recuperável desses ativos e, não foram identificados ajustes a serem reconhecidos relativos à redução ao valor recuperável. As principais premissas utilizadas pela Companhia nos testes do ágio realizados para a data-base de 31 de dezembro de 2018 estão detalhadas nas demonstrações financeiras de 31 de dezembro de 2018, publicadas no Diário Oficial em 13 de março de 2018. Não houve novos indicadores de perda do valor recuperável que pudessem requerer a realização para novos testes de valor recuperável para o período findo em 30 de junho de 2019.

Notas Explicativas

Valid Soluções S.A.

(anteriormente denominada Valid Soluções e Serviços de Segurança em Meios de Pagamento e Identificação S.A.)

Notas explicativas às informações contábeis intermediárias--Continuação

Período de seis meses findo em 30 de junho de 2019

(Em milhares de reais, exceto quando indicado de outra forma)

11. Imobilizado

	Controladora				Saldos em 30/06/2019
	Saldos em 31/12/2018	Adições	Baixas	Transferências	
Custo					
Terrenos	3.886	-	(154)	-	3.732
Edificações	84.253	744	(746)	8.945	93.196
Máquinas e equipamentos	195.531	4.659	(5.408)	32.582	227.364
Leasing (1)	40.837	-	-	(19.445)	21.392
Móveis e utensílios	15.571	775	-	1.154	17.500
Veículos	1.090	-	(268)	-	822
Equipamentos e processamento de dados	82.398	1.663	(6)	1.737	85.792
Benfeitorias em imóveis de terceiros	5.219	-	-	-	5.219
Imobilizado em andamento	9.161	8.597	(52)	(14.673)	3.033
Adiantamentos a fornecedores	4.803	8.801	-	(10.300)	3.304
Direito de uso IFRS 16	-	15.406	(161)	-	15.245
Subtotal do custo	442.749	40.645	(6.795)	-	476.599
Depreciação					
Edificações	(30.917)	(2.686)	746	-	(32.857)
Máquinas e equipamentos	(127.804)	(4.752)	5.128	(18.996)	(146.424)
Leasing (1)	(39.890)	(498)	-	18.996	(21.392)
Móveis e utensílios	(9.434)	(648)	-	-	(10.082)
Veículos	(662)	(66)	254	-	(474)
Equipamentos e processamento de dados	(58.659)	(6.169)	5	-	(64.823)
Benfeitorias em imóveis de terceiros	(3.557)	(522)	-	-	(4.079)
Direito de uso IFRS 16	-	(2.486)	15	-	(2.471)
Subtotal depreciação	(270.923)	(17.827)	6.148	-	(282.602)
Total imobilizado líquido	171.826	22.818	(647)	-	193.997

(1) *Leasing* de máquinas e equipamentos de processamento de dados que são caracterizados como arrendamento financeiro com base no CPC 06 (R1) e não sofreram impacto com a adoção do CPC 06 (R2).

Notas Explicativas**Valid Soluções S.A.**

(anteriormente denominada Valid Soluções e Serviços de Segurança em Meios de Pagamento e Identificação S.A.)

Notas explicativas às informações contábeis intermediárias--Continuação

Período de seis meses findo em 30 de junho de 2019

(Em milhares de reais, exceto quando indicado de outra forma)

11. Imobilizado--Continuação

	Consolidado						Saldos em 30/06/2019
	Saldos em 31/12/2018	Adições	Baixas	Varição cambial/ atualização cambial	Transferências	Ajuste por Inflação	
Custo							
Terrenos	9.954	-	(154)	(63)	-	-	9.737
Edificações	119.912	771	(746)	(245)	12.375	-	132.067
Máquinas e equipamentos	456.733	5.845	(7.050)	(5.880)	33.859	5.908	489.415
Leasing (1)	52.517	-	-	(128)	(19.445)	-	32.944
Móveis e utensílios	24.615	1.002	-	(150)	1.154	134	26.755
Veículos	2.175	90	(347)	(87)	-	114	1.945
Equipamentos e processamento de dados	152.377	3.857	(15)	(1.014)	708	1.113	157.026
Benfeitorias em imóveis de terceiros	71.070	644	(406)	(1.051)	31	3.987	74.275
Imobilizado em andamento	24.192	18.690	(52)	(602)	(20.597)	(2.802)	18.829
Adiantamentos a fornecedores	4.803	8.816	-	-	(10.299)	-	3.320
Direto de uso IFRS 16	-	113.541	(161)	(473)	-	-	112.907
Subtotal do custo	918.348	153.256	(8.931)	(9.693)	(2.214)	8.454	1.059.220
Depreciação							
Edificações	(53.336)	(3.334)	746	81	(979)	-	(56.822)
Máquinas e equipamentos	(300.037)	(14.417)	6.168	4.293	(18.996)	(4.558)	(327.547)
Leasing (1)	(44.217)	(1.325)	-	50	18.996	-	(26.496)
Móveis e utensílios	(16.235)	(1.059)	-	128	-	(121)	(17.287)
Veículos	(1.564)	(140)	333	67	-	(64)	(1.368)
Equipamentos e processamento de dados	(114.929)	(9.037)	9	831	-	(968)	(124.094)
Benfeitorias em imóveis de terceiros	(22.523)	(3.419)	406	278	979	(379)	(24.658)
Direito de uso IFRS 16	-	(10.214)	15	87	-	(8)	(10.120)
Subtotal depreciação	(552.841)	(42.945)	7.677	5.815	-	(6.098)	(588.392)
Total imobilizado líquido	365.507	110.311	(1.254)	(3.878)	(2.214)	2.356	470.828

(1) Leasing de máquinas e equipamentos de processamento de dados.

Para um conjunto de ativos de mesma classificação, com uma faixa de vida útil muito extensa, a vida útil apresentada reflete a média ponderada desses ativos.

Em 30 de junho de 2019 e 31 de dezembro de 2018, a Companhia possuía determinadas máquinas e equipamentos que estavam vinculadas a garantias de ações trabalhistas, no valor de custo aproximado de R\$3.895.

Notas Explicativas

Valid Soluções S.A.

(anteriormente denominada Valid Soluções e Serviços de Segurança em Meios de Pagamento e Identificação S.A.)

Notas explicativas às informações contábeis intermediárias--Continuação

Período de seis meses findo em 30 de junho de 2019

(Em milhares de reais, exceto quando indicado de outra forma)

12. Empréstimos, financiamentos, debêntures e arrendamentos a pagar

As principais informações dos empréstimos, financiamentos, debêntures e arrendamentos a pagar pela Companhia e suas controladas podem ser resumidas da seguinte forma:

Descrição	Empréstimos (a)	Empréstimos (a)	Empréstimos (a)	Empréstimos (a)
Tomador	Valid USA	Valid USA	Valid USA	Valid USA
Valor total	US\$52.500 mil	US\$10.000 mil	US\$10.000 mil	US\$10.000 mil
Data de vencimento	Novembro/2018	Abril/2019	Outubro/2019	Janeiro/2020
Remuneração	2,64% a.a.	Libor + 2,70% a.a.	Libor + 2,65% a.a.	Libor + 2,70% a.a.
Garantia	Valid S.A.	Valid S.A.	Valid S.A.	Valid S.A.
Amortização do principal	Semestrais (a partir de nov/2014)	Semestrais (a partir de abr/2016)	Trimestral (a partir de dez/2015)	Semestral (a partir de jan/2017)
Pagamento de juros	Semestrais (a partir de maio/2013)	Semestrais (a partir de out/2014)	Trimestral (a partir de dez/2014)	Semestral (a partir de jul/2015)

Descrição	Empréstimos (a)	Empréstimos (a)	Empréstimos (a)	Empréstimos (a)
Tomador	Valid USA	Valid USA	Valid USA	Valid USA
Valor total	US\$17.000 mil	US\$4.000 mil (Conta Garantida)	US\$12.000 mil	US\$14.000 mil
Data de vencimento	Jun/2019	Jul/2019	Abril/2022	May/2022
Remuneração	Libor 3 meses +2,65% a.a.	Drawdon + 2,65% a.a.	Libor + 2,25% a.a.	Libor + 1,98% a.a.
Garantia	Valid S.A.	Valid S.A.	Valid S/A	Valid S/A
Amortização do principal	Semestral a partir de dez/2016	Agosto e setembro/2018	Anual (a partir de 2020)	Anual (a partir de 2020)
Pagamento de juros	Trimestrais a partir de set/2016	-	Semestral	Bimestral

Descrição	Empréstimos (a)	Empréstimos (a)	Empréstimos (a)
Tomador	Valid Espanha	Valid Espanha	Valid Argentina
Valor total	EUR 13.000	US\$50.000	US\$385
Data de vencimento	Abr/2022	Mai/2022	Jun/2019
Remuneração	2,42% a.a.	6,55% a.a.	7,10% a.a.
Garantia	Valid S.A.	Valid S.A.	N/A
Amortização do principal	Anual	Semestral a partir de maio/2019	Mensal
Pagamento de juros	Anual a partir de 2020.	Semestral a partir de nov/2017	Mensal

Notas Explicativas

Valid Soluções S.A.

(anteriormente denominada Valid Soluções e Serviços de Segurança em Meios de Pagamento e Identificação S.A.)

Notas explicativas às informações contábeis intermediárias--Continuação

Período de seis meses findo em 30 de junho de 2019

(Em milhares de reais, exceto quando indicado de outra forma)

12. Empréstimos, financiamentos, debêntures e arrendamentos a pagar-- Continuação

Descrição	Empréstimos (a)	Empréstimos (a)
Tomador	Valid Espanha	Valid Espanha
Valor total	US\$50.000	US\$38.889
Data de vencimento	Maió/2022	Maió/2022
Remuneração	5,55% a.a.	5,20% a.a
Garantia	Valid S.A.	Valid S.A.
Amortização do principal	Semestral a partir de maio/2018	Semestral a partir de maio/2020
Pagamento de juros	Semestral a partir de nov/2017	Semestral a partir de nov/2019

Descrição	Leasing (b)	Leasing (b)
Tomador	Valid USA	Valid USA
Valor total	US\$2.153	US\$854
Data de vencimento	Maió/2022	Junho/2021
Remuneração	5,42% a.a.	5,80% a.a.
Garantia	Equipamentos	Equipamentos
Amortização do principal	Mensais	Mensais
Pagamento de juros	Mensais	Mensais

Debêntures (c)	7ª emissão-24/05/2018
Data da aprovação	Reunião do Conselho de Administração em 21/05/2018
Quantidade	36.000 debêntures simples não conversíveis em ações
Valor nominal unitário	R\$10.000
Valor total	R\$360.000.000
Espécie e série	Espécie quirografária de série única
Data de vencimento	Junho/2023
Remuneração	115,0% da Taxa média DI acumulada
Garantia	Sem garantia real
Amortização do principal	4 parcelas anuais (a partir de jun/2020)
Pagamento de juros	Semestral, a partir de dez/2018
"Rating" pela Moody's	N/A

	Controladora		Consolidado	
	30/06/2019	31/12/2018	30/06/2019	31/12/2018
Debêntures	359.280	359.069	359.280	359.069
Leasing	-	-	5.686	6.866
Arrendamentos (1)	13.126	-	109.119	-
Empréstimos	-	-	500.116	464.906
Total	372.406	359.069	974.201	830.841
Circulante	95.742	1.212	253.290	213.403
Não circulante	276.664	357.857	720.911	617.438

Notas Explicativas

Valid Soluções S.A.

(anteriormente denominada Valid Soluções e Serviços de Segurança em Meios de Pagamento e Identificação S.A.)

Notas explicativas às informações contábeis intermediárias--Continuação

Período de seis meses findo em 30 de junho de 2019

(Em milhares de reais, exceto quando indicado de outra forma)

12. Empréstimos, financiamentos, debêntures e arrendamentos a pagar-- Continuação

- (1) Os saldos foram constituídos em 1º de janeiro de 2019 como parte da adoção do IFRS 16 e atualizados para 30 de junho de 2019 como parte da elaboração das informações contábeis intermediárias de 30 de junho de 2019. Conforme divulgado na Nota 3, os impactos da adoção inicial em 1º de janeiro de 2019 da controladora e no consolidado foram de R\$15.207 (R\$3.911 como passivo circulante e R\$11.296 no passivo não circulante) e R\$112.605 (R\$15.512 classificados como passivo circulante e R\$97.093 classificados como passivo não circulante).

A Companhia adotou o IFRS16 a partir de janeiro de 2019. A seguir, demonstramos os pagamentos mínimos futuros a devidos pela Companhia referentes aos seus arrendamentos e de suas controladas em 30 de junho de 2019:

Controladora	Até 1 ano	1 a 5 anos	Total
Pagamento mínimo de arrendamento	4.633	8.493	13.126
Total de pagamentos mínimos	4.633	8.493	13.126
Consolidado	Até 1 ano	1 a 5 anos	Total
Pagamento mínimo de arrendamento	11.600	97.519	109.119
Total de pagamentos mínimos	11.600	97.519	109.119

Descrição das principais captações e pagamentos de empréstimos, debêntures, financiamentos e *leasing*:

a) Empréstimos

Em 26 de novembro de 2012, a Valid USA captou empréstimo junto ao Deutsche Bank S.A. no montante de US\$52.500, para aquisição dos ativos da empresa Vmark, localizada nos Estados Unidos da América. A Controladora é garantidora desse empréstimo. Em novembro de 2018, a subsidiária Valid USA efetuou de forma integral a liquidação do empréstimo.

Em 29 de abril de 2014, a Valid USA captou empréstimo junto ao Itaú BBA International Plc., no montante de US\$10.000 para arcar com os custos de reestruturação da empresa. A Controladora é garantidora desse empréstimo. Em abril de 2019, a subsidiária Valid USA efetuou de forma integral a liquidação do empréstimo.

Em 31 de outubro de 2014, a Valid USA contratou uma linha de crédito no montante de US\$20.000 junto ao HSBC Bank USA. Dessa linha, foi realizada em 31 de outubro de 2014 a captação de US\$10.000, sendo aproximadamente US\$3.000 para honrar compromissos com aquisição de ativos imobilizados e US\$7.000 para capital de giro; em 30 de abril de 2015, captou os US\$10.000 remanescentes. A Controladora é garantidora desse empréstimo. Em junho de 2019, a subsidiária Valid USA efetuou de forma integral a liquidação desse empréstimo.

Notas Explicativas

Valid Soluções S.A.

(anteriormente denominada Valid Soluções e Serviços de Segurança em Meios de Pagamento e Identificação S.A.)

Notas explicativas às informações contábeis intermediárias--Continuação

Período de seis meses findo em 30 de junho de 2019

(Em milhares de reais, exceto quando indicado de outra forma)

12. Empréstimos, financiamentos, debêntures e arrendamentos a pagar--

Continuação

a) Empréstimos--Continuação

Em 29 de janeiro de 2015, a Valid USA captou empréstimo junto ao Itaú BBA International Plc., no montante de US\$10.000, com o objetivo de obter caixa para a aquisição dos ativos da empresa VSP. A Controladora é a garantidora desse empréstimo.

Em 12 de junho de 2015, a Valid USA captou empréstimo junto ao Banco Bradesco S.A., no montante de US\$44.000 com o objetivo de obter caixa para a aquisição da empresa MSC. A Controladora é a garantidora desse empréstimo. Em 12 de junho de 2017, a subsidiária Valid USA efetuou de forma integral a liquidação do empréstimo.

Em 10 de maio de 2016, a Valid USA contratou uma linha de crédito de US\$17.000 junto ao Banco Citibank S.A. Dessa linha, foi realizada em 10 de maio e 30 de setembro de 2016 a captação de US\$10.000 e US\$7.000, respectivamente, com objetivo de reposição do caixa para liquidação de compromissos no curto prazo, sendo liquidado de forma integral em maio de 2019.

Foi captado uma linha de crédito de US\$6.000 (US\$3.000 em julho de 2018 e US\$3.000 em outubro de 2018), com o objetivo de suprir necessidades de curto prazo. O montante foi quitado no exercício findo em 31 de dezembro de 2018.

Em 18 de maio de 2017 e 2 de junho de 2017, a Valid Espanha contratou duas linhas de crédito de US\$50.000 junto ao Itaú BBA e US\$50.000 junto ao banco Santander para honrar compromissos e reposição de caixa para pagamento de suas dívidas. A controlada Valid Espanha quitou de forma integral o empréstimo do Itaú BBA em maio de 2019.

Em 18 de janeiro de 2019, a Valid Argentina captou empréstimo junto ao Banco Galicia com a finalidade de suprir necessidades de capital de giro no curto prazo. O valor da linha de crédito foi de US\$385 que corresponde à aproximadamente R\$1.732.

Foi captado uma linha de crédito junto ao banco HSBC em nossa subsidiária Valid USA no montante US\$4.000 (US\$2.000 em 1º de março de 2019 e US\$2.000 em 25 de março de 2019) que corresponde à aproximadamente R\$15.320 (R\$7.566 e R\$7.754), com o objetivo de rolagem da dívida e para suprir necessidades de caixa.

Em abril de 2019 foi capitado junto ao Banco HSBC em nossa subsidiária Valid USA o empréstimo de US\$12.000 com a finalidade de rolagem da dívida e para suprir necessidades de caixa.

Notas Explicativas

Valid Soluções S.A.

(anteriormente denominada Valid Soluções e Serviços de Segurança em Meios de Pagamento e Identificação S.A.)

Notas explicativas às informações contábeis intermediárias--Continuação

Período de seis meses findo em 30 de junho de 2019

(Em milhares de reais, exceto quando indicado de outra forma)

12. Empréstimos, financiamentos, debêntures e arrendamentos a pagar--

Continuação

a) Empréstimos--Continuação

Em maio de 2019 foi capitado junto ao Banco do Brasil através da subsidiária Valid USA um empréstimo no montante de US\$14.000 com a finalidade de rolagem da dívida e para suprir necessidades de caixa.

Em 13 de novembro de 2018, a Valid Espanha contratou uma linha de crédito de EUR13.000 junto ao Banco Santander para honrar compromissos e reposição de caixa.

Em 7 de maio de 2019, a Valid Espanha contratou uma linha de crédito de US\$38.888 junto ao Banco Itaú com objetivo de rolagem da dívida e para suprir necessidades de caixa.

Os empréstimos preveem a manutenção de determinados *covenants* trimestrais, para os quais a Companhia cumpriu adequadamente as cláusulas contratuais na data-base de 30 de junho de 2019 e 2018. Abaixo, encontram-se descritas as principais cláusulas de *covenants* financeiros e operacionais dos empréstimos das subsidiárias Valid USA e Valid Espanha:

- Dívida líquida dividida pelo EBITDA menor ou igual a três;
- EBITDA dividido pelas despesas financeiras líquidas maior ou igual a 1,75.

A Valid USA e Valid Espanha estão restritas a:

- (I) Entrar em fusão, consolidação ou amalgamação (a menos que está tenha sido aprovada pelo credor);
- (II) Liquidar, encerrar ou dissolver a si ou entrar em reorganização ou reestruturação corporativa;
- (III) Em uma ou mais transações e se relacionado ou não, vender, transferir, designar ou dispor de todos ou substancialmente todos ativos ou propriedades (exceto que se funda ou consolide com outra empresa, tendo que o devedor seja a que continue/sobreviva ou que a continuada/sobrevivente assumas as obrigações após a fusão);
- (IV) Entrar em novo acordo, direta ou indiretamente, em que venda ou transfira qualquer propriedade, real ou pessoal, usado ou útil ao negócio, seja possuído ou que venha a ser adquirido, e, a partir de então, alugar a propriedade ou outra propriedade que tenha a intenção de usar para, substancialmente, o mesmo propósito que a propriedade vendida/transferida.

Notas Explicativas

Valid Soluções S.A.

(anteriormente denominada Valid Soluções e Serviços de Segurança em Meios de Pagamento e Identificação S.A.)

Notas explicativas às informações contábeis intermediárias--Continuação

Período de seis meses findo em 30 de junho de 2019

(Em milhares de reais, exceto quando indicado de outra forma)

12. Empréstimos, financiamentos, debêntures e arrendamentos a pagar-- Continuação

a) Empréstimos--Continuação

No período de seis meses findo em 30 de junho de 2019, foram pagos R\$245.631 (\$185.094 em 31 de dezembro de 2018), sendo desse montante R\$12.377 (R\$26.856 em 31 de dezembro de 2018) a título de juros sobre empréstimos.

Em 30 de junho de 2019 e 31 de dezembro 2018, os saldos dos empréstimos registrados na Companhia e suas controladas estão assim resumidos:

	Empréstimos	Consolidado	
		30/06/2019	31/12/2018
Principal		497.285	461.524
Juros		2.831	3.382
Total		<u>500.116</u>	<u>464.906</u>
Circulante		148.540	210.127
Não circulante		<u>351.576</u>	<u>254.779</u>
		<u>500.116</u>	<u>464.906</u>

b) Leasing a pagar

A Companhia firmou, em abril de 2016, um aditivo ao contrato classificado como *leasing* financeiro, no montante de pagamentos mínimos de R\$12.045 com vigência de 27 meses referente a equipamentos de processamento de dados em que os bens serão revertidos sem custo, ao final do contrato, ao arrendatário. O contrato foi quitado em maio de 2018, tendo sido pago no período de seis meses findo em 30 de junho de 2019 um montante de R\$0 (R\$1.785 em 31 de dezembro de 2018).

A Valid USA firmou contrato classificado como *leasing* financeiro no montante de US\$1.071 com vigência de 48 meses, em abril de 2014, referente a equipamentos de processamento de dados. Durante o período de seis meses findo em 30 de junho de 2019, foram efetuados pagamentos no montante de R\$0 (R\$643, equivalentes a US\$178 em 31 de dezembro de 2018). O *leasing* foi quitado em setembro de 2018.

Em janeiro de 2016, a Valid USA firmou contrato classificado como *leasing* financeiro no montante de US\$151 com vigência de 36 meses, referente a equipamentos de processamento de dados. Durante o período de seis meses findo em 30 de junho de 2019, foram efetuados pagamentos no montante de R\$0 (R\$222 equivalentes a US\$62 em 31 de dezembro de 2018). O *leasing* foi quitado em setembro de 2018.

Notas Explicativas

Valid Soluções S.A.

(anteriormente denominada Valid Soluções e Serviços de Segurança em Meios de Pagamento e Identificação S.A.)

Notas explicativas às informações contábeis intermediárias--Continuação

Período de seis meses findo em 30 de junho de 2019

(Em milhares de reais, exceto quando indicado de outra forma)

12. Empréstimos, financiamentos, debêntures e arrendamentos a pagar-- Continuação

b) Leasing a pagar--Continuação

Em maio de 2016, a Valid USA firmou contrato classificado como *leasing* financeiro no montante de US\$2.153 com vigência de 72 meses, referente a equipamentos de processamento de dados. Durante o período de seis meses findo em 30 de junho de 2019, foram efetuados pagamentos de R\$885, equivalentes a U\$230 (R\$1.744 equivalentes a US\$450 em 31 de dezembro de 2018).

Em junho de 2016, a Valid USA firmou contrato classificado como *leasing* financeiro no montante de US\$854 com vigência de 48 meses, referente a equipamentos de processamento de dados. Durante o período de seis meses findo em 30 de junho de 2019, foram efetuados pagamentos de R\$399, equivalentes a US\$104 (R\$708 equivalentes a US\$183 em 31 de dezembro de 2018).

A seguir demonstramos os pagamentos mínimos futuros a pagar referentes aos arrendamentos financeiros da Companhia e suas controladas em 30 de junho de 2019 (não contempla encargos futuros).

Consolidado	Até 1 ano	1 a 5 anos	Total
Pagamento mínimo de <i>leasing</i>	2.041	3.645	5.686
Total de pagamentos mínimos líquidos	2.041	3.645	5.686

c) Debêntures

Em 30 de junho de 2019 e 31 de dezembro de 2018, os saldos a pagar das debêntures bem como seus respectivos juros calculados com base nas condições definidas contratualmente estão demonstrados como segue:

	Controladora e Consolidado	
	30/06/2019	31/12/2018
Circulante		
Principal	90.000	-
Juros	1.736	1.839
Outras obrigações com debêntures	(627)	(627)
	91.109	1.212
Não circulante		
Principal	270.000	360.000
Outras obrigações com debêntures	(1.829)	(2.143)
	268.171	357.857
Total	359.280	359.069

Notas Explicativas

Valid Soluções S.A.

(anteriormente denominada Valid Soluções e Serviços de Segurança em Meios de Pagamento e Identificação S.A.)

Notas explicativas às informações contábeis intermediárias--Continuação
Período de seis meses findo em 30 de junho de 2019
(Em milhares de reais, exceto quando indicado de outra forma)

12. Empréstimos, financiamentos, debêntures e arrendamentos a pagar-- Continuação

c) Debêntures--Continuação

As debêntures preveem a manutenção de determinados *covenants* trimestrais, para os quais a Companhia cumpriu, adequadamente, as cláusulas contratuais nas datas-base de 30 de junho de 2019 e 31 de dezembro de 2018. Demonstramos, abaixo, os *covenants* financeiros das debêntures da Companhia:

- Dívida líquida dividida pelo EBITDA menor ou igual a três;
- EBITDA dividido pelas despesas financeiras líquidas maior ou igual a 1,75.

Em 6 de julho de 2016, foi captado o montante de R\$199.613 referente à 6ª emissão de debêntures com objetivo de reposição de caixa para liquidação de compromissos no longo prazo, tendo sido quitado em 26 de julho de 2018.

Em 4 de junho de 2018, foi captado o montante de R\$360.000 referente à 7ª emissão de debêntures com objetivo de reposição de caixa para liquidação de compromissos no longo prazo. No período de seis meses findo em 30 de junho de 2019, foram pagos juros remuneratórios, no montante de R\$12.862 (R\$26.037 em 31 de dezembro de 2018).

A seguir, o cronograma de vencimento dos empréstimos, financiamentos e debêntures em aberto em 30 de junho de 2019 e 31 de dezembro de 2018 (não considera encargos futuros):

	Controladora		Consolidado	
	30/06/2019	31/12/2018	30/06/2019	31/12/2018
2019	91.109	1.212	239.649	211.339
2020	89.389	89.465	191.586	195.722
2021	89.390	89.464	195.190	188.478
2022	89.392	89.464	221.476	138.972
2023	-	89.464	11.495	89.464
	359.280	359.069	859.396	823.975

Notas Explicativas

Valid Soluções S.A.

(anteriormente denominada Valid Soluções e Serviços de Segurança em Meios de Pagamento e Identificação S.A.)

Notas explicativas às informações contábeis intermediárias--Continuação

Período de seis meses findo em 30 de junho de 2019

(Em milhares de reais, exceto quando indicado de outra forma)

13. Provisões

A Companhia e suas controladas figuram como parte autora e parte ré em processos administrativos e judiciais de natureza tributária, cível e trabalhista surgidos no curso normal dos seus negócios, realizando depósitos judiciais quando necessário. As provisões para os eventuais desembolsos decorrentes desses processos são estimadas e atualizadas pela Administração da Companhia, amparada pela opinião de seus consultores jurídicos externos.

Em 30 de junho de 2019 e 31 de dezembro de 2018, a provisão registrada em relação àquelas causas consideradas como perda provável apresenta a seguinte composição e movimentação:

	Controladora				Saldos em 30/06/2019
	Saldos em 31/12/2018	Adições	Reversão	Pagamentos	
Trabalhistas	10.769	3.210	(1.925)	(790)	11.264
Tributárias	1.159	6	-	-	1.165
Cíveis, comerciais e outros	113	11	(7)	(26)	91
Total	12.041	3.227	(1.932)	(816)	12.520

	Consolidado					Saldos em 30/06/2019
	Saldos em 31/12/2018	Adições	Reversão	Pagamentos	Varição cambial	
Trabalhistas	13.608	3.277	(2.648)	(803)	(32)	13.402
Tributárias	1.277	4.270	(12)	-	-	5.535
Cíveis, comerciais e outros	131	20	(9)	(32)	-	110
Total	15.016	7.567	(2.669)	(835)	(32)	19.047

a) Provisões

Os principais processos classificados com expectativa de perda provável e, portanto, constituídas as respectivas provisões nas demonstrações financeiras estão resumidas abaixo:

- **Trabalhistas:** envolve um número pulverizado de reclamações trabalhistas, sendo que as mais relevantes, individualmente, dizem respeito a: horas extras, reconhecimento de vínculo empregatício, adicionais, equiparação salarial, dentre outros direitos trabalhistas. As reclamações prováveis de maior representatividade totalizam o montante de R\$2.408 (R\$2.246 em 31 de dezembro de 2018) na Controladora e Consolidado.

Notas Explicativas

Valid Soluções S.A.

(anteriormente denominada Valid Soluções e Serviços de Segurança em Meios de Pagamento e Identificação S.A.)

Notas explicativas às informações contábeis intermediárias--Continuação
Período de seis meses findo em 30 de junho de 2019
(Em milhares de reais, exceto quando indicado de outra forma)

13. Provisões--Continuação

a) Provisões--Continuação

- Tributárias: o saldo provisionado refere-se, principalmente, à duas ações: (i) a ação anulatória de débito que representa uma contingência de R\$1.165 em 30 de junho de 2019 (R\$1.159 em 31 de dezembro de 2018). O objeto da referida ação é o reconhecimento de que parte do débito exigido na Execução Fiscal nº 2005.51.01.511329-9, oriundo da exclusão do lucro real de valores de aplicações financeiras bloqueados pelo Plano Collor, foi compensado com crédito em favor da Companhia; (ii) bem como à Execução Fiscal ajuizada para cobrança do lançamento tributário consubstanciado no AIIM nº 4.003.025-8, lavrado para exigir suposta dívida relativa à falta de recolhimento de ICMS no período compreendido entre janeiro de 2009 a dezembro de 2010, em razão da não inclusão do IPI na sua base de cálculo em vendas de cartões indutivos a empresas de telecomunicação (CDA nº 1.163.148.041), que representa uma contingência de R\$4.238 em 30 de junho de 2019. O débito está sendo discutido na Ação Anulatória nº 1020585-11.2014.8.26.0602.

b) Passivos contingentes com expectativa de perda possível

Os processos judiciais e administrativos, cuja expectativa de perda é classificada como possível na opinião da Administração, baseada no entendimento dos seus consultores jurídicos externos, não possuem provisão correspondente reconhecida. Essas causas estão distribuídas da seguinte forma:

	Controladora		Consolidado	
	30/06/2019	31/12/2018	30/06/2019	31/12/2018
Trabalhistas	32.649	34.282	34.157	35.797
Tributários	254.781	250.785	298.267	295.893
Cíveis, comerciais e outros	55.876	54.742	94.070	91.979
Total	343.306	339.809	426.494	423.669

As principais contingências classificadas com expectativa de perda possível estão resumidas abaixo:

Processos tributários

- (i) Impostos sobre Produtos Industrializados ("IPI"): a Companhia possui autuações lavradas, de 2010 a 2013, por autoridades fiscais federais sob o argumento de que os impressos personalizados produzidos pela Companhia deveriam ter uma classificação fiscal distinta daquela que foi adotada. De acordo com o código fiscal indicado pela Receita Federal, os materiais confeccionados pela Companhia estariam sujeitos à tributação pelo IPI, configurando-a, portanto, como devedora de IPI à União Federal.

Notas Explicativas

Valid Soluções S.A.

(anteriormente denominada Valid Soluções e Serviços de Segurança em Meios de Pagamento e Identificação S.A.)

Notas explicativas às informações contábeis intermediárias--Continuação

Período de seis meses findo em 30 de junho de 2019

(Em milhares de reais, exceto quando indicado de outra forma)

13. Provisões--Continuação

b) Passivos contingentes com expectativa de perda possível--Continuação

Processos tributários--Continuação

Ainda na mesma autuação, o Fisco utilizou os créditos de IPI (conforme descrito na Nota Explicativa nº 8), acumulados em razão da aquisição de insumos aplicados na confecção dos referidos impressos, para abater os débitos apurados, objetos das autuações. Ato contínuo, como consequência da amortização dos créditos de IPI com os débitos, o Fisco glosou declarações de compensação nas quais foram utilizados esses créditos. Por uma mudança na orientação financeira do tema, a Companhia deixou de compensar os créditos acumulados com outros tributos federais e passou a requerer o ressarcimento em moeda dos correspondentes valores.

De acordo com a avaliação dos consultores jurídicos, a Companhia considera a perda como possível e, dessa forma, deixa de constituir provisão. O valor atualizado, em 30 de junho de 2019, desses processos monta R\$41.822 (R\$41.367 em 31 de dezembro de 2018).

- (ii) Auto de infração - arquivos eletrônicos fiscais: a Fazenda do Estado de São Paulo lavrou contra a Companhia, em 2012, auto de infração, no montante de R\$13.450 (R\$13.237 em 31 de dezembro de 2018), referente a multas por supostos erros de preenchimento de arquivos eletrônicos fiscais (GIA e EFD). A Companhia ingressou com ação judicial para anular o débito, que se encontra, atualmente, em primeira instância judicial, na fase de realização de perícia. Os valores apresentados acima representam a melhor estimativa da Companhia em 30 de junho de 2019.
- (iii) INSS: o Instituto Nacional do Seguro Social ("INSS") está reclamando, desde 2007, um recolhimento realizado por parte da Companhia no montante atualizado de R\$1.927 em 30 de junho de 2019 (R\$1.851 em 31 de dezembro de 2018). Em sentença amparada por súmula vinculante, o juiz afastou a parte do débito que estava prescrito. Atualmente, está pendente o julgamento dos recursos de apelação apresentados pelas partes.
- (iv) IRPJ e CSLL: a Receita Federal lavrou, em 2013, auto de infração contra a controlada Interprint, no montante atualizado de R\$30.744 em 30 de junho de 2019 (R\$30.178 em 31 de dezembro de 2018), referente à suposta irregularidade de amortização de ágio registrado na sua escrituração contábil. A Interprint teve sua impugnação julgada improcedente e interpôs recurso voluntário. Atualmente, o recurso está pendente de julgamento.

Notas Explicativas

Valid Soluções S.A.

(anteriormente denominada Valid Soluções e Serviços de Segurança em Meios de Pagamento e Identificação S.A.)

Notas explicativas às informações contábeis intermediárias--Continuação

Período de seis meses findo em 30 de junho de 2019

(Em milhares de reais, exceto quando indicado de outra forma)

13. Provisões--Continuação

b) Passivos contingentes com expectativa de perda possível--Continuação

Processos tributários--Continuação

- (v) A Secretaria de Fazenda do Estado de São Paulo lavrou auto de infração contra a Companhia, cobrando supostos valores de ICMS desde janeiro de 2012 a dezembro de 2013, por entender ser exigível ICMS sobre (i) transferências entre estabelecimentos do mesmo titular; e (ii) saídas para outros estabelecimentos tributadas como prestação de serviço.

Em 30 de junho de 2019, o montante atualizado do referido processo é de R\$104.908 (R\$102.999 em 31 de dezembro de 2018). Em 19 de abril de 2017, o recurso da controladora foi julgado parcialmente procedente. Atualmente, aguarda-se a apresentação do recurso pela Fazenda Estadual e a intimação formal da Companhia.

- (vi) A Companhia ajuizou ação anulatória para afastar a exigência de recolhimento de ICMS exigida por Auto de Infração. Em decisão interlocutória, o Tribunal de Justiça suspendeu a exigibilidade do crédito por vislumbrar que o caso concreto guarda relação com a hipótese da Súmula nº 166 do STJ. Após o processo retornar à primeira instância para seu regular prosseguimento. Em 30 de junho de 2019, o montante atualizado do referido processo é de R\$52.848 (R\$52.146 em 31 de dezembro de 2018).
- (vii) A Companhia teve auto de infração lavrado pela Receita Federal exigindo supostos recolhimentos previdenciários por entender que os contratos de representantes comerciais na realidade encobrem relação de emprego. Foi apresentada impugnação e aguarda-se o julgamento. Em 30 de junho de 2019, o montante atualizado do referido processo é de R\$13.635 (R\$13.229 em 31 de dezembro de 2018).
- (viii) A União Federal ajuizou Ação rescisória com o objetivo de anular o acórdão, prolatado nos autos do Agravo de Instrumento nº 0014095-18.2015.4.02.0000, que rejeitou suas alegações a respeito da necessidade de conversão integral em renda, em seu favor, do depósito judicial efetuado pela Valid em garantia ao crédito tributário em discussão na Ação Anulatória nº 0007148-20.2005.4.02.5101. Em 30 de junho de 2019, o montante atualizado do referido processo é de R\$1.004 (R\$0 em 31 de dezembro de 2018).
- (ix) A Companhia ingressou com anulação dos créditos tributários a título de multa moratória, juros e correção monetária (SELIC), relativos aos débitos fiscais objeto de alguns de seus processos de cobrança. Em 30 de junho de 2019, o montante atualizado do referido processo é de R\$2.018 (R\$0 em 31 de dezembro de 2018).

Notas Explicativas

Valid Soluções S.A.

(anteriormente denominada Valid Soluções e Serviços de Segurança em Meios de Pagamento e Identificação S.A.)

Notas explicativas às informações contábeis intermediárias--Continuação

Período de seis meses findo em 30 de junho de 2019

(Em milhares de reais, exceto quando indicado de outra forma)

13. Provisões--Continuação

b) Passivos contingentes com expectativa de perda possível--Continuação

Processos cíveis, comerciais e outros

- (i) Ação cível ajuizada contra a Companhia em 3 de fevereiro de 2004, cujo autor é um ex-representante comercial, que busca indenização em virtude de rescisão contratual e pagamento de comissões. Atualmente, o processo está aguardando julgamento em segunda instância. Em 30 de junho de 2019, o valor atualizado da ação é de R\$33.470 (R\$33.989 em 31 de dezembro de 2018).
- (ii) Ação cível ajuizada pela Companhia em 9 de julho de 2007, requerendo a anulação ou, se assim não se entender, a redução da multa imposta pela ANATEL. Atualmente, o processo está aguardando julgamento em segunda instância. O valor atualizado da ação, em 30 de junho de 2019, atribuído pela devolução dos montantes recebidos é de R\$12.901 (R\$12.635 em 31 de dezembro de 2018).
- (iii) Ação cível ajuizada contra a controlada Interprint, requerendo averiguações e ressarcimento em contrato celebrado com cliente relacionado ao segmento de identificação. Atualmente, o processo está aguardando julgamento em primeira instância. O valor atualizado da ação, em 30 de junho de 2019, atribuído pela devolução dos montantes recebidos é de R\$33.248 (R\$31.579 em 31 de dezembro de 2018).

Processos trabalhistas

A Companhia possui diversos processos pulverizados de reclamações trabalhistas, a maioria relativos a horas extraordinárias, reconhecimento de vínculo empregatício, adicional de insalubridade e periculosidade, equiparação salarial e benefícios relacionados ao FGTS e INSS, dentre outros direitos trabalhistas. As reclamações possíveis de maior representatividade referentes aos temas acima somam o montante de R\$15.386 em 30 de junho de 2019.

A Companhia e suas controladas possuem contratos de cartas de fiança bancária dadas em garantia em processos judiciais. O valor atualizado de fianças contratadas, em 30 de junho de 2019, corresponde a R\$0 na controladora e R\$8.065 no consolidado (R\$0 e R\$7.824 em 31 de dezembro de 2018, respectivamente). Os encargos de comissão desses contratos possuem taxas contratadas de 2,5% a 3,0% a.a. reconhecidos na demonstração do resultado.

Notas Explicativas**Valid Soluções S.A.**

(anteriormente denominada Valid Soluções e Serviços de Segurança em Meios de Pagamento e Identificação S.A.)

Notas explicativas às informações contábeis intermediárias--Continuação

Período de seis meses findo em 30 de junho de 2019

(Em milhares de reais, exceto quando indicado de outra forma)

14. Transações com partes relacionadas

	Controladora	
	30/06/2019	31/12/2018
Ativo circulante (a)		
Contas a receber		
Interprint	1.288	1.340
Valid Sucursal Colômbia	127	125
Valid USA	305	492
Valid Certificadora	583	616
Valid Argentina	135	164
Valid Participações	48	61
Tress	212	70
Total ativo circulante	2.698	2.868
Passivo circulante (a)		
Fornecedores		
Valid Espanha	(1.774)	-
Valid A/S	(2.375)	(1.740)
Valid Certificadora	(166)	(23)
Valid Sucursal	(34)	(35)
Valid Argentina	(197)	-
Tress	(100)	-
Uram	(5)	(33)
Total passivo circulante	(4.651)	(1.831)
Demonstração dos resultados		
Receita líquida (a)	880	626
Interprint	67	275
Valid Argentina	40	351
Valid Sucursal Colômbia	1	-
Tress	772	-
Custo das mercadorias e serviços (a)	(12.494)	(18.568)
Valid Espanha	(6.581)	(10.385)
Valid A/S	(4.878)	(6.429)
Valid Certificadora	(412)	(892)
Interprint	(1)	(48)
Valid Argentina	(359)	-
Uram	(26)	(62)
Valid Sucursal	-	(27)
Valid México	-	(670)
Tress	(194)	(55)
Valid USA	(43)	-

Notas Explicativas

Valid Soluções S.A.

(anteriormente denominada Valid Soluções e Serviços de Segurança em Meios de Pagamento e Identificação S.A.)

Notas explicativas às informações contábeis intermediárias--Continuação
Período de seis meses findo em 30 de junho de 2019
(Em milhares de reais, exceto quando indicado de outra forma)

14. Transações com partes relacionadas--Continuação

	Controladora	
	01/04/2019 30/06/2019	01/04/2018 a 30/06/2018
Demonstração dos resultados		
Receita líquida (a)	721	21
Interprint	67	21
Valid Sucursal Colômbia	1	-
Tress	653	-
Custo das mercadorias e serviços (a)	(7.571)	(2.238)
Valid Espanha	(2.965)	(1.141)
Valid A/S	(3.836)	(1.053)
Valid Certificadora	(334)	(27)
Interprint	-	(5)
Valid Argentina	(340)	-
Uram	(18)	-
Valid Sucursal	-	(12)
Tress	(78)	-

(a) As operações referem-se à compra de insumos entre as empresas, sendo a produção feita de acordo com as necessidades das partes envolvidas, não existindo contrato firmado de produção mínima. O prazo médio de pagamento/recebimento dos valores envolvidos é de 35 dias, sendo todas as transações realizadas de acordo com as práticas de mercado.

Transações patrimoniais entre partes relacionadas que não impactaram a Controladora:

- Em 30 de junho de 2019, a Valid Espanha possuía em seu ativo contas a receber com a Valid Argentina um montante R\$1.573, R\$2.486 com a Valid USA, R\$625 com a Valid Sucursal e R\$10.832 com a Valid México, referentes à venda de insumos (R\$786 com a Valid Argentina, R\$1.650 Valid USA, R\$5.608 Valid Sucursal e R\$12.167 com a Valid México em 31 de dezembro de 2018).
- Em 30 de junho de 2019, a Valid A/S possuía em seu ativo contas a receber com a Valid Espanha no montante de R\$7.701, Valid Nigéria R\$4.634 e com a Valid Argentina de R\$11.461, referente à venda de insumos (R\$928 com a Valid Espanha e R\$6.137 com a Valid Argentina e R\$0 com a Valid Nigéria em 31 de dezembro de 2018).
- Em 5 de fevereiro de 2018, a Valid Espanha celebrou um contrato de mútuo com a Valid Sucursal Colômbia no montante de US\$300 com juros remuneratórios de 2,5% a.a. Em 30 de junho de 2019, o saldo desse mútuo é de US\$313 (equivalentes a R\$1.198).
- A Valid Espanha celebrou dois contratos de mútuo com a Valid Nigéria no montante de US\$542 e US\$500 nos meses de maio e setembro de 2018, respectivamente. Com juros remuneratórios de 4,07% a.a. Em 30 de junho de 2019, os saldos dos mútuos sumarizaram o montante de US\$515 (equivalentes a R\$1.974).

Notas Explicativas

Valid Soluções S.A.

(anteriormente denominada Valid Soluções e Serviços de Segurança em Meios de Pagamento e Identificação S.A.)

Notas explicativas às informações contábeis intermediárias--Continuação

Período de seis meses findo em 30 de junho de 2019

(Em milhares de reais, exceto quando indicado de outra forma)

14. Transações com partes relacionadas--Continuação

- A Valid Espanha celebrou dois contratos de mútuo com a Valid AS no montante de US\$3.000 em 10 de novembro de 2017 e US\$1.600 em 26 de setembro de 2018 com juros remuneratórios de 4,00% a.a. Em 30 de junho de 2019, o saldo deste mútuo é de US\$1.674 (equivalentes a R\$6.313).
- A Valid Espanha celebrou um contrato de mútuo com a Valid USA no montante de US\$13.000 em 23 de novembro de 2018 com juros remuneratórios 6% a.a. Em 30 de junho de 2019, o saldo deste mútuo é de US\$2.998 (equivalentes a R\$11.490).
- A Valid Espanha celebrou um contrato de mútuo com a Valid AS no montante de US\$1.800 em 1º de dezembro de 2018 com juros remuneratório de 6% a.a. Em 30 de junho de 2019, o saldo deste mútuo é de US\$1.861 (equivalentes a R\$7.134).
- A Valid Espanha celebrou um contrato de mútuo com a Valid USA no montante de US\$2.500 em 15 de março de 2019. Em 30 de junho de 2019, o saldo deste mútuo é de US\$2.558 (equivalentes R\$9.804).

Remuneração da Diretoria, Conselho de Administração e Fiscal

Nos períodos de seis meses findos em 30 de junho de 2019 e 2018, a remuneração dos administradores, conselheiros e demais diretores não estatutários, registrada na demonstração do resultado, que incluem encargos sociais e demais benefícios está demonstrada a seguir:

	Consolidado				30/06/2019
	Conselho de Administração	Conselho Fiscal	Diretoria estatutária	Demais diretores	
Remuneração fixa anual					
Remuneração	826	182	2.527	926	4.461
Benefício direto e indireto	18	-	424	145	587
Encargos e benefícios	169	32	702	282	1.185
Remuneração variável anual					
Remuneração variável	-	-	171	63	234
Remuneração baseada em ações	886	-	753	221	1.860
Total da remuneração (*)	1.899	214	4.577	1.637	8.327

(*) A remuneração dos administradores, aprovada em Assembleia Geral Ordinária, realizada no dia 26 de abril de 2019, corresponde ao montante de R\$19.794.

Notas Explicativas**Valid Soluções S.A.**

(anteriormente denominada Valid Soluções e Serviços de Segurança em Meios de Pagamento e Identificação S.A.)

Notas explicativas às informações contábeis intermediárias--Continuação

Período de seis meses findo em 30 de junho de 2019

(Em milhares de reais, exceto quando indicado de outra forma)

14. Transações com partes relacionadas--ContinuaçãoRemuneração da Diretoria, Conselho de Administração e Fiscal--Continuação

	Consolidado				30/06/2018
	Conselho de Administração	Conselho Fiscal	Diretoria estatutária	Demais diretores	
Remuneração fixa anual					
Remuneração	843	186	2.554	865	4.448
Plano de previdência privada	-	-	269	88	357
Encargos e benefícios	17	-	1.162	328	1.507
Remuneração variável anual					
Remuneração variável	-	-	1.340	61	1.401
Remuneração baseada em ações	543	-	583	109	1.235
Encargos por ônus do empregador	162	36	494	23	715
Total da remuneração (*)	1.565	222	6.402	1.474	9.663

(*) A remuneração dos administradores, aprovada em Assembleia Geral Ordinária, realizada no dia 26 de abril de 2018, corresponde ao montante de R\$20.964.

Nos períodos de três meses findos em 30 de junho de 2019 e 2018, a remuneração dos administradores, conselheiros e demais diretores não estatutários, registrada na demonstração do resultado que, incluem encargos sociais e demais benefícios está demonstrada a seguir:

	Consolidado				01/04/2019 a 30/06/2019
	Conselho de Administração	Conselho Fiscal	Diretoria estatutária	Demais diretores	
Remuneração fixa anual					
Remuneração	416	92	1.287	478	2.273
Benefício direto e indireto	9	-	213	73	295
Encargos e benefícios	87	14	364	134	599
Remuneração baseada em ações	517	-	439	129	1.085
Remuneração variável	-	-	86	31	117
Encargos por ônus do empregador	-	-	-	-	-
Total da remuneração	1.029	106	2.389	845	4.369

	Consolidado				01/04/2018 a 30/06/2018
	Conselho de Administração	Conselho Fiscal	Diretoria estatutária	Demais diretores	
Remuneração fixa anual					
Remuneração	440	97	1.207	393	2.137
Plano de previdência privada	-	-	140	44	184
Encargos e benefícios	8	-	569	161	738
Remuneração variável	-	-	285	-	285
Remuneração baseada em ações	272	-	271	41	584
Encargos por ônus do empregador	81	18	104	-	203
Total da remuneração	801	115	2.576	639	4.131

Notas Explicativas

Valid Soluções S.A.

(anteriormente denominada Valid Soluções e Serviços de Segurança em Meios de Pagamento e Identificação S.A.)

Notas explicativas às informações contábeis intermediárias--Continuação
Período de seis meses findo em 30 de junho de 2019
(Em milhares de reais, exceto quando indicado de outra forma)

15. Patrimônio líquido

a) Capital social

Em Assembleia Geral Extraordinária realizada em 15 de maio de 2017, foi aprovado o aumento do capital social em R\$163.688, mediante capitalização de parte da reserva de investimentos, com bonificação, emissão e distribuição aos acionistas, proporcionalmente a suas participações, de 6.475.000 ações ordinárias, sem valor nominal, o que corresponde a 1 (uma) ação para cada lote de 10 (dez) ações detidas pelos acionistas, de acordo com o disposto no artigo 169 da Lei nº 6.404/76. As ações que não puderem ser atribuídas por inteiro tiveram suas frações agrupadas e vendidas na B3, dividindo-se o produto da venda, proporcionalmente, pelos titulares das frações. O valor da reserva capitalizado correspondeu a R\$25,28 por ação. Dessa forma, o capital social passou de R\$756.000 dividido em 64.750.000 para R\$919.688 divididos em 71.225.000 de ações ordinárias, nominativas, escriturais e sem valor nominal.

Capital social bruto	919.688
Gastos com emissão de ações ocorrido em 2015	<u>(15.180)</u>
Capital social líquido dos gastos com emissão de ações	<u>904.508</u>

A Companhia está autorizada a aumentar o seu capital social até o limite de 100.000.000 de ações ordinárias, incluídas as ações ordinárias já emitidas.

b) Reservas de capital e ações em tesouraria

Opções de outorgas reconhecidas e planos de ações restritas

Em função do programa de opção de compra de ações finalizado em 2012, a Companhia possui constituída reserva de capital para as opções de ações outorgadas no montante de R\$6.111 em 31 de dezembro de 2016.

Notas Explicativas

Valid Soluções S.A.

(anteriormente denominada Valid Soluções e Serviços de Segurança em Meios de Pagamento e Identificação S.A.)

Notas explicativas às informações contábeis intermediárias--Continuação
Período de seis meses findo em 30 de junho de 2019
(Em milhares de reais, exceto quando indicado de outra forma)

15. Patrimônio Líquido--Continuação

b) Reservas de capital e ações em tesouraria--Continuação

Opções de outorgas reconhecidas e planos de ações restritas--Continuação

Em Assembleia Geral Ordinária de Acionista da Companhia realizada em 28 de abril de 2017 e aditada na Assembleia Geral Extraordinária realizada em 8 de junho de 2018, foi aprovado Plano de Incentivo de Longo Prazo da Companhia (ações restritas), que contém os termos e as condições gerais para a transferência de ações ordinárias da Companhia para os participantes do Plano eleitos pelo Conselho de Administração. A opção de recebimento de prêmio baseados em ações foi disponibilizada para alguns executivos da Companhia e encontra-se baseada nas normas descritas no CPC 10 (IFRS 02) - Pagamento Baseado em Ações. A Companhia reconhece o resultado de compensação da participação concedida aos executivos, proporcionalmente, com base no período determinado de sua permanência na Companhia e no valor justo do instrumento patrimonial outorgado apurado na data da mensuração. A determinação do valor justo da ação requer julgamento, que inclui estimativas para a taxa de juros livre de riscos, volatilidade esperada, prazo de duração da opção dividendos e perdas esperadas. Caso algumas dessas premissas variem significativamente das informações atuais, o pagamento baseado em ações pode ser impactado.

O número de opções disponibilizadas é fixo e predeterminado no momento da sua concessão. O preço de exercício das opções é ajustado pela taxa DI acrescidas de taxa anual de 6%.

O valor justo médio das opções concedidas é determinado com base no modelo de avaliação Monte Carlo.

O preço-base das Ações da Companhia ("Preço Base") foi estabelecido em R\$15,24 (quinze reais e vinte e quatro centavos) no primeiro plano e R\$17,45 (dezessete reais e quarenta e cinco centavos) no segundo plano; o preço-base foi calculado com base na cotação média de fechamento das ações da Companhia na B3 no período de 30 (trinta) dias anterior à data de aprovação do Programa pelo Conselho de Administração, ou seja, no período entre 31 de maio de 2017 e 29 de junho de 2017 para o primeiro plano e no período entre 29 de junho de 2018 e 28 de junho de 2019 para o segundo plano.

A transferência das ações está sujeita ao atingimento de metas de performance anual da Companhia, que será apurado mediante a comparação entre o preço-base R\$15,24 para o primeiro plano e R\$17,45 para o segundo plano e o preço de verificação a ser apurado pelo Conselho de Administração com base na cotação média de fechamento das ações da Companhia no período entre 31 de maio de 2018 e 29 de junho de 2018 para o primeiro plano e 29 de junho de 2018 e 28 de junho de 2019 para o segundo plano.

Notas Explicativas

Valid Soluções S.A.

(anteriormente denominada Valid Soluções e Serviços de Segurança em Meios de Pagamento e Identificação S.A.)

Notas explicativas às informações contábeis intermediárias--Continuação

Período de seis meses findo em 30 de junho de 2019

(Em milhares de reais, exceto quando indicado de outra forma)

15. Patrimônio Líquido--Continuação

b) Reservas de capital e ações em tesouraria--Continuação

Opções de outorgas reconhecidas e planos de ações restritas--Continuação

Expectativa de reconhecimento do plano de ações restritas no resultado do exercício segregado por ano:

Ano	Valor (1º plano)	Valor (2º plano)	Total
2017	1.356	-	1.356
2018	1.357	1.847	3.204
2019	-	1.847	1.847
Total	2.713	3.694	6.407

A Companhia reconhece mensalmente o montante de forma *pró-rata* em reserva de capital, na rubrica de “Opções de outorgas reconhecidas” com o registro da contrapartida no resultado. Para o período de seis meses findo em 30 de junho de 2019, a Companhia registrou o montante de R\$2.215.

A opções de outorga estão assim resumidas:

	1º Plano	2º Plano
Quantidade mínima de ações aprovada no plano (*)	178.063	178.063
Preço-base por ação	15,24	20,74
Custo com outorgas	2.713	3.694

(*) Não houve ações com direito prescrito, exercidas, expiradas durante o período de seis meses findo em 30 de junho de 2019.

Durante o exercício findo em 31 de dezembro de 2018, foram transferidas 175.752 ações aos participantes do plano. A liquidação de todas as ações ocorreu por meio da entrega das ações ordinárias que a Companhia mantinha em tesouraria, com uma média ponderada na data da transação no valor de R\$18,40, totalizando o montante de transferência de ações no valor de R\$3.234.

Notas Explicativas

Valid Soluções S.A.

(anteriormente denominada Valid Soluções e Serviços de Segurança em Meios de Pagamento e Identificação S.A.)

Notas explicativas às informações contábeis intermediárias--Continuação
Período de seis meses findo em 30 de junho de 2019
(Em milhares de reais, exceto quando indicado de outra forma)

15. Patrimônio líquido--Continuação

b) Reservas de capital e ações em tesouraria--Continuação

Ações em tesouraria

Desde janeiro de 2008, a Companhia tem aprovado, através de seu Conselho de Administração, programas de recompra de ações ordinárias de emissão da própria Companhia para permanência em tesouraria, para posterior alienação e/ou para fazer frente às obrigações decorrentes dos programas de remuneração de seus administradores. Considerando que tais quantidades de ações sempre estão abaixo do limite máximo, o Conselho de Administração pode rever a qualquer tempo a quantidade ora autorizada, complementando o limite legal permitido de 10% do total de ações em circulação. Essas ações são adquiridas com recursos do caixa da Companhia.

A evolução dos programas de recompra pode ser demonstrada como segue:

<u>Data da aprovação</u>	<u>Quantidade máxima a ser adquirida</u>	<u>% das ações em circulação</u>	<u>Data do término</u>
04/01/2008	2.000.000 ações	6,04%	02/01/2009
30/12/2008	1.537.900 ações	4,50%	29/12/2009
19/05/2010	1.000.000 ações	1,94%	19/05/2011
02/06/2011	1.133.000 ações	2,00%	01/06/2012
20/08/2013	2.000.000 ações	3,60%	19/08/2014
04/02/2016	1.000.000 ações	1,50%	01/02/2017
01/02/2017	1.000.000 ações	1,57%	02/02/2018
02/02/2018	1.000.000 ações	1,44%	06/09/2019

Em 30 de junho de 2019, a Companhia mantém 820.458 ações ordinárias em tesouraria no período de seis meses findo em 30 de junho de 2019 (820.458 ações em 31 de dezembro de 2018), cujo custo médio ponderado de aquisição assim como custo mínimo e custo máximo estão demonstrados a seguir:

<u>Tipo</u>	<u>Custo de aquisição (em reais)</u>		
	<u>Mínimo</u>	<u>Máximo</u>	<u>Médio ponderado</u>
Ação ordinária	14,78	25,39	18,15

Baseado na última cotação de mercado disponível, em 30 de junho de 2019, o valor das ações em tesouraria é de R\$12.701, cujo preço médio ponderado assim como preço mínimo e preço máximo em 30 de junho de 2019 estão demonstrados a seguir:

Notas Explicativas

Valid Soluções S.A.

(anteriormente denominada Valid Soluções e Serviços de Segurança em Meios de Pagamento e Identificação S.A.)

Notas explicativas às informações contábeis intermediárias--Continuação
Período de seis meses findo em 30 de junho de 2019
(Em milhares de reais, exceto quando indicado de outra forma)

15. Patrimônio líquido--Continuação

b) Reserva de capital e ações em tesouraria--Continuação

Ações em tesouraria--Continuação

Tipo	Quantidade			Preço (em reais)			
	31/12/2018	Aquisições	Baixas	30/06/2019	Mínimo	Máximo	Médio ponderado
Ação ordinária	820.458	-	-	820.458	13,91	21,05	17,77

Em 31 de dezembro de 2017, a Companhia possuía um saldo de ações no montante de R\$13.073 e adquiriu durante o exercício de 2018 o volume de 235.830 ações no valor total de R\$5.050 e distribuição de 175.752 ações brutas restritas no valor total de (R\$3.234) referente ao plano de recompra de ações, totalizando assim em 31 de dezembro de 2018 o valor de R\$14.889.

c) Reservas de lucros

Reserva legal

É constituída mediante a apropriação ao final do exercício de 5% do lucro líquido do exercício, em conformidade com o artigo 193 da Lei das Sociedades por Ações. Em 30 de junho de 2019, o saldo da reserva legal representava o montante de R\$56.269 (R\$56.269 em 31 de dezembro de 2018).

Reserva para investimento

É destinada à aplicação em investimentos previstos em orçamento de capital, em conformidade com o artigo 196 da Lei das Sociedades por Ações.

Durante o período de seis meses findo em 30 de junho de 2019 foi constituído o montante de R\$3.994 como reserva de investimento passando o saldo para R\$128.422 (R\$124.428 em 31 de dezembro de 2018). A Companhia registrou o montante pois refere-se ao impacto da atualização monetária dos itens não monetários devido à adoção de *IAS 29 - Financial Reporting in Hyperinflationary Economies* (R\$12.184 em 31 de dezembro de 2018).

Notas Explicativas

Valid Soluções S.A.

(anteriormente denominada Valid Soluções e Serviços de Segurança em Meios de Pagamento e Identificação S.A.)

Notas explicativas às informações contábeis intermediárias--Continuação
Período de seis meses findo em 30 de junho de 2019
(Em milhares de reais, exceto quando indicado de outra forma)

15. Patrimônio líquido--Continuação

d) Dividendos e juros sobre capital próprio

<u>Dividendos e Juros sobre Capital Próprio a pagar ("JCP")</u>	<u>Valor por ação</u>	<u>Data</u>	<u>Controladora e Consolidado</u>
Saldo em 31 de dezembro de 2017	-	-	8
Dividendos adicionais declarados referente ao exercício de 2017	R\$0,15021	26/04/2018	10.577
Pagamento de dividendos declarados referente ao exercício de 2017	R\$0,15021	18/05/2018	(10.576)
JCP declarados referente ao exercício de 2018	R\$0,23529	21/09/2018	16.566
Pagamento de JCP referente ao exercício de 2018	R\$0,23529	11/10/2018	(16.566)
JCP declarados referente ao exercício de 2018	R\$0,58823	11/12/2018	41.414
Pagamento de IR sobre JCP declarado no exercício de 2018	R\$0,58823	26/12/2018	(3.975)
Saldo em 31 dezembro de 2018			<u>37.448</u>
Pagamento de JCP referente ao exercício de 2018	R\$0,58823	10/01/2019	(37.438)
Saldo em 30 de junho de 2019			<u><u>10</u></u>

Os Juros sobre Capital Próprio são calculados com base na variação da Taxa de Juros a Longo Prazo ("TJLP") nos termos da Lei nº 9.249/95, sendo contabilizados em despesas financeiras conforme requerido pela legislação fiscal. Para efeito de apresentação das demonstrações financeiras, os Juros sobre Capital Próprio são revertidos de despesas financeiras e apresentados como redução de lucros acumulados no patrimônio líquido.

Os Juros sobre Capital Próprio estão sujeitos à retenção de imposto de renda na fonte de 15%, exceto para os acionistas imunes e isentos, conforme estabelecido na Lei nº 9.249/95.

O estatuto social da Companhia estabelece um dividendo mínimo de 25% calculado sobre o lucro líquido anual, ajustado na forma prevista pelo artigo 202 da Lei nº 6.404/76.

De acordo com a Interpretação Técnica ICPC 08 - Contabilização da Proposta de Pagamento de Dividendos ("ICPC 08"), os dividendos mínimos obrigatórios são reconhecidos como no período a eles relacionado, independentemente de quando são declarados, e os dividendos excedentes ainda não declarados, destinados em linha especial na demonstração das mutações do patrimônio líquido.

Notas Explicativas

Valid Soluções S.A.

(anteriormente denominada Valid Soluções e Serviços de Segurança em Meios de Pagamento e Identificação S.A.)

Notas explicativas às informações contábeis intermediárias--Continuação
Período de seis meses findo em 30 de junho de 2019
(Em milhares de reais, exceto quando indicado de outra forma)

15. Patrimônio líquido--Continuação

e) Outros resultados abrangentes

Ajustes acumulados de conversão

Em conformidade com o disposto pela Deliberação CVM nº 640, de 7 de outubro de 2010, que aprovou o Pronunciamento Técnico CPC 02 (R2) - Efeitos das Mudanças nas Taxas de Câmbio e Conversão de demonstrações financeiras ("CPC 02"), equivalente à IAS 21, que determina que os ajustes das variações cambiais de investimentos no exterior sejam reconhecidos no patrimônio líquido da Controladora, a Companhia constituiu a rubrica de "Ajustes acumulados de conversão", decorrente da conversão das demonstrações financeiras de suas controladas no exterior e da conversão dos respectivos ágios oriundos das suas aquisições. Em 30 de junho de 2019, o saldo desta rubrica era devedor em R\$18.787 (devedor em R\$8.808 em 31 de dezembro de 2018). Essa variação deve-se, principalmente, pelas variações ocorridas nas principais moedas funcionais das controladas, direta e indireta, diferentes do Real (Dólar e Euro).

Hedge de investimento líquido em operação no exterior

Conforme CPC 48 (IFRS 09) as operações de *hedge* de investimentos líquido em operações no exterior são contabilizadas de modo semelhante as de *hedge* de fluxo de caixa. Qualquer ganho ou perda do investimento de *hedge* relacionado à parcela efetiva é reconhecido em outros resultados abrangentes no patrimônio líquido. O ganho ou perda relativos à parcela não efetiva é imediatamente reconhecido na demonstração do resultado. Os ganhos e perdas acumulados no patrimônio líquido são incluídos na demonstração do resultado quando a operação no exterior for parcial ou integralmente alienada ou vendida.

A controlada Valid Espanha apresenta investimentos líquidos em operações no exterior em USD, contabilizando as variações cambiais das operações em outros resultados abrangentes, conforme definido pelo IAS 21.

Essa transação refletia em oscilações cambiais decorrente da paridade entre dólar (moeda do investimento) e euro (moeda funcional da Valid Espanha). Durante o primeiro semestre de 2018, a Companhia decidiu melhorar o nível de sua atual estrutura de gerenciamento de risco e passou a avaliar formas de mitigar as oscilações cambiais registradas em seu patrimônio líquido. Sendo assim, com intuito de proteção da variação cambial, a Companhia decidiu manter percentual mínimo dos investimentos líquidos em operações no exterior protegidos contra a variação cambial (investimento na Valid USA (dólar americano)) e designou instrumentos não derivativos para cobertura da variação cambial.

Notas Explicativas

Valid Soluções S.A.

(anteriormente denominada Valid Soluções e Serviços de Segurança em Meios de Pagamento e Identificação S.A.)

Notas explicativas às informações contábeis intermediárias--Continuação

Período de seis meses findo em 30 de junho de 2019

(Em milhares de reais, exceto quando indicado de outra forma)

15. Patrimônio líquido--Continuação

e) Outros resultados abrangentes--Continuação

Hedge de investimento líquido em operação no exterior--Continuação

Em 30 de junho de 2019, o saldo devedor é de R\$15.947 na rubrica de "Outros resultados abrangentes" relativos a *hedge* de investimentos líquido em operações no exterior (devedor em R\$14.915 em 31 de dezembro de 2018).

f) Participação de não controladores

	<u>30/06/2019</u>	<u>31/12/2018</u>
Saldo no início do período	16.535	11.694
Participação no resultado do período	1.005	38
Adição (redução) de participação de não controladores após a aquisição do controle da Agrotopus	(1.535)	3.925
Ajustes acumulados de conversão	(248)	878
Saldo no fim do período	<u>15.757</u>	<u>16.535</u>

16. Resultado por ação

A Companhia apresenta abaixo os dados de resultado e ações utilizados no cálculo do básico e diluído por ação para os períodos de seis meses findos em 30 de junho de 2019 e 2018.

	<u>30/06/2019</u>	<u>30/06/2018</u>
Lucro líquido atribuível a detentores de ações ordinárias da controladora	20.033	33.199
Média ponderada da quantidade de ações ordinárias para o resultado por ação (em lotes de mil)	70.404	71.156
Resultado por ação - resultado básico e diluído por ação (em reais)	<u>0,28454</u>	<u>0,46657</u>
	<u>01/04/2019 a</u> <u>30/06/2019</u>	<u>01/04/2018 a</u> <u>30/06/2018</u>
Lucro líquido atribuível a detentores de ações ordinárias da controladora	6.311	13.477
Média ponderada da quantidade de ações ordinárias para o resultado por ação (em lotes de mil)	70.404	71.125
Resultado por ação - resultado básico e diluído por ação (em reais)	<u>0,08964</u>	<u>0,18948</u>

Notas Explicativas

Valid Soluções S.A.

(anteriormente denominada Valid Soluções e Serviços de Segurança em Meios de Pagamento e Identificação S.A.)

Notas explicativas às informações contábeis intermediárias--Continuação

Período de seis meses findo em 30 de junho de 2019

(Em milhares de reais, exceto quando indicado de outra forma)

16. Resultado por ação--Continuação

O cálculo básico de resultado por ação é feito através da divisão do lucro líquido do exercício, atribuído aos detentores de ações ordinárias da Companhia, pela quantidade média ponderada de ações ordinárias disponíveis durante o período. Para os períodos apresentados, os resultados básico e diluído por ação da Companhia são equivalentes, considerando que a Companhia e suas controladas não possuem nenhum instrumento com potencial diluído. A média ponderada da quantidade de ações ordinárias utilizadas no cálculo corresponde à quantidade de ações em circulação média dos períodos apresentados.

17. Informações por segmento

Para fins de administração, a Companhia é dividida em unidades de negócios, com base nos produtos e serviços, com três segmentos operacionais sujeitos à divulgação de informações:

a) Meios de pagamento

O segmento de meios de pagamento é composto, principalmente, por cartões que são usados diariamente em uma ampla gama de aplicações, como pagamentos, identificação, personalização e armazenamento, recuperação e transmissão segura de dados e *gift cards*. Eles estão presentes em setores que vão de planos de saúde a serviços públicos online, sendo utilizados com maior frequência no setor de serviços financeiros. Adicionalmente, esse segmento também possui em sua composição documentos de segurança, cujos principais produtos são talões de cheque, *vouchers*, *tickets* e ingressos.

b) Identificação

O segmento de identificação oferece soluções físicas e eletrônicas, como: captação, armazenamento e administração de dados, impressos de segurança, reconhecimento e impressão digital que atendem a essa demanda. Todas essas tecnologias realizam uma referência cruzada entre um banco de dados e os dados contidos no documento ou mídia portátil, como papel, plástico ou até mesmo meio de comunicação eletrônico para verificar sua autenticidade ou status. Os principais sistemas de identificação são carteiras de identidade, carteiras de habilitação, certificados digitais e selos para documentos notariais.

A partir do 1º trimestre de 2018, a Companhia passou a consolidar o resultado das divisões de Identificação e Certificação Digital por questões estratégicas e também pela complementariedade de negócio, visto que a divisão de Certificação Digital tem como natureza a identificação de pessoas. A divisão de Certificação Digital representa aproximadamente 5% do faturamento líquido da Companhia e juntas passam a representar 40%.

Notas Explicativas

Valid Soluções S.A.

(anteriormente denominada Valid Soluções e Serviços de Segurança em Meios de Pagamento e Identificação S.A.)

Notas explicativas às informações contábeis intermediárias--Continuação
Período de seis meses findo em 30 de junho de 2019
(Em milhares de reais, exceto quando indicado de outra forma)

17. Informações por segmento--Continuação

c) Telecom

O segmento de telecomunicações oferece desde soluções simples como as “raspadinhas”, muito utilizadas em celulares pré-pago até cartões inteligentes com tecnologia de ponta. É composto, principalmente, por cartões inteligentes GSM utilizados em telefonia móvel e soluções de pagamentos móveis, tais como: bilhetes de transporte público e micropagamentos.

A Administração da Companhia monitora, separadamente, os resultados operacionais das unidades de negócio, para poder tomar decisões sobre alocação de recursos e avaliar o desempenho. O desempenho dos segmentos é avaliado, principalmente, com base no lucro alocado por segmento, que compreende a receita líquida menos os custos, despesas de venda e administrativas, portanto, não considera outras receitas e despesas operacionais líquidas, resultado de equivalência patrimonial, resultado financeiro e despesa com imposto de renda e contribuição social.

As principais informações sobre lucro, ativos e passivos por segmento de negócio, podem ser resumidas a seguir:

30/06/2019	Meios de pagamento	Identificação	Telecom	Ajustes e eliminações	Saldo não alocados nos segmentos	Consolidado
Receitas						
Clientes	363.451	299.945	226.726	-	-	890.122
Intersegmento	34.962	2.456	74.179	(111.597)	-	-
Total das receitas	<u>398.413</u>	<u>302.401</u>	<u>300.905</u>	<u>(111.597)</u>	-	<u>890.122</u>
Custos	(344.303)	(207.791)	(151.707)	-	-	(703.801)
Despesas de vendas	(21.421)	(14.548)	(36.760)	-	-	(72.729)
Despesas administrativas	(14.934)	(18.762)	(8.360)	-	-	(42.056)
Intersegmento	(34.962)	(2.456)	(74.179)	111.597	-	-
Outras despesas operacionais, líquidas	-	-	-	-	(7.165)	(7.165)
Resultado de equivalência patrimonial	-	-	-	(767)	-	(767)
Receitas (despesas) financeiras, líquidas	-	-	-	-	(28.701)	(28.701)
IR/CS sobre o lucro	-	-	-	-	(13.865)	(13.865)
Lucro líquido do período						<u>21.038</u>

Notas Explicativas**Valid Soluções S.A.**

(anteriormente denominada Valid Soluções e Serviços de Segurança em Meios de Pagamento e Identificação S.A.)

Notas explicativas às informações contábeis intermediárias--Continuação

Período de seis meses findo em 30 de junho de 2019

(Em milhares de reais, exceto quando indicado de outra forma)

17. Informações por segmento--Continuação

30/06/2019	Meios de pagamento	Identificação	Telecom	Ajustes e eliminações	Saldos não alocados nos segmentos	Consolidado
Ativos operacionais	558.410	297.576	300.603	(63.172)	-	1.093.417
Clientes	114.916	144.626	218.695	(63.172)	-	415.065
Estoques	153.519	11.039	42.966	-	-	207.524
Imobilizado	289.975	141.911	38.942	-	-	470.828
Passivos operacionais	114.806	14.558	94.862	(63.172)	-	161.054
Fornecedores	114.806	14.558	94.862	(63.172)	-	161.054

30/06/2018	Meios de pagamento	Identificação	Telecom	Ajustes e eliminações	Saldo não alocados nos segmentos	Consolidado
Receitas						
Clientes	325.326	309.882	172.974	-	-	808.182
Intersegmento	22.144	165	50.897	(73.206)	-	-
Total das receitas	347.470	310.047	223.871	(73.206)	-	808.182
Custos	(286.488)	(196.121)	(121.878)	-	-	(604.487)
Despesas de vendas	(19.164)	(15.855)	(27.933)	-	-	(62.952)
Despesas administrativas	(14.619)	(18.431)	(8.421)	-	-	(41.471)
Intersegmento	(22.144)	(165)	(50.897)	73.206	-	-
Outras despesas operacionais, líquidas	-	-	-	-	(24.356)	(24.356)
Resultado de equivalência patrimonial	-	-	(1.254)	-	-	(1.254)
Receitas (despesas) financeiras, líquidas	-	-	-	-	(18.583)	(18.583)
IR/CS sobre o lucro	-	-	-	-	(21.313)	(21.313)
Lucro líquido do período						33.766

31/12/2018	Meios de pagamento	Identificação	Telecom	Ajustes e eliminações	Saldos não alocados nos segmentos	Consolidado
Ativos operacionais	426.050	265.025	241.850	(37.978)	-	894.947
Clientes	110.369	133.871	177.276	(37.978)	-	383.538
Estoques	96.124	11.983	37.795	-	-	145.902
Imobilizado	219.557	119.171	26.779	-	-	365.507
Passivos operacionais	72.617	10.725	63.488	(37.978)	-	108.852
Fornecedores	72.617	10.725	63.488	(37.978)	-	108.852

Notas Explicativas**Valid Soluções S.A.**

(anteriormente denominada Valid Soluções e Serviços de Segurança em Meios de Pagamento e Identificação S.A.)

Notas explicativas às informações contábeis intermediárias--Continuação

Período de seis meses findo em 30 de junho de 2019

(Em milhares de reais, exceto quando indicado de outra forma)

17. Informações por segmento--Continuação

01/04/2019 a 30/06/2019	Meios de pagamento	Identificação	Telecom	Ajustes e eliminações	Saldos não alocados nos segmentos	Consolidado
Receitas						
Clientes	193.794	144.289	125.260	-	-	463.343
Intersegmento	21.596	1.583	41.886	(65.065)	-	-
Total das receitas	215.390	145.872	167.146	(65.065)	-	463.343
Custos	(180.367)	(104.490)	(84.870)	-	-	(369.727)
Despesas de vendas	(11.369)	(7.790)	(19.932)	-	-	(39.091)
Despesas administrativas	(7.547)	(9.525)	(4.232)	-	-	(21.304)
Intersegmento	(21.596)	(1.583)	(41.886)	65.065	-	-
Outras despesas operacionais, líquidas	-	-	-	-	(2.803)	(2.803)
Resultado de equivalência patrimonial	-	-	(549)	-	-	(549)
Receitas (despesas) financeiras, líquidas	-	-	-	-	(17.973)	(17.973)
IR/CS sobre o lucro	-	-	-	-	(4.951)	(4.951)
Lucro líquido do período						6.945

01/04/2018 a 30/06/2018	Meios de pagamento	Identificação	Telecom	Ajustes e eliminações	Saldos não alocados nos segmentos	Consolidado
Receitas						
Clientes	176.662	153.671	91.518	-	-	421.851
Intersegmento	16.724	53	27.516	(44.293)	-	-
Total das receitas	193.386	153.724	119.034	(44.293)	-	421.851
Custos	(153.019)	(100.804)	(64.869)	-	-	(318.692)
Despesas de vendas	(10.019)	(7.508)	(14.172)	-	-	(31.699)
Despesas administrativas	(7.604)	(9.143)	(4.095)	-	-	(20.842)
Intersegmento	(16.724)	(53)	(27.516)	44.293	-	-
Outras despesas operacionais, líquidas	-	-	-	-	(12.684)	(12.684)
Resultado de equivalência patrimonial	-	-	-	(976)	-	(976)
Receitas (despesas) financeiras, líquidas	-	-	-	-	(14.091)	(14.091)
IR/CS sobre o lucro	-	-	-	-	(9.403)	(9.403)
Lucro líquido do período						13.464

As rubricas “Outras despesas operacionais, líquidas”, “Receitas (despesas) financeiras, líquidas” e “Imposto de renda e contribuição social sobre o lucro” estão apresentadas na tabela acima de forma não segmentada, pois a Companhia entende que essas rubricas não estão ligadas diretamente a nenhum segmento operacional.

Notas Explicativas

Valid Soluções S.A.

(anteriormente denominada Valid Soluções e Serviços de Segurança em Meios de Pagamento e Identificação S.A.)

Notas explicativas às informações contábeis intermediárias--Continuação
Período de seis meses findo em 30 de junho de 2019
(Em milhares de reais, exceto quando indicado de outra forma)

17. Informações por segmento--Continuação

A Companhia e suas controladas operam nas seguintes áreas geográficas: Brasil (país de domicílio), Espanha, Argentina, EUA, Colômbia, Uruguai, México, Dinamarca, Ilhas Maurício, Singapura, Panamá, África do Sul, Nigéria, Emirados Árabes, Índia, Indonésia, Taiwan, China e Irlanda.

Por não serem individualmente representativas, as receitas e ativos não circulantes provenientes de operações em países estrangeiros, exceto EUA, Argentina e EMEAA estão sendo divulgadas em conjunto a seguir:

Informações geográficas	Receitas		Ativos não circulantes (*)	
	30/06/2019	30/06/2018	30/06/2019	31/12/2018
No país sede da entidade - Brasil	441.338	448.284	462.156	450.921
Nos Estados Unidos da América	206.726	197.393	394.405	332.325
Na EMEAA (**)	169.915	122.560	422.850	415.113
Na Argentina	39.276	22.477	16.523	14.899
Nos demais países estrangeiros	32.867	17.468	7.950	3.107
Total	890.122	808.182	1.303.884	1.216.365

Informações geográficas	Receitas	
	01/04/2019 a 30/06/2019	01/04/2018 a 30/06/2018
No país sede da entidade - Brasil	210.820	221.480
Nos Estados Unidos da América	119.472	110.165
Na EMEA (**)	96.606	66.548
Na Argentina	21.468	11.880
Nos demais países estrangeiros	14.977	11.778
Total	463.343	421.851

(*) Não contempla tributos diferidos.

(**) Estão sendo considerados os seguintes países nesta linha: Dinamarca, Ilhas Maurício, Singapura, Panamá, África do Sul, Emirados Árabes, Índia, Espanha, Indonésia, China e Nigéria.

Informações sobre os principais clientes

Em consonância com o CPC 22 - Informações por Segmento ("CPC 22"), equivalente ao IFRS 8, a Administração da Companhia informa que não existe nenhuma transação com um único cliente externo que represente 10% ou mais da receita total da Companhia e suas controladas.

Notas Explicativas

Valid Soluções S.A.

(anteriormente denominada Valid Soluções e Serviços de Segurança em Meios de Pagamento e Identificação S.A.)

Notas explicativas às informações contábeis intermediárias--Continuação
Período de seis meses findo em 30 de junho de 2019
(Em milhares de reais, exceto quando indicado de outra forma)

18. Planos de benefícios de aposentadoria

A Companhia concede planos de aposentadoria de contribuição definida aos empregados localizados no Brasil de acordo com os grupos definidos na política interna do plano de previdência. Os ativos do plano são mantidos separadamente daqueles da Companhia e suas controladas em fundos controlados por agentes fiduciários.

A Companhia contribui com uma porcentagem específica dos custos salariais para o plano de aposentadoria, sendo a única obrigação da Companhia com relação ao plano de aposentadoria a de fazer tais contribuições.

Nos períodos de seis meses findos em 30 de junho de 2019 e 2018, a Companhia e suas controladas reconheceram na demonstração de resultado do período na rubrica dos “Custos dos produtos vendidos” e “Despesas operacionais”, os seguintes valores relacionados a benefícios:

Benefícios	Controladora		Consolidado	
	30/06/2019	30/06/2018	30/06/2019	30/06/2018
Plano de previdência privada	1.196	918	1.328	1.013
Total	1.196	918	1.328	1.013

Benefícios	Controladora		Consolidado	
	01/04/2019 a 30/06/2019	01/04/2018 a 30/06/2018	01/04/2019 a 30/06/2019	01/04/2018 a 30/06/2018
Plano de previdência privada	550	576	605	638
Total	550	576	605	638

19. Instrumentos financeiros e gestão de risco

A Companhia e suas controladas efetuaram avaliação de seus ativos e passivos financeiros em relação aos valores de mercado, por meio de informações disponíveis e metodologias de avaliação apropriadas. Entretanto, a interpretação dos dados de mercado e a seleção de métodos de avaliação requerem considerável julgamento e estimativas para se calcular o valor de realização mais adequado. Como consequência, as estimativas apresentadas não indicam, necessariamente, os montantes que poderão ser realizados no mercado corrente. O uso de diferentes hipóteses de mercado e/ou metodologias pode ter um efeito relevante nos valores de realização estimados.

Notas Explicativas

Valid Soluções S.A.

(anteriormente denominada Valid Soluções e Serviços de Segurança em Meios de Pagamento e Identificação S.A.)

Notas explicativas às informações contábeis intermediárias--Continuação
Período de seis meses findo em 30 de junho de 2019
(Em milhares de reais, exceto quando indicado de outra forma)

19. Instrumentos financeiros e gestão de risco--Continuação

Os principais passivos financeiros da Companhia e suas controladas referem-se às debêntures, empréstimos e financiamentos, obrigações com fornecedores. O principal propósito das debêntures e empréstimos foi a captação de recursos para as operações da Companhia e suas controladas e combinações de negócios, enquanto que as obrigações com fornecedores e outras contas a pagar resultam diretamente das suas operações. Os principais ativos financeiros da Companhia e suas controladas consistem em caixa e equivalentes de caixa, títulos e valores mobiliários, contas a receber de clientes e que resultam diretamente de suas operações.

Mensuração do valor justo

O valor justo dos ativos e passivos financeiros é incluído no valor pelo qual o instrumento poderia ser trocado em uma transação corrente entre partes dispostas a negociar, e não em uma venda ou liquidação forçada.

O valor justo das contas a receber, partes relacionadas e fornecedores se aproximam de seu respectivo valor contábil em grande parte devido ao vencimento no curto prazo desses instrumentos.

O passivo financeiro representado pelas debêntures, empréstimos e financiamentos da Companhia se encontra classificado como outros passivos e são mensurados pelo custo amortizado.

Os valores contábeis e valores justos dos instrumentos financeiros da Companhia, em 30 de junho de 2019, são como segue:

	Classificação após adoção do IFRS 09	Controladora		Consolidado	
		Contábil	Valor justo	Contábil	Valor justo
Caixa e bancos	Custo amortizado	11.387	11.387	80.709	80.709
Equivalentes de caixa	Valor justo por meio do resultado	159.780	159.780	225.568	225.568
Títulos e valores mobiliários	Valor justo por meio do resultado	2.377	2.377	2.377	2.377
Contas a receber	Custo amortizado	161.176	161.176	451.396	451.396
Crédito com partes relacionadas	Custo amortizado	2.698	2.698	-	-
Outras contas a receber	Custo amortizado	9.479	9.479	50.220	50.220
Depósitos judiciais	Custo amortizado	33.034	33.034	38.738	38.738
Fornecedores	Outros passivos ao custo amortizado	35.973	35.973	161.054	161.054
Débito com partes relacionadas	Outros passivos ao custo amortizado	4.651	4.651	-	-
Empréstimos, financiamentos, debêntures e arrendamentos	Outros passivos ao custo amortizado	359.280	361.737	859.399	872.816
Dividendos e Juros sobre Capital Próprio a pagar	Outros passivos ao custo amortizado	10	10	10	10

Notas Explicativas

Valid Soluções S.A.

(anteriormente denominada Valid Soluções e Serviços de Segurança em Meios de Pagamento e Identificação S.A.)

Notas explicativas às informações contábeis intermediárias--Continuação
Período de seis meses findo em 30 de junho de 2019
(Em milhares de reais, exceto quando indicado de outra forma)

19. Instrumentos financeiros e gestão de risco--Continuação

Mensuração do valor justo--Continuação

Os valores contábeis e valores justos dos instrumentos financeiros da Companhia, em 31 de dezembro de 2018, são como segue:

	Classificação após adoção do IFRS 09	Controladora		Consolidado	
		Contábil	Valor justo	Contábil	Valor justo
Caixa e bancos	Custo amortizado	10.549	10.549	63.314	63.314
Equivalentes de caixa	Valor justo por meio do resultado	188.428	188.428	248.257	248.257
Títulos e valores mobiliários	Valor justo por meio do resultado	1.830	1.830	1.830	1.830
Contas a receber	Custo amortizado	163.531	163.531	421.314	421.314
Crédito com partes relacionadas	Custo amortizado	2.868	2.868	-	-
Outras contas a receber	Custo amortizado	5.454	5.454	43.046	43.046
Depósitos judiciais	Custo amortizado	32.455	32.455	38.616	38.616
Fornecedores	Outros passivos ao custo amortizado	29.089	29.089	108.852	108.852
Débito com partes relacionadas	Outros passivos ao custo amortizado	1.831	1.831	-	-
Empréstimos, financiamentos, debêntures e arrendamentos	Outros passivos ao custo amortizado	359.069	361.839	830.841	859.441
Dividendos e Juros sobre Capital Próprio a pagar	Outros passivos ao custo amortizado	37.448	37.448	37.448	37.448

Hierarquia do valor justo

De acordo com o CPC 46/IFRS 13, a Companhia mensura seus saldos de caixa e equivalentes de caixa e títulos e valores mobiliários pelo seu valor justo. O caixa, equivalentes de caixa e os títulos e valores mobiliários são classificados como Nível 2.

A tabela abaixo demonstra, de forma resumida, os instrumentos financeiros registrados a valor justo 30 de junho de 2019 e 31 de dezembro de 2018:

Descrição	30/06/2019	Controladora		
		Valor de mercado para ativos idênticos (Nível 1)	Outros impactos significativos observáveis (Nível 2)	Outros impactos significativos não observáveis (Nível 3)
Ativo				
Equivalentes de caixa	-	-	159.780	-
Títulos e valores mobiliários	-	-	2.377	-
Total dos ativos	-	-	162.157	-

Notas Explicativas

Valid Soluções S.A.

(anteriormente denominada Valid Soluções e Serviços de Segurança em Meios de Pagamento e Identificação S.A.)

Notas explicativas às informações contábeis intermediárias--Continuação

Período de seis meses findo em 30 de junho de 2019

(Em milhares de reais, exceto quando indicado de outra forma)

19. Instrumentos financeiros e gestão de risco—Continuação

Hierarquia do valor justo--Continuação

Descrição	31/12/2018	Controladora		
		Valor de mercado para ativos idênticos (Nível 1)	Outros impactos significativos observáveis (Nível 2)	Outros impactos significativos não observáveis (Nível 3)
Ativo				
Equivalentes de caixa	-	-	188.428	-
Títulos e valores mobiliários	-	-	1.830	-
Total dos ativos	-	-	190.258	-

Descrição	3/006/2019	Consolidado		
		Valor de mercado para ativos idênticos (Nível 1)	Outros impactos significativos observáveis (Nível 2)	Outros impactos significativos não observáveis (Nível 3)
Ativo				
Equivalentes de caixa	-	-	225.568	-
Títulos e valores mobiliários	-	-	2.377	-
Total dos ativos	-	-	227.945	-

Descrição	31/12/2018	Consolidado		
		Valor de mercado para ativos idênticos (Nível 1)	Outros impactos significativos observáveis (Nível 2)	Outros impactos significativos não observáveis (Nível 3)
Ativo				
Equivalentes de caixa	-	-	248.257	-
Títulos e valores mobiliários	-	-	1.830	-
Total dos ativos	-	-	250.087	-

Risco de mercado

O risco de mercado é o risco de que o valor justo dos fluxos de caixa futuros de um instrumento financeiro flutue devido a variações nos preços de mercado. Os preços de mercado englobam dois tipos de risco: (i) risco de taxa de juros; e (ii) risco cambial.

Notas Explicativas

Valid Soluções S.A.

(anteriormente denominada Valid Soluções e Serviços de Segurança em Meios de Pagamento e Identificação S.A.)

Notas explicativas às informações contábeis intermediárias--Continuação
Período de seis meses findo em 30 de junho de 2019
(Em milhares de reais, exceto quando indicado de outra forma)

19. Instrumentos financeiros e gestão de risco--Continuação

Risco de taxa de juros

O risco de taxa de juros é o risco de que o valor justo dos fluxos de caixa futuros de um instrumento financeiro flutue devido a variações nas taxas de juros de mercado. Os resultados da Companhia e suas controladas estão suscetíveis a variações das taxas de juros incidentes sobre as aplicações financeiras e debêntures, os quais estão atrelados ao DI. Para os empréstimos mais relevantes da Companhia o indexador atrelado é a taxa Libor.

Risco de câmbio

O risco de câmbio é o risco de que o valor justo dos fluxos de caixa futuros de um instrumento financeiro flutue devido a variações nas taxas de câmbio. A exposição da Companhia e suas controladas ao risco de variações nas taxas de câmbio refere-se, principalmente, às atividades operacionais da Companhia e suas controladas (quando receitas ou despesas são denominadas em uma moeda diferente da moeda funcional) e aos investimentos líquidos da Companhia em controladas no exterior.

A tabela a seguir detalha a sensibilidade da Companhia e suas controladas a uma estimativa de valorização do Real em 25% e 50%, perante as controladas com moedas funcionais diferentes do Real, conforme descritas na Nota 2.6.b. A análise de sensibilidade considera o patrimônio líquido das controladas convertidas para o real no fim do período do relatório e considerando uma desvalorização de 25% e 50% nas taxas de câmbio. A valorização do real resultaria em uma redução no patrimônio líquido nos montantes abaixo detalhados:

Moeda	30/06/2019	
	25%	50%
Peso argentino	5.084	10.169
Peso colombiano	1.535	3.070
Peso mexicano	1.651	3.303
Peso uruguaio	315	630
Euro	124.228	248.455
Dólar americano	102.560	205.119

A Companhia possui contas a pagar com fornecedores de equipamentos e matéria-prima em moeda estrangeira, de forma que seus resultados são suscetíveis a variações em decorrência de mudanças nas taxas de câmbio do Dólar americano ("Dólar") e do Euro. A Companhia estima que uma possível desvalorização do Real frente ao Dólar e ao Euro de 25% e 50%, resultaria respectivamente, em 30 de junho de 2019, em um impacto nas despesas financeiras no montante de R\$0 na controladora e R\$0 no consolidado (R\$0 e R\$0 em 31 de dezembro de 2018) relacionado a esses saldos.

Notas Explicativas

Valid Soluções S.A.

(anteriormente denominada Valid Soluções e Serviços de Segurança em Meios de Pagamento e Identificação S.A.)

Notas explicativas às informações contábeis intermediárias--Continuação
Período de seis meses findo em 30 de junho de 2019
(Em milhares de reais, exceto quando indicado de outra forma)

19. Instrumentos financeiros e gestão de risco--Continuação

Risco de crédito

O risco de crédito é o risco de a contraparte de um negócio não cumprir uma obrigação prevista em um instrumento financeiro ou contrato com o cliente, o que levaria ao prejuízo financeiro.

A Companhia e suas controladas estão expostas ao risco de crédito em suas atividades operacionais (principalmente com relação às contas a receber) e de financiamento, incluindo depósitos em bancos e instituições financeiras, transações cambiais e outros instrumentos financeiros.

As contas a receber são concentradas substancialmente em grandes instituições financeiras, empresas de telecomunicações e com autarquias estaduais, que, devido à solidez de tais clientes, a Administração da Companhia não espera enfrentar dificuldades de realização dos créditos a receber (Nota 5).

Depósitos em bancos e instituições financeiras

Todas as operações da Companhia e de suas controladas, diretas e indiretas, são realizadas com bancos de reconhecida liquidez, o que, no entendimento da Administração da Companhia, minimiza seus riscos.

Risco de liquidez

O risco de liquidez consiste na possibilidade da Companhia e suas controladas não possuírem recursos suficientes para cumprir com seus compromissos em função das diferentes moedas e prazos de liquidação de seus direitos e obrigações.

O controle da liquidez e do fluxo de caixa da Companhia e suas controladas, diretas e indiretas, são monitorados diariamente pela Administração, de modo a garantir que a geração operacional de caixa e captação prévia de recursos, quando necessária, sejam suficientes para a manutenção do seu cronograma de compromissos, não gerando riscos de liquidez para a Companhia e suas controladas.

As tabelas abaixo demonstram análise dos vencimentos para os passivos financeiros em aberto, em 30 de junho de 2019, de acordo com o que dita o parágrafo 39 do CPC 40 (R1):

Notas Explicativas

Valid Soluções S.A.

(anteriormente denominada Valid Soluções e Serviços de Segurança em Meios de Pagamento e Identificação S.A.)

Notas explicativas às informações contábeis intermediárias--Continuação

Período de seis meses findo em 30 de junho de 2019

(Em milhares de reais, exceto quando indicado de outra forma)

19. Instrumentos financeiros e gestão de risco--Continuação

Risco de liquidez--Continuação

	Controladora					Total
	Até 1 mês	De 1 a 3 meses	De 3 meses a 1 ano	De 1 ano a 5 anos	Mais de 5 anos	
Fornecedores	35.973	-	-	-	-	35.973
Empréstimos, financiamentos, debêntures e arrendamentos	-	1.109	90.000	268.171	-	359.280
Total	35.973	1.109	90.000	268.171	-	395.253

	Consolidado					Total
	Até 1 mês	De 1 a 3 meses	De 3 meses a 1 ano	De 1 ano a 5 anos	Mais de 5 anos	
Fornecedores	161.054	-	-	-	-	161.054
Empréstimos, financiamentos e debêntures	5.493	77.089	157.067	619.747	-	859.396
Total	166.547	77.089	157.067	619.747	-	1.020.450

Análise de sensibilidade

A Instrução CVM nº 475, de 17 de dezembro de 2008, dispõe que as Companhias abertas devem divulgar, em nota específica, informações qualitativas e quantitativas sobre todos os seus instrumentos financeiros, bem como sobre a divulgação do quadro demonstrativo de análise de sensibilidade.

De uma forma geral, os principais riscos dos instrumentos financeiros utilizados pela Companhia estão atrelados: (i) à variação do Certificado de Depósito Interbancário (DI), principalmente no que diz respeito às obrigações com as debêntures emitidas e às aplicações financeiras; (ii) à variação da TJLP no que diz respeito ao financiamento detido pela Certificadora; e (iii) à taxa Libor no que tange aos empréstimos captados pela Companhia e suas controladas através da subsidiária Valid USA e controlada direta Valid Espanha.

Os encargos financeiros praticados nas debêntures emitidas pela Companhia são representados pela taxa média DI, acrescido de juros ao ano, enquanto que as aplicações financeiras são remuneradas com base na variação do DI; já os encargos financeiros dos empréstimos são representados pela Libor mais taxa fixa contratual e o financiamento detido pela Certificadora é indexado pela TJLP.

Notas Explicativas

Valid Soluções S.A.

(anteriormente denominada Valid Soluções e Serviços de Segurança em Meios de Pagamento e Identificação S.A.)

Notas explicativas às informações contábeis intermediárias--Continuação
Período de seis meses findo em 30 de junho de 2019
(Em milhares de reais, exceto quando indicado de outra forma)

19. Instrumentos financeiros e gestão de risco--Continuação

Análise de sensibilidade--Continuação

Adicionalmente, a Companhia possui saldo de contas a pagar a fornecedores atrelados ao Dólar e Euro. No entanto, considerando que os prazos de vencimento desses títulos são inferiores a 30 dias, uma análise de sensibilidade não está sendo apresentada pela Companhia por entender que não geraria nenhum benefício. Com a finalidade de verificar a sensibilidade do indexador nas aplicações financeiras mantidas pela Companhia, em 30 de junho de 2019, foram definidos três cenários diferentes. Com base em projeções divulgadas pelo BM&F Bovespa datado em 17 de abril de 2019 foi obtida a projeção do DI para os próximos 12 meses, de 6,54%, sendo este definido como cenário provável. A partir desse cenário, foram calculadas variações de 25% e 50% do indexador, representando as condições correspondentes a cenários distintos.

Para cada cenário foi calculada a receita financeira bruta auferida pelas aplicações financeiras, não levando em consideração a incidência de tributos sobre os rendimentos. A data-base utilizada das aplicações financeiras foi o saldo em aberto em 30 de junho de 2019, projetando um ano e verificando a sensibilidade do DI em cada cenário.

Operação	Controladora				
	Saldo em 30/06/2019	Risco	Cenário provável	Cenário II	Cenário III
Aplicações financeiras (equivalentes de caixa)	159.780	DI	5,56%	4,17%	2,78%
Receita financeira bruta			8.884	6.663	4.442
Operação	Consolidado				
	Saldo em 30/06/2019	Risco	Cenário provável	Cenário II	Cenário III
Aplicações financeiras (equivalentes de caixa)	225.568	DI	5,56%	4,17%	2,78%
Receita financeira bruta			12.542	9.406	6.271

A mesma análise foi realizada para o saldo correspondente às obrigações da Companhia com as debêntures em 30 de junho de 2019. Foram acrescidos 115,0% para 7ª emissão, alcançando o indexador de 7,51%, sendo este cenário considerado como cenário provável. A partir desse cenário, foram calculadas variações de 25% e 50% do indexador, representando as condições correspondentes a cenários distintos.

Para cada cenário foi calculada a despesa financeira bruta incidente sobre as obrigações, não tendo sido levado em consideração o fluxo de vencimento das parcelas a vencer programadas para os próximos 12 meses. A data-base utilizada para as debêntures foi o saldo em aberto em 30 de junho de 2019, projetando um ano e verificando a sensibilidade do DI em cada cenário.

Notas Explicativas

Valid Soluções S.A.

(anteriormente denominada Valid Soluções e Serviços de Segurança em Meios de Pagamento e Identificação S.A.)

Notas explicativas às informações contábeis intermediárias--Continuação
Período de seis meses findo em 30 de junho de 2019
(Em milhares de reais, exceto quando indicado de outra forma)

19. Instrumentos financeiros e gestão de risco--Continuação

Análise de sensibilidade--Continuação

Operação	Saldos em 30/06/2019	Risco	Cenário provável	Cenário II	Cenário III
Debêntures (7ª emissão)	359.280	DI	7,51%	9,39%	11,27%
Despesa financeira bruta			26.982	33.736	40.491

A mesma análise foi realizada para o saldo correspondente às obrigações da controlada indireta Valid USA com os empréstimos em 30 de junho de 2019. Foi considerada 2,18% como Libor três meses projetada e divulgadas pelo Terminal Bloomberg em 12 de julho de 2019 e, a partir desse cenário provável, foram calculadas variações de 25% e 50% do indexador, representando as condições correspondentes a cenários distintos.

Operação	Saldos em 30/06/2019	Risco	Cenário provável	Cenário II	Cenário III
Empréstimos Valid USA	126.375	Libor	2,18%	2,73%	3,27%
Despesa financeira bruta			2.755	3.450	4.132

20. Seguros

A Companhia adota a política de contratar seguros em montantes para cobrir eventuais sinistros em suas plantas industriais, considerando a natureza de sua atividade e os riscos envolvidos em suas operações. Em 30 de junho de 2019, as principais apólices de seguro contratadas com terceiros que a Companhia possuía são as seguintes:

Modalidade	Moeda	Importância segurada
Responsabilidade civil	Real	80.242
Riscos operacionais	Real	796.194
Riscos diversos	Real	237.603
Veículos	Real	5.176
D&O - Responsabilidade civil executivos	Real	55.658
E&O - Responsabilidade profissional	Real	401.226
Fidelidade e crime	Dólar americano	11.690
Transporte de mercadorias - importação/exportação	Real	12.664

Notas Explicativas

Valid Soluções S.A.

(anteriormente denominada Valid Soluções e Serviços de Segurança em Meios de Pagamento e Identificação S.A.)

Notas explicativas às informações contábeis intermediárias--Continuação

Período de seis meses findo em 30 de junho de 2019

(Em milhares de reais, exceto quando indicado de outra forma)

21. Receita de vendas líquida

	Controladora		Consolidado	
	30/06/2019	30/06/2018	30/06/2019	30/06/2018
Receita bruta de vendas de produtos	32.302	22.467	321.189	276.532
Receita bruta de vendas de serviços	354.936	364.804	634.744	599.114
Total da receita bruta	387.238	387.271	955.933	875.646
Impostos sobre vendas	(50.777)	(48.290)	(64.204)	(60.893)
Devoluções sobre vendas	(1.834)	(288)	(1.607)	(6.571)
Receita de vendas líquida	334.627	338.693	890.122	808.182

	Controladora		Consolidado	
	01/04/2019 a 30/06/2019	01/04/2018 a 30/06/2018	01/04/2019 a 30/06/2019	01/04/2018 a 30/06/2018
Receita bruta de vendas de produtos	17.726	9.731	132.400	149.577
Receita bruta de vendas de serviços	171.756	179.990	362.842	305.714
Total da receita bruta	189.482	189.721	495.242	455.291
Impostos sobre vendas	(24.875)	(22.792)	(30.986)	(28.993)
Devoluções sobre vendas	(1.348)	(166)	(913)	(4.447)
Receita de vendas líquida	163.259	166.763	463.343	421.851

22. Custos e despesas por natureza

A Companhia optou por apresentar a demonstração do resultado por função. O detalhamento dos custos e despesas por natureza está apresentado a seguir:

Notas Explicativas**Valid Soluções S.A.**

(anteriormente denominada Valid Soluções e Serviços de Segurança em Meios de Pagamento e Identificação S.A.)

Notas explicativas às informações contábeis intermediárias--Continuação

Período de seis meses findo em 30 de junho de 2019

(Em milhares de reais, exceto quando indicado de outra forma)

22. Custos e despesas por natureza--Continuação

Despesa por natureza	Controladora		Consolidado	
	30/06/2019	30/06/2018	30/06/2019	30/06/2018
Mão de obra	91.828	83.993	210.641	185.186
Benefícios a empregados	30.233	27.601	44.849	40.205
Impostos e taxas	24.742	21.960	42.851	37.236
Arrendamento operacional	4.385	9.246	6.005	19.538
Depreciação e amortização	21.609	21.817	61.216	52.591
Material de consumo/matéria-prima	66.470	60.519	270.141	233.960
Serviços de terceiros	26.442	17.049	73.472	58.297
Manutenção	8.037	6.502	14.796	12.662
Utilidades e serviços	18.979	17.847	41.580	38.037
Comissões sobre vendas	3.225	3.629	12.394	8.256
Frete sobre vendas	4.900	5.736	12.812	10.181
Gerais e outros	13.746	13.612	27.829	12.761
	314.596	289.511	818.586	708.910
Classificados como:				
Custo dos bens e/ou serviços vendidos	279.101	255.048	703.801	604.487
Despesas com vendas	18.464	17.842	72.729	62.952
Despesas gerais e administrativas	17.031	16.621	42.056	41.471
	314.596	289.511	818.586	708.910

Despesa por natureza	Controladora		Consolidado	
	01/04/2019 a 30/06/2019	01/04/2018 a 30/06/2018	01/04/2019 a 30/06/2019	01/04/2018 a 30/06/2018
Mão de obra	48.400	43.119	108.471	94.910
Benefícios a empregados	15.449	13.891	22.665	20.566
Impostos e taxas	12.318	10.727	21.761	18.133
Arrendamento operacional	1.400	4.806	2.466	10.104
Depreciação e amortização	10.984	10.933	31.505	27.311
Material de consumo/matéria-prima	32.654	31.017	149.780	130.992
Serviços de terceiros	12.292	7.908	35.852	29.080
Manutenção	4.444	3.358	8.077	6.282
Utilidades e serviços	9.859	8.991	21.464	19.326
Comissões sobre vendas	1.481	1.965	6.375	4.429
Frete sobre vendas	2.259	3.083	6.757	5.459
Gerais e outros	7.154	7.270	14.949	4.641
	158.694	147.068	430.122	371.233
Classificados como:				
Custo dos bens e/ou serviços vendidos	140.011	129.864	369.727	318.692
Despesas com vendas	10.012	8.920	39.091	31.699
Despesas gerais e administrativas	8.671	8.284	21.304	20.842
	158.694	147.068	430.122	371.233

Notas Explicativas

Valid Soluções S.A.

(anteriormente denominada Valid Soluções e Serviços de Segurança em Meios de Pagamento e Identificação S.A.)

Notas explicativas às informações contábeis intermediárias--Continuação

Período de seis meses findo em 30 de junho de 2019

(Em milhares de reais, exceto quando indicado de outra forma)

23. Receitas e despesas financeiras

	Controladora		Consolidado	
	30/06/2019	30/06/2018	30/06/2019	30/06/2018
Receitas financeiras				
Rendimentos de aplicações financeiras	4.730	5.802	6.256	6.943
Variação cambial e juros sobre mútuos	-	-	3.034	3.285
Variação cambial de empréstimos	-	-	-	15.288
Outras variações cambiais	260	167	17.340	12.669
Outras receitas financeiras	357	37	496	242
	5.347	6.006	27.126	38.427
Despesas financeiras				
Juros sobre debêntures, empréstimos e financiamentos	(12.759)	(12.817)	(26.054)	(25.246)
Variação cambial e juros sobre mútuos	-	-	(2.081)	(1.436)
Variação cambial de empréstimos	-	-	(425)	(13.763)
Outras variações cambiais	(335)	(440)	(18.431)	(12.923)
Juros e variação cambial de <i>leasing</i> e arrendamentos	(535)	-	(3.446)	(179)
Despesas bancárias	(385)	(432)	(3.096)	(2.836)
Outras despesas financeiras	(425)	(262)	(2.294)	(627)
	(14.439)	(13.951)	(55.827)	(57.010)
Total líquido	(9.092)	(7.945)	(28.701)	(18.583)
	Controladora		Consolidado	
	01/04/2019 a 30/06/2019	01/04/2018 a 30/06/2018	01/04/2019 a 30/06/2019	01/04/2018 a 30/06/2018
Receitas financeiras				
Rendimentos de aplicações financeiras	2.401	3.301	3.223	3.895
Variação cambial e juros sobre mútuos	-	-	1.848	2.883
Variação cambial de empréstimos	-	-	-	126
Outras variações cambiais	99	95	8.291	8.718
Outras receitas financeiras	175	14	186	-
	2.675	3.410	13.548	15.622
Despesas financeiras				
Juros sobre debêntures, empréstimos e financiamentos	(6.456)	(6.965)	(13.637)	(13.367)
Variação cambial e juros sobre mútuos	-	-	(2.081)	(466)
Variação cambial de empréstimos	-	-	(425)	(7.309)
Outras variações cambiais	(258)	(440)	(9.914)	(6.931)
Juros e variação cambial de <i>leasing</i> e arrendamentos	(67)	-	(1.521)	(93)
Despesas bancárias	(206)	(256)	(2.060)	(1.408)
Outras despesas financeiras	(211)	(86)	(1.883)	(139)
	(7.198)	(7.747)	(31.521)	(29.713)
Total líquido	(4.523)	(4.337)	(17.973)	(14.091)

Notas Explicativas

Valid Soluções S.A.

(anteriormente denominada Valid Soluções e Serviços de Segurança em Meios de Pagamento e Identificação S.A.)

Notas explicativas às informações contábeis intermediárias--Continuação
Período de seis meses findo em 30 de junho de 2019
(Em milhares de reais, exceto quando indicado de outra forma)

24. Outras receitas (despesas) operacionais

As principais informações de registradas na rubrica “Outras despesas operacionais” em 30 de junho de 2019 e 2018 estão sendo apresentadas a seguir:

	Controladora		Consolidado	
	30/06/2019	30/06/2018	30/06/2019	30/06/2018
Venda da <i>joint venture</i> (Incard) (*)	-	-	7.341	-
Provisão para despesas com reestruturação	(4.122)	(1.150)	(4.843)	(12.651)
Amortização de mais-valia de ativos	-	-	(5.885)	(7.243)
Ganho/custo na venda do ativo imobilizado e provisão para obsolescência	2.707	-	1.552	-
Outras receitas/despesas operacionais líquidas	(1.664)	(843)	(5.330)	(4.462)
Total de outras despesas operacionais	(3.079)	(1.993)	(7.165)	(24.356)

	Controladora		Consolidado	
	01/04/2019 a 30/06/2019	01/04/2018 a 30/06/2018	01/04/2019 a 30/06/2019	01/04/2018 a 30/06/2018
Venda da <i>joint venture</i> (Incard) (*)	-	-	7.341	-
Provisão para despesas com reestruturação	(4.061)	(346)	(4.345)	(6.181)
Ganho/custo na venda do ativo imobilizado e provisão para obsolescência	2.844	-	1.849	-
Amortização de mais-valia de ativos	-	-	(2.899)	(3.939)
Outras despesas operacionais líquidas	(1.268)	(703)	(4.749)	(2.564)
Total de outras despesas operacionais	(2.485)	(1.049)	(2.803)	(12.684)

(*) Houve um impacto de US\$1,9 milhão (R\$7,3 milhão) devido à venda da Joint Venture Incard do Brasil Ltda. Conforme fato relevante divulgado em 27 de março de 2013, houve a denúncia do Joint Venture Agreement firmado em 3 de abril de 2002 com a empresa Incard S.A., cuja ação judicial de dissolução parcial que se seguiu, foi encerrada por acordo entre as partes, que ora se encontra em fase de registro da retirada da Interprint da sociedade Incard do Brasil Ltda.

A Companhia e suas controladas decidiram realizar a consolidação de plantas nas regiões do Brasil e Estados Unidos da América, ambas em maio de 2016, através de um plano detalhado aprovado pela Administração, a Companhia e suas controladas realizaram a constituição de provisão para os gastos com reestruturações, com o objetivo de otimizar seus recursos, incrementar seu desempenho operacional e competitividade. Inclui as seguintes naturezas: mão de obra, provisão para desmobilização e outras pulverizadas.

Os desembolsos de recursos envolvendo essas consolidações ocorreram até o final de 2018. Em função das diferenças temporais tributárias nesta operação, foi constituída a provisão para imposto de renda e contribuição social diferidos que estão registrados, na Controladora e Consolidado conforme Nota 6.

Notas Explicativas

Valid Soluções S.A.

(anteriormente denominada Valid Soluções e Serviços de Segurança em Meios de Pagamento e Identificação S.A.)

Notas explicativas às informações contábeis intermediárias--Continuação

Período de seis meses findo em 30 de junho de 2019

(Em milhares de reais, exceto quando indicado de outra forma)

25. Divulgações adicionais às demonstrações dos fluxos de caixa

a) Transações não caixa

	Controladora		Consolidado	
	30/06/2019	30/06/2018	30/06/2019	30/06/2018
Imobilizado e intangível adquiridos e não pagos	2.751	2.078	16.193	3.104
Imobilizado - direitos de uso IFRS 16	15.406	-	113.541	-
Arrendamentos	15.816	-	117.243	-
Baixa de imobilizado e intangível	-	-	(1.535)	-

b) Movimentação dos passivos das atividades de financiamento

As principais movimentações dos empréstimos, financiamentos, debêntures e *leasing* nas atividades de financiamento no período de seis meses findo em 30 de junho de 2019 e no exercício findo em 31 de dezembro 2018, estão sendo apresentadas a seguir:

	Controladora				Saldos em 30/06/2019
	Saldos em 31/12/2018	Adição	Pagamentos (principal + juros)	Apropriação de juros	
Passivos financeiros					
Debêntures	359.069	-	(12.862)	13.073	359.280
<i>Leasing</i>	-	-	-	-	-
Arrendamento IFRS 16	-	15.816	(3.225)	535	13.126
Total	359.069	15.816	(16.087)	13.608	372.406

	Consolidado						Saldos em 30/06/2019
	Saldos em 31/12/2018	Adição	Pagamentos (principal + juros)	Apropriação de juros	Varição cambial <i>leasing</i> e empréstimo	Varição cambial (PL)	
Passivos financeiros							
Debêntures	359.069	-	(12.862)	13.073	-	-	359.280
<i>Leasing</i>	6.866	-	(1.286)	178	-	(72)	5.686
Arrendamento IFRS 16	-	117.243	(10.936)	3.268	-	(456)	109.119
Empréstimos	464.906	275.365	(245.631)	13.295	425	(8.244)	500.116
Total	830.841	392.608	(270.715)	29.814	425	(8.772)	974.201

Notas Explicativas

Valid Soluções S.A.

(anteriormente denominada Valid Soluções e Serviços de Segurança em Meios de Pagamento e Identificação S.A.)

Notas explicativas às informações contábeis intermediárias--Continuação
Período de seis meses findo em 30 de junho de 2019
(Em milhares de reais, exceto quando indicado de outra forma)

26. Conciliação do LAJIDA

A Companhia utiliza a métrica do LAJIDA (EBTIDA) como principal métrica de avaliação de desempenho operacional e financeiro. Para fins de atendimento aos termos do § 2º a do artigo 2º da Instrução CVM nº 527/12, demonstramos abaixo a conciliação dos valores do cálculo do EBITDA para os períodos de seis meses findos em 30 de junho de 2019 e 2018.

	Consolidado	
	30/06/2019	30/06/2018
Lucro líquido do período	20.033	33.199
(+) Participação dos não controladores	1.005	567
(+) Imposto de renda e contribuição social	13.865	21.313
(+) Despesas/receitas financeiras	28.701	18.583
(+) Depreciação e amortização	67.101	60.112
EBTIDA conforme Instrução CVM nº 572, de 4 de outubro de 2012	130.705	133.774
(+) Outras despesas operacionais	7.165	24.356
(+) Depreciação e amortização	(7.914)	(9.277)
(+/-) Equivalência patrimonial do minoritário	767	1.254
EBTIDA ajustado (1)	130.723	150.107

	Consolidado	
	01/04/2019 a 30/06/2019	01/04/2018 a 30/06/2018
Lucro líquido do período	6.311	13.477
(+) Participação dos não controladores	634	(13)
(+) Imposto de renda e contribuição social	4.951	9.403
(+) Despesas/receitas financeiras	17.973	14.091
(+) Depreciação e amortização	34.279	31.251
EBTIDA conforme Instrução CVM nº 572, de 4 de outubro de 2012	64.148	68.209
(+) Outras despesas operacionais	2.803	12.684
(+) Depreciação e amortização	(3.907)	(4.975)
(+/-) Equivalência patrimonial do minoritário	549	1.237
EBTIDA ajustado (1)	63.593	77.155

(1) O EBITDA e o EBITDA Ajustado não são medidas de desempenho financeiro segundo as Práticas Contábeis Adotadas no Brasil e IFRS, tampouco devem ser considerados isoladamente, ou como uma alternativa ao lucro líquido, como medida de desempenho operacional, ou alternativa aos fluxos de caixa operacionais como medida de liquidez. De acordo com a Instrução CVM nº 527, de 4 de outubro de 2012, o cálculo do EBITDA não pode excluir quaisquer itens não recorrentes, não operacionais ou de operações descontinuadas e é obtido pelo resultado líquido do período, acrescido dos tributos sobre o lucro, das despesas financeiras líquidas das receitas financeiras e das depreciações, amortizações e exaustões. O EBITDA Ajustado é utilizado pela Companhia como medida adicional de desempenho das operações e não deve ser utilizado em substituição aos resultados. O EBITDA Ajustado corresponde ao EBITDA ajustado por meio da eliminação dos efeitos de outras (receitas) despesas operacionais, depreciação e amortização da administração, efeitos de depreciação, amortização, despesas e impostos sobre equivalência patrimonial da CUBIC e BCT e outras despesas não recorrentes. Outras empresas podem calcular o EBITDA Ajustado de maneira diferente da Companhia. O EBITDA Ajustado, dessa forma, apresenta limitações que prejudicam a sua utilização como medida da nossa lucratividade, em razão de não considerar determinados custos e despesas decorrentes dos nossos negócios, que poderiam afetar, de maneira significativa, os nossos lucros.

Notas Explicativas

Valid Soluções S.A.

(anteriormente denominada Valid Soluções e Serviços de Segurança em Meios de Pagamento e Identificação S.A.)

Notas explicativas às informações contábeis intermediárias--Continuação
Período de seis meses findo em 30 de junho de 2019
(Em milhares de reais, exceto quando indicado de outra forma)

27. Outras Informações

Em 30 de abril de 2019, a Companhia emitiu um comunicado aos acionistas e ao mercado informando que será responsável em 2019 pela produção de materiais gráficos para os seguintes exames, avaliações e pré-testes realizados pelo Instituto Nacional de Estudos Educacionais Anísio Teixeira (INEP), autarquia vinculada ao Ministério da Educação (MEC): Sistema de Avaliação da Educação Básica (SAEB), Exame Nacional para Certificação de Competências de Jovens e Adultos (ENCCEIA), Exame Nacional de Desempenho dos Estudantes (ENADE) e pré-teste para o Banco Nacional de Itens.

O contrato para a diagramação, produção, manuseio, embalagem e rotulagem de provas e instrumentos de aplicação destas quatro provas foi firmado em razão da vitória da Valid no Pregão Eletrônico 01/2019, do Inep. O valor máximo do contrato pode chegar a R\$143.000, dependendo da quantidade de cadernos de exames confeccionados e obedecendo aos critérios de cada uma das avaliações.

Este contrato com o INEP faz parte da vertical de negócios da Companhia chamada "Valid Educação", composta por um portfólio integrado de soluções de identificação segura e de logística para o mercado de ensino. Nessa frente, a empresa já oferece: controle de acesso com biometria, sistema de gestão de dados, arquivamento de documentos de forma digital, com políticas de indexação e temporalidade de guarda por tipo de documentos com certificação digital.

Sobre a licitação relacionada a este contrato, quanto a notícia de eventual denúncia apresentada na Polícia Federal por um dos concorrentes desclassificados, sob a alegação de que teria recebido informações relacionadas a um possível favorecimento da Companhia na referida licitação, a Companhia informa que até o momento não recebeu nenhuma intimação da Polícia Federal ou de qualquer outra autoridade. Não obstante, seguindo seus protocolos internos de governança corporativa e *compliance*, até o momento, não identificou nenhum fato concreto que possa produzir algum impacto nas informações financeiras referentes ao período de seis meses, findo em 30 de junho de 2019.

Pareceres e Declarações / Relatório da Revisão Especial - Sem Ressalva

Aos

Acionistas, Conselheiros e Administradores da

Valid Soluções S.A.

(anteriormente denominada Valid Soluções e Serviços de Segurança em Meios de Pagamento e Identificação S.A.)

Rio de Janeiro - RJ

Introdução

Revisamos as informações contábeis intermediárias, individuais e consolidadas, da Valid Soluções S.A. ("Companhia"), contidas no Formulário de Informações Trimestrais - ITR referente ao trimestre findo em 30 de junho de 2019, que compreendem o balanço patrimonial em 30 de junho de 2019 e as respectivas demonstrações do resultado e do resultado abrangente, para os períodos de três e seis meses findos naquela data e das mutações do patrimônio líquido e dos fluxos de caixa para o período de seis meses findo naquela data, incluindo as notas explicativas.

A Administração da Companhia é responsável pela elaboração das informações contábeis intermediárias individuais e consolidadas de acordo com o Pronunciamento Técnico CPC 21 (R1) - Demonstração Intermediária e com a norma internacional IAS 34 - Interim Financial Reporting, emitida pelo International Accounting Standards Board (IASB), assim como pela apresentação dessas informações de forma condizente com as normas expedidas pela Comissão de Valores Mobiliários, aplicáveis à elaboração das Informações Trimestrais - ITR. Nossa responsabilidade é a de expressar uma conclusão sobre essas informações contábeis intermediárias com base em nossa revisão.

Alcance da revisão

Conduzimos nossa revisão de acordo com as normas brasileiras e internacionais de revisão de informações intermediárias (NBC TR 2410 - Revisão de Informações Intermediárias Executada pelo Auditor da Entidade e ISRE 2410 - Review of Interim Financial Information Performed by the Independent Auditor of the Entity, respectivamente). Uma revisão de informações intermediárias consiste na realização de indagações, principalmente às pessoas responsáveis pelos assuntos financeiros e contábeis e na aplicação de procedimentos analíticos e de outros procedimentos de revisão. O alcance de uma revisão é significativamente menor do que o de uma auditoria conduzida de acordo com as normas de auditoria e, conseqüentemente, não nos permitiu obter segurança de que tomamos conhecimento de todos os assuntos significativos que poderiam ser identificados em uma auditoria. Portanto, não expressamos uma opinião de auditoria.

Conclusão sobre as informações intermediárias individuais e consolidadas

Com base em nossa revisão, não temos conhecimento de nenhum fato que nos leve a acreditar que as informações contábeis intermediárias individuais e consolidadas incluídas nas informações trimestrais acima referidas não foram elaboradas, em todos os aspectos relevantes, de acordo com o CPC 21 (R1) e o IAS 34 aplicáveis à elaboração de Informações Trimestrais - ITR, e apresentadas de forma condizente com as normas expedidas pela Comissão de Valores Mobiliários.

Outros assuntos

Demonstrações do valor adicionado

Revisamos, também, as Demonstrações do Valor Adicionado (DVA), individuais e consolidadas, referentes ao período de seis meses findo em 30 de junho de 2019, preparadas sob a responsabilidade da Administração da Companhia, cuja apresentação nas informações intermediárias é requerida de acordo com as normas expedidas pela CVM - Comissão de Valores Mobiliários aplicáveis à elaboração de Informações Trimestrais - ITR e considerada informação suplementar pelas IFRS, que não requerem a apresentação da DVA. Essas demonstrações foram submetidas aos mesmos procedimentos de revisão descritos anteriormente e, com base em nossa revisão, não temos conhecimento de nenhum fato que nos leve a acreditar que não foram elaboradas, em todos os seus aspectos relevantes, de forma consistente com as informações contábeis intermediárias individuais e consolidadas tomadas em conjunto.

Rio de Janeiro, 6 de agosto de 2019.

ERNST & YOUNG

Auditores Independentes S.S.

CRC-2SP015199/O-6

Marcelo Felipe L. de Sá

Contador CRC-1RJ094644/O-0

Pareceres e Declarações / Declaração dos Diretores sobre as Demonstrações Financeiras

Em conformidade com o inciso VI do artigo 25 da Instrução CVM nº 480, de 07 de dezembro de 2009, a Diretoria da Companhia declara que examinou, discutiu, revisou e concordou com todas as informações contidas nas Demonstrações Financeiras referentes ao período de seis meses findo em 30 de junho de 2019.

Pareceres e Declarações / Declaração dos Diretores sobre o Relatório do Auditor Independente

Em conformidade com o inciso V do artigo 25 da Instrução CVM nº 480, de 07 de dezembro de 2009, a Diretoria da Companhia declara que examinou, discutiu, revisou e concordou com a opinião de seus auditores independentes referenciada no relatório dos auditores independentes sobre as Demonstrações Financeiras da Companhia, referentes ao período de seis meses findo em 30 de junho de 2019.