

Índice

Dados da Empresa

Composição do Capital	1
-----------------------	---

DFs Individuais

Balanço Patrimonial Ativo	2
---------------------------	---

Balanço Patrimonial Passivo	3
-----------------------------	---

Demonstração do Resultado	4
---------------------------	---

Demonstração do Resultado Abrangente	5
--------------------------------------	---

Demonstração do Fluxo de Caixa	6
--------------------------------	---

Demonstração das Mutações do Patrimônio Líquido

DMPL - 01/01/2020 à 30/06/2020	7
--------------------------------	---

DMPL - 01/01/2019 à 30/06/2019	8
--------------------------------	---

Demonstração do Valor Adicionado	9
----------------------------------	---

DFs Consolidadas

Balanço Patrimonial Ativo	10
---------------------------	----

Balanço Patrimonial Passivo	11
-----------------------------	----

Demonstração do Resultado	12
---------------------------	----

Demonstração do Resultado Abrangente	13
--------------------------------------	----

Demonstração do Fluxo de Caixa	14
--------------------------------	----

Demonstração das Mutações do Patrimônio Líquido

DMPL - 01/01/2020 à 30/06/2020	15
--------------------------------	----

DMPL - 01/01/2019 à 30/06/2019	16
--------------------------------	----

Demonstração do Valor Adicionado	17
----------------------------------	----

Comentário do Desempenho	18
--------------------------	----

Notas Explicativas	32
--------------------	----

Pareceres e Declarações

Relatório da Revisão Especial - Sem Ressalva	87
--	----

Parecer do Conselho Fiscal ou Órgão Equivalente	89
---	----

Relatório Resumido do Comitê de Auditoria (estatutário, previsto em regulamentação específica da CVM)	90
---	----

Parecer ou Relatório Resumido, se houver, do Comitê de Auditoria (estatutário ou não)	91
---	----

Declaração dos Diretores sobre as Demonstrações Financeiras	92
---	----

Declaração dos Diretores sobre o Relatório do Auditor Independente	93
--	----

Dados da Empresa / Composição do Capital

Número de Ações (Unidades)	Trimestre Atual 30/06/2020
Do Capital Integralizado	
Ordinárias	30.969.063
Preferenciais	0
Total	30.969.063
Em Tesouraria	
Ordinárias	0
Preferenciais	0
Total	0

DFs Individuais / Balanço Patrimonial Ativo**(Reais Mil)**

Código da Conta	Descrição da Conta	Trimestre Atual 30/06/2020	Exercício Anterior 31/12/2019
1	Ativo Total	40.012	60.956
1.01	Ativo Circulante	2.723	4.130
1.01.01	Caixa e Equivalentes de Caixa	1.745	3.083
1.01.03	Contas a Receber	140	480
1.01.03.01	Clientes	140	480
1.01.06	Tributos a Recuperar	87	59
1.01.06.01	Tributos Correntes a Recuperar	87	59
1.01.07	Despesas Antecipadas	325	219
1.01.08	Outros Ativos Circulantes	426	289
1.01.08.03	Outros	426	289
1.02	Ativo Não Circulante	37.289	56.826
1.02.01	Ativo Realizável a Longo Prazo	1.700	2.903
1.02.01.03	Aplicações Financeiras Avaliadas ao Custo Amortizado	1.089	1.274
1.02.01.04	Contas a Receber	611	611
1.02.01.04.02	Outras Contas a Receber	611	611
1.02.01.07	Tributos Diferidos	0	1.018
1.02.01.07.01	Imposto de Renda e Contribuição Social Diferidos	0	1.018
1.02.02	Investimentos	34.818	53.238
1.02.02.01	Participações Societárias	34.818	53.238
1.02.02.01.02	Participações em Controladas	34.818	53.238
1.02.03	Imobilizado	590	486
1.02.03.01	Imobilizado em Operação	590	486
1.02.04	Intangível	181	199
1.02.04.01	Intangíveis	181	199
1.02.04.01.01	Contrato de Concessão	181	199

DFs Individuais / Balanço Patrimonial Passivo**(Reais Mil)**

Código da Conta	Descrição da Conta	Trimestre Atual 30/06/2020	Exercício Anterior 31/12/2019
2	Passivo Total	40.012	60.956
2.01	Passivo Circulante	13.449	12.022
2.01.01	Obrigações Sociais e Trabalhistas	1.123	1.289
2.01.01.01	Obrigações Sociais	1.123	1.289
2.01.02	Fornecedores	2.802	2.670
2.01.02.01	Fornecedores Nacionais	2.802	2.670
2.01.03	Obrigações Fiscais	79	144
2.01.03.01	Obrigações Fiscais Federais	68	129
2.01.03.01.02	PIS e COFINS a pagar	54	114
2.01.03.01.03	Outros Impostos Federais a pagar	6	6
2.01.03.01.04	Parcelamentos Federais a Pagar	8	9
2.01.03.03	Obrigações Fiscais Municipais	11	15
2.01.03.03.01	ISSQN a pagar	11	15
2.01.04	Empréstimos e Financiamentos	4.232	3.885
2.01.04.01	Empréstimos e Financiamentos	4.232	3.885
2.01.04.01.01	Em Moeda Nacional	4.232	3.885
2.01.05	Outras Obrigações	5.213	4.034
2.01.05.01	Passivos com Partes Relacionadas	5.213	4.034
2.01.05.01.01	Débitos com Coligadas	5.213	4.034
2.02	Passivo Não Circulante	4.510	5.353
2.02.01	Empréstimos e Financiamentos	3.450	4.337
2.02.01.01	Empréstimos e Financiamentos	3.450	4.337
2.02.01.01.01	Em Moeda Nacional	3.450	4.337
2.02.02	Outras Obrigações	1	4
2.02.02.02	Outros	1	4
2.02.02.02.03	Parcelamentos de impostos	1	4
2.02.03	Tributos Diferidos	28	0
2.02.03.01	Imposto de Renda e Contribuição Social Diferidos	28	0
2.02.04	Provisões	1.031	1.012
2.02.04.01	Provisões Fiscais Previdenciárias Trabalhistas e Cíveis	1.031	1.012
2.02.04.01.01	Provisões Fiscais	1.031	1.012
2.03	Patrimônio Líquido	22.053	43.581
2.03.01	Capital Social Realizado	57.649	57.649
2.03.04	Reservas de Lucros	566	566
2.03.04.07	Reserva de Incentivos Fiscais	566	566
2.03.05	Lucros/Prejuízos Acumulados	-29.756	-8.368
2.03.06	Ajustes de Avaliação Patrimonial	-6.406	-6.266

DFs Individuais / Demonstração do Resultado**(Reais Mil)**

Código da Conta	Descrição da Conta	Trimestre Atual 01/04/2020 à 30/06/2020	Acumulado do Atual Exercício 01/01/2020 à 30/06/2020	Igual Trimestre do Exercício Anterior 01/04/2019 à 30/06/2019	Acumulado do Exercício Anterior 01/01/2019 à 30/06/2019
3.01	Receita de Venda de Bens e/ou Serviços	16	590	772	1.319
3.02	Custo dos Bens e/ou Serviços Vendidos	0	0	0	-24
3.03	Resultado Bruto	16	590	772	1.295
3.04	Despesas/Receitas Operacionais	-16.898	-20.967	340	-1.543
3.04.01	Despesas com Vendas	-80	-244	-52	-148
3.04.02	Despesas Gerais e Administrativas	-1.802	-1.932	-3.793	-7.472
3.04.03	Perdas pela Não Recuperabilidade de Ativos	-153	-113	0	0
3.04.05	Outras Despesas Operacionais	-75	-258	0	0
3.04.06	Resultado de Equivalência Patrimonial	-14.788	-18.420	4.185	6.077
3.05	Resultado Antes do Resultado Financeiro e dos Tributos	-16.882	-20.377	1.112	-248
3.06	Resultado Financeiro	-79	-105	-253	-529
3.06.01	Receitas Financeiras	37	112	64	77
3.06.02	Despesas Financeiras	-116	-217	-317	-606
3.07	Resultado Antes dos Tributos sobre o Lucro	-16.961	-20.482	859	-777
3.08	Imposto de Renda e Contribuição Social sobre o Lucro	-1.054	-1.046	125	183
3.08.02	Diferido	-1.054	-1.046	125	183
3.09	Resultado Líquido das Operações Continuadas	-18.015	-21.528	984	-594
3.11	Lucro/Prejuízo do Período	-18.015	-21.528	984	-594
3.99	Lucro por Ação - (Reais / Ação)				
3.99.01	Lucro Básico por Ação				
3.99.01.01	ON	-0,75416	-0,90122	0,04000	-0,02000
3.99.02	Lucro Diluído por Ação				
3.99.02.01	ON	-0,75416	-0,90122	0,04000	-0,02000

DFs Individuais / Demonstração do Resultado Abrangente**(Reais Mil)**

Código da Conta	Descrição da Conta	Trimestre Atual 01/04/2020 à 30/06/2020	Acumulado do Atual Exercício 01/01/2020 à 30/06/2020	Igual Trimestre do Exercício Anterior 01/04/2019 à 30/06/2019	Acumulado do Exercício Anterior 01/01/2019 à 30/06/2019
4.01	Lucro Líquido do Período	-18.015	-21.528	984	-594
4.03	Resultado Abrangente do Período	-18.015	-21.528	984	-594

DFs Individuais / Demonstração do Fluxo de Caixa - Método Direto**(Reais Mil)**

Código da Conta	Descrição da Conta	Acumulado do Atual Exercício 01/01/2020 à 30/06/2020	Acumulado do Exercício Anterior 01/01/2019 à 30/06/2019
6.01	Caixa Líquido Atividades Operacionais	-1.793	-5.925
6.01.01	Lucro Líquido do período	-21.528	-594
6.01.02	Depreciação e Amortização	98	106
6.01.03	Juros empréstimos e financiamentos	132	456
6.01.05	Provisão para contingências e PCLD	132	47
6.01.06	Resultado de equivalência patrimonial	18.420	-6.077
6.01.07	Imposto de renda e contribuição social diferidos	1.046	-183
6.01.08	Títulos e valores mobiliários	185	-10
6.01.09	Contas a receber de clientes	227	101
6.01.11	Impostos a recuperar	-28	39
6.01.13	Outros créditos	-137	103
6.01.14	Despesas antecipadas	-106	-222
6.01.15	Fornecedores	132	501
6.01.16	Obrigações tributárias e sociais	-230	244
6.01.17	Impostos parcelados	-4	20
6.01.19	Juros pagos	-132	-456
6.02	Caixa Líquido Atividades de Investimento	-184	-60
6.02.01	Aquisição ativo imobilizado e intangível	-184	-60
6.03	Caixa Líquido Atividades de Financiamento	639	10.607
6.03.01	Aquisição de empréstimos e financiamentos	1.379	3.085
6.03.03	Partes relacionadas	1.179	9.190
6.03.04	Pagamento de empréstimos e financiamentos	-1.919	-1.668
6.05	Aumento (Redução) de Caixa e Equivalentes	-1.338	4.622
6.05.01	Saldo Inicial de Caixa e Equivalentes	3.083	82
6.05.02	Saldo Final de Caixa e Equivalentes	1.745	4.704

DFs Individuais / Demonstração das Mutações do Patrimônio Líquido / DMPL - 01/01/2020 à 30/06/2020**(Reais Mil)**

Código da Conta	Descrição da Conta	Capital Social Integralizado	Reservas de Capital, Opções Outorgadas e Ações em Tesouraria	Reservas de Lucro	Lucros ou Prejuízos Acumulados	Outros Resultados Abrangentes	Patrimônio Líquido
5.01	Saldos Iniciais	57.649	0	566	-8.368	-6.266	43.581
5.03	Saldos Iniciais Ajustados	57.649	0	566	-8.368	-6.266	43.581
5.05	Resultado Abrangente Total	0	0	0	-21.388	-140	-21.528
5.05.01	Lucro Líquido do Período	0	0	0	-21.528	0	-21.528
5.05.02	Outros Resultados Abrangentes	0	0	0	140	-140	0
5.05.02.06	Ajustes Avaliação Patrimonial	0	0	0	140	-140	0
5.07	Saldos Finais	57.649	0	566	-29.756	-6.406	22.053

DFs Individuais / Demonstração das Mutações do Patrimônio Líquido / DMPL - 01/01/2019 à 30/06/2019**(Reais Mil)**

Código da Conta	Descrição da Conta	Capital Social Integralizado	Reservas de Capital, Opções Outorgadas e Ações em Tesouraria	Reservas de Lucro	Lucros ou Prejuízos Acumulados	Outros Resultados Abrangentes	Patrimônio Líquido
5.01	Saldos Iniciais	57.649	0	566	-11.133	-6.201	40.881
5.03	Saldos Iniciais Ajustados	57.649	0	566	-11.133	-6.201	40.881
5.05	Resultado Abrangente Total	0	0	0	-561	-33	-594
5.05.01	Lucro Líquido do Período	0	0	0	-594	0	-594
5.05.02	Outros Resultados Abrangentes	0	0	0	33	-33	0
5.05.02.06	Ajustes Avaliação Patrimonial	0	0	0	33	-33	0
5.07	Saldos Finais	57.649	0	566	-11.694	-6.234	40.287

DFs Individuais / Demonstração do Valor Adicionado**(Reais Mil)**

Código da Conta	Descrição da Conta	Acumulado do Atual Exercício 01/01/2020 à 30/06/2020	Acumulado do Exercício Anterior 01/01/2019 à 30/06/2019
7.01	Receitas	555	1.466
7.01.01	Vendas de Mercadorias, Produtos e Serviços	668	1.484
7.01.04	Provisão/Reversão de Créds. Liquidação Duvidosa	-113	-18
7.02	Insumos Adquiridos de Terceiros	1.455	-1.487
7.02.01	Custos Prods., Mercs. e Servs. Vendidos	0	-24
7.02.02	Materiais, Energia, Servs. de Terceiros e Outros	1.455	-1.463
7.03	Valor Adicionado Bruto	2.010	-21
7.04	Retenções	-98	-106
7.04.01	Depreciação, Amortização e Exaustão	-98	-106
7.05	Valor Adicionado Líquido Produzido	1.912	-127
7.06	Vlr Adicionado Recebido em Transferência	-18.308	6.154
7.06.01	Resultado de Equivalência Patrimonial	-18.420	6.077
7.06.02	Receitas Financeiras	112	77
7.07	Valor Adicionado Total a Distribuir	-16.396	6.027
7.08	Distribuição do Valor Adicionado	-16.396	6.027
7.08.01	Pessoal	3.581	5.903
7.08.02	Impostos, Taxas e Contribuições	1.231	102
7.08.03	Remuneração de Capitais de Terceiros	320	616
7.08.03.01	Juros	205	503
7.08.03.02	Aluguéis	115	113
7.08.04	Remuneração de Capitais Próprios	-21.528	-594
7.08.04.03	Lucros Retidos / Prejuízo do Período	0	-594

DFs Consolidadas / Balanço Patrimonial Ativo**(Reais Mil)**

Código da Conta	Descrição da Conta	Trimestre Atual 30/06/2020	Exercício Anterior 31/12/2019
1	Ativo Total	186.871	208.883
1.01	Ativo Circulante	11.167	16.590
1.01.01	Caixa e Equivalentes de Caixa	1.928	5.945
1.01.03	Contas a Receber	1.171	4.609
1.01.03.01	Clientes	1.171	4.609
1.01.04	Estoques	1.468	1.929
1.01.06	Tributos a Recuperar	4.332	2.961
1.01.06.01	Tributos Correntes a Recuperar	4.332	2.961
1.01.07	Despesas Antecipadas	1.524	346
1.01.08	Outros Ativos Circulantes	744	800
1.01.08.03	Outros	744	800
1.02	Ativo Não Circulante	175.704	192.293
1.02.01	Ativo Realizável a Longo Prazo	11.507	13.601
1.02.01.03	Aplicações Financeiras Avaliadas ao Custo Amortizado	6.419	7.277
1.02.01.04	Contas a Receber	784	766
1.02.01.04.02	Outras Contas a Receber	784	766
1.02.01.07	Tributos Diferidos	0	1.018
1.02.01.07.01	Imposto de Renda e Contribuição Social Diferidos	0	1.018
1.02.01.10	Outros Ativos Não Circulantes	4.304	4.540
1.02.01.10.03	Impostos a Recuperar LP	0	4.540
1.02.03	Imobilizado	152.525	166.067
1.02.03.01	Imobilizado em Operação	103.584	113.071
1.02.03.02	Direito de Uso em Arrendamento	48.941	52.996
1.02.04	Intangível	11.672	12.625
1.02.04.01	Intangíveis	4.035	4.988
1.02.04.01.01	Contrato de Concessão	4.035	4.988
1.02.04.02	Goodwill	7.637	7.637

DFs Consolidadas / Balanço Patrimonial Passivo**(Reais Mil)**

Código da Conta	Descrição da Conta	Trimestre Atual 30/06/2020	Exercício Anterior 31/12/2019
2	Passivo Total	186.871	208.883
2.01	Passivo Circulante	58.516	45.432
2.01.01	Obrigações Sociais e Trabalhistas	2.864	3.805
2.01.01.01	Obrigações Sociais	2.864	3.805
2.01.02	Fornecedores	15.826	12.762
2.01.02.01	Fornecedores Nacionais	15.826	12.762
2.01.03	Obrigações Fiscais	1.124	1.363
2.01.03.01	Obrigações Fiscais Federais	835	913
2.01.03.01.01	Imposto de Renda e Contribuição Social a Pagar	3	2
2.01.03.01.02	PIS e COFINS a pagar	244	437
2.01.03.01.03	Outros Impostos Federais	10	15
2.01.03.01.04	Parcelamentos de impostos federais	578	459
2.01.03.02	Obrigações Fiscais Estaduais	38	93
2.01.03.03	Obrigações Fiscais Municipais	251	357
2.01.03.03.01	ISSQN a recolher	251	357
2.01.04	Empréstimos e Financiamentos	34.267	23.036
2.01.04.01	Empréstimos e Financiamentos	12.752	13.487
2.01.04.01.01	Em Moeda Nacional	12.752	13.487
2.01.04.03	Financiamento por Arrendamento	21.515	9.549
2.01.05	Outras Obrigações	4.435	4.466
2.01.05.02	Outros	4.435	4.466
2.01.05.02.04	Subvenções Governamentais	4.435	4.466
2.02	Passivo Não Circulante	106.302	119.870
2.02.01	Empréstimos e Financiamentos	74.252	84.694
2.02.01.01	Empréstimos e Financiamentos	39.395	40.189
2.02.01.01.01	Em Moeda Nacional	39.395	40.189
2.02.01.03	Financiamento por Arrendamento	34.857	44.505
2.02.02	Outras Obrigações	980	1.147
2.02.02.02	Outros	980	1.147
2.02.02.02.04	Impostos Parcelados a Pagar	980	1.147
2.02.03	Tributos Diferidos	4.574	5.411
2.02.03.01	Imposto de Renda e Contribuição Social Diferidos	4.574	5.411
2.02.04	Provisões	1.186	1.106
2.02.04.01	Provisões Fiscais Previdenciárias Trabalhistas e Cíveis	1.186	1.106
2.02.04.01.01	Provisões Fiscais	1.031	1.012
2.02.04.01.02	Provisões Previdenciárias e Trabalhistas	131	68
2.02.04.01.04	Provisões Cíveis	24	26
2.02.06	Lucros e Receitas a Apropriar	25.310	27.512
2.02.06.03	Subvenções de Investimento a Apropriar	25.310	27.512
2.03	Patrimônio Líquido Consolidado	22.053	43.581
2.03.01	Capital Social Realizado	57.649	57.649
2.03.04	Reservas de Lucros	566	566
2.03.04.07	Reserva de Incentivos Fiscais	566	566
2.03.05	Lucros/Prejuízos Acumulados	-29.756	-8.368
2.03.06	Ajustes de Avaliação Patrimonial	-6.406	-6.266

DFs Consolidadas / Demonstração do Resultado**(Reais Mil)**

Código da Conta	Descrição da Conta	Trimestre Atual 01/04/2020 à 30/06/2020	Acumulado do Atual Exercício 01/01/2020 à 30/06/2020	Igual Trimestre do Exercício Anterior 01/04/2019 à 30/06/2019	Acumulado do Exercício Anterior 01/01/2019 à 30/06/2019
3.01	Receita de Venda de Bens e/ou Serviços	239	35.571	49.157	88.647
3.02	Custo dos Bens e/ou Serviços Vendidos	-10.231	-39.108	-36.023	-66.034
3.03	Resultado Bruto	-9.992	-3.537	13.134	22.613
3.04	Despesas/Receitas Operacionais	-3.769	-11.385	-7.545	-14.639
3.04.01	Despesas com Vendas	-118	-1.240	-713	-1.293
3.04.02	Despesas Gerais e Administrativas	-3.073	-9.180	-8.026	-15.692
3.04.03	Perdas pela Não Recuperabilidade de Ativos	-215	-272	0	0
3.04.04	Outras Receitas Operacionais	1.331	2.457	1.194	2.346
3.04.05	Outras Despesas Operacionais	-1.694	-3.150	0	0
3.05	Resultado Antes do Resultado Financeiro e dos Tributos	-13.761	-14.922	5.589	7.974
3.06	Resultado Financeiro	-3.319	-6.424	-4.015	-8.026
3.06.01	Receitas Financeiras	73	212	184	315
3.06.02	Despesas Financeiras	-3.392	-6.636	-4.199	-8.341
3.07	Resultado Antes dos Tributos sobre o Lucro	-17.080	-21.346	1.574	-52
3.08	Imposto de Renda e Contribuição Social sobre o Lucro	-935	-182	-590	-542
3.08.01	Corrente	0	0	-212	-504
3.08.02	Diferido	-935	-182	-378	-38
3.09	Resultado Líquido das Operações Continuadas	-18.015	-21.528	984	-594
3.11	Lucro/Prejuízo Consolidado do Período	-18.015	-21.528	984	-594
3.11.01	Atribuído a Sócios da Empresa Controladora	-18.015	-21.528	984	-594
3.99	Lucro por Ação - (Reais / Ação)				
3.99.01	Lucro Básico por Ação				
3.99.01.01	ON	-0,75000	-0,90000	0,04000	-0,02000
3.99.02	Lucro Diluído por Ação				
3.99.02.01	ON	-0,75000	-0,90000	0,04000	-0,02000

DFs Consolidadas / Demonstração do Resultado Abrangente**(Reais Mil)**

Código da Conta	Descrição da Conta	Trimestre Atual 01/04/2020 à 30/06/2020	Acumulado do Atual Exercício 01/01/2020 à 30/06/2020	Igual Trimestre do Exercício Anterior 01/04/2019 à 30/06/2019	Acumulado do Exercício Anterior 01/01/2019 à 30/06/2019
4.01	Lucro Líquido Consolidado do Período	-18.015	-21.528	984	-594
4.03	Resultado Abrangente Consolidado do Período	-18.015	-21.528	984	-594
4.03.01	Atribuído a Sócios da Empresa Controladora	-18.015	-21.528	984	-594

DFs Consolidadas / Demonstração do Fluxo de Caixa - Método Direto**(Reais Mil)**

Código da Conta	Descrição da Conta	Acumulado do Atual Exercício 01/01/2020 à 30/06/2020	Acumulado do Exercício Anterior 01/01/2019 à 30/06/2019
6.01	Caixa Líquido Atividades Operacionais	2.196	21.986
6.01.01	Lucro líquido (Prejuízo) do período	-21.528	-594
6.01.02	Depreciação	14.149	12.755
6.01.03	Juros sobre empréstimos e financiamentos	1.018	2.015
6.01.04	Baixa alienação do ativo imobilizado e intangível	1.275	27
6.01.05	Provisão para contingências e PCLD	352	202
6.01.06	Resultado líquido a valor presente, justo e subvenção	3.909	2.843
6.01.07	Imposto de renda e contribuição social diferidos	182	38
6.01.08	Títulos e valores mobiliários	858	313
6.01.09	Contas a receber de clientes	3.166	-2.090
6.01.10	Estoques	461	-550
6.01.11	Impostos a recuperar	-1.135	451
6.01.13	Outros créditos	36	0
6.01.14	Despesas antecipadas	-1.178	-1.456
6.01.15	Fornecedores	3.064	7.052
6.01.16	Obrigações sociais e tributárias	-289	1.342
6.01.17	Impostos parcelados	-41	1.803
6.01.19	Impostos pagos sobre o lucro	-1.017	-443
6.01.20	Juros pagos	-1.086	-1.722
6.02	Caixa Líquido Atividades de Investimento	-790	-2.600
6.02.01	Aquisição ativo imobilizado e intangível	-798	-2.891
6.02.02	Ganho na venda de ativo imobilizado	8	291
6.03	Caixa Líquido Atividades de Financiamento	-5.423	-13.706
6.03.01	Aquisição de empréstimos e financiamentos	9.364	3.218
6.03.04	Pagamentos de empréstimos e financiamentos	-12.202	-9.922
6.03.06	Pagamento passivos de arrendamento IFRS 16	-2.585	-7.002
6.05	Aumento (Redução) de Caixa e Equivalentes	-4.017	5.680
6.05.01	Saldo Inicial de Caixa e Equivalentes	5.945	1.861
6.05.02	Saldo Final de Caixa e Equivalentes	1.928	7.541

DFs Consolidadas / Demonstração das Mutações do Patrimônio Líquido / DMPL - 01/01/2020 à 30/06/2020**(Reais Mil)**

Código da Conta	Descrição da Conta	Capital Social Integralizado	Reservas de Capital, Opções Outorgadas e Ações em Tesouraria	Reservas de Lucro	Lucros ou Prejuízos Acumulados	Outros Resultados Abrangentes	Patrimônio Líquido	Participação dos Não Controladores	Patrimônio Líquido Consolidado
5.01	Saldos Iniciais	57.649	0	566	-8.368	-6.266	43.581	0	43.581
5.03	Saldos Iniciais Ajustados	57.649	0	566	-8.368	-6.266	43.581	0	43.581
5.05	Resultado Abrangente Total	0	0	0	-21.388	-140	-21.528	0	-21.528
5.05.01	Lucro Líquido do Período	0	0	0	-21.528	0	-21.528	0	-21.528
5.05.02	Outros Resultados Abrangentes	0	0	0	140	-140	0	0	0
5.05.02.06	Ajustes Avaliação Patrimonial	0	0	0	140	-140	0	0	0
5.07	Saldos Finais	57.649	0	566	-29.756	-6.406	22.053	0	22.053

DFs Consolidadas / Demonstração das Mutações do Patrimônio Líquido / DMPL - 01/01/2019 à 30/06/2019**(Reais Mil)**

Código da Conta	Descrição da Conta	Capital Social Integralizado	Reservas de Capital, Opções Outorgadas e Ações em Tesouraria	Reservas de Lucro	Lucros ou Prejuízos Acumulados	Outros Resultados Abrangentes	Patrimônio Líquido	Participação dos Não Controladores	Patrimônio Líquido Consolidado
5.01	Saldos Iniciais	57.649	0	566	-11.133	-6.201	40.881	3	40.884
5.03	Saldos Iniciais Ajustados	57.649	0	566	-11.133	-6.201	40.881	3	40.884
5.05	Resultado Abrangente Total	0	0	0	-561	-33	-594	0	-594
5.05.01	Lucro Líquido do Período	0	0	0	-594	0	-594	0	-594
5.05.02	Outros Resultados Abrangentes	0	0	0	33	-33	0	0	0
5.05.02.06	Ajustes Avaliação Patrimonial	0	0	0	33	-33	0	0	0
5.07	Saldos Finais	57.649	0	566	-11.694	-6.234	40.287	3	40.290

DFs Consolidadas / Demonstração do Valor Adicionado**(Reais Mil)**

Código da Conta	Descrição da Conta	Acumulado do Atual Exercício 01/01/2020 à 30/06/2020	Acumulado do Exercício Anterior 01/01/2019 à 30/06/2019
7.01	Receitas	40.901	99.915
7.01.01	Vendas de Mercadorias, Produtos e Serviços	40.440	100.049
7.01.02	Outras Receitas	733	37
7.01.04	Provisão/Reversão de Créds. Liquidação Duvidosa	-272	-171
7.02	Insumos Adquiridos de Terceiros	-29.092	-53.821
7.02.01	Custos Prods., Mercs. e Servs. Vendidos	-14.107	-36.546
7.02.02	Materiais, Energia, Servs. de Terceiros e Outros	-14.985	-17.275
7.03	Valor Adicionado Bruto	11.809	46.094
7.04	Retenções	-14.149	-12.755
7.04.01	Depreciação, Amortização e Exaustão	-14.149	-12.755
7.05	Valor Adicionado Líquido Produzido	-2.340	33.339
7.06	Vlr Adicionado Recebido em Transferência	2.445	2.548
7.06.02	Receitas Financeiras	212	315
7.06.03	Outros	2.233	2.233
7.07	Valor Adicionado Total a Distribuir	105	35.887
7.08	Distribuição do Valor Adicionado	105	35.887
7.08.01	Pessoal	10.186	16.934
7.08.02	Impostos, Taxas e Contribuições	5.273	12.252
7.08.03	Remuneração de Capitais de Terceiros	6.174	7.295
7.08.03.01	Juros	1.654	2.359
7.08.03.02	Aluguéis	4.520	4.936
7.08.04	Remuneração de Capitais Próprios	-21.528	-594
7.08.04.03	Lucros Retidos / Prejuízo do Período	-21.528	-594

CINESYSTEM
C I N E M A S

CINESYSTEM S.A.

**Release
de resultados**

2T20



Relações com Investidores

ri@cinesystem.com.br

www.cinesystem.com.br/ri

+55 44 3220-2135

Comentário do Desempenho



A CINESYSTEM S.A. (“CINESYSTEM” OU “COMPANHIA”) (B3: CNSY3), QUINTA MAIOR REDE DE CINEMAS DO BRASIL EM NÚMERO DE SALAS, ANUNCIA OS RESULTADOS REVISADOS DO SEGUNDO TRIMESTRE DE 2020 (2T20).

As informações trimestrais (ITR) são apresentadas de acordo com as práticas contábeis adotadas no Brasil.

INFORMAÇÕES RELEVANTES AO ANO DE 2020

- Lançamento de **116 filmes**
- **160 telas**
- **Público 1.688** (-60,30% vs. 2019)
- Receita líquida de **R\$ 35,6 milhões** (-59,9% vs. 2019)
- Outras receitas de **R\$ 4,3 milhões** (-45,5% vs. 2019)
- Ações e reflexos da **COVID-19** nos resultados da Companhia



Comentário do Desempenho

CINESYSTEM
C I N E M A SRelease
de resultados
2T20

PANDEMIA DO CORONAVÍRUS

Desde o começo de 2020, o Brasil e o mundo enfrentam a pandemia do novo coronavírus.

A Cinesystem tem colaborado incessantemente ao combate à pandemia, principalmente, com a ação de fechamento de todos os seus complexos de exibição desde o dia 19 de março de 2020, antes mesmo de haver restrições impostas pelas autoridades municipais e estaduais competentes. Tal situação é obviamente impactante para a Companhia, mas a Administração acredita que a rápida contenção da epidemia é fundamental para um ambiente positivo de negócios no longo prazo e tem confiança de que, uma vez encerrada a quarentena imposta pelas autoridades, a retomada das atividades será progressiva e sustentada.

Desde a eclosão da pandemia no Brasil a Administração tomou uma série de medidas com o objetivo de preservar e reforçar o caixa da Companhia nesse período delicado, incluindo renegociação de pagamentos de fornecedores, renegociações de

empréstimos e financiamentos bancários, ações de contenção de custos e despesas, além de novas captações de recursos (inclusive aqueles que estão sendo disponibilizados pelo governo para apoiar a atividade empresarial durante a quarentena).

A Companhia mantém a preocupação em prover amparo aos seus colaboradores, e medidas possíveis foram adotadas visando minimizar os impactos dos custos com folha de pagamento, mas prevalecendo ao máximo a diretriz de evitar demissões de seu quadro.

A Administração entende que, sem minimizar o momento atual, a crise é grave, porém transitória, e será superada em um horizonte relativamente próximo. Há um forte sentimento de cooperação e apoio mútuo em toda a cadeia de valor do setor de exibição, e grande apoio das entidades setoriais e órgãos governamentais. Além disso, temos sinalização de estreias importantes, previstas anteriormente para o segundo trimestre, migrando para o terceiro e quarto trimestres de 2020. Isso

Comentário do Desempenho

CINESYSTEM
C I N E M A S

Release
de resultados
2T20

PANDEMIA DO CORONAVÍRUS

indica que o segundo semestre de 2020 pode ser melhor que originalmente previsto em termos de oferta de lançamentos.

A Companhia tem consciência que o retorno a normalidade de suas operações se dará de forma gradual, e que adaptações serão necessárias em seus protocolos de operação. Os ajustes e mudanças necessárias estão sendo implementados, sempre com o propósito principal de manter a segurança de seus clientes e colaboradores, de forma a garantir uma reabertura em um ambiente ainda mais seguro e sustentável.

Junto com a pandemia e o isolamento social, surgiu a oportunidade de nos conectarmos novamente ao público do cinema, resgatando a nostalgia dos Cinemas Drive In. O projeto precursor foi no Shopping Litoral Plaza, em maio de 2020, na cidade de Praia Grande, SP, com capacidade para 70 (setenta) carros. Em julho de 2020 foram inaugurados outros 05 (cinco)

projetos no mesmo formato, sendo: a) Dois em São Paulo, Capital, no bairro de Morumbi - Shopping

Morumbi Town, e no bairro do Brás - Mais Family; b) No Rio de Janeiro, Capital, no bairro de Jacarepaguá - Shopping UpTown

c) Em Florianópolis, Santa Catarina, no bairro Carianos - Aeroporto Internacional de Florianópolis; e d) Em Vitória, Espírito Santo, no Aeroporto de Vitória.

Os Cine Drive In seguem rigoroso protocolo de segurança e saudabilidade, de acordo com os preceitos das principais autoridades de saúde, além das instruções impostas por cada município onde foram instalados, garantindo que a experiência do cliente seja, além de divertida e encantadora, segura.

A Administração segue confiante nas perspectivas de longo prazo do setor de exibição e que as ações em andamento permitirão à Cinesystem atravessar essa crise e participar da recuperação que esperamos a partir da reabertura de nossas operações.

Comentário do Desempenho

CINESYSTEM
C I N E M A SRelease
de resultados

2T20

INDICADORES
OPERACIONAIS

	Acum/19	Acum/20	VAR %
Lançamento de Filmes exibidos (qtde)	302	116	-61,59%
Salas de cinemas	160	160	0,00%
Salas de Jogos de Escape Route	0	5	100,00%
Participação Outras Receitas	8,9%	12%	35,76%
Índice de ocupação de sala	17,50%	13,80%	-21,14%
Ticket médio bilheteria (R\$)	15,92	15,84	-0,48%
Ticket médio bomboniere (R\$)	6,42	6,47	0,84%
Ticket médio total (R\$)	22,34	22,32	-0,10%
Público	4.252	1.688	-60,30%

O público nos cinemas com a bandeira Cinesystem atingiu 1.688 mil pessoas no acumulado de 2020, 60,3% abaixo do realizado no ano anterior, enquanto a queda do mercado foi de 60,5%. Esta queda tem como causa a pandemia de Covid-19. Os primeiros indicadores de queda apareceram no final do mês de fevereiro e na primeira quinzena de março, onde o temor em relação à doença causaram evazão expressivas de público, fato ocorrido não apenas na Cinesystem, mas em todo o mercado cinematográfico. Tal cenário

foi agravado pelo fechamento obrigatório de alguns cinemas e decisão da Administração de fechamento dos demais em 19 de março de 2020, interrompendo assim a carreira de vários filmes promissores e trazendo o público a zero para o restante do mês. Os cinemas encontram-se fechados até o momento. A perspectiva de reabertura da rede, neste momento, sinaliza a primeira quinzena de setembro de 2020.

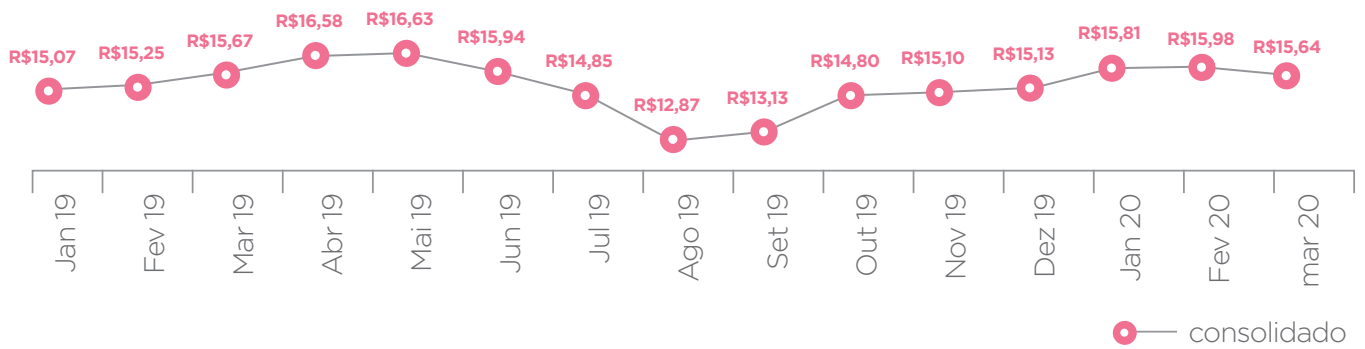
O Grupo fechou o trimestre como o 5º maior exibidor do país em número de salas, presente em 19 cidades, com 160 salas localizadas nos estados do Pará, Maranhão, Pernambuco, Alagoas, Espírito Santo, Rio de Janeiro, São Paulo, Paraná, Santa Catarina e Rio Grande do Sul. Além disso, temos 5 salas de jogos de fuga em operação no Rio de Janeiro.

Comentário do Desempenho

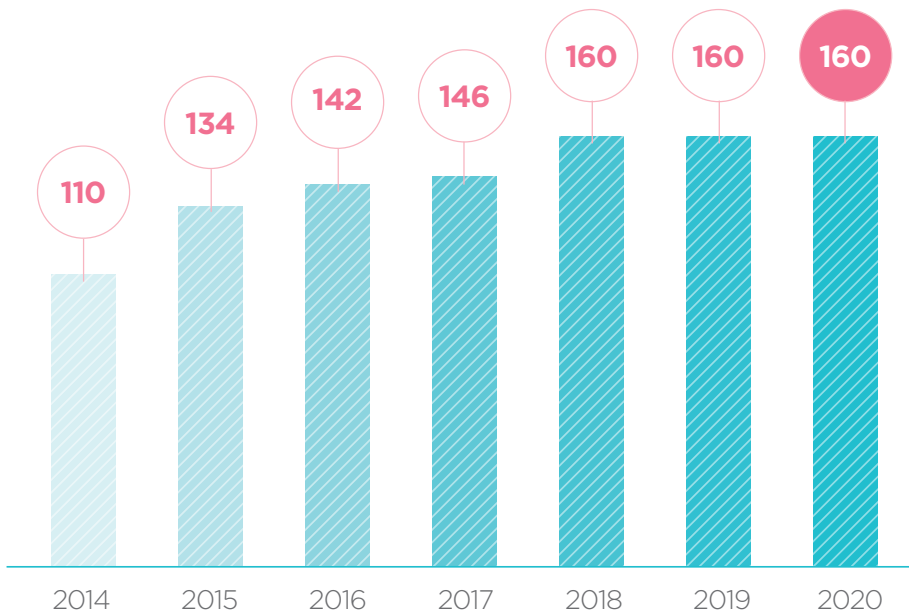


Release de resultados
2T20

HISTÓRICO DE TICKET MÉDIO



EVOLUÇÃO DO NÚMERO DE SALAS



O Ticket médio do ano de 2020, enquanto os cinemas estavam operando, apresentou evolução significativa frente ao ano anterior, conforme a política adotada pela Companhia desde o ano de 2019 de gradativa recuperação dos preços e uso seletivo de promoções, somado a um lineup atrativo de filmes em janeiro e começo de fevereiro de 2020, com títulos com maior percentual de sessões de exibição em 3D.

Comentário do Desempenho

CINESYSTEM
C I N E M A S

 Release
de resultados
2T20

INDICADORES FINANCEIROS

R\$ mil	ACUM/19	ACUM/20	VAR %
Receita Líquida	88.647	35.571	-59,9%
Ingresso	55.145	21.295	-61,4%
Bomboniere	25.640	9.993	-61,0%
Receitas comerciais	7.862	4.283	-45,5%
Custos	-66.034	-39.108	-40,8%
Lucro Bruto	22.613	-3.537	-115,6%
Margem %	25,5%	-9,9%	-139,0%
Despesas Operacionais	-16.985	-10.692	-37,1%
EBITDA sem reflexos do CPC 06/IFRS16	11.755	-7.685	-165,4%
Margem EBITDA %	13,3%	-21,6%	-262,9%
EBITDA ⁽¹⁾	18.414	-802	-104,4%
Margem EBITDA %	20,8%	-2,3%	-110,9%
Resultado Financeiro	-8.026	-6.424	-20,0%
Lucro Líquido	-594	-21.528	3524,2%
Caixas	13.268	8.347	-37,1%
Endividamento bancário	55.596	52.147	-6,2%
Curto Prazo	14.469	12.752	-11,9%
Longo Prazo	41.127	39.395	-4,2%
Investimentos imobilizado e intangíveis	2.891	798	-72,4%

(1) Com adequações necessárias ao CPC 06/IFRS16

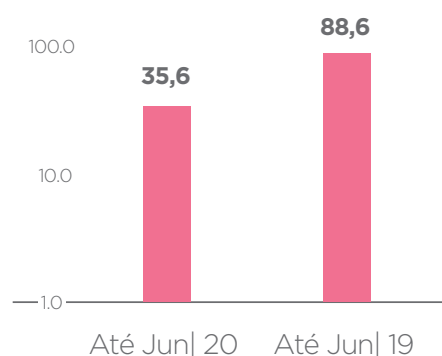
RECEITA

O mercado brasileiro de exibição apresentou momentos distintos durante o ano de 2020, no primeiro trimestre, em janeiro e primeira metade de fevereiro, tivemos uma performance muito positiva, com públicos acima das estimativas para o período do ano, crescimento dos tickets médios de bilheteria e bomboniere, e

forte desempenho das receitas comerciais.

A partir da metade de fevereiro, no entanto, o cenário se agravou de forma rápida e contundente, com quedas pronunciadas de público, culminando com a decretação de quarentena nos estados em que a Cinesystem opera e o consequente fechamento dos cinemas.

EVOLUÇÃO DE RECEITA



Comentário do Desempenho

CINESYSTEM
C I N E M A S

Release
de resultados
2T20

Como reflexo dos fatos apresentados, a receita líquida total da Companhia em 2020 somou R\$ 35,6 milhões, apresentando decréscimo de 59,9% em relação ao mesmo período do ano anterior, a receita líquida com bilheteria apresentou queda de 61,4%, a queda no mercado nacional foi 60,7%.

A Companhia trabalha fortemente na diversificação de serviços ofertados, tal modalidade de receita apresentou excelente desempenho em 2019, e no início do primeiro trimestre de 2020. Ofertamos serviços de locações de espaços de cinemas para eventos corporativos, peças teatrais, transmissões ao vivo de

programas de rádio e jogos de futebol, sessões exclusivas para escolas, shows diversificados e muito mais novidades: as salas de jogos de fuga (“Escape Route”), as sessões exclusivas para animais de estimação (“Cinepets”), e as sessões de filmes com carácter mais cultural em vários cinemas da rede (“Cine Atelier”).

EBITDA E LUCRO OU PREJUÍZO DO PERÍODO

O EBITDA acumulado de 2020 atingiu R\$ -0,802 milhões, 104,4% abaixo do realizado no mesmo período do ano anterior. O desempenho do EBITDA foi fortemente impactado pela redução de receita advinda da pandemia da COVID 19.

No acumulado do ano de 2020 a Cinesystem contabilizou o montante líquido de R\$ -0,693 milhões como outras receitas e

outras despesas operacionais. As outras receitas são compostas grande parte pela receita com apropriação de subvenções governamentais, e no caso de outras despesas, os valores mais relevantes são relacionados à baixa de ativos imobilizados deteriorados ou obsoletos e constituição de provisão de Impairment de ativos.

As subvenções governamentais citadas são provenientes de algumas linhas de crédito de longo prazo que atualmente a Companhia opera, com características de baixas taxas de juros e que serão detalhadas posteriormente.

A Companhia apresentou no acumulado do ano de 2020 prejuízo líquido de R\$ 21,528 milhões, frente a um prejuízo no mesmo período do ano anterior de R\$ 0,594 milhões.

O QUADRO ABAIXO DEMONSTRA AS VARIAÇÕES EXISTENTES ENTRE O EBITDA (COM REFLEXOS DO IFRS16) E O PREJUÍZO ACUMULADO DO ANO:

EBITDA acumulado 2020	-802
(-) Depreciação	-14.149
(-) Resultado Financeiro (i)	-6.424
(-) Impostos de renda e contribuição social	-182
(+) Outros Resultados (ii)	30
Prejuízo acumulado de 2020	-21.528

R\$ mil

(i) Impactado pelos reflexos dos ajustes a valor presente e justo, tanto dos financiamentos na modalidade FSA Financiamento e Investimento, quanto pela atualização dos passivos de arrendamentos a pagar de acordo com o IFRS16

(ii) Impactado pela apropriação de subvenções governamentais proveniente dos financiamentos na modalidade de FSA Financiamento e Investimento

Comentário do Desempenho

CINESYSTEM
C I N E M A S
Release
de resultados

2T20

ADOÇÃO DO IFRS 16 – PRINCIPAIS IMPACTOS

Em 01 de janeiro de 2019, com a entrada em vigor do CPC 06/IFRS16, o Grupo passou a reconhecer os contratos de aluguel de salas de cinemas e de projetores de exibição como um ativo de direito de uso e a contrapartida da obrigação, como um passivo de arrendamento, ambos informados no balanço da Companhia pelo valor presente da operação.

Assim, todos os pagamentos mensais referentes a alugueis mínimos de imóveis, bem como alugueis de projetores de exibição cinematográfica não são mais apresentados no demonstrativo de resultado nas linhas de custo com ocupação e de manutenção de salas para o ano de 2019.

Consequentemente não refletem mais em dedução para efeito de

cálculo do EBITDA.

Os ativos de direito de uso levantados em 01.01.2019 sofrem amortização mensal, de acordo com o prazo de cada contrato. Os passivos de arrendamento levantados em 01.01.2019 sofrem atualização de juros mensalmente, de acordo com a taxa de juros efetiva calculada para cada contrato de arrendamento.

O QUADRO ABAIXO DEMONSTRA AS PRINCIPAIS MUDANÇAS OCORRIDAS NO BALANÇO E DEMONSTRATIVO

Balanço Patrimonial - R\$ mil	
Ativo não circulante	
Direitos de uso	48.941 ↑
Passivo circulante	
Passivos de arrendamentos	21.515 ↑
Passivo não circulante	
Passivos de arrendamentos	34.857 ↑
Reflexos no resultado - R\$ mil	
Despesas com ocupação	6.893 ↓
Despesas com manutenção de salas	691 ↓
Depreciação de direito de uso	5.811 ↑
Despesas financeiras de arrendamento	3.349 ↑
Imposto de Renda Diferido	450 ↑

REFLEXOS DO IFRS16 NO EBITDA ACUMULADO DO ANO

EBITDA sem reflexos do IFRS16	-7.685
Custo de ocupação - aluguel de imóveis de cinema	6.893
(-) PIS e COFINS sobre alugueis de imóveis	-637
Custo com manutenção salas - aluguel de projetores de cinemas - líq. PIS e COFINS	691
PIS e COFINS sobre alugueis de projetores	-64
EBITDA com reflexos IFRS16	-802

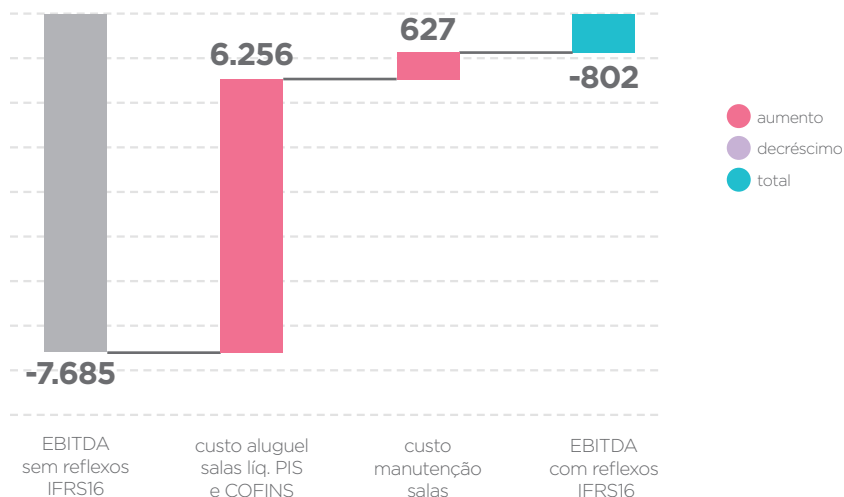
R\$ mil

PÁGINA: 26 de 93

Comentário do Desempenho

CINESYSTEM
C I N E M A S

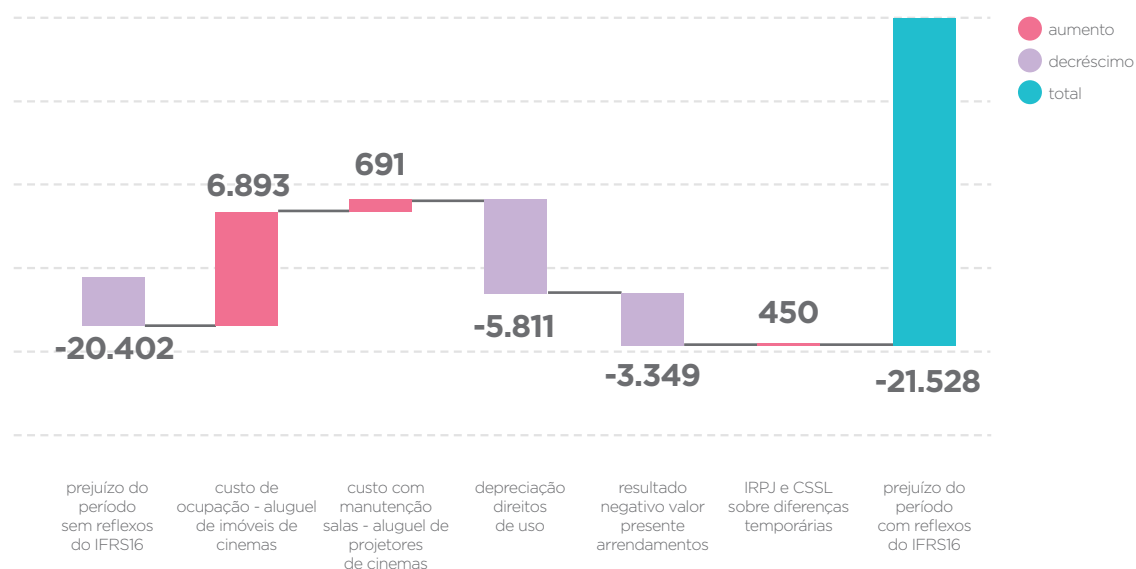
Release
de resultados
2T20



REFLEXOS DO IFRS16 NO RESULTADO ACUMULADO DE 2020:

Prejuízo do período sem reflexos do IFRS16	-22.402
Custo de ocupação - aluguel de imóveis de cinemas	6.893
Custo com manutenção salas - aluguel de projetores de cinemas	691
Depreciação direitos de uso	-5.811
Resultado negativo valor presente arrendamentos	-3.349
IRPJ e CSSL sobre diferenças temporárias	450
Prejuízo do período com reflexos do IFRS16	-21.528

R\$ mil



Comentário do Desempenho

CINESYSTEM
C I N E M A S

Release
de resultados
2T20

INVESTIMENTOS, CAIXA E ENDIVIDAMENTO

Durante o segundo trimestre a Cinesystem realizou operações junto aos bancos privados com quem tem instrumentos de crédito vigentes para reestruturação do débito, visando reduzir ou eliminar os desembolsos relacionados a essas linhas durante o ano de 2020. Essas operações de suspensão temporária de pagamentos (standstill) ou reestruturação de débito tem sido importantíssimas na estratégia de gestão de caixa da companhia, mas sem impacto em termos do endividamento total.

Os diversos instrumentos de empréstimo e financiamento utilizados pela Companhia têm como principal característica baixas taxas de juros e vencimentos no longo prazo.

Dentre as modalidades, destacam-se: FSA-Fundo Setorial Audiovisual Financiamento e FSA-Fundo Setorial Audiovisual Investimento.

Vale ressaltar que as captações via Fundo Setorial Audiovisual Financiamento são reconhecidas nas demonstrações financeiras pelo valor presente da dívida. A diferença apurada entre o valor contratual e o valor presente da dívida aparece nas demonstrações contábeis em conta segregada, denominada subvenção governamental.

Os financiamentos via Fundo Setorial Audiovisual Investimento são contabilizados pelo valor justo da dívida e, de forma análoga ao Fundo Setorial Audiovisual Financiamento, requerem a contabilização da

diferença do valor justo e do valor contratual na conta subvenção governamental. Nos períodos subsequentes, o passivo financeiro é mensurado pelo valor justo.

A amortização do Fundo Setorial Audiovisual Investimento somente ocorrerá se o retorno do complexo (ROA - Resultado Operacional Ajustado) for positivo. Já o cálculo do retorno é feito anualmente, com prazo de investimento de 15 anos.

Comentário do Desempenho

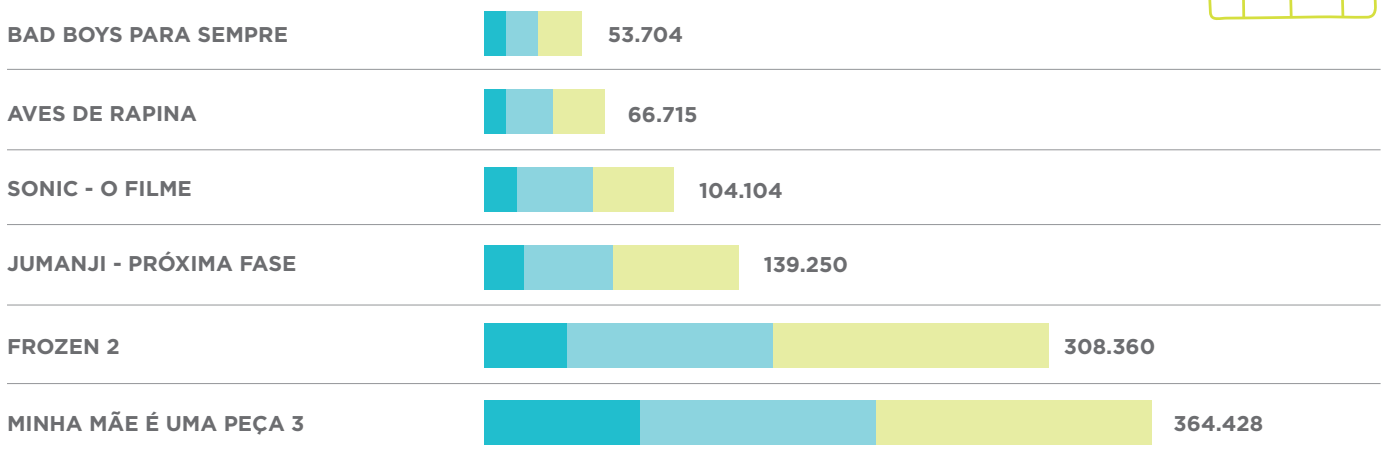

CINESYSTEM
C I N E M A S

Release
de resultados
2T20

PRINCIPAIS FILMES DE 2020



RANKING DE FILMES X PÚBLICO CINESYSTEM JAN|20 A JUN|20



inteira
 meia prevista em lei
 promocionais

Comentário do Desempenho

CINESYSTEM
C I N E M A S
Release
de resultados

2T20

BALANÇO PATRIMONIAL

R\$ MIL

ATIVO	CONSOLIDADO		CONTROLADORA	
	30.06.2020	DEZ 19	30.06.2020	DEZ 19
Caixa	1.928	5.945	1.745	3.083
Contas a receber	1.171	4.609	140	480
Estoque	1.468	1.929	-	-
Imposto a recuperar	4.550	2.961	87	59
Outros	2.268	1.146	751	508
Total de Ativo Circulante	11.385	16.590	2.723	4.130
Títulos e valores mobiliários	6.419	7.277	1.089	1.274
Impostos a Recuperar	4.086	4.540	-	-
IR e C. Social diferido	-	1.018	-	1.018
Outros	784	766	611	611
Investimentos	-	-	34.818	53.238
Imobilizado	103.584	113.071	590	486
Intangível	11.672	12.625	181	199
Direito de uso	48.941	52.996	-	-
Total de Ativo Não Circulante	175.486	192.293	37.289	56.826
TOTAL DE ATIVO	186.871	208.883	42.012	60.956
PASSIVO				
Fornecedores	15.826	12.762	2.802	2.670
Empréstimos e financiamento	12.752	13.487	4.232	3.885
Subvenções governamentais	4.435	4.466	-	-
Passivos de arrendamento	21.515	9.549	-	-
Obrigações sociais e tributárias	3.988	5.168	1.202	1.433
Outras obrigações	-	-	5.213	4.034
Total de Passivo Circulante	58.516	45.432	13.449	12.022
Fornecedores	-	-	-	-
Empréstimos e financiamento	39.395	40.189	3.450	4.337
Subvenções governamentais	25.310	27.512	-	-
Passivos de arrendamento	34.857	44.505	-	-
IR e C. Social diferido	4.574	5.411	28	-
Outras obrigações	2.166	2.253	1.032	1.016
Total de Passivo Não Circulante	106.302	119.870	4.510	5.353
PATRIMÔNIO LÍQUIDO	22.053	43.581	22.053	43.581
TOTAL DE PASSIVO	186.871	208.883	40.012	60.956

Comentário do Desempenho

CINESYSTEM
C I N E M A S

 Release
de resultados
2T20

DEMONSTRAÇÃO DE RESULTADOS

R\$ MIL

	CONSOLIDADO		CONTROLADORA	
	JAN/20 A JUN/20	JAN/19 A JUN/19	JAN/20 A JUN/20	JAN/19 A JUN/19
Receita	35.571	88.647	590	1.319
Custo das vendas e produtos prestados	-39.108	-66.034	0	-24
Lucro bruto	-3.537	22.613	590	1.295
Outras Receitas	2.457	2.346	0	0
Despesas com vendas	-1.240	-1.132	-244	-130
Despesas administrativas	-9.180	-15.692	-1.932	-7.472
Perda por redução ao valor recuperável de contas a receber	-272	-161	-113	-18
Outras Despesas	-3.150	0	-258	0
Resultado antes das despesas financeiras	-14.922	7.974	-1.957	-6.325
Resultado financeiro	-6.424	-8.026	-105	-529
Resultado de equivalência patrimonial	0	0	-18.420	6.077
Resultado antes dos impostos	-21.346	-52	-20.482	-777
Imposto de Renda e Contribuição Social	-182	-542	-1.046	183
Lucro líquido	-21.528	-594	-21.528	-594

Notas Explicativas

*Cinesystem S.A.
Informações contábeis intermediárias individuais
e consolidadas em 30 de junho de 2020*

Notas explicativas às informações contábeis individuais e consolidadas

(Em milhares de Reais)

1 Contexto operacional

A Cinesystem S.A. (“Companhia”), domiciliada no Brasil, é uma sociedade anônima de capital aberto, com registro obtido junto à CVM - Comissão de Valores Mobiliários em 20 de julho de 2016, na categoria Cia. Bovespa Mais (MA), com sede na Rua Vereador Basílio Sautchuk, 856, salas 1201, 1202, 1203 e 1204, Zona 01, Centro, na cidade de Maringá, Estado do Paraná.

A Companhia e suas controladas (doravante denominadas, o “Grupo”) têm como principais atividades a prestação de serviços de cinematografia e a revenda de mercadorias de Bomboniere. Atualmente o Grupo desenvolve essas atividades em salas próprias localizadas nos estados de Alagoas, Espírito Santo, Maranhão, Pará, Paraná, Pernambuco, Rio Grande do Sul, Santa Catarina, São Paulo e Rio de Janeiro.

A Companhia no ano de 2019 expandiu ainda mais suas opções de entretenimento, abrindo salas de jogos de escape – “Escape Route”. Tais salas são tematizadas e cabe a cada jogador habilidade suficiente para escapar no tempo estabelecido. O projeto inicial conta com 05 (cinco salas) no complexo de Américas, no estado do Rio de Janeiro.

O Grupo encerrou o período findo em 30 de junho de 2020 com operações em 160 (cento e sessenta) salas, mesmo número de salas de 31 de dezembro de 2019.

Visando redução de processos operacionais e ganhos possíveis de sinergia, no ano de 2019 o Grupo findou um processo de simplificação de sua estrutura societária. Assim, através de Assembleia Geral Extraordinária, a controlada Redecine BRA Cinematográfica S.A., incorporou as seguintes empresas do Grupo: **1)** Redecine Litoral Cinematográfica Ltda e Bombocine Litoral Comércio de Alimentos Ltda - em 31.01.2019; **2)** Redecine LEO Cinematográfica Ltda, Redecine FLN Promoções Cinematografia Ltda, Bombocine LEO Comércio de Alimentos Ltda e Bombocine FLN Comércio de Alimentos Ltda - em 31.03.2019; **3)** Redecine SLZ Cinematográfica Ltda e Bombocine SLZ Comércio de Alimentos Ltda, Redecine Hortolândia Cinematográfica Ltda e Bombocine Hortolândia Comércio de Alimentos Ltda - em 30.09.2019; **4)** Bombocine BRA Comércio de Alimentos S.A.- em 31.10.2019. A incorporadora absorveu todos os bens, direitos, haveres, obrigações e reponsabilidades das incorporadas. A partir das datas citadas, todas as operações das empresas incorporadas passaram a serem realizadas na empresa incorporadora.

Movimento semelhante, visando os mesmos fins, foi realizado pela controlada Redecine Rio Cinematográfica S.A, que através da aprovação pela Assembleia Geral Extraordinária, incorporou a empresa Bombocine Rio Comércio de Alimentos S.A. - em 30 de setembro de 2019. A incorporadora absorveu todos os bens, direitos, haveres, obrigações e reponsabilidades das incorporadas. A partir das datas citadas, todas as operações das empresas incorporadas passaram a ser realizadas na empresa incorporadora. As incorporações mencionadas acima não trazem impacto no balanço patrimonial, demonstrações do resultado, do resultado abrangente, das mutações do patrimônio líquido e dos fluxos de caixa.

- A CCM Participações Ltda., empresa controlada do Grupo, foi baixada em outubro de 2019.
- Continuidade operacional

Notas Explicativas

Cinesystem S.A.
Informações contábeis intermediárias individuais
e consolidadas em 30 de junho de 2020

No encerramento do período findo em 30 de junho de 2020, o Grupo apresentou capital circulante líquido negativo consolidado no montante de R\$ 47.349 (R\$ 28.842 em 31 de dezembro de 2019). Esse fato está relacionado a: a) características da operação do Grupo, de recebimentos de recursos na maioria em dinheiro e/ou contas a receber de curto prazo; b) em 1 de janeiro de 2019, com a entrada em vigor do CPC 06/IFRS16, os contratos de alugueis passam a compor os ativos e passivos da Companhia e suas controladas; c) reflexos da pandemia do coronavírus (COVID-19).

Em 31 de janeiro de 2020, a Organização Mundial da Saúde (OMS) anunciou que o coronavírus (COVID-19) tornou-se uma emergência de saúde global. O surto desencadeou decisões significativas de governos e entidades do setor privado, que somadas ao impacto potencial do surto, aumentaram o grau de incerteza para os agentes econômicos.

Houve determinação pelas entidades públicas de fechamento de shopping centers e salas de cinemas, além de instrução pelos órgãos mundiais de saúde em reduzir aglomerações, fatos que impactam diretamente o público dos cinemas e consequentemente a receita da Companhia e suas controladas. A soma de todos os fatores citados, culminaram na decisão da Administração da Companhia em fechar todos os cinemas do Grupo em 19 de março de 2020.

Levando em consideração que a capacidade de geração de receitas da Companhia está diretamente relacionada ao público de seus cinemas, uma vez que houve o fechamento de suas salas, suas receitas desde abril de 2020 se realizaram em níveis muito pequenos, se comparado com períodos normais.

Na análise detalhada dos impactos pelo fechamentos de suas operações, a Administração concluiu que um cenário prolongado de quarentena refletiu e refletirá significativamente no fluxo de caixa dos próximos meses. Por isso a Companhia e suas controladas colocaram em prática diversas medidas, visando o equilíbrio do caixa até a reabertura de suas operações:

- Criação de um Comitê de Crise, com participação de diretores e gerentes chaves da Companhia, com propósito de avaliação de ações possíveis para minimizar os impactos trazidos pela pandemia.
- Negociações com os principais fornecedores da Companhia e suas controladas, tanto para alinhamento de prazos de valores faturados, quanto para negociação de valores devidos futuros, caso do custo mínimo de ocupação dos cinemas no período que estarão fechados.
- Suspensão de contratos com custo recorrente, face ao fechamento dos cinemas.
- Implementação de medidas cabíveis imediatas relacionadas com o custo de pessoal, de acordo com o benefício trazido pela Medida Provisória 927 e 936, tais como: prorrogação de pagamento de 1/3 de férias para a mesma data do 13º. salário; pagamento de valor de férias no 5º. dia útil do mês subsequente; prorrogação de prazo de compensação de banco de horas; antecipação de feriados; e postergação de pagamento de FGTS, além da ferramenta de suspensão de contrato e reduções de jornadas de trabalho.
- Negociação de postergação de pagamentos de parcelas de empréstimos e financiamentos existentes junto a bancos públicos e privados, visando mitigar os riscos de liquidez.

Notas Explicativas

Cinesystem S.A.
Informações contábeis intermediárias individuais
e consolidadas em 30 de junho de 2020

- Captação de recursos junto a bancos públicos e privados, através de linhas de crédito liberadas pelo Governo Federal e agências ligadas ao setor com propósito de incentivar as companhias afetadas pela pandemia.
- Implantação de cinemas em formato drive in em estacionamentos ao ar livre, tudo com a máxima segurança a clientes e colaboradores. A Companhia inaugurou até o momento 05 (cinco) drive in, sendo:
 - (a) Uma operação, na cidade de Praia Grande, Estado de São Paulo, em parceria com o Shopping Litoral Plaza, com capacidade de 70 (setenta) carros, que funcionou do período compreendido de maio a agosto de 2020;
 - (b) Duas operações, na cidade de São Paulo, São Paulo, no bairro de Morumbi - Shopping Morumbi Town, com capacidade de 50 carros, e no bairro do Brás – Mais Family, com capacidade de 92 (noventa e dois) carros;
 - (c) Uma operação, na cidade do Rio de Janeiro, Rio de Janeiro, no bairro de Jacarepaguá - Shopping UpTown, com capacidade de 72 (setenta e dois) carros; e
 - (d) Uma operação, na cidade de Florianópolis, Santa da Catarina, no bairro Carianos - Aeroporto Internacional de Florianópolis, com capacidade de 110 (cento e dez) carros.
 - (e) Uma operação, na cidade de Vitória, Espírito Santo, no Aeroporto de Vitória, com capacidade de 55 (cinquenta e cinco) carros.

Com base nessa avaliação, e considerando ainda existir grande imprevisibilidade da evolução do surto e dos seus impactos, a Administração concluiu que existem incertezas que podem levantar dúvida quanto à capacidade de continuidade operacional da Companhia e suas controladas. Mesmo assim, a Administração considera que o pressuposto de continuidade continua válido, considerando todas as informações disponíveis até a data de autorização para emissão dessas demonstrações financeiras. Portanto, as demonstrações financeiras foram preparadas baseadas no pressuposto de continuidade operacional.

2 Relação das entidades controladas

As controladas da Companhia, consolidadas nestas demonstrações financeiras são:

- Redecine RIO Cinematográfica S.A e Redecine BRA Cinematográfica S.A.
- Em 31 de janeiro de 2019 as empresas: Redecine Litoral Cinematográfica Ltda. e Bombocine Litoral Comércio de Alimentos Ltda. foram incorporadas pela empresa Redecine BRA Cinematográfica S.A.
- Em 31 de março de 2019 as empresas: Redecine LEO Cinematográfica Ltda., Bombocine LEO Comércio de Alimentos Ltda., Redecine FLN Promoções Cinematografia Ltda e Bombocine FLN Comércio de Alimentos Ltda. foram incorporadas pela empresa Redecine BRA Cinematográfica S.A.
- Em 30 de setembro de 2019 as empresas: Redecine SLZ Cinematográfica Ltda., Bombocine SLZ Comércio de Alimentos Ltda., Redecine HRT Cinematográfica Ltda e Bombocine HRT

Notas Explicativas

Cinesystem S.A.
Informações contábeis intermediárias individuais
e consolidadas em 30 de junho de 2020

Comércio de Alimentos Ltda. foram incorporadas pela empresa Redecine BRA Cinematográfica S.A.

- Em 30 de setembro de 2019 a empresa Bombocine RIO Comércio de Alimentos S.A., foi incorporada pela empresa Redecine RIO Cinematográfica S.A.
- Em 31 de outubro de 2019 a empresa Bombocine BRA Comércio de Alimentos S.A. foi incorporada pela empresa Redecine BRA Cinematográfica S.A.
- Em outubro de 2019 a empresa a CCM Participações Ltda foi encerrada.

3 Base de preparação

As informações contábeis intermediárias individuais e consolidadas foram preparadas conforme as práticas contábeis adotadas no Brasil, incluindo os pronunciamentos emitidos pelo Comitê de Pronunciamentos Contábeis (CPC) que foram aprovadas pela Comissão de Valores Mobiliários (CVM) e as normas internacionais de relatório financeiro (*International Financial Reporting Standards* (IFRS), emitidas pelo *International Accounting Standards Board* (IASB)).

A emissão destas informações contábeis intermediárias foi aprovada pelo Conselho de Administração no dia 28 de agosto de 2020. Após a sua emissão, somente os acionistas têm o poder de alterar as informações financeiras.

Detalhes sobre as políticas contábeis do Grupo estão apresentadas na Nota explicativa nº 7.

Todas as informações relevantes próprias das informações contábeis, e somente elas, estão sendo evidenciadas, e correspondem àquelas utilizadas pela Administração na sua gestão.

4 Moeda funcional e moeda de apresentação

Estas informações contábeis intermediárias estão apresentadas em Reais, que é a moeda funcional do Grupo. Todos os saldos foram arredondados para o milhar mais próximo, exceto quando indicado de outra forma.

5 Uso de estimativas e julgamentos

Na preparação destas informações contábeis intermediárias, a Administração utilizou julgamentos, estimativas e premissas que afetam a aplicação das políticas contábeis do Grupo e os valores reportados dos ativos, passivos, receitas e despesas. Os resultados reais podem divergir dessas estimativas.

As estimativas e premissas são revisadas de forma contínua. As revisões das estimativas são reconhecidas prospectivamente.

a. Julgamentos

As informações sobre julgamentos realizados na aplicação das políticas contábeis que têm efeitos significativos sobre os valores reconhecidos nas informações contábeis intermediárias estão incluídas nas seguintes notas explicativas:

Notas Explicativas

Cinesystem S.A.
Informações contábeis intermediárias individuais
e consolidadas em 30 de junho de 2020

- **Nota explicativa nº 18 e 22** - direito de uso e passivos de arrendamentos: classificação e determinação se um contrato contém um arrendamento.

b. Incertezas sobre premissas e estimativas

As informações sobre as incertezas relacionadas a premissas e estimativas que possuem um risco significativo de resultar em um ajuste material nos saldos contábeis de ativos e passivos no exercício a findar-se no próximo exercício financeiro estão incluídas nas seguintes notas explicativas:

- **Nota explicativa nº 11** - contas a receber de clientes (*perda por redução ao valor recuperável de contas a receber*);
- **Nota explicativa nº 14** - reconhecimento de ativos fiscais diferidos: disponibilidade de lucro tributável futuro contra o qual prejuízos fiscais possam ser utilizados;
- **Nota explicativa nº 16** - imobilizado (*vida útil e valor residual*);
- **Nota explicativa nº 17** – intangível - teste de redução ao valor recuperável de ativos intangíveis e ágio: principais premissas em relação aos valores recuperáveis ;
- **Nota explicativa nº 18 e 22** - direito de uso e passivos de arrendamentos: (principais premissas na taxa de juros e prazo de arrendamentos); e
- **Nota explicativa nº 24** - reconhecimento e mensuração de provisões e contingências: principais premissas sobre a probabilidade e magnitude das saídas de recursos.

(i) Mensuração do valor justo

Uma série de políticas e divulgações contábeis do Grupo requer a mensuração de valor justo para passivos financeiros.

Ao mensurar o valor justo de um ativo e passivo, o Grupo usa dados observáveis de mercado, tanto quanto possível. Os valores justos são classificados em diferentes níveis em uma hierarquia baseada nas informações (*inputs*) utilizadas nas técnicas de avaliação da seguinte forma:

- **Nível 1:** preços cotados (não ajustados) em mercados ativos para ativos e passivos idênticos.
- **Nível 2:** inputs, exceto os preços cotados incluídos no Nível 1, que são observáveis para o ativo ou passivo, diretamente (preços) ou indiretamente (derivado de preços).
- **Nível 3:** inputs, para o ativo ou passivo, que não são baseados em dados observáveis de mercado (inputs não observáveis).

Ativos adquiridos Técnica de avaliação

Intangível	Método <i>relief-from-royalty</i> e método <i>multi-period excess earnings</i> : o método <i>relief-from-royalty</i> considera os pagamentos descontados de royalties estimados que deverão ser evitados como resultado das patentes ou marcas adquiridas. O método <i>multi-period excess earnings</i> considera o valor presente dos fluxos de caixa líquidos esperados pelas relações com clientes, excluindo qualquer fluxo de caixa relacionado com ativos contributórios.
Empréstimos e financiamentos	Resultado Operacional Ajustado: O valor justo é determinado com base na expectativa de resultado futuro de cada complexo, trazendo tais montantes a valor presente dos fluxos de caixa líquidos esperados, envolvendo julgamentos sobre os resultados futuros de cada complexo no momento inicial da contratação, bem como sobre a taxa de desconto utilizada, tais estimativas são anualmente revisitadas, analisando as premissas utilizadas e possíveis alterações para as próximas projeções e tal diferença influenciará no resultado.

Notas Explicativas

Cinesystem S.A.
Informações contábeis intermediárias individuais
e consolidadas em 30 de junho de 2020

6 Base de mensuração

As informações contábeis intermediárias foram preparadas com base no custo histórico, com exceção do seguinte item material reconhecido nos balanços patrimoniais:

- os instrumentos financeiros não-derivativos designados pelo valor justo por meio do resultado.

7 Principais políticas contábeis

a. Mudança nas principais políticas contábeis

As políticas contábeis aplicadas nestas informações contábeis intermediárias são as mesmas aplicadas nas últimas demonstrações financeiras anuais.

b. Base de consolidação

(i) *Controladas*

A Companhia controla uma entidade quando está exposta a, ou tem direito sobre, os retornos variáveis advindos de seu envolvimento com a entidade e tem a habilidade de afetar esses retornos exercendo seu poder sobre a entidade. As informações contábeis de controladora são incluídas nas informações contábeis consolidadas a partir da data em que o controle se inicia até a data em que o controle deixa de existir. As políticas contábeis das controladas estão alinhadas com as políticas adotadas pela Companhia.

Os investimentos em entidades controladas são contabilizados por meio do método de equivalência patrimonial. Tais investimentos são reconhecidos inicialmente pelo custo, o qual inclui os gastos com a transação. Após o reconhecimento inicial, as informações contábeis consolidadas incluem a participação da Companhia no lucro ou prejuízo do exercício e outros resultados abrangentes da investida.

Os investimentos da Companhia em entidades contabilizadas pelo método da equivalência patrimonial compreendem suas participações nas controladas Redecine RIO Cinematográfica S.A. e Redecine BRA Cinematográfica S.A.

(ii) *Participação de acionistas não-controladores*

O Grupo elegeu mensurar qualquer participação de não-controladores inicialmente pela participação proporcional nos ativos líquidos identificáveis da adquirida na data de aquisição.

Mudanças na participação do Grupo em uma subsidiária que não resultem em perda de controle são contabilizadas como transações de patrimônio líquido.

(iii) *Transações eliminadas na consolidação*

Saldos e transações intragrupo, e quaisquer receitas ou despesas derivadas de transações intragrupo, são eliminados na preparação das informações contábeis consolidadas. Ganhos não realizados oriundos de transações com companhias investidas registrados por equivalência patrimonial são eliminados contra o investimento na proporção da participação da Companhia na companhia investida. Prejuízos não realizados são eliminados da mesma maneira como são eliminados os ganhos não realizados, mas somente até o ponto em que não haja evidência de perda por redução ao valor recuperável.

Notas Explicativas

Cinesystem S.A.
Informações contábeis intermediárias individuais
e consolidadas em 30 de junho de 2020

c. **Moeda estrangeira**

Transações em moeda estrangeira, isto é, todas aquelas que não realizadas na moeda funcional, são convertidas pela taxa de câmbio das datas de cada transação. Ativos e passivos monetários em moeda estrangeira são convertidos para a moeda funcional pela taxa de câmbio da data do fechamento. Os ganhos e as perdas de variações nas taxas de câmbio sobre os ativos e os passivos monetários são reconhecidos na demonstração de resultados.

d. **Receita líquida de vendas**

(i) ***Vendas de mercadorias - Bomboniere***

As receitas de vendas de mercadorias são reconhecidas quando o cliente obtém o controle dos produtos. A receita da venda destas mercadorias no curso normal das atividades é medida pelo valor justo da contraprestação recebida ou a receber.

(ii) ***Prestação de serviços***

A receita com bilheteria é reconhecida no resultado com base nas movimentações de bilhetes efetivamente utilizados. Tais bilhetes são vendidos pela internet, nas bilheterias e totens de autoatendimento de cada multiplex.

As receitas de mídia em tela são reconhecidas de acordo com as inserções de propaganda de nossos clientes realizadas durante o mês.

O total da contraprestação desses serviços é atribuída aos serviços com base em seus preços de venda individuais. Os preços de venda individuais são determinados com base na tabela de preços que o Grupo utiliza para transações de venda de cada serviço separadamente.

e. **Benefícios a empregados**

Obrigações de benefícios de curto prazo a empregados são reconhecidas como despesas de pessoal conforme o serviço correspondente seja prestado. O passivo é reconhecido pelo montante do pagamento esperado caso o Grupo tenha uma obrigação presente legal ou construtiva de pagar esse montante em função de serviço passado prestado pelo empregado e a obrigação possa ser estimada de maneira confiável.

f. **Subvenções governamentais**

A diferença entre o valor contratual dos empréstimos na modalidade de Fundo Setorial Audiovisual Financiamento e Investimento e o valor presente e justo, são segregados na conta de subvenções governamentais. Tal conta será apropriada linearmente ao resultado, na rubrica de outras receitas, levando em consideração os prazos contratuais de cada modalidade de dívida.

g. **Receitas e despesas financeiras**

As receitas financeiras abrangem receitas de juros reconhecidos no resultado, através do método dos juros efetivos, receitas com ganho em aplicações financeiras, descontos obtidos e receitas com subvenções governamentais.

As despesas financeiras abrangem despesas com juros sobre empréstimos, líquidas do desconto a valor presente das provisões. Custos de empréstimo que não são diretamente atribuíveis à aquisição, construção ou produção de um ativo qualificável são mensurados no resultado através do método de juros efetivos. Os ganhos e perdas cambiais são reportados em uma base líquida.

Notas Explicativas

Cinesystem S.A.
Informações contábeis intermediárias individuais
e consolidadas em 30 de junho de 2020

h. Imposto de renda e contribuição social

No caso das empresas tributadas pelo lucro real, o imposto de renda e a contribuição social do exercício corrente são calculados com base nas alíquotas de 15%, acrescidas do adicional de 10% sobre o lucro tributável excedente de R\$ 240 para imposto de renda e 9% sobre o lucro tributável para contribuição social sobre o lucro líquido, e consideram a compensação de prejuízos fiscais e base negativa de contribuição social, limitada a 30% do lucro real.

Para as empresas tributadas pelo lucro presumido, a base presumida para cálculo do imposto de renda e contribuição social sobre o lucro são de 8% e 12% respectivamente, sobre a base presumida apurada, incidirá a alíquota do imposto de renda para o exercício corrente de 15%, acrescidas do adicional de 10% sobre o lucro tributável excedente de R\$ 240 e para a contribuição social de 9%.

A despesa com imposto de renda e contribuição social compreende os impostos de renda correntes e diferidos. O imposto corrente e o imposto diferido são reconhecidos no resultado a menos que estejam relacionados a combinação de negócios, ou itens diretamente reconhecidos no patrimônio líquido ou em outros resultados abrangentes.

O imposto corrente é o imposto a pagar ou a receber esperado sobre o lucro ou prejuízo tributável do exercício, a taxas de impostos decretadas ou substantivamente decretadas na data de apresentação das informações contábeis e qualquer ajuste aos impostos a pagar com relação aos exercícios anteriores.

O imposto diferido é reconhecido com relação às diferenças temporárias entre os valores contábeis de ativos e passivos para fins contábeis e os correspondentes valores usados para fins de tributação. O imposto diferido é mensurado pelas alíquotas que se espera serem aplicadas às diferenças temporárias quando elas revertem, baseando-se nas leis que foram decretadas ou substantivamente decretadas até a data de apresentação das informações contábeis.

Os ativos e passivos fiscais diferidos são compensados caso haja um direito legal de compensar passivos e ativos fiscais correntes, e eles se relacionam a impostos de renda lançados pela mesma autoridade tributária sobre a mesma entidade sujeita à tributação.

Um ativo de imposto de renda e contribuição social diferido é reconhecido por perdas fiscais, créditos fiscais e diferenças temporárias dedutíveis não utilizadas quando é provável que lucros futuros sujeitos à tributação estejam disponíveis e contra os quais serão utilizados.

Ativos de imposto de renda e contribuição social diferido são revisados a cada data de fechamento das informações contábeis e serão reduzidos na medida em que sua realização não seja mais provável.

Ao determinar o seu imposto de renda corrente e diferido o Grupo leva em conta o impacto das incertezas em relação à posição fiscal realizada e se impostos e juros adicionais devem ser pagos. O Grupo acredita que a provisão para imposto de renda no passivo é adequada para todos os exercícios fiscais em andamento, com base na avaliação de diversos fatores, incluindo a interpretação da legislação tributária e experiência passada. Esta avaliação é baseada em estimativas e premissas que podem envolver uma série de julgamentos sobre eventos futuros. Novas informações podem se tornar disponíveis, que levem o Grupo a mudar o seu julgamento

Notas Explicativas

Cinesystem S.A.
Informações contábeis intermediárias individuais
e consolidadas em 30 de junho de 2020

sobre a adequação da provisão existente, tais mudanças na provisão afetariam as despesas de imposto de renda no ano em que são feitas.

i. Estoques

Os estoques são mensurados pelo menor valor entre o custo e o valor realizável líquido. O custo dos estoques é baseado no princípio do custo médio ponderado.

O valor realizável líquido é o preço estimado de venda no curso normal dos negócios, deduzido dos custos estimados de conclusão e despesas de vendas.

j. Imobilizado

(i) Reconhecimento e mensuração

Itens do imobilizado são mensurados pelo custo histórico de aquisição ou construção, deduzido de depreciação acumulada e perdas de redução ao valor recuperável (*impairment*) acumuladas, quando houver.

O custo inclui gastos que são diretamente atribuíveis à aquisição de um ativo. O custo de ativos construídos pelo Grupo inclui o custo de materiais e mão de obra direta, quaisquer outros custos para colocar o ativo no local e condições necessários para que esses sejam capazes de operar da forma pretendida pela Administração, os custos de desmontagem e de restauração do local onde estes ativos estão localizados.

Quando partes de um item do imobilizado têm diferentes vidas úteis, elas são registradas como itens individuais (componentes principais) de imobilizado.

Ganhos e perdas na alienação de um item do imobilizado são apurados pela comparação entre os recursos advindos da alienação com o valor contábil do imobilizado, e são reconhecidos na linha de 'outras receitas e outras despesas' pelo valor líquido da operação.

Custos subsequentes

O custo de reposição de um componente do imobilizado é reconhecido no valor contábil do item caso seja provável que os benefícios econômicos incorporados dentro do componente irão fluir para o Grupo e que o seu custo pode ser medido de forma confiável. O valor contábil do componente que tenha sido repostado por outro é baixado. Os custos de manutenção no dia-a-dia do imobilizado são reconhecidos no resultado conforme incorridos.

(ii) Depreciação

A depreciação é calculada sobre o valor histórico, que é o custo de um ativo, ou outro valor substituto do custo, deduzido do valor residual.

A depreciação é reconhecida no resultado baseando-se no método linear com relação às vidas úteis estimadas de cada parte de um item do imobilizado, já que esse método é o que mais perto reflete o padrão de consumo de benefícios econômicos futuros incorporados no ativo. Terrenos não são depreciados.

Os métodos de depreciação, as vidas úteis e os valores residuais são revistos a cada encerramento de exercício financeiro e eventuais ajustes são reconhecidos como mudança de

Notas Explicativas

Cinesystem S.A.
 Informações contábeis intermediárias individuais
 e consolidadas em 30 de junho de 2020

estimativas contábeis. As taxas de depreciação estão mencionadas abaixo.

As vidas úteis estimadas para o período corrente são as seguintes:

Móveis e utensílios	10 % a.a.	10 anos
Instalações	15% a.a.	7 anos
Máquinas e equipamentos	5 a 33 % a.a.	3 a 20 anos
Equipamentos de Informática	20 % a.a.	5 anos
Benfeitorias em prédios de terceiros	7 % a.a.	15 anos
Direitos readquiridos	50% a.a.	2 anos
Contratos de aluguel	12,5%	8 anos
Outros	4 % a.a.	25 anos

Os ganhos e perdas de alienações são determinados pela comparação dos resultados com o seu valor contábil e são reconhecidos em "outras receitas e outras despesas" na demonstração do resultado.

k. Ativos intangíveis

Os ativos intangíveis que compreendem os sistemas de informática (*softwares*), marcas e patentes e direito de uso comercial, que são mensurados pelo custo, deduzido da amortização acumulada e das perdas por redução ao valor recuperável acumuladas. A amortização é reconhecida no resultado baseando-se no método linear baseada nas vidas úteis estimadas de ativos intangíveis, a partir da data em que estes estão disponíveis para uso. A vida útil estimada para o período corrente e comparativo varia de 5 a 25 anos, com taxa média de amortização anual de 20,7%.

O ágio reconhecido no intangível tem origem no resultado da aquisição de combinação de negócios, conforme determinado pelo laudo de *Purchase Price Allocation* (PPA). O ágio por expectativa de rentabilidade futura não é mais amortizado e testes de redução ao valor recuperável anuais são realizados de acordo com as práticas contábeis existentes.

Os direitos readquiridos têm origem na combinação de negócios, conforme determinado pelo laudo de *Purchase Price Allocation* (PPA), sofrendo amortização no prazo de 02 anos.

Os direitos em contratos de aluguel têm origem na combinação de negócios, conforme determinado pelo laudo de *Purchase Price Allocation* (PPA), sofrendo amortização de acordo com o determinado em cada contrato de locação, de 2 a 8 anos.

l. Ativos de direito de uso

O Grupo reconhece um ativo de direito de uso na data de início do arrendamento. O ativo de direito de uso é mensurado inicialmente pelo custo e subsequentemente pelo custo menos qualquer depreciação acumulada e perdas ao valor recuperável, e ajustado por certas remensurações do passivo de arrendamento. Quando um ativo de direito de uso atende à definição de propriedade para investimento, ele é apresentado na linha de propriedade para investimento e é inicialmente mensurado pelo custo e subsequentemente mensurado pelo valor justo, de acordo com as políticas contábeis do Grupo.

(i) Definição de arrendamento

O Grupo avalia se um contrato é ou contém um arrendamento baseado na definição de arrendamento. De acordo com o CPC 06 (R2)/IFRS 16, um contrato é ou contém um arrendamento se transfere o direito de controlar o uso de um ativo identificado por um exercício

Notas Explicativas

Cinesystem S.A.
Informações contábeis intermediárias individuais
e consolidadas em 30 de junho de 2020

de tempo em troca de contraprestação.

(ii) **Políticas contábeis significativas**

O Grupo reconhece um ativo de direito de uso e um passivo de arrendamento na data de início do arrendamento. O ativo de direito de uso é mensurado inicialmente pelo custo e subsequentemente pelo custo menos qualquer depreciação acumulada e perdas ao valor recuperável, e ajustado por certas remensurações do passivo de arrendamento. Quando um ativo de direito de uso atende à definição de propriedade para investimento, ele é apresentado na linha de propriedade para investimento e é inicialmente mensurado pelo custo e subsequentemente mensurado pelo valor justo, de acordo com as políticas contábeis do Grupo.

O passivo de arrendamento é mensurado inicialmente pelo valor presente dos pagamentos de arrendamento que não foram pagos na data de início, descontados usando a taxa de juros implícita no arrendamento ou, se essa taxa não puder ser determinada imediatamente, a taxa de empréstimo incremental do Grupo. Geralmente, o Grupo usa sua taxa de empréstimo incremental como taxa de desconto.

A mensuração do passivo de arrendamento corresponde ao total dos pagamentos futuros de aluguéis fixos (bruto de impostos), descontados a uma taxa incremental de juros. A Administração da Companhia definiu que a taxa incremental a ser considerada para desconto destes fluxos é uma taxa de juros nominal, prontamente observável no mercado, adicionada do spread de risco da Companhia. Esta definição de utilização de taxa de juros nominal, na avaliação da Companhia, é a que melhor reflete as características de seus contratos.

O Grupo aplicou julgamento para determinar o prazo de arrendamento de alguns contratos nos que incluem opções de renovação. A avaliação se o Grupo está razoavelmente certo de exercer essas opções têm impacto no prazo do arrendamento, o que afeta significativamente o valor dos passivos de arrendamento e dos ativos de direito de uso reconhecidos.

Arrendamentos a pagar

Política contábil

Dos contratos que foram escopo da norma, a Administração da Companhia considerou como componente de arrendamento somente o valor do aluguel mínimo fixo, para fins de avaliação do passivo. A mensuração do passivo de arrendamento corresponde ao total dos pagamentos futuros de aluguéis fixos, nos quais consideramos as renovatórias de acordo com a política interna da Companhia, cujo prazo ocorre normalmente seis meses antes do vencimento do contrato quando identificamos a razoável certeza da renovação. Esses fluxos de pagamentos são ajustados a valor presente, considerando a taxa nominal de desconto.

Os encargos financeiros são reconhecidos como despesa financeira e apropriados com base na taxa real de desconto, de acordo com o prazo remanescente dos contratos.

A taxa incremental corresponde a uma taxa que seria paga no início do contrato de arrendamento para um empréstimo com prazo e garantias semelhantes, para obter um ativo de valor similar ao ativo de direito de uso em um ambiente similar.

A Companhia optou pela utilização do expediente prático de utilizar uma taxa de desconto única de acordo com os respectivos prazos para os contratos que apresentam características

Notas Explicativas

Cinesystem S.A.
Informações contábeis intermediárias individuais
e consolidadas em 30 de junho de 2020

semelhantes. Por este motivo, apresenta um intervalo de 12,10% ao ano a 14,72% ao ano.

m. Instrumentos financeiros

(i) Reconhecimento e mensuração

Contas a receber de clientes e outros créditos são reconhecidos inicialmente quando emitidos. Todos os demais ativos e passivos financeiros são reconhecidos quando, e apenas quando, o Grupo se torna parte das disposições contratuais do instrumento.

Um ativo financeiro (a menos que seja um contas a receber de clientes sem um componente de financiamento significativo) ou passivo financeiro é inicialmente mensurado ao valor justo, acrescido, para um item não mensurado ao valor justo por meio do resultado (VJR), os custos de transação que são diretamente atribuíveis à sua aquisição ou emissão. Um contas a receber de clientes sem um componente significativo de financiamento é mensurado inicialmente ao preço da operação.

(ii) Classificação e mensuração subsequente

Ativos financeiros

No reconhecimento inicial, um ativo financeiro é classificado como mensurado: ao custo amortizado; ao valor justo por meio de outros resultados abrangentes (VJORA) - instrumento de dívida; ao VJORA - instrumento patrimonial; ou ao VJR.

Os ativos financeiros não são reclassificados subsequentemente ao reconhecimento inicial, a não ser que a Companhia mude o modelo de negócios para a gestão de ativos financeiros, e neste caso todos os ativos financeiros afetados são reclassificados no primeiro dia do exercício de apresentação posterior à mudança no modelo de negócios.

Um ativo financeiro é mensurado ao custo amortizado se atender ambas as condições a seguir e não for designado como mensurado ao VJR:

- é mantido dentro de um modelo de negócios cujo objetivo seja manter ativos financeiros para receber fluxos de caixa contratuais; e
- seus termos contratuais geram, em datas específicas, fluxos de caixa que são relativos somente ao pagamento de principal e juros sobre o valor principal em aberto.

Um instrumento de dívida é mensurado ao VJORA se atender ambas as condições a seguir e não for designado como mensurado ao VJR:

- é mantido dentro de um modelo de negócios cujo objetivo é atingido tanto pelo recebimento de fluxos de caixa contratuais quanto pela venda de ativos financeiros; e
- seus termos contratuais geram, em datas específicas, fluxos de caixa que são apenas pagamentos de principal e juros sobre o valor principal em aberto.

A Companhia não possui ativos financeiros mensurados ao VJORA e VJR.

Notas Explicativas

Cinesystem S.A.
Informações contábeis intermediárias individuais
e consolidadas em 30 de junho de 2020

O Grupo realiza uma avaliação do objetivo do modelo de negócios em que um ativo financeiro é mantido em carteira porque isso reflete melhor a maneira pela qual o negócio é gerido e as informações são fornecidas à Administração.

Para fins dessa avaliação, o 'principal' é definido como o valor justo do ativo financeiro no reconhecimento inicial. Os 'juros' são definidos como uma contraprestação pelo valor do dinheiro no tempo e pelo risco de crédito associado ao valor principal em aberto durante um determinado exercício de tempo e pelos outros riscos e custos básicos de empréstimos (por exemplo, risco de liquidez e custos administrativos), assim como uma margem de lucro.

O Grupo considera os termos contratuais do instrumento para avaliar se os fluxos de caixa contratuais são somente pagamentos do principal e de juros. Isso inclui a avaliação sobre se o ativo financeiro contém um termo contratual que poderia mudar o momento ou o valor dos fluxos de caixa contratuais de forma que ele não atenderia essa condição. Ao fazer essa avaliação, o Grupo considera:

- eventos contingentes que modifiquem o valor ou o a época dos fluxos de caixa;
- termos que possam ajustar a taxa contratual, incluindo taxas variáveis;
- o pré-pagamento e a prorrogação do prazo; e
- os termos que limitam o acesso ao Grupo a fluxos de caixa de ativos específicos (por exemplo, baseados na performance de um ativo).

Atualmente, o Grupo possui ativos financeiros classificados a custo amortizado. O custo amortizado é reduzido por perdas por *impairment*. A receita de juros e o *impairment* são reconhecidos no resultado. Qualquer ganho ou perda no desreconhecimento é reconhecido no resultado.

Ativos financeiros - Mensuração subsequente e ganhos e perdas

Ativos financeiros a custo amortizado Esses ativos são subsequentemente mensurados ao custo amortizado utilizando o método de juros efetivos. O custo amortizado é reduzido por perdas por *impairment*. A receita de juros, ganhos e perdas cambiais e o *impairment* são reconhecidos no resultado. Qualquer ganho ou perda no desreconhecimento é reconhecido no resultado.

Passivos financeiros

Os passivos financeiros foram classificados como mensurados ao custo amortizado ou ao VJR. Um passivo financeiro é classificado como mensurado ao valor justo por meio do resultado caso for classificado como mantido para negociação, for um derivativo ou for designado como tal no reconhecimento inicial. Passivos financeiros mensurados ao VJR são mensurados ao valor justo e o resultado líquido, incluindo juros, é reconhecido no resultado. Outros passivos financeiros são subsequentemente mensurados pelo custo amortizado utilizando o método de juros efetivos. A despesa de juros é reconhecida no resultado. Qualquer ganho ou perda no desreconhecimento também é reconhecido no resultado.

Os empréstimos e financiamentos captados na modalidade de Fundo Setorial Audiovisual

Notas Explicativas

Cinesystem S.A.
Informações contábeis intermediárias individuais
e consolidadas em 30 de junho de 2020

Financiamento, são reconhecidos pelo valor presente da dívida, sendo a diferença entre o valor contratual, versus o valor presente da dívida, caracterizando como subvenção governamental. Nos exercícios subsequentes, o passivo financeiro é mensurado pelo custo amortizado pela taxa efetiva.

Os empréstimos e financiamentos captados na modalidade de Fundo Setorial Audiovisual Investimento, são reconhecidos pelo valor justo da dívida, sendo a diferença entre o valor contratual, versus o valor justo da dívida, caracterizando como subvenção governamental. Nos exercícios subsequentes, o passivo financeiro é mensurado pelo valor justo.

(iii) **Desreconhecimento**

Ativos financeiros

O Grupo deixa de reconhecer um ativo financeiro quando os direitos contratuais aos fluxos de caixa do ativo expiram, ou quando o Grupo transfere os direitos ao recebimento dos fluxos de caixa contratuais sobre um ativo financeiro em uma transação na qual essencialmente todos os riscos e benefícios da titularidade do ativo financeiro são transferidos. Eventual participação que seja criada ou retida pelo Grupo nos ativos financeiros são reconhecidas como um ativo ou passivo individual.

Passivos financeiros

O Grupo deixa de reconhecer um passivo financeiro quando as obrigações contratuais aos fluxos de caixa do passivo expiram ou são canceladas. O Grupo também deixa de reconhecer um passivo financeiro quanto os termos do contrato são modificados e os termos dos fluxos de caixa são substancialmente diferentes, nestes casos um novo passivo financeiro é reconhecido baseado nestes novos termos.

(iv) **Compensação**

Ativos ou passivos financeiros são compensados e o valor líquido apresentado no balanço patrimonial quando, e somente quando, o Grupo tenha o direito legal de compensar os valores e tenha a intenção de liquidar em uma base líquida ou de realizar o ativo e liquidar o passivo simultaneamente.

n. **Capital social**

Ações ordinárias são classificadas como patrimônio líquido. Custos adicionais diretamente atribuíveis à emissão de ações e opções de ações são reconhecidos como dedução do patrimônio líquido, líquido de quaisquer efeitos tributários.

o. **Redução ao valor recuperável (*Impairment*)**

(i) **Ativos financeiros não-derivativos**

O Grupo reconhece provisões para perdas esperadas de crédito sobre ativos financeiros mensurados a custo amortizado.

As provisões para perdas com contas a receber de clientes são mensuradas a um valor igual à perda de crédito esperada para a vida inteira do instrumento.

Ao determinar se o risco de crédito de um ativo financeiro aumentou significativamente desde o reconhecimento inicial e ao estimar as perdas de crédito esperadas, o Grupo considera informações razoáveis e passíveis de suporte que são relevantes e disponíveis sem custo ou

Notas Explicativas

Cinesystem S.A.
Informações contábeis intermediárias individuais
e consolidadas em 30 de junho de 2020

esforço excessivo. Isso inclui informações e análises quantitativas e qualitativas, com base na experiência histórica da Companhia, na avaliação de crédito e considerando informações prospectivas (*forward-looking*).

O Grupo considera um ativo financeiro como inadimplente quando é pouco provável que o devedor pague integralmente suas obrigações de crédito à Companhia, sem recorrer a ações como a realização da garantia (se houver alguma); ou o ativo financeiro estiver vencido há mais de 30 dias.

Ativos financeiros não classificados como ativos financeiros ao valor justo por meio do resultado, são avaliados em cada data de balanço para determinar se há evidência objetiva de perda por redução ao valor recuperável.

As perdas de crédito esperadas são estimativas ponderadas pela probabilidade de perdas de crédito.

Ativos financeiros com problemas de recuperação

Em cada data de balanço, o Grupo avalia se os ativos financeiros contabilizados pelo custo amortizado estão com problemas de recuperação. Um ativo financeiro possui “problemas de recuperação” quando ocorrem um ou mais eventos com impacto prejudicial nos fluxos de caixa futuros estimados do ativo financeiro.

Evidência objetiva de que ativos financeiros tiveram problemas de recuperação inclui os seguintes dados observáveis:

- dificuldades financeiras significativas do emissor ou do mutuário; ou
- quebra de cláusulas contratuais, tais como inadimplência ou atraso de mais de 30 dias.

Apresentação da provisão para perdas de crédito esperadas no balanço patrimonial

A provisão para perdas para ativos financeiros mensurados pelo custo amortizado é deduzida do valor contábil bruto dos ativos

(ii) Ativos não financeiros

Os valores contábeis dos ativos não financeiros do Grupo são revistos a cada data de apresentação para apurar se há indicação de perda no valor recuperável. Caso ocorra tal indicação, então o valor recuperável do ativo é estimado. No caso de ágio, o valor recuperável é estimado todo ano.

O valor recuperável de um ativo ou unidade geradora de caixa é o maior entre o valor em uso e o valor justo menos despesas de venda. Ao avaliar o valor em uso, os fluxos de caixa futuros estimados são descontados aos seus valores presentes através da taxa de desconto que reflita as condições vigentes de mercado quanto ao exercício de recuperabilidade do capital e os riscos específicos do ativo ou UGC. Para a finalidade de testar o valor recuperável, os ativos que não podem ser testados individualmente são agrupados juntos no menor grupo de ativos que gera entrada de caixa de uso contínuo que são em grande parte independentes dos fluxos de caixa de outros ativos ou grupos de ativos (a “unidade geradora de caixa ou UGC”). Para fins do teste de valor recuperável do ágio, o montante do ágio apurado em uma combinação de negócios é

Notas Explicativas

Cinesystem S.A.
Informações contábeis intermediárias individuais
e consolidadas em 30 de junho de 2020

alocado a UGC para o qual o benefício das sinergias da combinação é esperado. Essa alocação reflete o menor nível no qual o ágio é monitorado para fins internos e não maior que um segmento operacional

Uma perda por redução ao valor recuperável relacionada ao ágio não é revertida. Quanto aos outros ativos, as perdas de valor recuperável são revertidas na condição em que o valor contábil do ativo não exceda o valor contábil que teria sido apurado, líquido de depreciação ou amortização, caso a perda de valor não tivesse sido reconhecida.

p. Provisões

As provisões são reconhecidas quando o Grupo tem uma obrigação presente, legal ou não formalizada, como resultado de eventos passados e é provável que uma saída de recursos seja necessária para liquidar a obrigação e uma estimativa confiável do valor possa ser feita.

q. Demonstrações de valor adicionado

O Grupo elaborou demonstrações do valor adicionado (DVA) nos termos do pronunciamento técnico CPC 09 - Demonstração do Valor Adicionado, as quais são apresentadas como parte integrante das informações contábeis conforme BR GAAP aplicável as companhias abertas, enquanto para as IFRS representam informação financeira suplementar.

8 Novas normas e interpretações ainda não adotadas

Uma série de novas normas são efetivas para exercícios iniciados após 1º de janeiro de 2020, as novas normas e interpretações não tiveram impacto significativo nas informações contábeis intermediárias individuais e consolidadas do Grupo.

9 Caixa e equivalentes de caixa

O Grupo considera como equivalentes de caixa os saldos de caixa, bancos e aplicações financeiras de liquidez imediata.

	Consolidado		Controladora	
	30.06.2020	31.12.2019	30.06.2020	31.12.2019
Disponibilidades em moeda nacional	69	336	1	-
Bancos conta movimento	118	2.382	8	48
<i>Aplicações financeiras</i>				
Aplicação Itaú	325	-	325	-
Aplicação Banco Santander	1.416	3.227	1.411	3.035
	1.928	5.945	1.745	3.083

O volume de recursos junto às instituições financeiras corresponde a créditos que serão utilizados pela Administração no giro financeiro operacional.

O saldo de disponibilidade em moeda nacional refere-se aos saldos de caixa disponível nos cinemas.

As aplicações referem-se tanto a Certificado de Depósito Bancário (CDB), remunerados com base na variação da taxa dos Certificados de Depósitos Interbancários (96% a 100% do CDI).

Notas Explicativas

Cinesystem S.A.
 Informações contábeis intermediárias individuais
 e consolidadas em 30 de junho de 2020

10 Títulos e valores mobiliários

	Consolidado		Controladora	
	30.06.2020	31.12.2019	30.06.2020	31.12.2019
Aplicações financeiras de longo prazo				
Aplicação Banco ABC	-	205	-	205
Aplicação Banco Santander	270	270	70	70
Aplicação Banco Itaú	4.721	4.814	1.019	999
Aplicação Banco Caixa Econômica Federal	1.428	1.988	-	-
	6.419	7.277	1.089	1.274

As aplicações financeiras estão vinculadas às operações secundárias de empréstimos e financiamentos, conforme detalhado na Nota explicativa nº 20.

As aplicações referem-se, em sua maioria, a investimentos em fundo de investimentos e em Certificado de Depósito Bancário (CDB), remunerados com base na variação da taxa dos Certificados de Depósitos Interbancários (100% a 101% CDI) e só poderão ser resgatados na finalização do contrato de empréstimo e financiamento.

11 Contas a receber de clientes e outros créditos

	Nota	Consolidado		Controladora	
		30.06.2020	31.12.2019	30.06.2020	31.12.2019
Contas a receber de clientes					
Cartões de crédito e débito e Peixe Urbano		18	2.194	-	-
Veiculação de propaganda em tela		777	1.423	59	107
Venda de ingressos pela internet		1	188	-	-
Venda de ingressos corporativos		294	488	-	64
Aluguel de salas, sessões fec. e esc.		195	203	-	-
Créditos VPF-Firtual Print Fee		74	222	74	222
Outros clientes		379	326	28	129
Perda por redução ao valor recuperável		(567)	(435)	(64)	(91)
Partes relacionadas	30	-	-	43	49
		1.171	4.609	140	480
Outros créditos					
Circulante					
Adiantamentos a fornecedores		650	591	338	104
Adiantamentos a funcionários		12	30	7	6
Verbas de marketing e performance		82	179	81	179
		744	800	426	289
Não circulante					
Partes relacionadas	30	611	611	611	611
Depósitos recursais		173	155	-	-
		784	766	611	611
		1.528	1.566	1.037	900

Notas Explicativas

Cinesystem S.A.
 Informações contábeis intermediárias individuais
 e consolidadas em 30 de junho de 2020

a. Composição por vencimento das contas a receber de clientes

	Consolidado		Controladora	
	30.06.2020	31.12.2019	30.06.2020	31.12.2019
Aging contas a receber de clientes				
Vencidos	1.072	757	85	213
A vencer 03 meses	548	4.204	76	309
A vencer 06 meses	3	12	-	-
A vencer acima de 6 meses	115	71	-	-
	1.738	5.044	161	522

Os valores vencidos estão representados por instituições públicas no valor de R\$ 184 e instituições privadas de R\$ 888. A Administração do Grupo constitui provisão para redução do valor recuperável vencido há mais de 30 dias, combinada com a análise da administração sobre prováveis perdas dos créditos a vencer e vencido para os quais são estabelecidas provisões quando existe uma evidência objetiva de que os clientes não serão capazes de liquidar os valores devidos nos prazos originais de contas a receber. Além disso, o Grupo considera a estimativa de perdas esperadas, mensurando a taxa de perda de crédito esperada calculada para cada segmento com base na condição de inadimplemento e na experiência real de perda de crédito nos últimos dois anos. Em 30 de junho de 2020 o saldo da provisão para redução do valor recuperável, no consolidado, foi de R\$ 567 (R\$ 435 em 31.12.2019).

b. Composição do contas a receber vencidos por grupo de clientes

Vencidos	Vencidos	Vencido			Total
		acima de 180 dias	Vencido de 91 a 180 dias	Vencido até 90 dias	
Orgãos públicos	184	89	1	94	184
Privados	888	365	193	330	888
	1.072	454	194	424	1.072

c. Movimento de provisão para redução ao valor recuperável

<i>Em milhares de Reais</i>	Nota	Consolidado	Controladora
Saldo em 1º de janeiro de 2019		272	68
Provisão para redução do valor recuperável reconhecida		206	37
Saldo empresas adquiridas		-	-
Valores de provisões baixados		(45)	(19)
Saldo em 30 de junho de 2019		433	86
Saldo em 1º de janeiro de 2020		435	91
Provisão para redução do valor recuperável reconhecida		201	14
Valores de provisões baixados		(69)	(41)
Saldo em 30 de junho de 2020		567	64

Notas Explicativas

Cinesystem S.A.
*Informações contábeis intermediárias individuais
e consolidadas em 30 de junho de 2020*

	Consolidado	
Resultado	30.06.2020	30.06.2019
Provisão para redução do valor recuperável reconhecida	(201)	(206)
Valores de provisões baixados	69	45
Perdas efetivas	<u>(140)</u>	<u>(10)</u>
	<u>(272)</u>	<u>(171)</u>
Provisão para créditos de liquidação duvidosa e perdas efetivas	(341)	(216)
Reversão provisão crédito liquidação duvidosa	69	45
	<u>(272)</u>	<u>(171)</u>
	Controladora	
Resultado	30.06.2020	30.06.2019
Provisão para redução do valor recuperável reconhecida	(14)	(37)
Valores de provisões baixados	41	19
Perdas efetivas	<u>(140)</u>	<u>-</u>
	<u>(113)</u>	<u>(18)</u>
Provisão para créditos de liquidação duvidosa	(154)	(37)
Reversão provisão crédito liquidação duvidosa	41	19
	<u>(113)</u>	<u>(18)</u>

O saldo apresentado em 30 de junho de 2020 de R\$ 567, refere-se à constituição de provisão de R\$ 84 para empresas públicas e R\$ 483 de empresas privadas.

12 Estoques (Consolidado)

O saldo de estoques é composto por materias de consumo - óculos 3d e canudos de refrigerante e mercadorias para revenda - pipocas, refrigerantes, sucos, doces, balas, bombons, confeitos e semelhantes, utilizados nas bombonieres dos cinemas.

	30.06.2020	31.12.2019
Material de Consumo (óculos 3D e canudos)	795	771
Pipocas	256	370
Refrigerantes	231	363
Doces (balas, doces, bombons)	74	92
Souvenirs	69	228
Bebidas (águas, sucos, etc.)	18	49
Brinquedos	1	1
Itens bombo vip (vinhos, doces e salgados finos)	<u>24</u>	<u>55</u>
	<u>1.468</u>	<u>1.929</u>

Com o fechamento dos cinemas em 19 de março de 2020, a administração está realizando ações de vendas de produtos com prazos de vencimentos próximos, minimizando as perdas em estoques, e os produtos vencidos, são baixados imediatamente dos estoques. No período findo em 30 de junho de 2020 a administração possuía expectativa de realização de seus estoques, sendo assim nenhuma provisão de perda foi constituída.

Notas Explicativas

Cinesystem S.A.
Informações contábeis intermediárias individuais
e consolidadas em 30 de junho de 2020

13 Impostos a recuperar

	Consolidado		Controladora	
	30.06.2020	31.12.2019	30.06.2020	31.12.2019
IRRF a recuperar	170	144	54	49
PIS / COFINS a compensar	6.231	6.152	-	-
IRPJ e CSLL a compensar	2.021	1.019	1	3
Outros impostos a recuperar	214	186	32	7
	8.636	7.501	87	59
Não circulante	4.086	4.540	-	-
Circulante	4.550	2.961	87	59
	8.636	7.501	87	59

O saldo apresentado na parcela não circulante refere-se a créditos sobre ativos que serão recuperados no longo prazo considerando a apropriação conforme estabelecido nos termos da lei. O saldo apresentado na parcela circulante refere-se a créditos que serão recuperados no curto prazo em contrapartida aos impostos devidos sobre as receitas. No período findo em 30 de junho de 2020 a movimentação do saldo de PIS e COFINS a recuperar apresentou os seguintes valores:

	Consolidado		
	PIS a Recuperar	COFINS a Recuperar	Total
Crédito sobre aquisição de ativos	978	4.505	5.483
Crédito sobre aquisições de serviços e mercadorias	59	264	323
Ação exclusão ICMS base PIS e COFINS	73	273	346
Em 31 de dezembro de 2019	1.110	5.042	6.152
Entradas			
Crédito sobre aquisição de ativos	2	7	9
Crédito sobre aquisições de serviços e mercadorias	679	3.128	3.807
Ação exclusão ICMS base PIS e COFINS	1	3	4
	682	3.138	3.820
Compensações			
Crédito sobre aquisição de ativos	(86)	(395)	(481)
Crédito sobre aquisições de serviços e mercadorias	(555)	(2.557)	(3.112)
Ação exclusão ICMS base PIS e COFINS	(39)	(109)	(148)
	(680)	(3.061)	(3.741)
Em 30 de junho de 2020	1.112	5.119	6.231

Notas Explicativas

Cinesystem S.A.
*Informações contábeis intermediárias individuais
e consolidadas em 30 de junho de 2020*

	Consolidado		
	PIS a Recuperar	COFINS a Recuperar	Total
Crédito sobre aquisição de ativos	894	4.117	5.011
Crédito sobre aquisições de serviços e mercadorias	183	835	1.018
Ação exclusão ICMS base PIS e COFINS	35	167	202
	1.112	5.119	6.231

14 Imposto de renda e contribuição social diferidos

	Consolidado							
	Ativo		Passivo		Líquido		Resultado	
	30.06.2020	31.12.2019	30.06.2020	31.12.2019	30.06.2020	31.12.2019	30.06.2020	30.06.2019
Custos distribuição e demais despesas	916	2.029	-	-	916	2.029	(1.113)	357
Custo atribuído imobilizado	-	-	(158)	(230)	(158)	(230)	72	16
Contingências	53	377	-	-	53	377	(324)	6
Dif. depreciação fiscal e societária	-	-	(6.465)	(6.358)	(6.465)	(6.358)	(107)	(733)
Custo veiculação de propaganda	8	22	-	-	8	22	(14)	(7)
Perda por redução ao valor recuperável	171	148	-	-	171	148	23	44
Dif. Temporárias IFRS16	1.377	927	-	-	1.377	927	450	-
Diferido combinação de negócios	-	-	(1.026)	(1.308)	(1.026)	(1.308)	281	279
Redução valor recuperável	550	-	-	-	550	-	550	-
	3.075	3.503	(7.649)	(7.896)	(4.574)	(4.393)	(182)	(38)
Diferido Ativo					-	1.018		
Diferido Passivo					(4.574)	(5.411)		
Líquido					(4.574)	(4.393)		

	Controladora							
	Ativo		Passivo		Líquido		Resultado	
	30.06.2020	31.12.2019	30.06.2020	31.12.2019	30.06.2020	31.12.2019	30.06.2020	30.06.2019
Custos distribuição e demais despesas	-	661	-	-	-	661	(661)	173
Contingências	-	345	-	-	-	345	(345)	5
Dif. depreciação fiscal e societária	-	-	(28)	(32)	(28)	(32)	4	4
Custo veiculação de propaganda	-	13	-	-	-	13	(13)	(6)
Perda por redução ao valor recuperável	-	31	-	-	-	31	(31)	7
	-	1.050	(28)	(32)	(28)	1.018	(1.046)	183
Diferido Ativo					-	1.018		
Diferido Passivo					(28)	-		
Líquido					(28)	1.018		

Notas Explicativas

Cinesystem S.A.
Informações contábeis intermediárias individuais
e consolidadas em 30 de junho de 2020

a. Composição dos saldos

O Grupo utiliza regime tributário de apuração pelo lucro real para as seguintes empresas: Redecine BRA Cinematográfica S.A., Redecine RIO Cinematográfica S.A. e Cinesystem S.A.. O Grupo calcula e registra seus impostos com base nas alíquotas efetivas vigentes na data de elaboração das informações contábeis.

Impostos diferidos ativos são reconhecidos quando há probabilidade de o lucro futuro tributável estar disponível para ser utilizado na compensação das diferenças temporárias, com base em projeções de resultados futuros elaboradas e fundamentadas em premissas internas e em cenários econômicos futuros sujeitos, portanto, a alterações.

Pelo processo de incorporação realizado em 31 de janeiro de 2019, 31 de março de 2019 e 30 de setembro de 2019, os saldos de prejuízos fiscais das empresas Redecine LEO Cinematográfica Ltda., Redecine Litoral Cinematográfica Ltda., Redecine FLN Promoções Cinematografia Ltda., Redecine SLZ Cinematográfica Ltda. e Redecine Hortolândia Cinematográfica Ltda. não são mais passíveis de aproveitamento. No ano 2019 o saldo de prejuízos fiscais estornados das empresas incorporadas foi de R\$ 1.206 e somando com os saldos de exercícios anteriores, foi de R\$ 11.818.

As companhias com prejuízos fiscais acumulados não apresentam perspectiva de realização de lucro futuro, assim o Grupo não reconheceu impostos diferidos ativos no valor de R\$ 7.357, sobre o prejuízo fiscal do período findo em 30 de junho de 2020 no montante de R\$ 21.638.

Os prejuízos fiscais acumulados do período findo em 30 de junho de 2020, somados aos prejuízos fiscais de exercícios anteriores, totalizam R\$ 140.894 (R\$ 119.256 em 2019), conforme demonstrado no quadro abaixo:

Saldo prejuízos fiscais em 1 de janeiro de 2019	109.458
Prejuízos fiscais do 2019	21.616
Baixa prejuízos fiscais - incorporação – 2019	(1.206)
Baixa prejuízos fiscais - incorporação - exercícios anteriores	(10.612)
Saldo prejuízos fiscais em 31 de dezembro de 2019	119.256
Prejuízos fiscais do 2020	21.638
Saldo prejuízos fiscais em 30 de junho 2020	140.894

b. Conciliação da despesa do imposto de renda e da contribuição social

Os valores correntes são calculados com base nas alíquotas em vigor atualmente sobre o lucro tributado, acrescido ou diminuído das respectivas adições e exclusões. Os valores de imposto de renda e contribuição social demonstrados no resultado em 30 de junho de 2020 apresentam a seguinte reconciliação com base na alíquota nominal brasileira:

	Cálculo Presumido					
	30.06.2020			30.06.2019		
	IR	CS	Total	IR	CS	Total
Vendas de mercadorias	-	-		17.500	17.500	
Receitas financeiras	-	-		193	193	

Notas Explicativas

Cinesystem S.A.
 Informações contábeis intermediárias individuais
 e consolidadas em 30 de junho de 2020

Base de cálculo					
Alíquota presunção vendas de mercadorias	8%	12%	8%	12%	
Presunção vendas de mercadorias	-	-	1.593	2.293	
Imposto de renda e contribuição social					
Alíquota	15%	9%	15%	9%	
Adicional do imposto de renda	10%	-	10%	-	
Total	-	-	297	207	504

	30.06.2020			30.06.2019		
Empresas de lucro real	IR	CS	Total	IR	CS	Total
Resultado antes dos impostos	(21.346)	(21.346)		(4.089)	(4.089)	
Adições	18.335	18.335		26.215	26.215	
Exclusões	(18.627)	(18.627)		(40.168)	(40.168)	
Base tributável	(21.638)	(21.638)		(18.042)	(18.042)	
IRPJ e CSLL lucro real	-	-		-	-	
IRPJ e CSLL lucro real	-	-	-	-	-	-

Algumas das empresas controladas eram tributadas pelo lucro presumido, assim o quadro acima apresenta os valores pagos a título de impostos correntes para tais empresas. Durante o ano de 2019 houve incorporação de tais empresas por outras de lucro real.

15 Investimentos (Controladora)

Nenhuma das companhias controladas tem suas ações negociadas em bolsa de valores.

a. Movimentações dos investimentos

	Controladora	
	30.06.2020	31.12.2019
Investimentos em sociedades controladas	34.818	53.238
	34.818	53.238
	Controladora	
	30.06.2020	31.12.2019
Saldo inicial	53.238	51.503
Equivalência patrimonial	(17.875)	17.815
Equivalência patrimonial - combinação	(545)	(1.089)
Mudança percentual incorporação	-	9
Distribuição de lucros	-	(15.000)
		-
Saldo final	34.818	53.238

b. Movimentação de investimento analítico

	Redecine LEO Cin. Ltda.	Bombocine LEO Com. Alim. Ltda.	Redecine FLN Prom. Cin. Ltda.	Bombocine FLN Com. Alim. Ltda.	Redecine Rio Cin. S.A.	Bombocine Rio Com. Alim. S.A.	Redecine Litoral Cin. Ltda.	Bombocine Litoral Com. Alim. Ltda.
(a) Participação capital em 30 de junho de 2020								
% Participação	0,0000%	0,0000%	0,0000%	0,0000%	100,0000%	0,0000%	0,0000%	0,0000%
Quantidade total de quotas:	-	-	-	-	26.568.813	-	-	-
Quantidade de quotas possuídas:	-	-	-	-	26.568.813	-	-	-
(b) Informação controladas em 30 de junho de 2020	-	-	-	-	1.941	-	-	-
Capital social	-	-	-	-	26.569	-	-	-
Ajuste de avaliação patrimonial	-	-	-	-	7	-	-	-
Reserva de Lucros a Realizar	-	-	-	-	60	-	-	-
Resultado de exercícios anteriores	-	-	-	-	(19.948)	-	-	-
Resultado do exercício	-	-	-	-	(4.747)	-	-	-
Movimentação período findo em 30 junho de 2020								
Saldo em 01 de janeiro de 2019	845	914	2.011	1.347	(8.039)	12.309	1.693	1.004
Incorporação de empresas controladas	(580)	(1.181)	(1.795)	(1.908)	-	-	(1.733)	(1.265)
Equivalência patrimonial do período	(265)	267	(216)	561	49	2.434	40	261
Eq. patr. - combinação de negócios	-	-	-	-	-	-	-	-
Saldo em 30 de junho de 2019	-	-	-	-	(7.990)	14.743	-	-
Saldo em 01 de janeiro de 2020	-	-	-	-	6.688	-	-	-
Equivalência patrimonial do período	-	-	-	-	(4.960)	-	-	-
Eq. patr. - combinação de negócios	-	-	-	-	-	-	-	-
Saldo em 30 de junho de 2020	-	-	-	-	1.728	-	-	-

	Redecine SLZ Cin. Ltda.	Bombocine SLZ Com. Alim. Ltda.	Redecine Hortolândia Cin. Ltda.	Bombocine Hortolândia Com. Alim. Ltda.	Redecine BRA Cin. S.A.	Bombocine BRA Com. Alim. S.A.	Purchase Price Allocation (PPA)	Total
(a) Participação capital em 30 de junho de 2020								
% Participação	0,0000%	0,0000%	0,0000%	0,0000%	100,0000%	0,0000%	0,0000%	-
Quantidade total de quotas:	-	-	-	-	160.618.250	-	-	187.187.063
Quantidade de quotas possuídas:	-	-	-	-	160.618.250	-	-	187.187.063
(b) Informação controladas em 30 de junho de 2020	-	-	-	-	25.013	-	-	26.954
Capital social	-	-	-	-	70.280	-	-	96.849
Ajuste de avaliação patrimonial	-	-	-	-	301	-	-	308
Reserva de Lucros a Realizar	-	-	-	-	78	-	-	138
Resultado de exercícios anteriores	-	-	-	-	(34.738)	-	-	(54.686)
Resultado do exercício	-	-	-	-	(11.474)	-	-	(16.221)
Movimentação período findo em 30 junho de 2020								
Saldo em 01 de janeiro de 2019	3.413	832	795	826	15.089	7.312	11.152	51.503
Incorporação de empresas controladas	-	-	-	-	8.462	-	-	-
Equivalência patrimonial do período	(211)	576	(387)	498	(2.823)	5.838	-	6.622
Eq. patr. - combinação de negócios	-	-	-	-	-	-	(545)	(545)
Saldo em 30 de junho de 2019	3.202	1.408	408	1.324	20.728	13.150	10.607	57.580
Saldo em 01 de janeiro de 2020	-	-	-	-	36.487	-	10.063	53.238
Equivalência patrimonial do período	-	-	-	-	(12.915)	-	-	(17.875)
Eq. patr. - combinação de negócios	-	-	-	-	-	-	(545)	(545)
Saldo em 30 de junho de 2020	-	-	-	-	23.572	-	9.518	34.818

- (i) Em 31 de janeiro de 2019, as empresas controladas Redecine Litoral Cinematográfica Ltda. e Bombocine Litoral Comércio de Alimentos Ltda., foram incorporadas pela Redecine BRA Cinematográfica S.A..
- (ii) Em 31 de março de 2019, as empresas controladas Redecine LEO Cinematográfica Ltda., Bombocine LEO Comércio de Alimentos Ltda., Redecine FLN Promoções Cinematografia Ltda. e Bombocine FLN Comércio de Alimentos Ltda. foram incorporadas pela Redecine BRA Cinematográfica S.A..
- (iii) Em 30 de setembro de 2019, as empresas controladas Redecine SLZ Cinematográfica Ltda., Bombocine SLZ Comércio de Alimentos Ltda., Redecine HRT Promoções Cinematografia Ltda. e Bombocine HRT Comércio de Alimentos Ltda. foram incorporadas pela Redecine BRA Cinematográfica S.A..
- (iv) Em 30 de setembro de 2019, a empresa controlada Bombocine RIO Comércio de Alimentos S.A..foi incorporada pela Redecine RIO Cinematográfica S.A..
- (v) Em 31 de outubro de 2019, a empresa controlada Bombocine BRA Comércio de Alimentos S.A..foi incorporada pela Redecine BRA Cinematográfica S.A..

Notas Explicativas

Cinesystem S.A.
 Informações contábeis intermediárias individuais
 e consolidadas em 30 de junho de 2020

c. Informações dos investimentos nas controladas

	País	Ativos	Passivos	Patrimônio Líquido	Receita Bruta	Resultado	% Part.
Em 31 de dezembro de 2019							
Redecine LEO Cin. Ltda.	Brasil	-	-	-	840	(265)	99,99%
Bombocine LEO Com. Alim. Ltda.	Brasil	-	-	-	467	267	99,99%
Redecine FLN Promoções Cinemat. Ltda.	Brasil	-	-	-	1.665	(216)	99,99%
Bombocine FLN Com. Alim. Ltda.	Brasil	-	-	-	839	561	99,99%
Redecine Rio Cin. S.A.	Brasil	50.594	43.906	6.688	50.583	1.862	100,00%
Bombocine Rio Com. Alim. S.A.	Brasil	-	-	-	5.954	3.556	100,00%
Redecine Litoral Cin. Ltda.	Brasil	-	-	-	787	40	99,99%
Bombocine Litoral Com. Alim. Ltda.	Brasil	-	-	-	389	261	99,99%
Redecine SLZ Cin. Ltda.	Brasil	-	-	-	7.647	(325)	99,99%
Bombocine SLZ Com. Alim. Ltda.	Brasil	-	-	-	1.418	863	99,99%
Redecine Hortolândia Cin. Ltda.	Brasil	-	-	-	3.306	(590)	99,99%
Bombocine Hortolândia Com. Alim. Ltda.	Brasil	-	-	-	1.290	808	99,99%
Redecine BRA Cin. S.A.	Brasil	147.614	111.127	36.487	93.524	1.129	99,99%
Bombocine BRA Com. Alim. S.A.	Brasil	-	-	-	16.362	9.864	99,99%
		198.208	155.033	43.175	185.071	17.815	
Purchase Price Allocation (PPA)	Brasil	-	-	10.063	-	(1.089)	
				53.238		16.726	
Em 30 de junho de 2020							
Redecine Rio Cin. S.A.	Brasil	45.299	43.571	1.728	12.571	(4.960)	100,00%
Redecine BRA Cin. S.A.	Brasil	135.713	112.141	23.572	27.199	(12.915)	99,99%
		181.012	155.712	25.300	39.770	(17.875)	
Purchase Price Allocation (PPA)	Brasil	-	-	9.518	-	(545)	
				34.818		(18.420)	

16 Imobilizado**a. Composição do saldo**

Rubrica	Taxa de depreciação %	Custo corrigido	Depreciação acumulada	Consolidado	
				30.06.2020	31.12.2019
Móveis e utensílios	10%	20.071	(9.594)	10.477	11.005
Máquinas e equipamentos	19%	46.231	(21.824)	24.407	27.598
Equipamentos de informática	20%	5.820	(4.530)	1.290	1.536
Benfeitorias imóvel de terceiros	7%	112.435	(43.435)	69.000	72.904
Outros	4%	28	-	28	28
(-) Redução ao valor recuperável		(1.618)	-	(1.618)	-
		182.967	(79.383)	103.584	113.071
Controladora					
Rubrica	Taxa de depreciação %	Custo corrigido	Depreciação acumulada	30.06.2020	31.12.2019
Móveis e utensílios	10%	203	(113)	90	98
Máquinas e equipamentos	19%	142	(81)	61	68
Equipamentos de informática	20%	459	(318)	141	158
Benfeitorias em imóvel de terceiros	7%	483	(185)	298	162
		1.287	(697)	590	486

b. Movimentação do custo e depreciação

Notas Explicativas

Cinesystem S.A.
*Informações contábeis intermediárias individuais
e consolidadas em 30 de junho de 2020*

Consolidado							
	31.12.2019	Transf.	Adições	Alienação e baixas	Red. valor recuperável	Depreciação	30.06.2020
Móveis e utensílios	11.005	(14)	160	-	-	(674)	10.477
Máquinas e equipamentos	27.598	30	130	(1.254)	-	(2.097)	24.407
Equipamentos de informática	1.536	6	75	(28)	-	(299)	1.290
Benfeitorias em imóvel de terceiros	72.904	(22)	406	-	-	(4.288)	69.000
Outros	28	-	-	-	-	-	28
(-) Redução ao valor recuperável ⁽ⁱ⁾	-	-	-	-	(1.618)	-	(1.618)
	113.071	-	771	(1.282)	(1.618)	(7.358)	103.584

- (i) Em 30 de junho de 2020, frente aos impactos trazidos pela pandemia da COVID 19, o Grupo realizou teste do valor recuperável de seus ativos, e identificou necessidade de reconhecimento de provisão no montante de R\$ 1.618.

Consolidado						
	31.12.2018	Transf.	Adições	Alienação e baixas	Depreciação	30.06.2019
Móveis e utensílios	11.502	(15)	525	(2)	(653)	11.357
Máquinas e equipamentos	27.191	117	1.231	(312)	(1.673)	26.554
Arrend. financ. máq. e equip. (i)	3.607	(3.607)	-	-	-	-
Equipamentos de informática	1.713	24	281	-	(330)	1.688
Benfeitorias em imóvel de terceiros	79.527	(126)	628	(4)	(4.247)	75.778
Outros	28	-	-	-	-	28
Adiantamento a fornecedores	2.732	-	126	-	-	2.858
	126.300	(3.607)	2.791	(318)	(6.903)	118.263

- (i) Os contratos de arrendamento financeiros classificados anteriormente como ativo imobilizado, foram transferidos para direito de uso a partir da entrada em vigor do CPC 06/IFRS16.

Controladora				
	31.12.2019	Adições	Depreciação	30.06.2020
Móveis e utensílios	98	-	(8)	90
Máquinas e equipamentos	68	-	(7)	61
Equipamentos de informática	158	9	(26)	141
Benfeitorias imóvel de terceiros	162	150	(14)	298
	486	159	(55)	590

Controladora					
	31.12.2018	Transf.	Adições	Depreciação	30.06.2019
Móveis e utensílios	109	2	6	(10)	107
Máquinas e equipamentos	81	-	-	(7)	74
Equipamentos de informática	162	-	20	(26)	156
Benfeitorias imóvel de terceiros	137	(2)	2	(10)	127
	489	-	28	(53)	464

c. Garantias

Na data das informações contábeis, existiam bens do ativo imobilizado oferecidos a terceiros como garantias relacionadas aos empréstimos bancários no valor total de R\$ 6.410 (Alienação e Cessão Fiduciária, Penhor), conforme detalhado na Nota explicativa nº 20.

Notas Explicativas

Cinesystem S.A.
Informações contábeis intermediárias individuais
e consolidadas em 30 de junho de 2020

d. Valor recuperável do ativo imobilizado (*impairment*)

A Companhia anualmente avalia possíveis indícios de problemas com a recuperabilidade dos imobilizados de cada Unidade Geradora de Caixas - UGCs.

Para o período findo em 30 junho de 2020, a Administração estimou os valores recuperáveis de suas UGCs (cinemas) baseado no valor em uso, determinado através dos fluxos de caixa futuros descontados, que serão gerados pelo uso contínuo das UGCs para os próximos cinco anos, acrescentando a perpetuidade. A taxa de crescimento média foi de 3,73%.

A taxa de desconto de 16,42% foi estimada com base na taxa média ponderada histórica do custo de capital em que a UGC opera. O fluxo de caixa projetado levou em consideração a experiência passada, os impactos trazidos pela pandemia da COVID 19, ajustando fatores como o volume de vendas e o aumento dos preços estimados para os próximos anos e elevação de despesas em linha com a expectativa de aumento no nível de operações da entidade.

Em uma das UGCs da Companhia foi identificado valor recuperável estimado inferior ao valor contábil de seus ativos, sendo assim foi realizada a contabilização de provisão de redução ao valor recuperável no montante de R\$ 1.618.

Nas demais UGCs, o valor recuperável estimado para as UGCs foi superior ao seu valor contábil e, por esse motivo, não houve contabilização de provisão para redução ao valor recuperável dos ativos imobilizados.

e. Custos e despesas com depreciação no período

O montante de R\$ 7.358 (R\$ 6.903 em 30.06.2019) refere-se à depreciação de imobilizados reconhecida no resultado do período apresentados como despesas de depreciação, conforme Nota explicativa nº 27.

f. Revisão e ajuste da vida útil estimada

O Grupo periodicamente revisa a vida útil econômica estimada do seu ativo imobilizado para fins de cálculo da depreciação, bem como para determinar o valor residual dos itens do imobilizado. Durante a última revisão não foram identificadas mudanças na política de vida útil adotada.

Notas Explicativas

Cinesystem S.A.
Informações contábeis intermediárias individuais
e consolidadas em 30 de junho de 2020

17 Intangível**a. Composição do saldo**

Rubrica	Taxa de depreciação %	Custo corrigido	Amortização acumulada	Consolidado	
				30.06.2020	31.12.2019
Direitos autorais	4%	70	(11)	59	47
Sistemas de computadores	5%	1.479	(1.068)	411	509
Direito de uso comercial	7%	1.532	(984)	548	590
Ágio combinação de negócios (i)	-	7.637	-	7.637	7.637
Direitos readquiridos (ii)	96%	1.936	(1.855)	81	565
Contratos de aluguel (ii)	31%	4.244	(1.308)	2.936	3.277
		16.898	(5.226)	11.672	12.625

Rubrica	Taxa de depreciação %	Custo corrigido	Amortização acumulada	Controladora	
				30.06.2020	31.12.2019
Direitos autorais	4%	70	(11)	59	46
Sistemas de computadores	5%	521	(399)	122	153
		591	(410)	181	199

b. Movimentação do custo e amortização

	Consolidado			
	31.12.2019	Adições	Amortização	30.06.2020
Direitos autorais	47	14	(2)	59
Sistemas de computadores	509	13	(111)	411
Direito de uso comercial	590	-	(42)	548
Ágio combinação de negócios (i)	7.637	-	-	7.637
Direitos readquiridos (ii)	565	-	(484)	81
Contratos de aluguel (ii)	3.277	-	(341)	2.936
	12.625	27	(980)	11.672

	Consolidado			
	31.12.2018	Adições	Amortização	30.06.2019
Direitos autorais	16	10	(2)	24
Sistemas de computadores	480	90	(124)	446
Direito de uso comercial	675	-	(41)	634
Ágio combinação de negócios (i)	7.637	-	-	7.637
Direitos readquiridos (ii)	1.533	-	(484)	1.049
Contratos de aluguel (ii)	3.959	-	(341)	3.618
	14.300	100	(992)	13.408

Notas Explicativas

Cinesystem S.A.
Informações contábeis intermediárias individuais
e consolidadas em 30 de junho de 2020

Controladora				
	31.12.2019	Adições	Amortização	30.06.2020
Direitos autorais	46	14	(1)	59
Sistemas de computadores	153	11	(42)	122
	199	25	(43)	181

Controladora				
	31.12.2018	Adições	Amortização	30.06.2019
Direitos autorais	16	10	(2)	24
Sistemas de computadores	154	22	(51)	125
	170	32	(53)	149

- (i) Refere-se ao ágio decorrente da combinação de negócios com as empresas Redecine Rio Cinematográfica S.A. e Bombocine Rio Comércio de Alimentos S.A. de R\$ 5.535, acrescido 34% de impostos diferidos incidentes sobre intangíveis de direitos adquiridos e contratos de aluguéis de R\$ 2.102, totalizando R\$ 7.637. O referido ágio baseia-se na expectativa de rentabilidade futura das operações adquiridas e economias de escala que se esperava obter por meio das combinações das operações, que não podem ser reconhecidas separadamente como um ativo intangível. O ágio por expectativa de rentabilidade futura não é mais amortizado e testes de redução ao valor recuperável anuais são realizados de acordo com as práticas contábeis existentes. Em 30 de junho de 2020 foi efetuada análise de *impairment* e não foi identificado perda.
- (ii) Refere-se, substancialmente, aos ativos intangíveis identificados na combinação de negócios decorrente da aquisição das empresas Redecine Rio Cinematográfica S.A. e Bombocine Rio Comércio de Alimentos S.A.. Os direitos adquiridos estão sendo amortizados pelo prazo de 2 anos e os contratos de aluguel o prazo médio de 2,5 anos a 7,5 anos.

c. Teste de redução ao valor recuperável***Ágio de expectativa de realidade futura***

Para fins do teste de redução ao valor recuperável, o ágio foi alocado integralmente para as UGCs do Grupo Rio, uma vez que tal ágio teve origem na combinação de negócios realizada em agosto de 2018 com o referido Grupo. O valor recuperável desta UGC foi baseado no valor em uso, determinado através dos fluxos de caixa futuros descontados a serem gerados pelo uso contínuo das UGCs. As projeções do fluxo de caixa incluíram estimativas específicas para cinco anos e uma taxa de crescimento na perpetuidade após este período. A taxa de desconto foi estimada com base na taxa média ponderada histórica do custo de capital em que a UGC opera. As projeções levaram em consideração as experiências passadas, os impactos trazidos pela pandemia da COVID 19, ajustando fatores como o volume de vendas e o aumento dos preços estimados para os próximos anos e elevação de despesas em linha com a expectativa de aumento no nível de operações da entidade.

O valor recuperável estimado para as UGCs foi superior ao seu valor contábil e, por esse motivo, nenhuma provisão para redução ao valor recuperável dos ativos intangíveis foi contabilizada.

As principais premissas utilizadas para estimar o valor recuperável estão definidas a seguir. Os valores atribuídos às principais premissas representam a avaliação de tendências futuras da

Notas Explicativas

Cinesystem S.A.
Informações contábeis intermediárias individuais
e consolidadas em 30 de junho de 2020

Administração em setores relevantes e foram baseadas em dados históricos de fontes internas e externas.

Em percentual	30.06.2020
Taxa de desconto ao ano	16,42%
Taxa de crescimento perpetuidade ao ano	4,18%
Taxa de crescimento estimado para o LAJIDA (média próximos cinco anos)	3,73%

A taxa de desconto foi estimada após impostos com base na taxa média ponderada histórica do custo de capital (WACC) em que as UGCs operam, com uma taxa de juros de mercado de 16,42% ao ano.

As projeções do fluxo de caixa incluíram estimativas para o ano de 2020, com o cenário de fechamento dos cinemas e queda de vendas nos meses subsequentes à abertura. Para 2021 a projeção contempla um nível de faturamento retornando aos patamares quase normais. Com normalização de crescimento em 2022, mantendo previsão de crescimento na perpetuidade após 2024. A taxa de crescimento na perpetuidade foi determinada com base na estimativa da taxa anual composta de crescimento de longo prazo do Lucros antes de juros, impostos, depreciação e amortização (LAJIDA), a qual a Administração acredita estar consistente com a premissa que um participante de mercado utilizaria.

O LAJIDA projetado foi estimado levando em consideração a experiência passada, ajustado pelos seguintes fatores:

- Receitas: projetadas de 2020 adequadas a realidade atual, com fechamento de cinemas e queda de vendas após a abertura, 2021 em patamares quase normais ao setor, de 2022 a 2024 considerando crescimento médio 3,73%, sempre levando em consideração fatores conhecidos sobre o setor de exibição no momento da projeção, sem considerar nenhum incremento de novas salas;
- Custos e despesas: projetados no mesmo exercício das receitas de acordo com a dinâmica das UGCs e buscando sinergia das despesas nos itens possíveis;
- Taxa de desconto: 16,42% a.a., elaborada levando em consideração o custo médio do capital (WACC);

O valor recuperável estimado para a UGC foi superior ao seu valor contábil em aproximadamente R\$ 21.273.

A taxa de desconto é uma taxa antes dos impostos baseada nos títulos públicos de 10 anos emitidos no mercado relevante e na mesma moeda que os fluxos de caixa projetados, ajustada por um prêmio de risco que reflete os riscos adicionais de investimentos em ações e o risco sistemático específicos da UGC.

Cinco anos de fluxos de caixa foram incluídos no modelo de fluxo de caixa descontado. Uma taxa de crescimento na perpetuidade foi determinada pelo menor entre o produto interno bruto (PIB) nominal dos países onde as UGCs operam e a taxa composta anual de longo prazo de crescimento do LAJIDA projetada pela Administração.

Notas Explicativas

Cinesystem S.A.
 Informações contábeis intermediárias individuais
 e consolidadas em 30 de junho de 2020

O LAJIDA projetado está baseado em expectativas de resultados futuros, levando em consideração a experiência passada, ajustado para o crescimento previsto da receita e para os reflexos trazidos pela pandemia do COVID-19. O crescimento da receita para os próximos anos foram projetados levando-se em consideração os níveis de crescimento médio experimentados ao longo dos últimos cinco anos, o volume de vendas estimado e o aumento dos preços para os próximos cinco anos. Presume-se que os preços de venda aumentem a uma margem constante acima da inflação prevista para os próximos cinco anos, em linha com informações obtidas a partir de corretores externos que publicam uma análise estatística das tendências de mercado de longo prazo

d. Custos e despesas com amortização no período

O montante de R\$ 980 (R\$ 992 em 30.06.2019) refere-se à amortização de intangíveis reconhecida no resultado do período, apresentados como despesas de depreciação, conforme Nota explicativa nº 27.

18 Direitos de uso de ativo (Consolidado)**a. Composição do saldo**

Rubrica	Taxa de amortização %	Custo corrigido	Amortização acumulada	Consolidado	
				30.06.2020	31.12.2019
Direito de uso de imóveis ⁽ⁱ⁾	5% a 20%	58.317	(14.218)	44.099	47.300
Direito de uso de projetores ⁽ⁱⁱ⁾	33%	3.463	(1.731)	1.732	2.309
Direito de uso arrendamentos financeiros ⁽ⁱⁱⁱ⁾	10%	4.070	(960)	3.110	3.387
		65.850	(16.909)	48.941	52.996

b. Movimentação do custo e amortização

	Consolidado			
	31.12.2019	Reajustes	Amortização	30.06.2020
Direito de uso de imóveis ⁽ⁱ⁾	47.300	1.756	(4.957)	44.099
Direito de uso de projetores ⁽ⁱⁱ⁾	2.309	-	(577)	1.732
Direito de uso arrendamentos financeiros ⁽ⁱⁱⁱ⁾	3.387	-	(277)	3.110
	52.996	1.756	(5.811)	48.941

As movimentações dos direitos de uso estão demonstradas a seguir:

Saldo em 01 de janeiro de 2019	59.460
(+) Reajustes previstos em contratos	3.579
(+) Prorrogação de contratos	592
(-) Amortização de direito de uso	(10.635)
Saldo em 31 de dezembro de 2019	52.996
(+) Reajustes previstos em contratos	1.756
(-) Amortização de direito de uso	(5.811)
Saldo em 30 de junho de 2020	48.941

20 Empréstimos e financiamentos

Os montantes devidos, termos e prazos para cada modalidade de empréstimos são apresentados abaixo:

Modalidade	Taxas	Garantias	Consolidado	
			30.06.2020	31.12.2019
Outros empréstimos				
Capital de giro	0,35% a 0,46% + CDI	Recebíveis	4.925	4.800
Capital de giro	1,00% a.m. a 1,01 a.m.	Recebíveis	10.741	11.468
Progerem média grande empresa	TJLP + 5,00% a.a.	Recebíveis	-	93
Progerem média grande empresa	Selic + 5,33% a.a.	Recebíveis	-	93
Recursos BNDES – FAT	1% a.a + TJLP	Recebíveis + alienação de máquinas	5.830	6.682
BNDES Procult	2,78% a.a	Recebíveis + alienação de máquinas	3.456	3.584
BNDES Recursos Próprios Indexador IPCA	9% a.a	Recebíveis + alienação de máquinas	1.459	1.391
Resultado Operacional Ajustado	sem juros	Aval dos acionistas (i) + recebíveis	236	236
			26.647	28.347
Fundo setorial audiovisual FSA				
Fundo setorial audiovisual – Financiamento	0% a 1,0% a.a.	Recebíveis + alienação de máquinas	19.889	21.096
(-) Ajuste a valor presente			(3.770)	(4.638)
			16.119	16.458
Valor presente fundo setorial audiovisual - Financiamento (a)				
Fundo setorial audiovisual - Investimento		Recebíveis + alienação de máquinas	47.823	47.822
(-) Ajuste a valor justo			(38.442)	(38.951)
			9.381	8.871
Valor justo do fundo setorial audiovisual - Investimento (b)				
			52.147	53.676
Não circulante			39.395	40.189
Circulante			12.752	13.487
			52.147	53.676

(i) Acionistas: O aval aos empréstimos e financiamentos do Grupo são concedidos pelo Sr. Marcos Rocha Magalhães Barros, fundador e responsável legal pela pessoa jurídica Agroup Participações S.A., acionista da Cinesystem S.A., bem como pelo Sr. Carlos Emílio Cavaliere Sartório e Luiz Cláudio Zavarize Fernandes, antigos sócios do Grupo Redecine Rio, e atualmente acionistas da Cinesystem S.A..

Notas Explicativas

Cinesystem S.A.
Informações contábeis intermediárias individuais
e consolidadas em 30 de junho de 2020

Modalidade	Taxas	Garantias	Controladora	
			30.06.2020	31.12.2019
Outros empréstimos				
Capital de giro	1,00% a.m. a 1,01 a.m.	Recebíveis	2.882	3.422
Capital de giro	0,35% a 0,46% + CDI	Recebíveis	4.800	4.800
			7.682	8.222
Não circulante			3.450	4.337
Circulante			4.232	3.885
			7.682	8.222

As movimentações realizadas no período são apresentadas abaixo:

	Consolidado	Controladora
Saldo em 31 de dezembro de 2018	60.171	5.361
Captação de empréstimos e financiamentos	17.758	9.318
Provisão de juros	3.604	896
Pagamentos principal	(21.897)	(6.457)
Pagamentos juros	(3.140)	(896)
Ajuste a valor presente	1.995	-
Ajuste a valor justo	(4.815)	-
Saldo em 31 de dezembro de 2019	53.676	8.222
Captação de empréstimos e financiamentos	9.364	1.379
Provisão de juros	1.018	132
Pagamentos principal	(12.202)	(1.919)
Pagamentos juros	(1.086)	(132)
Ajuste a valor presente	868	-
Ajuste a valor justo	509	-
Saldo em 30 de junho de 2020	52.147	7.682

Cronograma de vencimentos de empréstimos e financiamentos não circulantes:

Ano	Consolidado		Controladora	
	30.06.2020	31.12.2019	30.06.2020	31.12.2019
2020	-	8.855	-	-
2021	13.737	6.201	1.194	2.377
2022	6.303	5.829	2.201	1.960
2023	3.460	4.340	55	-
2024 a 2031	15.895	14.964	-	-
Total	39.395	40.189	3.450	4.337

Notas Explicativas

Cinesystem S.A.
Informações contábeis intermediárias individuais
e consolidadas em 30 de junho de 2020

Compromissos (“covenants”)

Nos contratos celebrados junto ao BNDES, o Grupo dentre as obrigações existentes, as com maior relevância são:

- Apresentar demonstrações financeiras auditadas anualmente;
- Não contratar, durante a vigência dos contratos, sem prévia anuência do BNDES, qualquer endividamento oneroso;
- Compor as “Contas Reservas do Serviço da Dívida do BNDES” com respectivos saldos mínimos, apresentados nestas informações contábeis na conta denominada títulos e valores mobiliários não circulantes, conforme Nota Explicativa nº 10;
- Não ceder, alienar, onerar, caucionar, ou por qualquer modo negociar ou vincular em favor de credor a receita do Grupo, salvo autorizado pelo BNDES; e
- Não distribuir dividendos superiores ao equivalente a 50% (cinquenta por cento) do lucro líquido do exercício social anterior.

Todas as obrigações acima citadas estão sendo totalmente cumpridas pelo Grupo.

Ajuste a valor presente e valor justo

- (f) Os recursos recebidos pelo Grupo na modalidade de Fundo Setorial Audiovisual Financiamento, com taxa de juros zero e 1% a.a., estão apresentados nesta nota a valor presente, sendo que para determinação do valor presente foi utilizada inicialmente a taxa de juros de 11,36% a.a. A diferença entre o valor contratual e o valor presente dos empréstimos e financiamentos está sendo tratado como subvenções governamentais, conforme Nota explicativa nº 21.
- (g) Os recursos recebidos na modalidade Fundo Setorial Audiovisual Investimento possuem características diferenciadas em relação aos demais empréstimos, a amortização somente ocorrerá se o retorno do complexo (ROA - Resultado Operacional Ajustado) for positivo, sendo o cálculo anual, com prazo de investimento de 15 anos, exercício da assinatura do contrato e o vencimento da última parcela.

Tal valor encontra-se apresentado pelo valor justo, mensurando a expectativa de rentabilidade futura de cada complexo, atendendo ao exposto no CPC 48. A diferença entre o valor contratual e o valor justo dos empréstimos e financiamentos está sendo tratado como subvenções governamentais, conforme Nota explicativa nº 21.

Garantias

Os empréstimos bancários do Grupo estão garantidos por aval dos acionistas, por máquinas e equipamentos no valor contábil de R\$ 6.410, conforme Nota explicativa nº 16, títulos e valores mobiliários no montante de R\$ 6.419, conforme Nota explicativa nº 10.

Notas Explicativas

Cinesystem S.A.
Informações contábeis intermediárias individuais
e consolidadas em 30 de junho de 2020

21 Subvenções governamentais (Consolidado)

De acordo com as características dos empréstimos e financiamentos na modalidade de Fundo Setorial Audiovisual Financiamento e Investimento, o Grupo aplica o CPC 07, onde benefícios econômicos oriundos de empréstimos governamentais, com taxas de juros abaixo da praticada pelo mercado devem ser tratados como subvenções governamentais. A diferença entre o valor justo e presente, versus o montante recebido, deve ser tratada como receita diferida e amortizada linearmente pelo prazo do contrato.

	30.06.2020	31.12.2019
Vinculadas ao Fundo Setorial Audiovisual - Financiamento	7.653	8.681
Vinculadas ao Fundo Setorial Audiovisual - Investimento	22.092	23.297
	29.745	31.978
Não circulante	25.310	27.512
Circulante	4.435	4.466
	29.745	31.978

As movimentações das subvenções governamentais estão demonstradas a seguir:

Saldo em 31 de dezembro de 2018	36.445
Novas liberações	-
Apropriação ao resultado	(4.467)
Saldo em 31 de dezembro de 2019	31.978
Novas liberações	-
Apropriação ao resultado	(2.233)
Saldo em 30 de junho de 2020	29.745

22 Passivos de arrendamentos (Consolidado)

O Grupo arrenda espaços junto a shoppings para instalação de salas de exibição cinematográfica e comercialização de produtos de bomboniere. Os contratos de arrendamento são de cinco, dez e quinze anos, e a maioria é renovável no término do exercício de locação à taxa de mercado. De acordo com o CPC06/IFRS16, pelas características dos referidos contratos, a partir de 01.01.2019, os compromissos de arrendamento passam a ser apresentados no passivo, não mais compondo as despesas ou custos com arrendamento, conforme demonstrado a seguir:

	30.06.2020	31.12.2019
Passivos de arrendamentos imóveis de cinema	52.449	49.855
Passivos de arrendamentos projetores de cinemas	3.923	4.199
	56.372	54.054
Não circulante	34.857	44.505
Circulante	21.515	9.549
	56.372	54.054

O potencial direito de recuperação de PIS e COFINS embutido na contraprestação dos arrendamentos estão demonstrados a seguir:

Notas Explicativas

Cinesystem S.A.
*Informações contábeis intermediárias individuais
e consolidadas em 30 de junho de 2020*

	30.06.2020		31.12.2019	
	Nominal	Valor presente	Nominal	Valor presente
Fluxos de caixa				
Contraprestação do arrendamento de aluguel de imóveis	77.459	52.449	77.500	49.855
Contraprestação do arrendamento de aluguel de projetores de cinemas	4.096	3.923	4.506	4.199
Contraprestação do arrendamento de aluguel	81.555	56.372	82.006	54.054
PIS e COFINS potencial (9,25%)	7.544	5.214	7.586	5.000

As movimentações dos passivos de arrendamento estão demonstradas a seguir:

Saldo em 31 de dezembro de 2018	-
Novos passivos de direito de uso imóveis de cinemas	84.622
(-) Ajuste a valor presente imóveis de cinemas	(32.225)
Reajustes e prorrogações de contratos de imóveis de cinemas	6.359
(-) Ajuste a valor presente reajustes e prorrogações de contratos	(2.188)
(-) Pagamentos de arrendamentos de imóveis de cinemas (i)	(13.502)
Realização do valor presente de imóveis de cinema	6.796
Passivos de arrendamentos imóveis de cinema	49.862
Novos passivos de direito de uso projetores de cinemas	4.128
(-) Ajuste a valor presente projetores de cinemas	(672)
(+) Transf. de arrendamentos financeiros do ativo imobilizado	2.453
(-) Pagamentos de arrendamentos de projetores de cinemas (ii)	(2.083)
Realização do valor presente de projetores de cinemas	366
Passivos de arrendamentos projetores de cinemas	4.192
Saldo em 31 de dezembro de 2019	54.054
Reajustes e prorrogações de contratos de imóveis de cinemas	2.366
(-) Ajuste a valor presente reajustes e prorrogações de contratos	(609)
(-) Abatimentos em contratos de arrendamento de imóveis de cinemas (iii)	(203)
(-) Pagamentos de arrendamentos de imóveis de cinemas (i)	(2.183)
Realização do valor presente de imóveis de cinema	3.216
Passivos de arrendamentos imóveis de cinema	52.449
(-) Pagamentos de arrendamentos de projetores de cinemas (ii)	(402)
Realização do valor presente de projetores de cinemas	133
Passivos de arrendamentos projetores de cinemas	3.923
Saldo em 30 de junho de 2020	56.372

- (i) Os valores apresentados como pagamentos de arrendamento de imóveis, referem-se aos aluguéis mínimos pagos nos cinemas do Grupo, tais valores a partir de 01.01.2019, conforme prevê o CPC06/IFRS16, não será mais apresentado na nota explicativa 27 de despesas por natureza, na linha de custo de ocupação, permanecendo apenas demais custos não abrangidos pelo referido CPC.
- (ii) Os valores apresentados como pagamentos de arrendamento de projetores, referem-se aos aluguéis pagos de projetores de exibição nos cinemas do Grupo, tais valores a partir de 01.01.2019, conforme prevê o CPC06/IFRS16, não será mais apresentado na nota explicativa 27 de despesas por natureza, na linha de custo de manutenção de salas, permanecendo apenas demais custos não abrangidos pelo CPC. Estão sendo considerados também os valores de pagamentos de arrendamentos financeiros, que pela entrada em vigor do IFRS16 foram transferidos do ativo imobilizado para a conta de arrendamento mercantil.
- (iii) No período findo em 30 de junho de 2020 houve assinatura de acordo de contempla desconto em aluguel mínimo para 02 (dois) cinemas nas cidades de Imperatriz-MA e em Santarém-PA. A redução foi concedida levando em consideração o impacto trazido pela pandemia da COVID 19 que culminou no fechamento das referidas operações desde março de 2020.

Notas Explicativas

Cinesystem S.A.
Informações contábeis intermediárias individuais
e consolidadas em 30 de junho de 2020

Conforme OFÍCIO-CIRCULAR/CVM/SNC/SEP/nº 02/2019, estimamos os fluxos de caixa futuros reais, com base em um IGP-M médio de 4,12%, perfazem o montante de R\$ 58.110 e que a taxa incremental real da Companhia é de 8,04%.

23 Obrigações sociais

	Consolidado		Controladora	
	30.06.2020	31.12.2019	30.06.2020	31.12.2019
Salários a pagar	497	1.055	235	379
Pensão alimentícia a pagar	4	6	3	3
INSS a recolher	697	490	257	165
FGTS a recolher	194	138	50	35
Provisão de férias e encargos	1.426	1.848	533	503
Outras obrigações com empregados	46	268	45	204
	2.864	3.805	1.123	1.289

24 Provisão para contingências (Consolidado)

O Grupo é parte envolvida em ações cíveis, trabalhistas e tributárias, em andamento, e quando aplicáveis, são amparadas por depósitos judiciais. As provisões para as perdas prováveis, bem como as de risco de perda possível decorrentes desses processos, são estimadas e atualizadas pela Administração, amparada pela opinião de seus consultores legais internos e externos, apresentando os seguintes passivos:

	30.06.2020	31.12.2019
Trabalhista	131	68
Tributário	1.031	1.012
Cível e Administrativo	24	26
Total provável	1.186	1.106
Trabalhista	187	51
Tributário	90	165
Cível e Administrativo	69	33
Total possível	346	249

A movimentação das provisões de perda provável está demonstrada a seguir:

Saldo em 31 de dezembro de 2018	1.056
Adições	37
Contingência empresas adquiridas	-
Baixas	(43)
Atualização monetária	56
Saldo em 31 de dezembro de 2019	1.106
Adições	95
Baixas	(33)
Atualização monetária	18
Saldo em 30 de junho de 2020	1.186

Notas Explicativas

Cinesystem S.A.
Informações contábeis intermediárias individuais
e consolidadas em 30 de junho de 2020

25 Capital social e reservas**a. Capital social**

Em 30 de junho de 2020, o capital social do Grupo permanece inalterado em relação a posição de 31 de dezembro de 2019, conforme detalhado abaixo:

Capital social			
30.06.2020			
Acionista	Nº ações	Valor ações totais	% Cap. Soc.
AGROUP Participações S.A.	13.651.156	13.597	44,08%
Stratus SCP Brasil Fundo de Investimento em Participações	10.201.205	29.290	32,94%
Hamilton Lane Fundo de Investimento em Participações	2.266.933	6.510	7,32%
Homero Frederico Icaza Figner	1.133.467	3.254	3,66%
Luiz Cláudio Zavarize Fernandes	1.858.151	2.499	6,00%
Carlos Emilio Cavaliere Sartório	1.858.151	2.499	6,00%
Total	30.969.063	57.649	100%

b. Reserva de lucros***Reserva legal***

É constituída à razão de 5% do lucro líquido apurado em cada exercício nos termos do artigo 193 da Lei 6.404/76, até o limite de 20% do capital social subscrito e integralizado, e tem como finalidade, assegurar a integridade do capital social. A reserva poderá ser utilizada para o aumento do capital social ou para compensar prejuízos acumulados.

De acordo com o Estatuto da Companhia, no exercício em que o saldo de reserva legal acrescido dos montantes das reservas de capital, que trata o artigo 182, da lei 6.404/76, exceder 30% (trinta por cento), do capital, subscrito e integralizado, não será obrigatório a destinação de parte do lucro líquido do exercício para reserva legal.

Reserva de retenção de lucros

Constituída de acordo com o previsto no artigo 196 da Lei nº 6.404/76, os órgãos da Administração propõem a retenção de parte dos lucros acumulados.

Reserva de incentivos de fiscais

Constituída de acordo com o previsto no artigo art. 30 da Lei nº 12.973/2014, as subvenções para investimento, inclusive mediante isenção ou redução de impostos, concedidas como estímulo à implantação ou expansão de empreendimentos econômicos e as doações feitas pelo poder público não serão computadas na determinação do lucro real, desde que seja registrada em reserva de lucros.

c. Dividendos

O Acordo de Acionistas da Companhia prevê que, a partir do exercício de 2015, a Companhia poderá efetuar distribuição de lucros, sendo que 25% (vinte e cinco por cento) do lucro líquido poderá ser destinado para pagamento de dividendos mínimos obrigatórios. O montante a distribuir deverá ser deliberado em Assembleia Geral, bem como deverá levar em consideração a legislação aplicável.

Notas Explicativas

Cinesystem S.A.
Informações contábeis intermediárias individuais
e consolidadas em 30 de junho de 2020

d. Ajuste avaliação patrimonial

O valor líquido apresentado no patrimônio líquido da Companhia no montante de R\$ (6.406) em 30 de junho de 2020 e R\$ (6.266) em 31 de dezembro de 2019, é representado pelos valores abaixo:

- (i) Diferença entre o valor pago e o valor contábil na aquisição de participação de não controladores realizadas em 2014, tal diferença representa R\$ (6.712), conforme demonstrado no quadro abaixo:

	30.06.2020	31.12.2019
Redecine FLN Cinemat. Ltda.	(1.979)	(1.979)
Bombocine FLN Com de Alim. Ltda.	(12)	(12)
Redecine CRT Cinemat. Ltda.	(1.419)	(1.419)
Redecine CWB Cinemat. Ltda.	(143)	(143)
Bombocine CRT Com. De Alimentos Ltda	(11)	(11)
Redecine Litoral Cinemat. Ltda	(2.293)	(2.293)
Redecine SLZ Cinematográfica Ltda	(855)	(855)
	(6.712)	(6.712)

- (ii) Valor referente à reserva de reavaliação existente até 31 de dezembro de 2010 e custo atribuído aos bens do ativo imobilizado, conforme demonstrado na Nota explicativa nº 16, em 30 de junho de 2020 é R\$ 306 (R\$ 446 em 31.12.2019).

26 Receita líquida de vendas

	Consolidado			
	01.04.2020 a 30.06.2020	01.01.2020 a 30.06.2020	01.04.2019 a 30.06.2019	01.01.2019 a 30.06.2019
Venda de produto e serviços				
Receita com venda de ingressos	106	24.624	35.841	63.800
Receita com veiculação de propaganda	76	929	857	2.112
Receita com aluguel de salas para eventos	-	182	128	436
Receita ingressos corporativos e verbas filmes	33	1.441	1.179	1.788
Receita ingressos escolas, sessões fechadas	-	2.035	2.218	3.886
Vendas de mercadorias - Bomboniere	51	10.943	15.014	27.283
Outras receitas operacionais	8	286	334	744
	274	40.440	55.571	100.049
Deduções sobre vendas				
ICMS	(1)	(369)	(424)	(732)
PIS	(5)	(591)	(762)	(1.363)
COFINS	(19)	(2.719)	(3.514)	(6.279)
ISS	(10)	(1.184)	(1.667)	(2.972)
Cancelamento de vendas	-	(6)	(47)	(56)
	(35)	(4.869)	(6.414)	(11.402)
	239	35.571	49.157	88.647

Notas Explicativas

Cinesystem S.A.
Informações contábeis intermediárias individuais
e consolidadas em 30 de junho de 2020

	Controladora			
	01.04.2020 a 30.06.2020	01.01.2020 a 30.06.2020	01.04.2019 a 30.06.2019	01.01.2019 a 30.06.2019
Venda de produto e serviços				
Receita com veiculação de propaganda	11	34	12	97
Receita com aluguel de salas para eventos	-	10	-	-
Receita ingressos corporativos e verbas filmes	-	528	523	825
Outras receitas operacionais	7	96	333	562
	18	668	868	1.484
Deduções sobre vendas				
PIS	(1)	(11)	(14)	(24)
COFINS	(1)	(50)	(66)	(113)
ISS	-	(17)	(16)	(28)
	(2)	(78)	(96)	(165)
	16	590	772	1.319

27 Despesas por natureza

	Consolidado			
	01.04.2020 a 30.06.2020	01.01.2020 a 30.06.2020	01.04.2019 a 30.06.2019	01.01.2019 a 30.06.2019
Custos com vendas				
Custos com venda de mercadorias - Bomboniere	134	2.144	3.508	6.255
Custo com exibição de filmes e veiculação de propagandas	44	11.963	17.102	30.291
Custos com pessoal	594	3.617	3.503	6.289
Custos com manutenção de salas ⁽ⁱ⁾	37	559	723	1.258
Custos de ocupação ⁽ⁱⁱ⁾	1.797	4.405	2.541	4.655
Custos com água e energia elétrica	776	3.104	2.298	4.844
Depreciações e amortizações	7.216	14.049	6.080	12.479
(-) Outros créditos	(367)	(733)	268	(37)
Despesas com vendas				
Taxa de administração de cartões	1	343	442	822
Material suporte ao ponto de venda e promocional	-	5	23	16
Mídias	49	681	96	135
Assessorias de marketing	66	196	43	89
Outras despesas com vendas	2	15	25	60
Despesas gerais e administrativas				
Despesas com pessoal	2.308	6.569	5.474	10.645
Despesas com manutenção	55	320	303	596
Despesas com ocupação	52	115	107	281
Despesas com assessorias	366	1.048	841	1.638
Despesas com viagens e estadias	50	218	280	563
Despesas com depreciação	49	100	136	276
Despesas com mat. de limpeza e escritório	9	131	162	296
Despesas tributárias	95	222	161	308
Outras despesas administrativas	89	457	562	1.089
(-) Rateio de despesas	-	-	-	-
	13.422	49.528	44.678	82.848
Custos com vendas	10.231	39.108	36.023	66.034
Despesas com vendas	118	1.240	629	1.122
Despesas gerais e administrativas	3.073	9.180	8.026	15.692
	13.422	49.528	44.678	82.848

Notas Explicativas

Cinesystem S.A.
 Informações contábeis intermediárias individuais
 e consolidadas em 30 de junho de 2020

	Controladora			
	01.04.2020 a 30.06.2020	01.01.2020 a 30.06.2020	01.04.2019 a 30.06.2019	01.01.2019 a 30.06.2019
<i>Custos com vendas</i>				
Custo com exibição de filmes e veiculação de propagandas	-	-	-	24
<i>Despesas com vendas</i>				
Material suporte ao ponto de venda e promocional	-	1	-	1
Mídias	13	47	22	26
Assessorias de marketing	66	195	43	88
Outras despesas com vendas	1	1	6	15
<i>Despesas gerais e administrativas</i>				
Despesas com pessoal	1.330	3.581	3.001	5.903
Despesas com manutenção	2	5	4	8
Despesas com ocupação	52	115	56	113
Despesas com assessorias	245	522	315	611
Despesas com viagens e estadias	43	174	220	451
Despesas com depreciação	49	100	53	104
Despesas com mat. de limpeza e escritório	-	1	1	3
Despesas tributárias	58	107	63	120
Outras despesas administrativas	23	114	80	159
(-) Rateio de despesas	-	(2.787)	-	-
	1.882	2.176	3.864	7.626
Custos com vendas	-	-	-	24
Despesas com vendas	80	244	71	130
Despesas gerais e administrativas	1.802	1.932	3.793	7.472
	1.882	2.176	3.864	7.626

- (i) Os valores pagos a título de aluguel mínimo de salas de cinema, a partir de 01.01.2019, conforme prevê o CPC06/IFRS16, não são mais apresentado na linha de custo de ocupação, tais valores passaram a tramitar diretamente pela conta do passivo, conforme demonstrado na nota explicativa 22, os valores ainda apresentados nesta linha referem-se aos demais custos de ocupação dos cinemas, tais como: aluguel percentual, condomínio, fundo de promoções, IPTU, entre outros.
- (ii) Conforme nota explicativa 16 - *Depreciação Imobilizado*: R\$ 7.358 (R\$ 6.903 em 30 de junho de 2020); nota explicativa 17 - *Amortização Intangível*: R\$ 980 (R\$ 992 em 30.06.2019); e nota explicativa 18 - *Amortização de Direito de uso de ativo*: R\$ 5.610 (R\$ 4.860 em 30.06.2019).

28 Outras receitas e outras despesas**a. Outras receitas**

	Consolidado			
	01.04.2020 a 30.06.2020	01.01.2020 a 30.06.2020	01.04.2019 a 30.06.2019	01.01.2019 a 30.06.2019
Subvenções governamentais	1.116	2.233	1.117	2.233
Desc. arrendamentos mercantis - COVID-19	203	203	-	-
Resultado na venda de ativo imobilizado	-	-	70	96
Reembolso de seguros	10	10	4	4
Outras	2	11	3	13
	1.331	2.457	1.194	2.346

Notas Explicativas

Cinesystem S.A.
Informações contábeis intermediárias individuais
e consolidadas em 30 de junho de 2020

b. Outras despesas

	Consolidado			
	01.04.2020 a 30.06.2020	01.01.2020 a 30.06.2020	01.04.2019 a 30.06.2019	01.01.2019 a 30.06.2019
Resultado na venda de ativo imobilizado ⁽ⁱ⁾	-	(1.274)	-	-
Redução ao valor recuperável (<i>Impairment</i>) ⁽ⁱⁱ⁾	(1.618)	(1.618)	-	-
Subvenções governamentais	-	-	-	-
Despesas asses. e est. viabilidade investimentos	(76)	(258)	-	-
Equivalência patrimonial empresas incorporadas	-	-	-	-
	(1.694)	(3.150)	-	-

	Controladora			
	01.04.2020 a 30.06.2020	01.01.2020 a 30.06.2020	01.04.2019 a 30.06.2019	01.01.2019 a 30.06.2019
Despesas asses. e est. viabilidade investimentos	(75)	(258)	-	-
	(75)	(258)	-	-

- (i) Os valores apresentados nesta linha referem-se a baixa de ativos imobilizados obsoletos e deteriorados.
- (ii) Reconhecimento de provisão para redução ao valor recuperável de ativos imobilizados, frente aos impactos trazidos pela pandemia da COVID 19, conforme nota 16.

29 Resultado financeiro líquido

	Consolidado			
	01.04.2020 a 30.06.2020	01.01.2020 a 30.06.2020	01.04.2019 a 30.06.2019	01.01.2019 a 30.06.2019
Tarifas bancárias	(111)	(235)	(186)	(365)
Juros passivos	(962)	(1.654)	(1.172)	(2.359)
IOF	(3)	(5)	(54)	(98)
Multas por atraso no recolhimento impostos	-	-	(325)	(325)
Resultado negativo valor presente empréstimos	(422)	(868)	(526)	(1.039)
Resultado negativo valor justo empréstimos	(239)	(510)	(399)	(797)
Resultado negativo valor presente direitos de uso ⁽ⁱ⁾	(1.652)	(3.349)	(1.452)	(3.240)
Outras despesas financeiras	(3)	(15)	(85)	(118)
Total das despesas financeiras	(3.392)	(6.636)	(4.199)	(8.341)
Descontos recebidos	1	13	4	8
Rendimentos com aplicações financeiras	70	189	161	266
Juros ativos	2	10	19	41
Total das receitas financeiras	73	212	184	315
Resultado financeiro líquido	(3.319)	(6.424)	(4.015)	(8.026)

Notas Explicativas

Cinesystem S.A.
 Informações contábeis intermediárias individuais
 e consolidadas em 30 de junho de 2020

Controladora				
	01.04.2020 a 30.06.2020	01.01.2020 a 30.06.2020	01.04.2019 a 30.06.2019	01.01.2019 a 30.06.2019
Tarifas bancárias	(3)	(8)	(14)	(26)
Juros passivos	(111)	(205)	(253)	(503)
IOF	(2)	(3)	(46)	(74)
Multas por atraso no recolhimento impostos	-	-	(4)	(4)
Outras despesas financeiras	-	(1)	-	1
Total das despesas financeiras	(116)	(217)	(317)	(606)
Descontos recebidos	-	6	-	1
Rendimentos com aplicações financeiras	37	105	63	72
Juros ativos	-	1	1	4
Total das receitas financeiras	37	112	64	77
Resultado financeiro líquido	(79)	(105)	(253)	(529)

- (i) Refere-se a realização dos juros do passivo de arrendamento, devido adoção do IFRS 16, conforme nota explicativa 22.

30 Partes relacionadas

Abaixo demonstramos o resumo das transações com partes relacionadas:

	Nota	Natureza da Operação	Consolidado		Controladora	
			30.06.2020	31.12.2019	30.06.2020	31.12.2019
Ativo						
Conta corrente acionistas (c)						
Agropart Participação S.A.		Financeiro (2)	31	31	31	31
Marcos Rocha Magalhães Barros		Financeiro (2)	527	527	527	527
Liviomar Macatrão Pires Costa		Financeiro (2)	53	53	53	53
Total outros créditos	11		611	611	611	611
Passivo						
Núcleo de Prest. Serv. Adm. Ltda		Comercial (1)	94	94	94	94
Reembolsos de viagens diretores		Comercial (1)	-	6	-	6
Eduardo Augusto Vaz Pinto de Souza		Financeiro (2)	202	201	202	201
Marcos Rocha Magalhães Barros		Financeiro (2)	184	184	-	-
Carlos Emilio Cavaliere Sartório		Financeiro (2)	143	143	51	51
Luiz Cláudio Zavarize Fernandes		Financeiro (2)	143	143	51	51
Maestro Locadora de Veículos S.A		Comercial (1)	4	3	4	3
Total fornecedores	19		770	774	402	406
Créditos partes relacionadas - intercompany (a)	11	Financeiro (2)	-	-	43	49
Débitos partes relacionadas - caixa único (b)		Financeiro (2)	-	-	5.213	4.034
Resultado						
Locação de veículos (d)						
Maestro Frotas		Comercial (1)	21	15	21	15
Total em despesas por natureza	27		21	15	21	15

- (1) **Comercial:** Transações comerciais, referentes ao curso normal do negócio das empresas envolvidas
- (2) **Financeiro:** Operações de conta corrente e caixa único e valores a receber de acionistas
- (a) Em 1º de setembro de 2019, a Cinesystem S.A. celebrou contrato de caixa único com suas controladas, que por ser a holding das empresas do Grupo, é a responsável pelo gerenciamento da tesouraria das demais empresas controladas, de forma a melhorar a capacidade de gestão de recursos financeiros disponíveis.
- (b) Os montantes referem-se a valores a receber dos acionistas Marcos Rocha Magalhães Barros, Eduardo Augusto Vaz Pinto e Liviomar Macatrão Pires Costa, substancialmente compostos por saldos que foram pagos ao ECAD - Escritório Central de Arrecadação e Distribuição (R\$ 1.497) referentes ao acordo firmado de ressarcimento, bem como o reembolso parcial de gastos (advogados e auditorias (*due diligence*)) na transação de captação de

Notas Explicativas

Cinesystem S.A.
*Informações contábeis intermediárias individuais
e consolidadas em 30 de junho de 2020*

investidor (R\$ 996), reembolso de juros e multas de atraso de impostos (R\$ 167), outros reembolsos (R\$ 55). Dos montantes apresentados, os acionistas geraram créditos equivalentes à R\$ 2.776, parte dos créditos foram abatidos dos contas a receber citados, e parte estão no contas a pagar com previsão de pagamento a longo prazo. Os créditos gerados relativos *VPF Virtual Print Fee*, que é um subsídio pago pelo estúdio/distribuidor aos exibidores pelo processo de digitalização de salas de cinema, conforme definido no acordo de acionistas, são utilizados para liquidação de tais contas a receber de acionistas, caso os créditos sejam superiores, ficarão pendentes como valores a pagar pela Companhia aos acionistas.

- (c) Os valores apresentados referem-se a serviços contratados de locação de veículos para diretoria, junto a Maestro Locadora de Veículos S.A., empresa investida pelo acionista SCP Brasil Fundo de Investimento em Participações, no período findo em 30 de junho de 2020 o montante era de (R\$ 21), no final do exercício findo em 31 de dezembro de 2019 (R\$ 15).

O saldo apresentado na controladora e eliminado nas informações contábeis consolidadas, referente a movimentação de caixa único entre empresas do Grupo, está distribuído da seguinte forma:

Débitos (créditos) com partes relacionadas - caixa único	Controladora	
Empresa do Grupo	30.06.2020	31.12.2019
Redecine BRA Cinematográfica S.A.	9.602	8.003
Redecine Rio Cinematográfica S.A.	(4.389)	(3.969)
	5.213	4.034

As transações comerciais e financeiras entre essas entidades são realizadas em condições específicas acordadas entre as partes. Essas operações, devido às suas características específicas, não são comparáveis com operações semelhantes com partes não relacionadas.

Todas as transações entre a Companhia e suas controladas foram eliminados nas informações contábeis consolidadas.

31 Remuneração global da Administração

A Administração das empresas do Grupo Cinesystem, conforme estabelecido em seu Estatuto Social, é estruturada por um Conselho de Administração e uma Diretoria. A diretoria estatutária é composta por 08 (oito) cargos: Presidência; Diretoria Financeira; Diretoria de Superintendência; Diretoria de Controladoria; Diretoria Relação com Investidores; Diretoria de Expansão; Diretoria de Operações; e Diretoria Comercial. Os diretores e um dos membros do Conselho de Administração (Conselheiro Independente), são remunerados em bases correntes mensais, sendo que a administração é realizada de forma centralizada, respondendo por todas as empresas do Grupo.

Em 28 de abril de 2020, os acionistas aprovaram em Assembleia Geral Ordinária, a remuneração global anual da administração no montante de R\$ 4.000 para o ano de 2020.

Durante o período findo em 30 de junho de 2020, o Grupo reconheceu, a título de remuneração global da administração (pró-labore, plano de saúde, seguro e outros), o montante de R\$ 1.200 (R\$ 2.302 em 30.06.2019).

32 (Prejuízo) por ação (Controladora e Consolidado)

a. (Prejuízo) básico e diluído por ação

O cálculo do lucro (prejuízo) básico por ação foi baseado no lucro líquido (prejuízo) atribuído aos detentores de ações ordinárias e na média ponderada de ações ordinárias.

Notas Explicativas

Cinesystem S.A.
*Informações contábeis intermediárias individuais
e consolidadas em 30 de junho de 2020*

	Controladora	
	30.06.2020	30.06.2019
Prejuízo do período atribuído aos acionistas da Companhia	(21.528)	(594)
Média ponderada de número de Ações Ordinárias	30.969	30.969
Resultado básico por ação	(0,70)	(0,02)
Prejuízo do período atribuído aos acionistas da Companhia	(21.528)	(594)
Média ponderada de número de Ações Ordinárias	30.969	30.969
Resultado diluído por ação	(0,70)	(0,02)

b. Movimentação de ações no período

Data	Descrição do evento	Ações emitidas	Ações em poder dos acionistas	Média ponderada
1º de janeiro de 2018	Saldo início do exercício	19.417.644	19.417.644	19.417.644
08 de agosto de 2018	Emissão ações na combinação de negócios	7.432.604	26.850.248	3.096.918
10 de setembro de 2018	Emissão ações em dinheiro	4.118.815	30.969.063	1.372.938
31 de dezembro de 2018	Saldo final do exercício	30.969.063	30.969.063	23.887.501
30 de junho de 2020	Saldo final do período	30.969.063	30.969.063	30.969.063

33 Informações por segmento

Nos três principais segmentos de receitas que o Grupo opera, são as seguintes principais espécies de receitas: a) Bomboniere (pipocas, refrigerantes, doces); b) serviços de exibição cinematográfica; c) outras receitas, que incluem a veiculação de propagandas em tela e de aluguéis de salas para eventos. Os segmentos, apesar da direta dependência, são analisados de forma separada pela Administração, com base na receita líquida, descontados apenas dos custos diretos dos segmentos (custo com venda de mercadorias, custos com exibição de filmes e propaganda).

	Bomboniere		Ingressos		Outras Receitas		Total	
	30.06.2020	30.06.2019	30.06.2020	30.06.2019	30.06.2020	30.06.2019	30.06.2020	30.06.2019
Receita líquida do segmento reportável	9.993	25.640	21.295	55.145	4.283	7.862	35.571	88.647
Custos diretos por segmento	(2.144)	(6.255)	(10.966)	(30.184)	(997)	(107)	(14.107)	(36.546)
Custo do segmento reportável	(2.144)	(6.255)	(10.966)	(30.184)	(997)	(107)	(14.107)	(36.546)
Lucro bruto do segmento reportável	7.849	19.385	10.329	24.961	3.286	7.755	21.464	52.101
Custos com pessoal	-	-	-	-	-	-	(3.617)	(6.289)
Custos com manutenção de salas (i)	-	-	-	-	-	-	(559)	(1.258)
Custos de ocupação (ii)	-	-	-	-	-	-	(4.405)	(4.655)
Custos com água e energia elétrica	-	-	-	-	-	-	(3.104)	(4.844)
Depreciações e amortizações	-	-	-	-	-	-	(14.049)	(12.479)
(-) Outros créditos	-	-	-	-	-	-	733	37
Custos indiretos não mensuráveis por segmento	-	-	-	-	-	-	(25.001)	(29.488)
Lucro bruto	-	-	-	-	-	-	(3.537)	22.613

Notas Explicativas

Cinesystem S.A.
Informações contábeis intermediárias individuais
e consolidadas em 30 de junho de 2020

34 Instrumentos financeiros**a. Fatores de risco financeiro**

Os negócios, resultados operacionais, situação financeira e perspectivas do Grupo poderão ser prejudicados, entre outros, pelos seguintes fatores: a) dependência da produção e da qualidade dos filmes exibidos; b) resultados variam de exercício para exercício de acordo com a concentração de lançamentos de filmes; c) interrupções, falhas e falta de aprimoramento de sistemas de vendas; d) concorrência de outros operadores nos mercados onde atuamos; e) propagação de canais de exibição de filmes; f) competição proveniente de outros setores de entretenimento; g) desempenho e atratividade do shopping center onde estamos localizados; h) pirataria de filmes que exibimos; i) crise no fornecimento de energia elétrica.

O Grupo não possui uma política formalizada de gerenciamento de risco. No entanto, possui diretrizes internas que norteiam a gestão dos riscos identificados. O Grupo entende que os riscos indicados não são relevantes a ponto de exigir uma política formalizada, caso esse cenário seja alterado, o Grupo se adequará às novas circunstâncias.

b. Risco de liquidez

É um risco para o Grupo não dispor de recursos suficientes para honrar seus compromissos financeiros, em decorrência de descasamento de prazo ou de volume entre os recebimentos e os pagamentos previstos.

Para administrar a liquidez do caixa, são estabelecidas premissas de desembolsos e recebimentos futuros, sendo monitoradas diariamente pela área de Tesouraria.

A tabela abaixo analisa os passivos financeiros não derivativos do Grupo, por faixas de vencimento, correspondentes ao exercício remanescente no balanço patrimonial até a data contratual do vencimento. Os valores divulgados na tabela são os fluxos de caixa contratados.

	Consolidado			
	Menos de um ano	Entre um e dois anos	Entre dois e cinco anos	Acima de cinco anos
Em 30 de junho de 2020	50.943	29.216	22.744	63.273
Empréstimos e financiamentos	13.602	21.405	11.679	22.079
Fornecedores	15.826	-	-	-
Passivos de arrendamentos	21.515	7.811	11.065	41.194
Em 31 de dezembro de 2019	43.251	27.135	28.656	67.781
Empréstimos e financiamentos	14.600	12.251	17.680	27.478
Fornecedores	12.762	-	-	-
Passivos de arrendamentos	15.889	14.884	10.976	40.303

c. Análise de sensibilidade

Os empréstimos e financiamentos do Grupo são afetados pela variação nas taxas de juros, tais como: TJLP, IPCA, Selic e CDI.

Notas Explicativas

Cinesystem S.A.
Informações contábeis intermediárias individuais
e consolidadas em 30 de junho de 2020

Na análise são considerados três cenários, sendo o provável o adotado atualmente pelo Grupo, com os níveis de mercado vigentes na data do encerramento do balanço e outros dois cenários, o cenário I, considerando 10% de incremento nas taxas de juros e o cenário II, 20% de incremento.

			Consolidado		
			30.06.2020		
Operação	Indexador	Risco	Cenário provável	Cenário I	Cenário II
Capital de giro	CDI	Aumento do CDI	(228)	(250)	(273)
Recursos BNDES - FAT	TJLP	Aumento do TJLP	(286)	(315)	(344)
			(514)	(565)	(617)
			Controladora		
			31.12.2019		
Operação	Indexador	Risco	Cenário provável	Cenário I	Cenário II
Capital de giro	CDI	Aumento do CDI	(222)	(244)	(266)
			(222)	(244)	(266)

d. Gestão de capital (Consolidado)

Os objetivos do Grupo ao administrar seu capital são os de salvaguardar a capacidade de continuidade do Grupo para oferecer retorno aos acionistas e benefícios às outras partes interessadas, além de manter uma estrutura de capital ideal para reduzir esse custo.

O Grupo monitora o capital com base no índice de alavancagem financeira. Esse índice corresponde à dívida líquida dividida pelo capital total. A dívida líquida, por sua vez, corresponde ao total de empréstimos (incluindo empréstimos de curto e longo prazos, conforme demonstrado no balanço patrimonial), subtraído do montante de caixa e equivalentes de caixa e títulos e valores mobiliários. O capital total é apurado através da soma do patrimônio líquido, conforme demonstrado no balanço patrimonial, com a dívida líquida.

Os índices de alavancagem financeira em 30 de junho de 2020 e 31 de dezembro de 2019 podem ser assim sumarizados:

	Consolidado	
	30.06.2020	31.12.2019
Total de empréstimos e financiamentos bancários	52.147	53.676
Menos: caixa e equivalentes de caixa	(1.928)	(5.945)
Menos: Títulos e valores mobiliários	(6.419)	(7.277)
Dívida líquida	43.800	40.454
Total do patrimônio líquido	22.053	43.581
Total do capital	65.853	84.035
Índice de alavancagem financeira (i)	67%	48%

Notas Explicativas

Cinesystem S.A.
Informações contábeis intermediárias individuais
e consolidadas em 30 de junho de 2020

- (i) A alavancagem financeira do Grupo apresentou aumento frente aos níveis apresentados no encerramento do ano de 2019, impactado relevante da pandemia do COVID-19.

e. Estimativas do valor justo (Consolidado)

Pressupõe-se que os saldos das contas a receber de clientes, contas a pagar aos fornecedores, menos a perda (*impairment*) no caso de contas a receber, estejam próximos de seus valores justo.

A tabela abaixo classifica os instrumentos financeiros contabilizados ao valor justo de acordo com o método de avaliação. Os diferentes níveis foram definidos como segue:

- Preços cotados (não ajustados) em mercados ativos para ativos e passivos idênticos (Nível 1).
- Informações, além dos preços cotados incluídas no nível 1, que são observáveis pelo mercado para o ativo ou passivo, seja diretamente (ou seja, como preços) ou indiretamente (ou seja, derivados dos preços) (Nível 2).
- Informações para os ativos ou passivos que não são baseadas em dados observáveis pelo mercado (ou seja, premissas não observáveis) (Nível 3).

A tabela abaixo apresenta os ativos e passivos do Grupo mensurados ao valor justo em 30 de junho de 2020:

	Consolidado			Saldo Total
	Nível 1	Nível 2	Nível 3	
30.06.2020				
Passivos				
Passivos financeiros ao valor justo por meio de resultado				
Fundo setorial audiovisual - Financiamento	-	16.119	-	16.119
Fundo setorial audiovisual - Investimento	-	-	9.381	9.381
Total do Passivo	-	16.119	9.381	25.500
Consolidado				
31.12.2019				
	Nível 1	Nível 2	Nível 3	Saldo Total
Passivos				
Passivos financeiros ao valor justo por meio de resultado				
Fundo setorial audiovisual - Financiamento	-	16.458	-	16.458
Fundo setorial audiovisual - Investimento	-	-	8.871	8.871
Total do Passivo	-	16.458	8.871	25.329

O Grupo não possui instrumentos financeiros mensurados ao valor justo nos níveis 1 e 2. Não houve transferência entre os Níveis durante o período.

Instrumentos financeiros - Nível 3 (Consolidado)

A tabela a seguir apresenta as mudanças nos instrumentos de Nível 3 para o período findo em 30 de junho de 2020:

Notas Explicativas

Cinesystem S.A.
Informações contábeis intermediárias individuais
e consolidadas em 30 de junho de 2020

6.419	7.277
11.544	19.496

A qualidade dos créditos dos ativos financeiros que não estão vencidos ou *impaired* é avaliada mediante referência às classificações externas de crédito (*Standard & Poor's*):

35 Cobertura de seguros (Consolidado)

O Grupo adota a política de contratar cobertura de seguros para os bens sujeitos a riscos por montantes considerados suficientes para cobrir eventuais sinistros, considerando a natureza de sua atividade. Em 30 de junho de 2020, o Grupo possuía apólice de seguro com global de indenização, junto a Marsh Corretora de Seguros Brasil Ltda.

	30.06.2020
Coberturas	Limite global de indenização
Incêndio, raio e explosão	19.600
Danos elétricos	1.000
Tumultos e greves	100
Derrame de chuveiros automáticos	500
Perda ou pagamento de aluguel	396
Vendaval, furacão, ciclone, tornado, granizo e fumaça	300
Equipamentos eletrônicos sem roubo	350
Roubo de valores no interior do estabelecimento	70
Responsabilidade civil estabelecimento comercial	500
Vazamento acidental de Tanques	200
Despesas fixas básicas	200
	23.216
	30.06.2020
	Valor do mínimo de indenização por complexo
Cinema	
Maceió-AL	19.600
São Paulo-SP	19.500
Ananindeua-PA	17.000
Rio de Janeiro-RJ (Sulacap)	16.800
Rio de Janeiro-RJ (Américas)	15.400
Rio de Janeiro-RJ (Itaboraí)	12.600
Paulista-PE	12.600
Santarém-PA	11.200
Florianópolis-SC	9.800
Rio de Janeiro-RJ (Bangu)	8.400
Rio de Janeiro-RJ (Irajá)	8.400
Rio de Janeiro-RJ (Ilha)	8.400
Curitiba-PR	8.400
Praia Grande-SP	8.400

Notas Explicativas

Cinesystem S.A.
Informações contábeis intermediárias individuais
e consolidadas em 30 de junho de 2020

	<u>30.06.2020</u>
	Valor do mínimo de indenização por complexo
Cinema	
São Luis-MA	8.400
Londrina-PR	8.400
Vila Velha-ES	8.400
Arapiraca-AL	8.400
Rio de Janeiro-RJ (Recreio)	7.000
Curitiba-PR (Portão)	7.000
Curitiba-PR (Hauer)	7.000
São Leopoldo-RS	7.000
Imperatriz-MA	7.000
Hortolândia-SP	7.000
Rio Grande-RS	5.600
Paranaguá-PR	2.800
Escritório Maringá-PR	<u>600</u>
	<u>261.100</u>

Pareceres e Declarações / Relatório da Revisão Especial - Sem Ressalva

Relatório sobre a revisão de informações trimestrais- ITR

Aos Conselheiros e Diretores da Cinesystem S.A.

Maringá – Paraná

Introdução

Revisamos as informações contábeis intermediárias, individuais e consolidadas, da Cinesystem S.A. (“Companhia”), contidas no Formulário de Informações Trimestrais - ITR referente ao trimestre findo em 30 de junho de 2020, que compreendem o balanço patrimonial em 30 de junho de 2020 e as respectivas demonstrações do resultado e do resultado abrangente para os períodos de três e seis meses findos naquela data e das mutações do patrimônio líquido e dos fluxos de caixa para o período de seis meses findo naquela data, incluindo as notas explicativas.

A administração da Companhia é responsável pela elaboração das informações contábeis intermediárias individuais de acordo com o CPC 21(R1) e das informações contábeis intermediárias consolidadas de acordo com o CPC 21(R1) e com a norma internacional IAS 34 – Interim Financial Reporting, emitida pelo International Accounting Standards Board – (IASB), assim como pela apresentação dessas informações de forma condizente com as normas expedidas pela Comissão de Valores Mobiliários, aplicáveis à elaboração das Informações Trimestrais (ITR). Nossa responsabilidade é a de expressar uma conclusão sobre essas informações contábeis intermediárias com base em nossa revisão.

Alcance da revisão

Conduzimos nossa revisão de acordo com as normas brasileiras e internacionais de revisão de informações intermediárias (NBC TR 2410 - Revisão de Informações Intermediárias Executada pelo Auditor da Entidade e ISRE 2410 - Review of Interim Financial Information Performed by the Independent Auditor of the Entity, respectivamente). Uma revisão de informações intermediárias consiste na realização de indagações, principalmente às pessoas responsáveis pelos assuntos financeiros e contábeis e na aplicação de procedimentos analíticos e de outros procedimentos de revisão. O alcance de uma revisão é significativamente menor do que o de uma auditoria conduzida de acordo com as normas de auditoria e, conseqüentemente, não nos permitiu obter segurança de que tomamos conhecimento de todos os assuntos significativos que poderiam ser identificados em uma auditoria. Portanto, não expressamos uma opinião de auditoria.

Conclusão sobre as informações intermediárias individuais e consolidadas

Com base em nossa revisão, não temos conhecimento de nenhum fato que nos leve a acreditar que as informações contábeis intermediárias individuais e consolidadas, incluídas nas informações trimestrais acima referidas não foram elaboradas, em todos os aspectos relevantes, de acordo com o CPC 21(R1) e a IAS 34, aplicáveis à elaboração de Informações Trimestrais - ITR e apresentadas de forma condizente com as normas expedidas pela Comissão de Valores Mobiliários.

Ênfase - Incerteza relevante sobre a continuidade operacional

Chamamos a atenção para a Nota Explicativa nº 01, que indica que em 30 de junho de 2020, o passivo circulante consolidado da Companhia e suas controladas excedeu o ativo circulante consolidado em R\$ 47.349 mil e que em 31 de janeiro de 2020, a Organização Mundial da Saúde (OMS) anunciou que o coronavírus (COVID-19) é uma emergência de saúde global. O surto desencadeou decisões de governos

que afetam o negócio da Companhia, a partir do impacto no público e conseqüentemente na receita, considerando que foi determinado o fechamento de cinemas e redução de aglomerações, entre outras. Esses eventos e condições indicam a existência de incerteza relevante que pode levantar dúvida significativa quanto à capacidade de continuidade operacional da Companhia e suas controladas. Nossa conclusão não está ressalvada em relação a esse assunto.

Outros assuntos - Demonstrações do valor adicionado

As informações trimestrais acima referidas incluem as demonstrações do valor adicionado (DVA), individuais e consolidadas, referentes ao período de seis meses findo em 30 de junho de 2020, elaboradas sob a responsabilidade da administração da Companhia e apresentadas como informação suplementar para fins da IAS 34. Essas demonstrações foram submetidas a procedimentos de revisão executados em conjunto com a revisão das informações trimestrais, com o objetivo de concluir se elas estão conciliadas com as informações contábeis intermediárias e registros contábeis, conforme aplicável, e se sua forma e conteúdo estão de acordo com os critérios definidos no Pronunciamento Técnico CPC 09 - Demonstração do Valor Adicionado. Com base em nossa revisão, não temos conhecimento de nenhum fato que nos leve a acreditar que essas demonstrações do valor adicionado não foram elaboradas, em todos os aspectos relevantes, segundo os critérios definidos nessa Norma e de forma consistente em relação às informações contábeis intermediárias individuais e consolidadas tomadas em conjunto.

Londrina, 28 de agosto de 2020

KPMG Auditores Independentes

CRC PR-007945/F-7

João Alberto Dias Panceri Contador CRC PR-048555/O-2

Pareceres e Declarações / Parecer do Conselho Fiscal ou Órgão Equivalente

N/A

Pareceres e Declarações / Relatório Resumido do Comitê de Auditoria (estatutário, previsto em regulamentação específica da CVM)

N/A

Pareceres e Declarações / Parecer ou Relatório Resumido, se houver, do Comitê de Auditoria (estatutário ou não)

N/A

Pareceres e Declarações / Declaração dos Diretores sobre as Demonstrações Financeiras

Declaração

Pelo presente instrumento, os diretores da Cinesystem S.A. abaixo designados (“Companhia”) declaram que:

Reviram, discutiram e concordam com as Demonstrações Financeiras Intermediárias do período findo em 30 de junho de 2020.

Maringá, 28 de agosto de 2020.

Ricardo Eugênio Rossini

Diretor de Operações

Cristiane dos Santos Bussioli Jorge

Diretora de Controladoria, Relação com Investidores

Sherlon Adley Silva Araújo

Diretor Comercial

Luiz Antonio Moraes Simi Junior

Diretor Financeiro

Pareceres e Declarações / Declaração dos Diretores sobre o Relatório do Auditor Independente

Declaração

Pelo presente instrumento, os diretores da Cinesystem S.A. abaixo designados (“Companhia”) declaram que:

Reviram, discutiram e concordam com as opiniões expressas no relatório de auditoria da KPMG Auditores Independentes, relativamente as Demonstrações Financeiras Intermediárias do período findo em 30 de junho de 2020.

Maringá, 28 de agosto de 2020.

Ricardo Eugênio Rossini

Diretor de Operações

Cristiane dos Santos Bussioli Jorge

Diretora de Controladoria, Relação com Investidores

Sherlon Adley Silva Araújo

Diretor Comercial

Luiz Antonio Moraes Simi Junior

Diretor Financeiro