

Índice

Dados da Empresa

Composição do Capital	1
-----------------------	---

DFs Individuais

Balanço Patrimonial Ativo	2
---------------------------	---

Balanço Patrimonial Passivo	3
-----------------------------	---

Demonstração do Resultado	5
---------------------------	---

Demonstração do Resultado Abrangente	6
--------------------------------------	---

Demonstração do Fluxo de Caixa (Método Indireto)	7
--	---

Demonstração das Mutações do Patrimônio Líquido

DMPL - 01/01/2021 à 31/03/2021	8
--------------------------------	---

Acumulado do Exercício Anterior - 01/01/2020 à 31/03/2020	9
---	---

Demonstração de Valor Adicionado	10
----------------------------------	----

DFs Consolidadas

Balanço Patrimonial Ativo	11
---------------------------	----

Balanço Patrimonial Passivo	13
-----------------------------	----

Demonstração do Resultado	15
---------------------------	----

Demonstração do Resultado Abrangente	16
--------------------------------------	----

Demonstração do Fluxo de Caixa (Método Indireto)	17
--	----

Demonstração das Mutações do Patrimônio Líquido

DMPL - 01/01/2021 à 31/03/2021	18
--------------------------------	----

DMPL - 01/01/2020 à 31/03/2020	19
--------------------------------	----

Demonstração de Valor Adicionado	20
----------------------------------	----

Relatório da Administração/Comentário do Desempenho	21
---	----

Notas Explicativas	36
--------------------	----

Pareceres e Declarações

Relatório da Revisão Especial - Sem Ressalva	72
--	----

Parecer do Conselho Fiscal ou Órgão Equivalente	73
---	----

Declaração dos Diretores sobre as Demonstrações Financeiras	74
---	----

Declaração dos Diretores sobre o Relatório do Auditor Independente	75
--	----

Dados da Empresa / Composição do Capital

Número de Ações (Mil)	Trimestre Atual 31/03/2021
Do Capital Integralizado	
Ordinárias	9.750
Preferenciais	12.750
Total	22.500
Em Tesouraria	
Ordinárias	0
Preferenciais	0
Total	0

DFs Individuais / Balanço Patrimonial Ativo**(Reais Mil)**

Código da Conta	Descrição da Conta	Trimestre Atual 31/03/2021	Exercício Anterior 31/12/2020
1	Ativo Total	437.666	406.610
1.01	Ativo Circulante	186.759	159.161
1.01.01	Caixa e Equivalentes de Caixa	32.963	19.942
1.01.02	Aplicações Financeiras	2.994	3.022
1.01.02.01	Aplicações Financeiras Avaliadas a Valor Justo através do Resultado	2.994	3.022
1.01.02.01.03	Aplicações Financeiras - Nota 5	2.994	3.022
1.01.03	Contas a Receber	68.255	68.151
1.01.03.01	Clientes	62.709	62.122
1.01.03.01.01	Clientes Nota 7	63.320	62.666
1.01.03.01.02	Provisão Para Devedores Duvidosos	-257	-257
1.01.03.01.03	(-) Ajuste a Valor Presente	-354	-287
1.01.03.02	Outras Contas a Receber	5.546	6.029
1.01.03.02.01	Outras Contas a Receber	5.546	6.029
1.01.04	Estoques	46.452	38.196
1.01.04.01	Estoques Nota 8	46.452	38.196
1.01.06	Tributos a Recuperar	31.229	29.349
1.01.06.01	Tributos Correntes a Recuperar	31.229	29.349
1.01.06.01.01	Tributos a Recuperar - Nota 9	31.229	29.349
1.01.07	Despesas Antecipadas	570	501
1.01.07.01	Despesas Antecipadas	570	501
1.01.08	Outros Ativos Circulantes	4.296	0
1.01.08.03	Outros	4.296	0
1.01.08.03.02	Instrumentos financeiros derivativos - Nota 6	4.296	0
1.02	Ativo Não Circulante	250.907	247.449
1.02.01	Ativo Realizável a Longo Prazo	16.135	17.803
1.02.01.04	Contas a Receber	308	677
1.02.01.04.01	Clientes - Nota 7	308	677
1.02.01.10	Outros Ativos Não Circulantes	15.827	17.126
1.02.01.10.03	Impostos a Recuperar - Nota 9	2.783	4.126
1.02.01.10.04	Depositos Judiciais - Nota 14 b	3.432	3.414
1.02.01.10.05	Consórcios não contemplados - Nota 20	9.612	9.586
1.02.02	Investimentos	98.165	96.481
1.02.02.01	Participações Societárias	98.165	96.481
1.02.02.01.02	Participações em Controladas	96.172	94.400
1.02.02.01.04	Outros Investimentos	1.993	2.081
1.02.03	Imobilizado	135.978	132.490
1.02.03.01	Imobilizado em Operação	121.232	119.509
1.02.03.02	Direito de Uso em Arrendamento	6.397	6.541
1.02.03.02.01	Arrendamento Mercantil	6.397	6.541
1.02.03.03	Imobilizado em Andamento	8.349	6.440
1.02.04	Intangível	629	675
1.02.04.01	Intangíveis	629	675
1.02.04.01.02	Intangível - Nota 12	629	675

DFs Individuais / Balanço Patrimonial Passivo**(Reais Mil)**

Código da Conta	Descrição da Conta	Trimestre Atual 31/03/2021	Exercício Anterior 31/12/2020
2	Passivo Total	437.666	406.610
2.01	Passivo Circulante	160.846	132.236
2.01.01	Obrigações Sociais e Trabalhistas	18.547	16.590
2.01.01.01	Obrigações Sociais	15.222	13.538
2.01.01.01.01	Obrigações Sociais e Outros - Nota 18	15.222	13.538
2.01.01.02	Obrigações Trabalhistas	3.325	3.052
2.01.01.02.01	Salários e Ordenados a pagar - Nota 18	3.325	3.052
2.01.02	Fornecedores	23.591	13.559
2.01.02.01	Fornecedores Nacionais	23.591	13.536
2.01.02.02	Fornecedores Estrangeiros	0	23
2.01.03	Obrigações Fiscais	28.468	27.812
2.01.03.01	Obrigações Fiscais Federais	28.468	27.812
2.01.03.01.01	Imposto de Renda e Contribuição Social a Pagar	25.682	25.330
2.01.03.01.02	Impostos, Taxas e Contribuições	705	33
2.01.03.01.03	Programa de Recuperação Fiscal - Nota 16	2.081	2.449
2.01.04	Empréstimos e Financiamentos	51.147	50.156
2.01.04.01	Empréstimos e Financiamentos	51.147	50.156
2.01.04.01.01	Em Moeda Nacional	19.616	18.585
2.01.04.01.02	Em Moeda Estrangeira	31.531	31.571
2.01.05	Outras Obrigações	39.093	24.119
2.01.05.02	Outros	39.093	24.119
2.01.05.02.01	Dividendos e JCP a Pagar	11.910	4.229
2.01.05.02.04	Adiantamento de Clientes - Nota 21	9.239	5.227
2.01.05.02.05	Outras Contas a Pagar - Nota 20	13.624	14.663
2.01.05.02.06	Instrumentos financeiros derivativos - Nota 6	4.320	0
2.02	Passivo Não Circulante	96.553	90.734
2.02.01	Empréstimos e Financiamentos	47.228	43.184
2.02.01.01	Empréstimos e Financiamentos	47.228	43.184
2.02.01.01.01	Em Moeda Nacional	38.904	43.184
2.02.01.01.02	Em Moeda Estrangeira	8.324	0
2.02.02	Outras Obrigações	34.802	34.210
2.02.02.02	Outros	34.802	34.210
2.02.02.02.03	Programa de Recuperação Fiscal Nota 16	17.525	17.712
2.02.02.02.06	Outras Contas a Pagar - Nota 20	17.277	16.498
2.02.03	Tributos Diferidos	6.074	5.165
2.02.03.01	Imposto de Renda e Contribuição Social Diferidos	6.074	5.165
2.02.03.01.01	CSLL Diferida Sob Ajustes Avaliações Patrimoniais - Nota 19.a	2.616	1.232
2.02.03.01.02	IRPJ Diferido Sob Ajustes Avaliações Patrimoniais - Nota 19.a	3.458	3.933
2.02.04	Provisões	8.449	8.175
2.02.04.01	Provisões Fiscais Previdenciárias Trabalhistas e Cíveis	8.449	8.175
2.02.04.01.01	Provisões Fiscais	8.449	8.175
2.03	Patrimônio Líquido	180.267	183.640
2.03.01	Capital Social Realizado	57.184	51.184
2.03.04	Reservas de Lucros	64.162	73.051
2.03.04.01	Reserva Legal	4.855	4.855

DFs Individuais / Balanço Patrimonial Passivo**(Reais Mil)**

Código da Conta	Descrição da Conta	Trimestre Atual 31/03/2021	Exercício Anterior 31/12/2020
2.03.04.04	Reserva de Lucros a Realizar	59.307	68.196
2.03.06	Ajustes de Avaliação Patrimonial	58.921	59.405
2.03.06.01	Ajustes de Avaliação Patrimonial	58.921	59.405

DFs Individuais / Demonstração do Resultado**(Reais Mil)**

Código da Conta	Descrição da Conta	Trimestre Atual 01/01/2021 à 31/03/2021	Acumulado do Exercício Anterior 01/01/2020 à 31/03/2020
3.01	Receita de Venda de Bens e/ou Serviços	73.004	59.678
3.02	Custo dos Bens e/ou Serviços Vendidos	-55.015	-46.454
3.03	Resultado Bruto	17.989	13.224
3.04	Despesas/Receitas Operacionais	-10.515	-7.789
3.04.01	Despesas com Vendas	-4.484	-6.217
3.04.01.01	Comissões	-991	-1.027
3.04.01.02	Materiais	-21	-14
3.04.01.03	Mão de Obra	-751	-863
3.04.01.04	Gastos Gerais Fixos	-1.274	-2.936
3.04.01.05	Despesas Variáveis de Vendas	-1.447	-1.377
3.04.02	Despesas Gerais e Administrativas	-6.069	-5.611
3.04.02.01	Materiais	-329	-187
3.04.02.02	Mão de Obra	-2.345	-1.663
3.04.02.03	Gastos Gerais Fixos	-2.270	-2.570
3.04.02.04	Remuneração dos Administradores	-1.125	-1.191
3.04.04	Outras Receitas Operacionais	1.352	8.950
3.04.05	Outras Despesas Operacionais	-1.209	-5.047
3.04.06	Resultado de Equivalência Patrimonial	-105	136
3.05	Resultado Antes do Resultado Financeiro e dos Tributos	7.474	5.435
3.06	Resultado Financeiro	212	-2.905
3.06.01	Receitas Financeiras	2.361	2.190
3.06.02	Despesas Financeiras	-2.149	-5.095
3.07	Resultado Antes dos Tributos sobre o Lucro	7.686	2.530
3.08	Imposto de Renda e Contribuição Social sobre o Lucro	-1.941	2.195
3.08.01	Corrente	-1.048	-644
3.08.02	Diferido	-893	2.839
3.09	Resultado Líquido das Operações Continuadas	5.745	4.725
3.11	Lucro/Prejuízo do Período	5.745	4.725
3.99	Lucro por Ação - (Reais / Ação)		
3.99.01	Lucro Básico por Ação		
3.99.01.01	ON	0,2416	0,1987
3.99.01.02	PN	0,2658	0,2186

DFs Individuais / Demonstração do Resultado Abrangente**(Reais Mil)**

Código da Conta	Descrição da Conta	Trimestre Atual 01/01/2021 à 31/03/2021	Acumulado do Exercício Anterior 01/01/2020 à 31/03/2020
4.01	Lucro Líquido do Período	5.745	4.725
4.02	Outros Resultados Abrangentes	25	107
4.03	Resultado Abrangente do Período	5.770	4.832

Demonstração do Fluxo de Caixa (Método Indireto)**(Reais Mil)**

Código da Conta	Descrição da Conta	Acumulado do Atual Exercício 01/01/2021 à 31/03/2021	Acumulado do Exercício Anterior 01/01/2020 à 31/03/2020
6.01	Caixa Líquido Atividades Operacionais	17.481	4.845
6.01.01	Caixa Gerado nas Operações	9.896	12.238
6.01.01.01	Lucro Líquido do Período	5.745	4.725
6.01.01.02	Provisão para Contingências	274	1.088
6.01.01.03	Encargos de Empréstimos e Financiamentos	1.200	1.515
6.01.01.04	Ações Eletrobras	355	699
6.01.01.05	Depreciação e Amortização	1.274	2.614
6.01.01.07	IR e CSLL Diferidos	909	-1.119
6.01.01.08	Resultado equivalência patrimonial	105	-136
6.01.01.09	Provisão para realização de crédito	0	-72
6.01.01.10	Ajuste a valor presente	10	-239
6.01.01.11	Baixa imobilizados	0	3.163
6.01.01.12	Efeito de instrumentos financeiros derivativos	24	0
6.01.02	Variações nos Ativos e Passivos	7.585	-7.393
6.01.02.01	Contas a Receber	-284	-4.667
6.01.02.02	Estoques	-8.256	-3.157
6.01.02.03	Tributos a Recuperar	-537	-440
6.01.02.04	Depósitos Judiciais	396	0
6.01.02.05	Outros Ativos	0	-6.280
6.01.02.06	Fornecedores	10.088	3.484
6.01.02.07	Obrigações Tributárias	469	1.683
6.01.02.08	Obrigações Sociais e Trabalhistas	1.957	1.467
6.01.02.09	Outros Passivos	3.752	-2.675
6.01.02.10	Partes Relacionadas	0	3.192
6.02	Caixa Líquido Atividades de Investimento	-6.833	-1.560
6.02.01	Adição ao imobilizado e Intangível	-6.652	-2.448
6.02.02	Investimentos Diversos	-2.145	-19
6.02.03	Baixa de ativo imobilizado	1.936	0
6.02.04	Redução/Aumento das aplicações financeiras	28	907
6.03	Caixa Líquido Atividades de Financiamento	2.373	31.509
6.03.01	Liquidações de Empréstimos e Financiamentos	-31.447	-42.760
6.03.02	Captações de Empréstimos e Financiamentos	35.282	74.302
6.03.03	Dividendos e JSCP	-1.462	-33
6.05	Aumento (Redução) de Caixa e Equivalentes	13.021	34.794
6.05.01	Saldo Inicial de Caixa e Equivalentes	19.942	3.811
6.05.02	Saldo Final de Caixa e Equivalentes	32.963	38.605

DFs Individuais / Demonstração das Mutações do Patrimônio Líquido / DMPL - 01/01/2021 à 31/03/2021**(Reais Mil)**

Código da Conta	Descrição da Conta	Capital Social Integralizado	Reservas de Capital, Opções Outorgadas e Ações em Tesouraria	Reservas de Lucro	Lucros ou Prejuízos Acumulados	Outros Resultados Abrangentes	Patrimônio Líquido
5.01	Saldos Iniciais	51.184	9.103	63.948	0	59.405	183.640
5.03	Saldos Iniciais Ajustados	51.184	9.103	63.948	0	59.405	183.640
5.04	Transações de Capital com os Sócios	6.000	0	-15.143	0	0	-9.143
5.04.01	Aumentos de Capital	6.000	0	-6.000	0	0	0
5.04.06	Dividendos	0	0	-2.257	0	0	-2.257
5.04.07	Juros sobre Capital Próprio	0	0	-4.362	0	0	-4.362
5.04.08	Participação dos Administradores	0	0	-2.524	0	0	-2.524
5.05	Resultado Abrangente Total	0	0	0	5.745	25	5.770
5.05.01	Lucro Líquido do Período	0	0	0	5.745	0	5.745
5.05.03	Reclassificações para o Resultado	0	0	0	0	25	25
5.05.03.01	Ajustes de Instrumentos Financeiros	0	0	0	0	25	25
5.06	Mutações Internas do Patrimônio Líquido	0	2.892	-2.383	0	-509	0
5.06.02	Realização da Reserva Reavaliação	0	2.892	-2.383	0	-509	0
5.07	Saldos Finais	57.184	11.995	46.422	5.745	58.921	180.267

DFs Individuais / Demonstração das Mutações do Patrimônio Líquido / Acumulado do Exercício Anterior - 01/01/2020 à 31/03/2020**(Reais Mil)**

Código da Conta	Descrição da Conta	Capital Social Integralizado	Reservas de Capital, Opções Outorgadas e Ações em Tesouraria	Reservas de Lucro	Lucros ou Prejuízos Acumulados	Outros Resultados Abrangentes	Patrimônio Líquido
5.01	Saldos Iniciais	43.676	4.909	25.568	0	88.625	162.778
5.02	Ajustes de Exercícios Anteriores	0	0	24.456	0	-24.483	-27
5.03	Saldos Iniciais Ajustados	43.676	4.909	50.024	0	64.142	162.751
5.05	Resultado Abrangente Total	0	0	2.157	4.725	-2.050	4.832
5.05.01	Lucro Líquido do Período	0	0	0	4.725	0	4.725
5.05.02	Outros Resultados Abrangentes	0	0	2.157	0	-2.050	107
5.05.02.04	Ajustes de Conversão do Período	0	0	0	0	107	107
5.05.02.06	Realização de reserva de reavaliação	0	0	2.157	0	-2.157	0
5.07	Saldos Finais	43.676	4.909	52.181	4.725	62.092	167.583

Demonstração de Valor Adicionado**(Reais Mil)**

Código da Conta	Descrição da Conta	Acumulado do Atual Exercício 01/01/2021 à 31/03/2021	Acumulado do Exercício Anterior 01/01/2020 à 31/03/2020
7.01	Receitas	78.700	71.479
7.01.01	Vendas de Mercadorias, Produtos e Serviços	77.335	62.529
7.01.02	Outras Receitas	1.365	8.950
7.02	Insumos Adquiridos de Terceiros	-45.235	-38.742
7.02.01	Custos Prods., Mercs. e Servs. Vendidos	-28.581	-19.908
7.02.02	Materiais, Energia, Servs. de Terceiros e Outros	-16.654	-13.787
7.02.04	Outros	0	-5.047
7.03	Valor Adicionado Bruto	33.465	32.737
7.04	Retenções	-1.274	-2.614
7.04.01	Depreciação, Amortização e Exaustão	-1.274	-2.614
7.05	Valor Adicionado Líquido Produzido	32.191	30.123
7.06	Vlr Adicionado Recebido em Transferência	2.256	1.214
7.06.01	Resultado de Equivalência Patrimonial	-105	136
7.06.02	Receitas Financeiras	2.361	1.078
7.07	Valor Adicionado Total a Distribuir	34.447	31.337
7.08	Distribuição do Valor Adicionado	34.447	31.337
7.08.01	Pessoal	19.227	18.036
7.08.01.01	Remuneração Direta	14.667	13.607
7.08.01.02	Benefícios	3.215	2.760
7.08.01.03	F.G.T.S.	1.345	1.669
7.08.02	Impostos, Taxas e Contribuições	8.233	4.592
7.08.02.01	Federais	7.821	4.246
7.08.02.02	Estaduais	315	35
7.08.02.03	Municipais	97	311
7.08.03	Remuneração de Capitais de Terceiros	1.242	3.984
7.08.03.01	Juros	1.242	3.984
7.08.04	Remuneração de Capitais Próprios	5.745	4.725
7.08.04.03	Lucros Retidos / Prejuízo do Período	5.745	4.725

DFs Consolidadas / Balanço Patrimonial Ativo**(Reais Mil)**

Código da Conta	Descrição da Conta	Trimestre Atual 31/03/2021	Exercício Anterior 31/12/2020
1	Ativo Total	447.980	417.226
1.01	Ativo Circulante	192.598	164.709
1.01.01	Caixa e Equivalentes de Caixa	34.488	21.563
1.01.02	Aplicações Financeiras	2.994	3.022
1.01.02.01	Aplicações Financeiras Avaliadas a Valor Justo através do Resultado	2.994	3.022
1.01.02.01.03	Aplicações Financeiras - Nota 5	2.994	3.022
1.01.03	Contas a Receber	71.645	71.492
1.01.03.01	Clientes	65.918	65.327
1.01.03.01.01	Clientes - Nota 7	66.529	65.871
1.01.03.01.02	Provisão Para Devedores Duvidosos	-257	-257
1.01.03.01.03	(-) Ajuste a Valor Presente	-354	-287
1.01.03.02	Outras Contas a Receber	5.727	6.165
1.01.03.02.01	Outras Contas a Receber	5.727	6.165
1.01.04	Estoques	46.620	38.196
1.01.04.01	Estoques - Nota 8	46.620	38.196
1.01.06	Tributos a Recuperar	31.245	29.402
1.01.06.01	Tributos Correntes a Recuperar	31.245	29.402
1.01.06.01.01	Tributos a Recuperar - Nota 9	31.245	29.402
1.01.07	Despesas Antecipadas	889	602
1.01.07.01	Despesas Antecipadas	889	602
1.01.08	Outros Ativos Circulantes	4.717	432
1.01.08.02	Ativos de Operações Descontinuadas	4.296	0
1.01.08.02.01	Instrumentos derivativos financeiros - Nota 6	4.296	0
1.01.08.03	Outros	421	432
1.01.08.03.01	Juros a apropriar	421	432
1.02	Ativo Não Circulante	255.382	252.517
1.02.01	Ativo Realizável a Longo Prazo	44.177	46.026
1.02.01.04	Contas a Receber	24.385	25.459
1.02.01.04.01	Clientes - Nota 7	24.385	25.459
1.02.01.08	Despesas Antecipadas	720	0
1.02.01.10	Outros Ativos Não Circulantes	19.072	20.567
1.02.01.10.03	Impostos a Recuperar - Nota 9	2.783	4.126
1.02.01.10.04	Depositos Judiciais - Nota 14 b	3.432	3.414
1.02.01.10.05	Consórcios não contemplados - Nota 20	9.612	9.586
1.02.01.10.06	Juros a apropriar	3.245	3.441
1.02.02	Investimentos	11.786	11.868
1.02.02.01	Participações Societárias	11.786	11.868
1.02.02.01.05	Outros Investimentos	11.786	11.868
1.02.03	Imobilizado	197.753	193.906
1.02.03.01	Imobilizado em Operação	183.007	180.925
1.02.03.02	Direito de Uso em Arrendamento	6.397	6.541
1.02.03.02.01	Arrendamento Mercantil	6.397	6.541
1.02.03.03	Imobilizado em Andamento	8.349	6.440
1.02.04	Intangível	1.666	717
1.02.04.01	Intangíveis	1.666	717

DFs Consolidadas / Balanço Patrimonial Ativo**(Reais Mil)**

Código da Conta	Descrição da Conta	Trimestre Atual 31/03/2021	Exercício Anterior 31/12/2020
1.02.04.01.02	Intangível - Nota 12	1.666	717

DFs Consolidadas / Balanço Patrimonial Passivo**(Reais Mil)**

Código da Conta	Descrição da Conta	Trimestre Atual 31/03/2021	Exercício Anterior 31/12/2020
2	Passivo Total	447.980	417.226
2.01	Passivo Circulante	165.362	136.337
2.01.01	Obrigações Sociais e Trabalhistas	18.883	16.824
2.01.01.01	Obrigações Sociais	15.558	13.772
2.01.01.01.01	Obrigações Sociais e Outros - Nota 18	15.558	13.772
2.01.01.02	Obrigações Trabalhistas	3.325	3.052
2.01.01.02.01	Salários e Ordenados a Pagar - Nota 18	3.325	3.052
2.01.02	Fornecedores	23.518	13.743
2.01.02.01	Fornecedores Nacionais	23.442	13.651
2.01.02.02	Fornecedores Estrangeiros	76	92
2.01.03	Obrigações Fiscais	28.956	28.216
2.01.03.01	Obrigações Fiscais Federais	28.956	28.216
2.01.03.01.01	Imposto de Renda e Contribuição Social a Pagar	26.155	25.721
2.01.03.01.02	Impostos, Taxas e Contribuições	706	33
2.01.03.01.03	Programa de Recuperação Fiscal - Nota 16	2.095	2.462
2.01.04	Empréstimos e Financiamentos	51.147	50.156
2.01.04.01	Empréstimos e Financiamentos	51.147	50.156
2.01.04.01.01	Em Moeda Nacional	19.616	18.585
2.01.04.01.02	Em Moeda Estrangeira	31.531	31.571
2.01.05	Outras Obrigações	42.858	27.398
2.01.05.02	Outros	42.858	27.398
2.01.05.02.01	Dividendos e JCP a Pagar	11.910	4.229
2.01.05.02.04	Adiantamento a Clientes - Nota 21	9.553	5.388
2.01.05.02.05	Outras Contas a Pagar - Nota 20	16.992	17.681
2.01.05.02.06	Juros a apropriar	83	100
2.01.05.02.07	Instrumentos financeiros derivativos - Nota 6	4.320	0
2.02	Passivo Não Circulante	102.351	97.249
2.02.01	Empréstimos e Financiamentos	47.228	43.184
2.02.01.01	Empréstimos e Financiamentos	47.228	43.184
2.02.01.01.01	Em Moeda Nacional	38.904	43.184
2.02.01.01.02	Em Moeda Estrangeira	8.324	0
2.02.02	Outras Obrigações	39.453	39.578
2.02.02.02	Outros	39.453	39.578
2.02.02.02.03	Programa de Recuperação Fiscal - Nota 16	17.636	17.826
2.02.02.02.04	Impostos e Contribuições	1.856	1.917
2.02.02.02.05	Outras Contas a Pagar - Nota 20	19.899	19.735
2.02.02.02.06	Juros a apropriar	62	100
2.02.03	Tributos Diferidos	7.221	6.312
2.02.03.01	Imposto de Renda e Contribuição Social Diferidos	7.221	6.312
2.02.03.01.01	CSLL Diferida Sob Ajustes Avaliações Patrimoniais - Nota 19.a	3.763	2.379
2.02.03.01.02	IRPJ Diferido Sob Ajustes Avaliações Patrimoniais - Nota 19.a	3.458	3.933
2.02.04	Provisões	8.449	8.175
2.02.04.01	Provisões Fiscais Previdenciárias Trabalhistas e Cíveis	8.449	8.175
2.02.04.01.01	Provisões Fiscais	8.449	8.175
2.03	Patrimônio Líquido Consolidado	180.267	183.640

DFs Consolidadas / Balanço Patrimonial Passivo**(Reais Mil)**

Código da Conta	Descrição da Conta	Trimestre Atual 31/03/2021	Exercício Anterior 31/12/2020
2.03.01	Capital Social Realizado	57.184	51.184
2.03.04	Reservas de Lucros	64.162	73.051
2.03.04.01	Reserva Legal	4.855	4.855
2.03.04.04	Reserva de Lucros a Realizar	59.307	68.196
2.03.06	Ajustes de Avaliação Patrimonial	58.921	59.405
2.03.06.01	Ajustes de Avaliação Patrimonial	58.921	59.405

DFs Consolidadas / Demonstração do Resultado**(Reais Mil)**

Código da Conta	Descrição da Conta	Trimestre Atual 01/01/2021 à 31/03/2021	Acumulado do Exercício Anterior 01/01/2020 à 31/03/2020
3.01	Receita de Venda de Bens e/ou Serviços	72.965	59.676
3.02	Custo dos Bens e/ou Serviços Vendidos	-54.701	-46.259
3.03	Resultado Bruto	18.264	13.417
3.04	Despesas/Receitas Operacionais	-10.836	-8.052
3.04.01	Despesas com Vendas	-4.232	-6.059
3.04.01.01	Comissões	-717	-1.027
3.04.01.02	Fretes	-1.437	-1.377
3.04.01.03	Materiais	-21	-14
3.04.01.04	Mão de Obra	-751	-863
3.04.01.05	Serviços de Terceiros	-40	-252
3.04.01.06	Outras Despesas	-1.266	-2.526
3.04.02	Despesas Gerais e Administrativas	-6.743	-5.895
3.04.02.01	Materiais	-330	-187
3.04.02.02	Mão de Obra	-2.771	-1.663
3.04.02.03	Honorários	-1.128	-1.180
3.04.02.04	Serviços de Terceiros	-923	-1.298
3.04.02.05	Outras Despesas	-1.591	-1.567
3.04.04	Outras Receitas Operacionais	1.351	8.950
3.04.05	Outras Despesas Operacionais	-1.212	-5.048
3.05	Resultado Antes do Resultado Financeiro e dos Tributos	7.428	5.365
3.06	Resultado Financeiro	282	-2.821
3.06.01	Receitas Financeiras	2.439	2.286
3.06.02	Despesas Financeiras	-2.157	-5.107
3.07	Resultado Antes dos Tributos sobre o Lucro	7.710	2.544
3.08	Imposto de Renda e Contribuição Social sobre o Lucro	-1.965	2.181
3.08.01	Corrente	-1.072	-658
3.08.02	Diferido	-893	2.839
3.09	Resultado Líquido das Operações Continuadas	5.745	4.725
3.11	Lucro/Prejuízo Consolidado do Período	5.745	4.725
3.11.01	Atribuído a Sócios da Empresa Controladora	5.745	4.725
3.99	Lucro por Ação - (Reais / Ação)		
3.99.01	Lucro Básico por Ação		
3.99.01.01	ON	0,2416	0,1988
3.99.01.02	PN	0,2658	0,2186

DFs Consolidadas / Demonstração do Resultado Abrangente**(Reais Mil)**

Código da Conta	Descrição da Conta	Trimestre Atual 01/01/2021 à 31/03/2021	Acumulado do Exercício Anterior 01/01/2020 à 31/03/2020
4.01	Lucro Líquido Consolidado do Período	5.745	4.725
4.02	Outros Resultados Abrangentes	25	107
4.03	Resultado Abrangente Consolidado do Período	5.770	4.832
4.03.01	Atribuído a Sócios da Empresa Controladora	5.770	4.832

Demonstração do Fluxo de Caixa (Método Indireto)**(Reais Mil)**

Código da Conta	Descrição da Conta	Acumulado do Atual Exercício 01/01/2021 à 31/03/2021	Acumulado do Exercício Anterior 01/01/2020 à 31/03/2020
6.01	Caixa Líquido Atividades Operacionais	16.892	6.964
6.01.01	Caixa Gerado nas Operações	9.815	12.382
6.01.01.01	Lucro Líquido Período	5.745	4.725
6.01.01.02	Provisão para Contingências	273	1.088
6.01.01.03	Encargos de Empréstimos e Financiamentos	1.200	1.515
6.01.01.04	Ações Eletrobrás	355	699
6.01.01.05	Depreciação e Amortização	1.299	2.621
6.01.01.06	Baixa imobilizado	0	3.162
6.01.01.07	IR e CSLL Diferidos	909	-1.117
6.01.01.08	Provisão realização de crédito	0	-72
6.01.01.09	Ajuste a valor presente	10	-239
6.01.01.10	Efeitos de instrumentos derivativos	24	0
6.01.02	Variações nos Ativos e Passivos	7.077	-5.418
6.01.02.01	Contas a Receber	-657	-3.482
6.01.02.02	Estoques	-8.424	-3.157
6.01.02.03	Tributos a Recuperar	-500	-448
6.01.02.05	Outros Ativos	487	-5.732
6.01.02.06	Fornecedores	9.831	3.181
6.01.02.07	Obrigações Tributárias	489	1.536
6.01.02.08	Obrigações Sociais e Trabalhistas	2.059	1.507
6.01.02.09	Outros Passivos	3.792	-2.610
6.01.02.10	Partes Relacionadas	0	3.787
6.02	Caixa Líquido Atividades de Investimento	-6.340	-1.475
6.02.01	Adição imobilizado e Intangível	-8.013	-2.535
6.02.02	Baixas Imobilizado	1.919	0
6.02.03	Investimentos Diversos	-274	100
6.02.04	Variações em aplicações financeiras	28	960
6.03	Caixa Líquido Atividades de Financiamento	2.373	31.509
6.03.01	Liquidação Empréstimos e Financiamentos	-31.447	-42.760
6.03.02	Captações de Empréstimos e Financiamentos	35.282	74.302
6.03.03	Pagamentos Dividendos e JSCP	-1.462	-33
6.05	Aumento (Redução) de Caixa e Equivalentes	12.925	36.998
6.05.01	Saldo Inicial de Caixa e Equivalentes	21.563	4.985
6.05.02	Saldo Final de Caixa e Equivalentes	34.488	41.983

DFs Consolidadas / Demonstração das Mutações do Patrimônio Líquido / DMPL - 01/01/2021 à 31/03/2021**(Reais Mil)**

Código da Conta	Descrição da Conta	Capital Social Integralizado	Reservas de Capital, Opções Outorgadas e Ações em Tesouraria	Reservas de Lucro	Lucros ou Prejuízos Acumulados	Outros Resultados Abrangentes	Patrimônio Líquido	Participação dos Não Controladores	Patrimônio Líquido Consolidado
5.01	Saldos Iniciais	51.184	9.103	63.948	0	59.405	183.640	0	183.640
5.03	Saldos Iniciais Ajustados	51.184	9.103	63.948	0	59.405	183.640	0	183.640
5.04	Transações de Capital com os Sócios	6.000	0	-15.143	0	0	-9.143	0	-9.143
5.04.01	Aumentos de Capital	6.000	0	-6.000	0	0	0	0	0
5.04.06	Dividendos	0	0	-2.257	0	0	-2.257	0	-2.257
5.04.07	Juros sobre Capital Próprio	0	0	-4.362	0	0	-4.362	0	-4.362
5.04.08	Participação dos administradores	0	0	-2.524	0	0	-2.524	0	-2.524
5.05	Resultado Abrangente Total	0	0	0	5.745	25	5.770	0	5.770
5.05.01	Lucro Líquido do Período	0	0	0	5.745	0	5.745	0	5.745
5.05.03	Reclassificações para o Resultado	0	0	0	0	25	25	0	25
5.05.03.01	Ajustes de Instrumentos Financeiros	0	0	0	0	25	25	0	25
5.06	Mutações Internas do Patrimônio Líquido	0	2.892	-2.383	0	-509	0	0	0
5.06.02	Realização da Reserva Reavaliação	0	2.892	-2.383	0	-509	0	0	0
5.07	Saldos Finais	57.184	11.995	46.422	5.745	58.921	180.267	0	180.267

DFs Consolidadas / Demonstração das Mutações do Patrimônio Líquido / DMPL - 01/01/2020 à 31/03/2020**(Reais Mil)**

Código da Conta	Descrição da Conta	Capital Social Integralizado	Reservas de Capital, Opções Outorgadas e Ações em Tesouraria	Reservas de Lucro	Lucros ou Prejuízos Acumulados	Outros Resultados Abrangentes	Patrimônio Líquido	Participação dos Não Controladores	Patrimônio Líquido Consolidado
5.01	Saldos Iniciais	43.676	4.909	25.568	0	88.625	162.778	0	162.778
5.02	Ajustes de Exercícios Anteriores	0	0	24.456	0	-24.483	-27	0	-27
5.03	Saldos Iniciais Ajustados	43.676	4.909	50.024	0	64.142	162.751	0	162.751
5.05	Resultado Abrangente Total	0	0	2.157	4.725	-2.050	4.832	0	4.832
5.05.01	Lucro Líquido do Período	0	0	0	4.725	0	4.725	0	4.725
5.05.02	Outros Resultados Abrangentes	0	0	2.157	0	-2.050	107	0	107
5.05.02.04	Ajustes de Conversão do Período	0	0	0	0	107	107	0	107
5.05.02.06	Realização de reserva de reavaliação	0	0	2.157	0	-2.157	0	0	0
5.07	Saldos Finais	43.676	4.909	52.181	4.725	62.092	167.583	0	167.583

Demonstração de Valor Adicionado**(Reais Mil)**

Código da Conta	Descrição da Conta	Acumulado do Atual Exercício 01/01/2021 à 31/03/2021	Acumulado do Exercício Anterior 01/01/2020 à 31/03/2020
7.01	Receitas	80.478	72.304
7.01.01	Vendas de Mercadorias, Produtos e Serviços	79.113	63.173
7.01.02	Outras Receitas	1.365	9.131
7.02	Insumos Adquiridos de Terceiros	-46.162	-38.964
7.02.01	Custos Prods., Mercs. e Servs. Vendidos	-28.979	-19.953
7.02.02	Materiais, Energia, Servs. de Terceiros e Outros	-17.183	-13.964
7.02.04	Outros	0	-5.047
7.03	Valor Adicionado Bruto	34.316	33.340
7.04	Retenções	-1.299	-2.621
7.04.01	Depreciação, Amortização e Exaustão	-1.299	-2.621
7.05	Valor Adicionado Líquido Produzido	33.017	30.719
7.06	Vlr Adicionado Recebido em Transferência	2.439	1.244
7.06.02	Receitas Financeiras	2.439	1.244
7.07	Valor Adicionado Total a Distribuir	35.456	31.963
7.08	Distribuição do Valor Adicionado	35.456	31.963
7.08.01	Pessoal	19.939	18.450
7.08.01.01	Remuneração Direta	15.269	13.967
7.08.01.02	Benefícios	3.257	2.793
7.08.01.03	F.G.T.S.	1.413	1.690
7.08.02	Impostos, Taxas e Contribuições	8.487	4.791
7.08.02.01	Federais	7.998	4.439
7.08.02.02	Estaduais	369	38
7.08.02.03	Municipais	120	314
7.08.03	Remuneração de Capitais de Terceiros	1.285	3.997
7.08.03.01	Juros	1.285	3.997
7.08.04	Remuneração de Capitais Próprios	5.745	4.725
7.08.04.03	Lucros Retidos / Prejuízo do Período	5.745	4.725

Relatório da Administração/Comentário do Desempenho



2021



1° TRIMESTRE

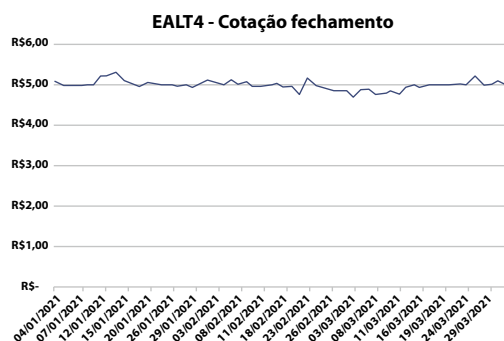
DADOS
ECONÔMICOS E
FINANCEIROS

Relatório da Administração/Comentário do Desempenho

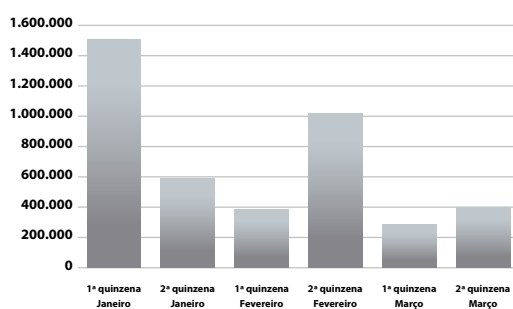


Blumenau, 29 de abril de 2021. A Electro Aço Altona S/A (B3 – EALT3 e EALT4) controlada pela Companhia Werner S/A Agricultura e Comércio, atua no segmento de fundição de aço para várias atividades industriais, sendo as principais: infraestrutura; energia e mineração, apresenta seu relatório de desempenho e anuncia o resultado do primeiro trimestre de 2021 (1T2021), encerrado em 31 de março de 2021. As informações financeiras e operacionais da Companhia são consolidadas de acordo com as Normas Brasileiras da Contabilidade e Comitê de Pronunciamentos Contábeis (CPCs). Os valores monetários estão expressos em Reais.

Histórico das Cotações 1T2021 Electro Aço Altona - EALT4



Movimentações do 1º ITR de 2021 Electro Aço Altona EALT4 (Volume negociado)



Fonte: http://www.b3.com.br/pt_br/produtos-e-servicos/negociacao/rendera-variavel/empresas-listadas.htm

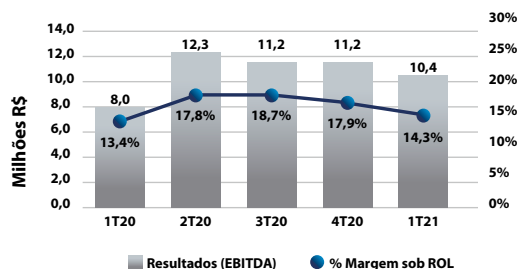
Destaques do Trimestre:

A Altona apresenta seu resultado de forma consolidada, com os efeitos advindos das empresas controladas e/ou subsidiárias integrais, que são: Administradora de Bens Altona S/A, Altona Europa, Indústria Magayver e Modelação Kimze. Para o desempenho consolidado do primeiro trimestre, o destaque foi o incremento nas receitas líquidas na ordem de 22% comparados com 2020, bem como o volume de exportação que atingiu 59,7% da receita líquida (65,2% no mesmo trimestre de 2020). Apesar dos efeitos adversos causados pela crise mundial de Covid19, o trimestre apresentou incrementos e sinalizou aumentos na demanda para os próximos meses nos itens intitulados "repetitivos". Para isso, os níveis de estoques de matéria-prima e coberturas para produtos em elaboração, bem como contrações de colaboradores na produção, foram indicadores importantes desta retomada. A inflação dos materiais nos últimos 12 meses, totalizou aproximadamente 36%, puxados pela alta de matérias-primas. A iminência do repasse aos preços de venda é foco para setor comercial. As exportações e itens sob encomenda continuam tendo papel importante na performance da empresa. Destacamos também o crescimento do ROE (Retorno do Patrimônio Líquido) que foi de aproximadamente 14,6% nos últimos 12 meses, demonstrando um acréscimo de 0,8 pontos percentuais em relação ao último período demonstrado

EBITDA

R\$ 10,4 milhões para o 1T2021, com margem de 14,3% sob a Receita Operacional Líquida (ROL), com aumento de 0,9 pontos percentuais em comparação com o mesmo trimestre de 2020. O desempenho econômico para o trimestre, ficou prejudicado pela inflação das matérias primas e materiais secundários, em que a recomposição dos preços de venda terá reflexo na recuperação de margem, e poderão ser notadas nos próximos trimestres.

EBITDA Milhões - R\$ x Margem EBITDA

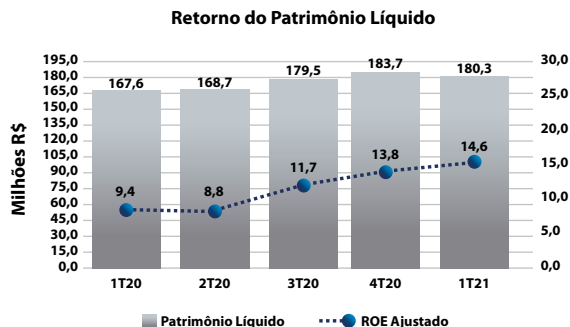


Relatório da Administração/Comentário do Desempenho



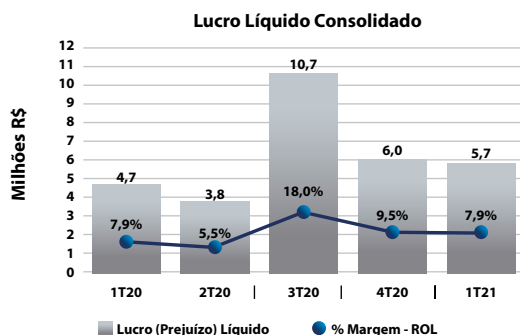
Retorno do Patrimônio Líquido - ROE

14,6% para o 1T2021, acréscimo de 0,8 pontos percentuais, comparando-se com o retorno do patrimônio líquido acumulado do exercício de 2020. (ROE= Lucro Líquido dos últimos 12 meses / Patrimônio Líquido)



LUCRO (PREJUÍZO) LÍQUIDO

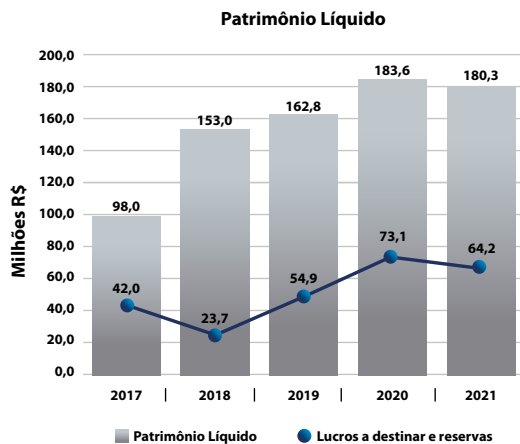
Lucro de R\$ 5,7 milhões para o 1T2021, com margem de 7,9% sob a ROL, mantendo-se o mesmo percentual em comparação ao mesmo trimestre de 2020.



PATRIMÔNIO LÍQUIDO

R\$ 180,3 milhões acumulados, ao final do 1T2021. As reservas de lucros totalizam R\$ 64,2 milhões, já consideradas as movimentações para o passivo a pagar referente aos dividendos/JSCP e Participações.

O aumento das reservas de lucro, entre os anos de 2019 e 2020, se deu por deliberação em AGE de 17/07/2020 e se refere a operações reflexas da venda de terreno efetuado pela subsidiária integral Administradora de Bens.



Avaliação da Administração Executiva sobre:

1 - Condições financeiras e patrimoniais

Contenções estão sendo efetuadas para manter a capacidade de capital de giro da Companhia que é representada por seus recursos de caixa gerados a partir da venda de produtos e de empréstimos de terceiros, suficientes para a manutenção de suas atividades pelos próximos 12 (doze) meses, no mínimo.

As influências das políticas macroeconômicas exercem forte impacto nas condições financeiras e patrimoniais das organizações, não sendo diferente na Electro Aço Altona. Entretanto, ações visando reestruturar, garantir a continuidade dos negócios e, principalmente, cumprir com as obrigações de médio e longo prazo, continuam sendo realizadas pela Administração da Companhia.

Relatório da Administração/Comentário do Desempenho



1.1 - Capacidade de pagamento em relação aos compromissos financeiros assumidos

Os recursos tomados destinam-se a:

- (i) pagamento pelo custo dos produtos e gastos gerais;
- (ii) atendimento ao cronograma de pagamentos de nossos investimentos;
- (iii) impostos incidentes sobre a receita bruta tais como ICMS, PIS/COFINS, INSS sobre receita e IPI, bem como IReCS sobre o Lucro, e encargos e contribuições sobre a mão de obra direta e indireta.

O EBITDA do primeiro trimestre de 2021 foi de R\$ 10,4 milhões (R\$ 8,0 milhões no primeiro trimestre de 2020), despesas financeiras de R\$ 300 mil (R\$ 2,8 milhões de receita no primeiro trimestre de 2020). Dessa forma, o EBITDA apresentou índice de cobertura operacional de 4,8 vezes em relação ao resultado financeiro do período (1,6 vezes no primeiro trimestre de 2020).

No primeiro trimestre de 2021, a Companhia registrou um lucro de R\$ 5,7 milhões (Lucro de R\$ 4,7 milhões no primeiro trimestre de 2020). Crescimento de 21,6%, comparando com mesmo período anterior.

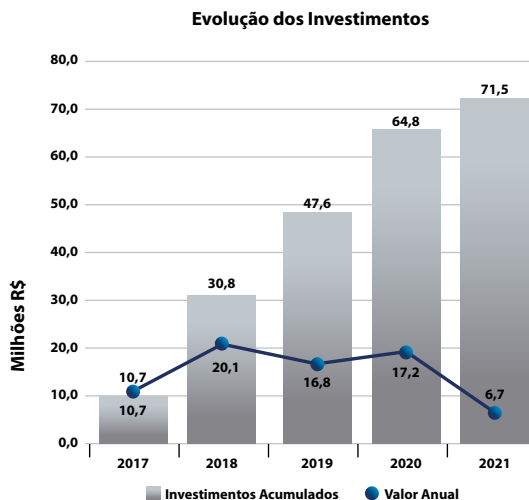
A Administração entende que a geração de caixa operacional da Companhia é suficiente para cumprir as obrigações de capital de giro e passivo circulante para os próximos 12 meses. Para eventual desequilíbrio das disponibilidades com os montantes vencendo no curto prazo, contamos com linhas de crédito nas principais instituições financeiras atuantes no país.

A Companhia apresenta em seu planejamento estratégico:

- Investimentos em ativo imobilizado para modernização e expansão do parque fabril;
- Honrar compromissos assumidos para contínuo acesso ao mercado de crédito.

Os investimentos em ativos imobilizados visam a manutenção, melhoria de performance e aumento de capacidade produtiva, para que a Companhia possa atender com excelência as demandas de seus clientes.

Para este primeiro trimestre de 2021 os investimentos totalizaram R\$ 6,7 milhões, para o mesmo período de 2020 o montante foi de R\$ 2,4 milhões. Em 2021 estão sendo realizados investimentos em máquinas, ampliações e modernizações do parque fabril.



Nos últimos cinco anos o montante acumulado direcionado a investimento foi de R\$ 71,5 milhões.

Composição do Endividamento – Consolidado

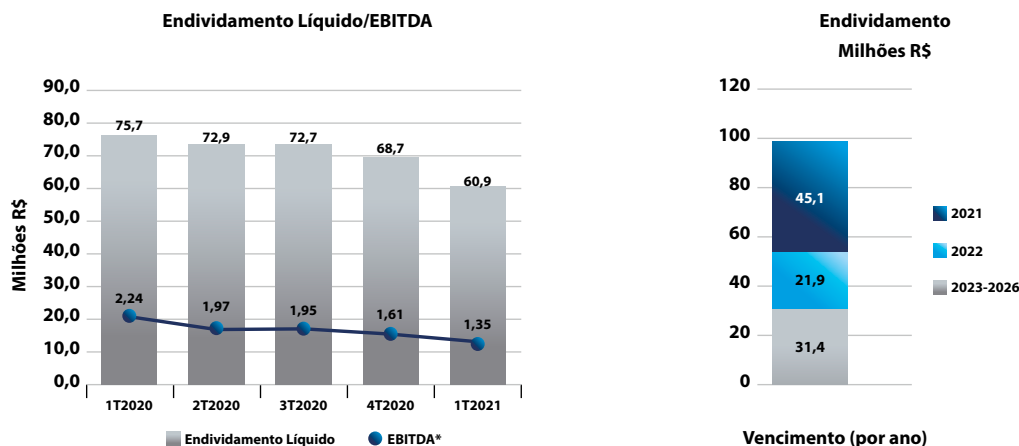
1.2 - Empréstimos e financiamentos com instituições financeiras e níveis de endividamento:

No encerramento do primeiro trimestre de 2021, as obrigações com instituições financeiras somavam R\$ 98,4 milhões bruto. Este incremento se deu em virtude do reforço de caixa em função da pandemia COVID19, de maneira preventiva, levando em conta, restrições de créditos ou adversidades nos recebimentos que poderiam ocorrer (R\$ 93,3 milhões em dezembro de 2020), sendo R\$ 51,1 milhões (R\$ 50,2 milhões em 2020) no passivo circulante e R\$ 47,2 milhões (R\$ 43,2 milhões em 2020) no passivo não circulante.

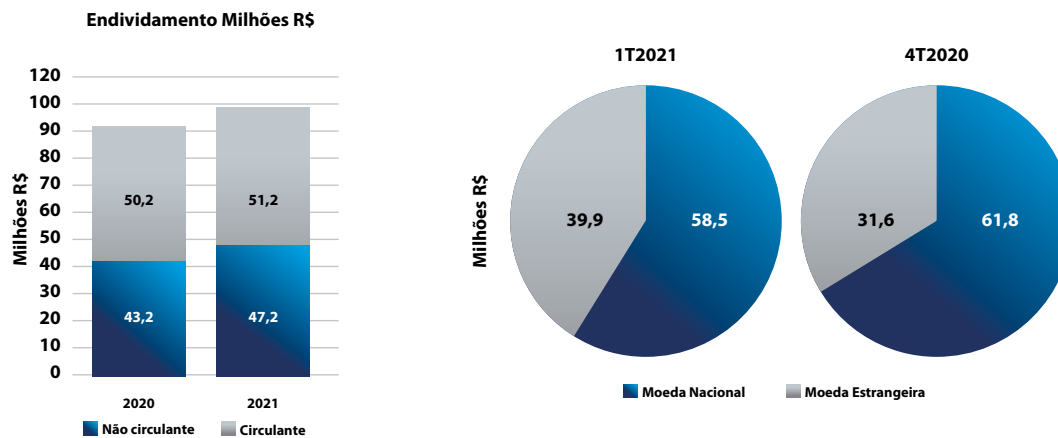
Relatório da Administração/Comentário do Desempenho



O endividamento líquido descontando-se o saldo em caixa e aplicações financeiras, no montante de R\$ 37,5 milhões, resulta em R\$ 60,9 milhões (R\$ 68,8 milhões em dezembro de 2020)



* Relação entre o Endividamento Líquido e o EBITDA dos últimos 12 meses



Como garantias dos empréstimos e financiamentos, a Companhia para o trimestre encerrado em 31 de março de 2021, ofereceu:

- Alienação de máquinas e equipamentos
- Aplicações financeiras em garantia
- Carta fiança (FINEP)

- Avais - A Companhia mantém com a Companhia Werner S/A e a empresa Bellevue Participações Societárias Ltda, a prestação de fianças/avais. A Companhia Werner avaliza contratos em até o limite de 80 milhões, e para fins de remuneração está limitada em até R\$ 60 milhões. Para a empresa Bellevue, não existe limites de valores a serem avaliados, sendo que o limite para fins de remuneração também é de até R\$ 60 milhões. Em 31 de março de 2021, o montante de operações contratadas pela Companhia, garantido pelas avalistas/fiadoras, é de R\$ 98,0 milhões (R\$ 72,3 milhões em 31 de março de 2020). Em 31 de março de 2021, a Companhia já pagou aos avalistas/fiadoras, a título de remuneração, a importância de R\$ 165 (R\$ 111 em 31 de março de 2020), registrado na demonstração do resultado sob a rubrica 'Outras despesas operacionais'.

Relatório da Administração/Comentário do Desempenho



Demonstração dos resultados – em Milhares de Reais (exceto Lucro por Ação) – Consolidado

	1T2021	AV	1T2020	AV	AH
Receita Operacional Líquida.....	72.965	100,0%	59.676	100,0%	22,3%
Custo dos Produtos Vendidos.....	(54.701)	-75,0%	(46.259)	-77,5%	18,2%
Lucro Bruto.....	18.264	25,0%	13.417	22,5%	36,1%
Receitas Operacionais					
Outras Receitas Operacionais.....	1.351	1,9%	8.950	15,0%	-84,9%
Despesas Operacionais					
Despesas com Vendas.....	(4.232)	-5,8%	(6.059)	-10,2%	-30,2%
Despesas Gerais e Administrativas.....	(6.743)	-9,2%	(5.895)	-9,9%	14,4%
Outras Despesas Operacionais.....	(1.212)	-1,7%	(5.048)	-8,5%	-76,0%
Despesas operacionais líquidas.....	(10.835)	-14,8%	(8.052)	-13,5%	34,6%
Resultado antes das Receitas e (despesas) Financeiras.	7.428	10,2%	5.365	9,0%	38,5%
Despesas Financeiras.....	(2.157)	-3,0%	(5.107)	-8,6%	-57,8%
Receitas Financeiras.....	2.439	3,3%	2.286	3,8%	6,7%
Resultado Financeiro.....	282	0,4%	(2.821)	-4,7%	-110,0%
Resultado antes dos Tributos s/ Lucro.....	7.710	10,6%	2.544	4,3%	203,1%
Provisões IRPJ e CSLL.....	(1.965)	-2,7%	2.181	3,7%	-190,1%
Resultado Líquido das Operações Continuadas.....	5.745	7,9%	4.725	7,9%	21,6%
Lucro (Prejuízo) por Ação – Em Reais (R\$).....	0,26		0,21		21,6%
Dados Econômicos Financeiros					
EBIT.....	7.429	10,2%	5.365	9,0%	38,5%
EBITDA.....	10.412	14,3%	7.986	13,4%	30,4%
Depreciação.....	2.983		2.621		
Obs.: resultado líquido da equivalência das controladas....	(105)		136		

2 - Variações em cada item das demonstrações financeiras

2.1 - Análise das principais contas do resultado – 1T2021 x 1T2020

Receita Operacional Líquida - Consolidada

A receita operacional líquida da Companhia foi de R\$ 72,9 milhões para o 1º trimestre de 2021, comparada aos R\$ 59,7 milhões para o mesmo trimestre de 2020, representam um acréscimo de 22,3% ou R\$ 13,3 milhões entre os trimestres. Para o trimestre encerrado em 31 de março de 2021, 59,7% (65,2% no mesmo trimestre 2020) da receita operacional líquida foi proveniente do mercado externo.

Os itens com demanda repetitiva tiveram participação de 62,5% (57,1% no mesmo trimestre 2020) da Receita líquida.

Adicionalmente a Companhia registra um crescimento de aproximadamente 22,3% na ROL acumulado, comparado com o mesmo trimestre de 2020.

Relatório da Administração/Comentário do Desempenho



Demonstração da Evolução da Receita Trimestral – R\$ milhares - Consolidado

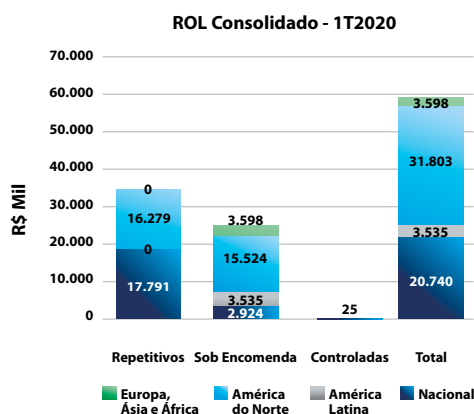
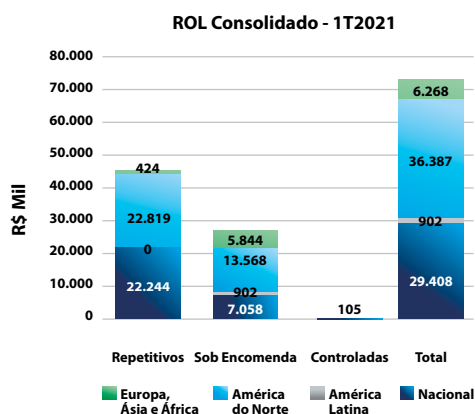
1T2021

Demandas	Receitas no Mercado			
	Interno	Externo	Total	
Repetitivas.....	21.693	28.520	50.213	62,4%
Sob Encomenda.....	13.044	17.148	30.192	37,5%
Receita Controladas.....	105	-	105	0,1%
Receita Bruta.....	34.842	45.668	80.510	100,0%
Deduções Receita.....	(5.434)	(2.111)	(7.545)	
Impostos.....	(5.000)	-	(5.000)	
Devoluções e Abatimentos.....	(160)	(1.751)	(1.911)	
Ajuste Valor Presente - AVP.....	(275)	(360)	(634)	
Receita Operacional Líquida.....	29.408	43.558	72.965	
Participação sob ROL.....	40,3%	59,7%	100,0%	

1T2020

Demandas	Receitas no Mercado			
	Interno	Externo	Total	
Repetitivas.....	21.245	16.279	37.524	57,4%
Sob Encomenda.....	3.608	24.168	27.776	42,5%
Receita Controladas.....	25	-	25	0,0%
Receita Bruta.....	24.878	40.447	65.325	100,0%
Deduções Receita.....	(4.138)	(1.511)	(5.649)	
Impostos.....	(3.091)	-	(3.091)	
Devoluções e Abatimentos.....	(845)	(1.136)	(1.981)	
Ajuste Valor Presente - AVP.....	(202)	(375)	(577)	
Receita Operacional Líquida.....	20.740	38.936	59.676	
Participação sob ROL.....	34,8%	65,2%	100,0%	

Distribuição Geográfica - Receita Operacional Líquida – R\$ milhares:



Relatório da Administração/Comentário do Desempenho



Demonstrativo de Outras Receitas e Outras Despesas - Consolidado

	Consolidado	
	1T2021	1T2020
Outras receitas		
Despesas recuperadas.....	739	1.022
Cessão Montantes Energia Elétrica.....	-	537
Outras Receitas.....	573	-
Ganhos de capital - Imobilizado.....	40	7.391
Total.....	1.352	8.950
Outras despesas		
Contratos de aval e fiança.....	(165)	(111)
Outras despesas.....	(739)	(1.749)
Baixa de capital - Imobilizado.....	(308)	(3.188)
Total.....	(1.212)	(5.048)
Efeito Líquido.....	140	3.902

As principais movimentações reconhecidas à rubrica de outras receitas e despesas referem-se a:

a) Para o 1T2021, na rubrica "Outras receitas", o valor de maior relevância diz respeito ao efeito da valorização do preço negociado em bolsa das ações da Eletrobras para a controladora. Ainda para o mesmo período, na rubrica despesas recuperadas, foram reconhecidos os valores de crédito referentes à exclusão da base de cálculo do IRPJ e CSLL do crédito do benefício Reintegra dos períodos de dezembro de 2011 e de todo o período de 2012 e 2013. Para o 1T2020, o valor de maior relevância demonstrado na rubrica "Ganhos de Capital – Imobilizado", diz respeito à venda de terrenos de propriedade da Companhia.

b) Para o 1T2021, na rubrica outras despesas, o valor de maior relevância foi o resultado da provisão de honorários advocatícios referente ao processo judicial envolvendo a Eletrobras e que são vinculados à variação do preço negociado em bolsa de suas ações. Para o 1T2020, o valor de maior relevância é composto pelo efeito da desvalorização do preço negociado em bolsa das ações da Eletrobras, no período em questão por conta da declaração mundial de pandemia de Covid-19 e adoção no Brasil de medidas restritivas mais severas. Vale destacar também, que no mesmo período de 2020 foram constituídas provisões referentes ao processo de ICMS sobre exportação no valor aproximado de R\$ 300. Outro valor relevante foi a baixa de capital imobilizado/ venda dos terrenos.

Custo dos Produtos Vendidos - CPV - Consolidado

O Custo dos Produtos Vendidos totalizou o montante de R\$ 54,7 milhões para o 1T2021 (R\$ 46,2 milhões em 1T2020), apresentando incremento de 18,2% ou R\$ 8,4 milhões. Conforme destacado anteriormente, a inflação das matérias primas/diretos e materiais secundários/indiretos, sofreram incrementos na ordem de 36% para os últimos 12 meses. Serviços atrelados ao IGPM também sofreram reajustes. Energia elétrica e gases sofreram incrementos na ordem de 5,9% e 11,6%, respectivamente. Estes custos são pauta do setor comercial, no que diz respeito ao repasse no preço de venda, objetivando a recomposição das margens.

Custo	Consolidado			
	1T2021		1T2020	
Insumos Diretos.....	(22.917)	41,9%	(16.114)	34,8%
Materiais Indiretos.....	(3.257)	6,0%	(2.935)	6,3%
Custos com Pessoal.....	(17.560)	32,1%	(17.761)	38,4%
Serviços de Terceiros.....	(2.594)	4,7%	(2.312)	5,0%
Outras Despesas.....	(8.374)	15,3%	(7.137)	15,4%
Custo Controladas.....	-	0,0%	-	0,0%
Total das despesas dos custos.....	(54.701)	100,0%	(46.259)	100,0%
Participação na ROL.....	-75,0%		77,5%	

Relatório da Administração/Comentário do Desempenho



Despesas com Vendas - Consolidado

As despesas com vendas totalizaram o montante de R\$ 4,2 milhões para o 1T2021 (R\$ 6,1 milhões em 1T2020), significando assim uma redução de 30,2%. Com relação ao percentual de participação na receita líquida, as despesas com vendas no 1T2021 representaram 5,8% (10,2% em 1T2020) e estão assim distribuídas:

Consolidado				
Despesas com vendas	IT2021		IT2020	
Comissões.....	(716)	16,9%	(846)	14,0%
Fretes.....	(1.437)	34,0%	(1.377)	22,7%
Materiais.....	(21)	0,5%	(14)	0,2%
Mão de Obra.....	(751)	17,8%	(863)	14,2%
Serviços de Terceiros.....	(40)	0,9%	(252)	4,2%
Outras Despesas.....	(1.266)	29,9%	(2.707)	44,7%
Total das despesas com vendas.....	(4.232)	100,0%	(6.059)	100,0%
Participação no ROL.....		-5,8%		10,2%

A variação de maior relevância pode ser percebida na rubrica outras despesas. Os valores se referem principalmente a despesas legais com processo judicial de ex representante internacional da empresa. Vale destacar também a redução das despesas com viagem em relação ao mesmo período do ano anterior, muito graças à pandemia de Covid-19 que impossibilitou viagens a negócio.

Despesas Gerais e Administrativas - Consolidado

As despesas administrativas totalizaram o montante de R\$ 6,7 milhões para o 1T2021 (R\$ 5,9 milhões em 1T2020), significando um aumento de 14,1% nos gastos. Com relação ao percentual de participação na receita operacional líquida, no mesmo período, as despesas administrativas representaram 9,2% (9,9% em 1T2020) e estão assim distribuídas:

Consolidado				
Despesas administrativas	IT2021		IT2020	
Materiais.....	(330)	4,9%	(187)	3,2%
Mão de Obra.....	(2.771)	41,1%	(1.663)	28,2%
Honorários com encargos.....	(1.128)	16,7%	(1.191)	20,2%
Serviços de Terceiros.....	(923)	13,7%	(1.247)	21,2%
Outras Despesas.....	(1.591)	23,6%	(1.606)	27,3%
Total das despesas administrativas.....	(6.743)	100,0%	(5.895)	100,0%
Participação no ROL.....		-9,2%		-9,9%

A variação de maior relevância diz respeito à migração, a partir do 2ITR2020, do departamento de Supply Chain da estrutura de produção para a estrutura Administrativa, refletidos nos valores demonstrados no grupo de mão de obra.

2.2 - Dos resultados das nossas operações, em especial:

Consolidado		
Receitas Financeiras	1T2021	1T2020
Rendimentos de aplicações financeiras.....	74	68
Ajustes a valor presente - AVP.....	511	752
Outras receitas.....	947	333
Variação cambial ativa*.....	907	1.133
Total.....	2.439	2.286
Despesas financeiras		
Encargos.....	(1.983)	(2.310)
Juros incorridos impostos.....	(175)	(2.797)
Variação cambial passiva*.....	-	-
Total.....	(2.157)	(5.107)
Efeito Líquido.....	282	(2.821)

Relatório da Administração/Comentário do Desempenho



Em receitas financeiras, na rubrica "Outras receitas", os valores de maior relevância se referem aos efeitos do reconhecimento da exclusão da base de cálculo do IRPJ e CSLL do crédito do benefício Reintegra dos períodos de dezembro de 2011 e de todo o período de 2012 e 2013. Para o período de 1TR2020 o valor de maior relevância se refere a variação cambial ativa.

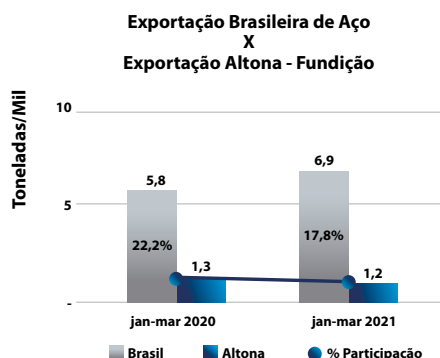
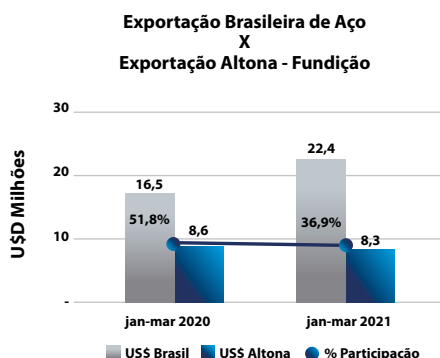
Em despesas financeiras, na rubrica "Juros incorridos impostos, para o período do 1T2020 o valor de maior relevância se refere ao efeito do reconhecimento de atualizações monetárias incorridas no IR/CS diferido referente à reapuração e recálculo de períodos anteriores do PERT. Para o período do 1T2021 o valor de maior relevância se refere ao efeito do reconhecimento de atualizações monetárias incorridas no IR/CS diferido referente à apuração normal do PERT.

i) Operacional, produção e mercado

Acompanhamos a produção brasileira de aço fundido até o 1T2021 que, conforme dados da Associação Brasileira de Fundição (ABIFA), apresentou uma produção de 64,0 mil toneladas, um decréscimo de 0,6 mil toneladas, correspondente a 1,0%, em relação ao mesmo período de 2020.

Com relação ao desempenho das exportações, o Brasil até o 1T2021, apresentou um aumento em dólares na ordem de 35,8%, ou US\$ 5,9 milhões, comparado ao mesmo período de 2020. Houve um aumento de 20,6% ou 1,2 mil toneladas de aço, quando analisada a exportação em peso.

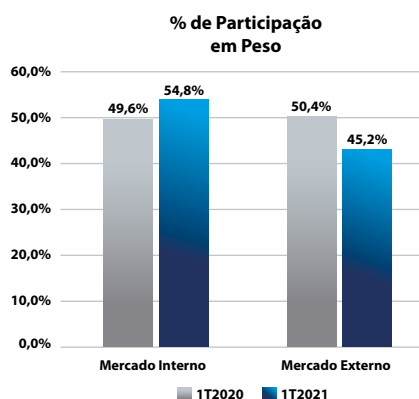
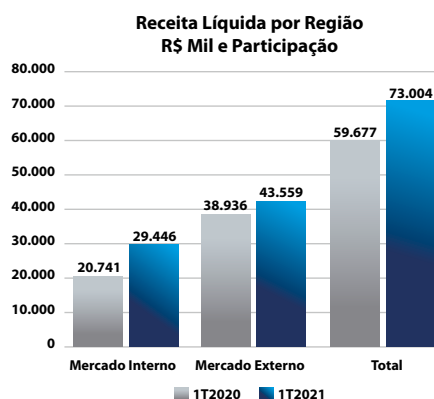
A Companhia apresenta uma participação em toneladas nas exportações brasileiras até o 1T2021 de 17,8% (22,2% no mesmo período de 2020) e em dólares de 36,9% (51,8% no mesmo período de 2020).



ii) Componentes importantes da receita – Controladora

A receita líquida provém da venda de produtos classificados como: a) demandas repetitivas, a montadoras; b) demandas sob encomenda, fornecidos de acordo com as especificações, modelos ou desenhos dos clientes. São comercializados tanto no mercado interno como externo, para os mais variados segmentos de mercado.

Comparativo em relação ao mesmo período do ano anterior – 1T2021 – Controladora



Relatório da Administração/Comentário do Desempenho



No mercado interno, o faturamento da companhia/controladora no 1T2021, comparado com o mesmo período de 2020, teve um aumento de 42,0% nos valores monetários e aumento de 19,4% nas quantidades.

No mercado externo, comparando-se o 1T2021 ao mesmo período do ano anterior, os valores tiveram aumento de 11,9%, e redução nas quantidades em 3,1%.

Quando comparamos a soma dos mercados no 1T2021 com o mesmo período do ano anterior, podemos observar que houve aumento nos valores monetários de 22,3% e aumento de 8,1% nas quantidades vendidas.

A participação nos mercados no 1T2021 em relação ao mesmo período do ano anterior mostra uma redução na participação no mercado externo de 65,2% para 59,7% em valores e redução na participação das quantidades de 50,4% para 45,2%.

Comparativo em relação ao 4T2020

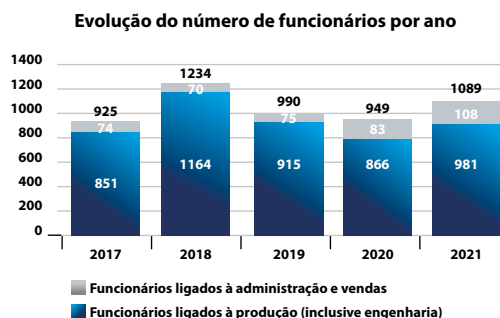
No mercado interno, o faturamento da companhia/controladora no 1T2021, em valores monetários comparado com o 4T2020, demonstra um aumento de 22,7% nos valores e aumento de 20,0% nas quantidades.

No mercado externo, em relação ao 4T2020 observa-se um aumento no valor de 10,9% e aumento de 7,5% nas quantidades.

Quando comparamos a soma dos mercados no 1T2021 com o 4T2020, podemos observar que houve aumento nos valores monetários de 22,3% e aumento nas quantidades em 20,2%.

Evolução do quadro de funcionários no período

Devido à sinalização de retomada de níveis maiores de demanda e se seu efetivo aumento, fez-se necessário adequar o quadro de colaboradores da área produtiva da empresa. Foram contratados 140 novos colaboradores desde o 4T2020 e até o final do 1T2021, sendo 115 destes ligados à produção. Com base nas projeções, para os próximos meses o quadro terá ainda um incremento na ordem de 10%.



iii) fatores que poderão afetar o resultado operacional

O ano de 2020 foi marcado pela pandemia de Covid-19 e toda a consequência sócio econômica. Para o ano de 2021 a expectativa principal é de que a vacina contenha a disseminação do vírus e diminua os casos de morte, para que gradativamente o mundo possa voltar à normalidade.

A Electro Aço Altona continua tomando ações que buscam rápida resposta à crise. Mantém seu comitê de crise, composto por seu presidente, diretores e gerentes. Continuam ativas as medidas conforme as recomendações de órgãos de saúde e autoridades competentes, reiterando o compromisso com a segurança de todos os colaboradores, clientes e demais stakeholders. Colaboradores de alguns setores administrativos continuam em sistema de "home office". Também não foi necessária a redução de jornada, nem suspensão de contratos de trabalho. Internamente estão ativas as medidas preventivas de não disseminação do COVID-19, tais como: o reforço de protocolos de higiene, propagação de informações sobre o tema em seus canais de comunicação internos, entre outros.

Relatório da Administração/Comentário do Desempenho



O faturamento da Companhia apresentou incremento de 22,3% em relação ao mesmo período de 2020 e incremento de 22,2% em relação ao 4T2020. Neste primeiro trimestre, houve sinalização do gradativo aumento da demanda para os próximos meses. Foram efetuadas contratações para funções produtivas e sensível aumento dos estoques de matéria-prima, visando o atendido da demanda.

Vale destacar que além do aumento de quantidade em estoque, os valores de algumas matérias-primas sofreram com a inflação do período, em alguns casos chegando a 40%. Muitos itens ligados à produção, principalmente aqueles compostos de minério de ferro, tiveram alta no mercado mundial, inclusive chegando a máximas históricas.

As adequações internas referentes aos ajustes dos custos fixos internos e as vendas em carteira, permitiram equilíbrio e a manutenção das atividades operacionais e econômicas da empresa durante 2020 e continuam sendo elemento principal para 2021. A Companhia continua revisando e tomando medidas de contenção de despesas e de investimentos visando sustentabilidade.

Com relação a realização dos estoques e/ou abastecimentos, a Administração não identificou riscos de realização dos mesmos em valor inferior ao seu custo ou variação relevante nas quantidades e valores de compra de matéria-prima.

Em relação aos contratos de recebíveis firmados com clientes, não foram identificados riscos de perdas adicionais aos valores das provisões para perdas já reconhecidas. Não ocorreram renegociações relevantes neste primeiro trimestre de 2021. A Administração continua acompanhando o tema com muita proximidade e acredita que o nível de perdas estimadas em créditos de liquidação duvidosa é adequado à condição de risco estimada para os clientes.

A Companhia não possui contratos de empréstimos com cláusulas restritivas de Covenants. Quanto às dívidas já contraídas, a Administração não verificou a necessidade de renegociações no fluxo de pagamentos, não houve qualquer restrição à capacidade da Companhia em efetuar a liquidação de suas obrigações nas datas de vencimento. Também não houve qualquer restrição à capacidade da Companhia em efetuar os pagamentos de suas obrigações nas datas de vencimento estipuladas. Mantém-se cenário de liquidez e boa posição de caixa – o fluxo de amortização de médio e longo prazo mostra-se adequado.

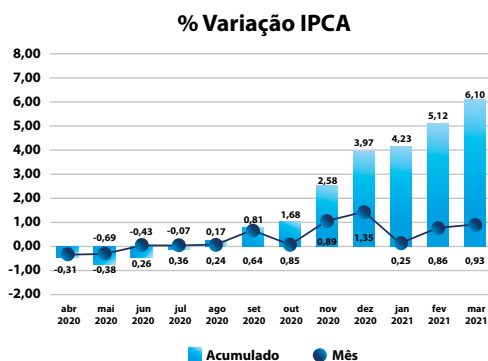
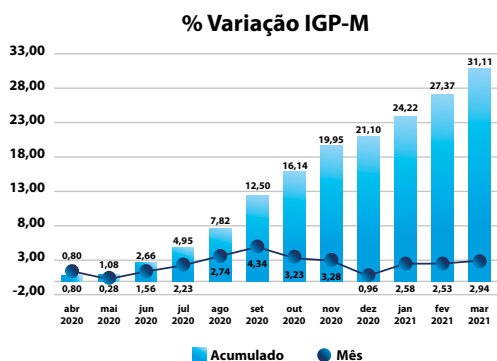
A Companhia continua acompanhando as consequências da pandemia no mercado mundial e está pronta para uma rápida resposta e adequação de seus processos se necessário.

3- Efeitos dos principais fatores macroeconômicos que influenciaram nossos resultados

O IGP-M encerrou março em alta de 2,94% (ante 2,53%, em novembro). Em 12 meses (abril de 2020 a março de 2021) o índice está acumulado em 31,11%. (fonte: fgv.br).

O Índice nacional de preços ao consumidor amplo (IPCA) que é o índice oficial do governo para acompanhamento da inflação encerrou março em alta de 0,93%, (ante 0,86% em fevereiro). Em 12 meses (abril de 2020 a março de 2021) o índice está acumulado em 6,1%, o teto da meta de inflação estabelecido pelo Banco Central é de 5,0% a.a. com +/- 1,5 p.p. de variação.

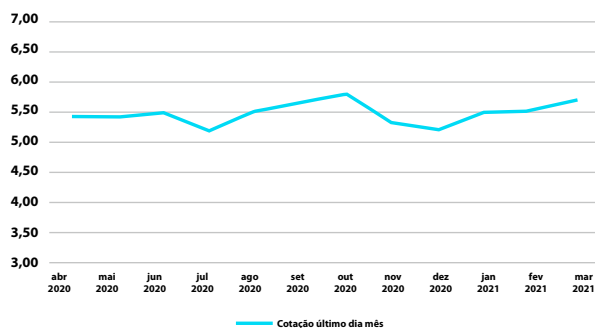
Relatório da Administração/Comentário do Desempenho



Na última reunião do comitê de política monetária (Copom) do banco central do Brasil, no período de março de 2021, foi decidido pelo aumento da taxa básica de juros. Diante do cenário macroeconômico, a taxa Selic passou a ostentar o patamar de 2,75% a.a. (fonte: IBGE e Banco Central).

No primeiro trimestre de 2021 a moeda norte americana (cotação compra) encerrou março cotada em R\$ 5,6967, um de aumento de 9,6% em relação à cotação do mesmo trimestre do ano anterior R\$ 5,1981. Em relação à cotação de fechamento do trimestre anterior, que foi de R\$ 5,1961, houve um aumento de 9,6% no período. (fonte: Banco Central).

Cotação Dólar Ptax Compra



A Companhia é afetada por diversos fatores externos, dos quais não possui domínio nem capacidade de prever intensidade. Para amenizar estes fatores externos que possam ser prejudiciais à empresa, foram adotadas medidas como: repasse de preços e redução de custos. Para se proteger destes fatores externos e trabalhando na busca constante pelo aumento da competitividade e qualidade a Companhia está constantemente buscando a excelência operacional. Temos como objetivos estratégicos e metas o aumento da produtividade, redução do prazo de entregas, redução de custos e retrabalhos, investimentos em novos processos/tecnologias, gestão eficaz de compras, investimentos em qualificação de pessoas, em segurança e meio ambiente.

4- Dos controles internos adotados para assegurar a adequada elaboração das demonstrações financeiras e controles gerenciais

Os Diretores da Companhia entendem que, seguir os princípios da governança corporativa e o uso de controles internos, auxiliam na elaboração e execução do Planejamento Estratégico. O direcionamento dos controles internos contábeis, e as técnicas de gestão de controles de processos, possibilitam a Administração, mapear riscos e usufruir de oportunidades.

Em visão abrangente, a Administração avalia que os procedimentos internos e sistemas de elaboração de demonstrações financeiras são adequados e eficazes. Visando o crescimento e melhoria destes controles internos, a Companhia vem investindo em projetos, adotando metodologias Lean-Six Sigma e Scrum (agil) e

Relatório da Administração/Comentário do Desempenho



usufruindo dessas ferramentas de gestão como suporte nos controles de custos e geração de informações gerenciais.

A Companhia mantém em sua estrutura organizacional a área de controladoria, subordinada à Gerencia Administrativa, a qual tem como principal objetivo assegurar que operacionalmente se mantenham padrões de qualidade e controles que contribuirão para a melhoria contínua da elaboração das demonstrações financeiras, orçamentárias e controles gerenciais.

A Administração

Relatório da Administração/Comentário do Desempenho

INDICADORES



2021 | 1° TRIMESTRE
DADOS ECONÔMICOS E FINANCEIROS



www.altona.com.br

Rua Eng° Paul Werner, 925 | CEP 89030-900 | Blumenau/SC | Brasil

Tel.: +55 47 3321.7788 | Fax: +55 47 3321.7799

Notas Explicativas

Electro Aço Altona S.A.

Notas explicativas às informações contábeis intermediárias individuais e consolidadas
Em 31 de março de 2021 e 31 de dezembro de 2020
(Em milhares de reais – R\$ mil, exceto quando indicado de outra forma)

1. Informações sobre a Companhia

A Electro Aço Altona S.A. é uma sociedade por ações de capital aberto com sede na Rua Engenheiro Paul Werner, 925, Bairro Itoupava Seca em Blumenau – SC, Brasil, e tem como atividade principal e objeto social a: produção, industrialização nos setores de fundição e usinagem, e fornecimento de peças fundidas em aços carbono, ligadas (baixa, média e alta liga) e ferros ligados para aplicações especiais. A Companhia é controlada pela Companhia Werner S/A e controladora da Administradora de Bens Altona S/A, Modelação Kimze Ltda. e Altona Europa (Alemanha). Tem seu capital aberto há mais de 60 anos e é listada na BM&FBOVESPA sob símbolos de negociação EALT3 e EALT4.

A Companhia opera em dois núcleos de peças fornecidas que são tituladas como: a) “repetitivas”, quando são feitas em série, constituindo produtos, partes, peças e conjuntos de peças, para as empresas montadoras de equipamentos autopropulsores, ou b) “sob encomenda”, quando são feitas sob medida de forma não seriada, sejam isoladas ou como partes de subconjuntos, constituintes de equipamentos completos. Independentemente de serem “repetitivas” ou “sob encomenda”, todas as peças são produzidas de acordo com especificações, projetos e normas técnicas de uso internacional e de clientes.

COVID-19

O ano de 2020 foi marcado pela pandemia de Covid-19 e toda a consequência sócio econômica. Para o ano de 2021 a expectativa principal é de que a vacina contenha a disseminação do vírus e diminua os casos de morte, para que gradativamente o mundo possa voltar à normalidade.

A Electro Aço Altona continua tomando ações que buscam rápida resposta à crise. Mantém seu comitê de crise, composto por seu presidente, diretores e gerentes. Continuam ativas as medidas conforme as recomendações de órgãos de saúde e autoridades competentes, reiterando o compromisso com a segurança de todos os colaboradores, clientes e demais stakeholders. Colaboradores continuam em sistema de “home office”. Também não foi necessária a redução de jornada, nem suspensão de contratos de trabalho. Internamente estão ativas as medidas preventivas de não disseminação do COVID-19, tais como: o reforço de protocolos de higiene, propagação de informações sobre o tema em seus canais de comunicação internos, entre outros.

O faturamento da Companhia apresentou incremento de 22,3% em relação ao mesmo período de 2020 e incremento de 22,2% em relação ao 4T2020. Neste primeiro trimestre, houve sinalização do gradativo aumento da demanda para os próximos meses. Foram efetuadas contratações para funções produtivas e sensível aumento dos estoques de matéria-prima, visando o atendido da demanda.

Vale destacar que além do aumento de quantidade em estoque, os valores de algumas matérias-primas sofreram com a inflação do período, em alguns casos chegando a 40%. Muitos itens ligados

Notas Explicativas

Electro Aço Altona S.A.

Notas explicativas às informações contábeis intermediárias individuais e consolidadas
Em 31 de março de 2021 e 31 de dezembro de 2020
(Em milhares de reais – R\$ mil, exceto quando indicado de outra forma)

à produção, principalmente aqueles compostos de minério de ferro, tiveram alta no mercado mundial, inclusive chegando a máximas históricas.

As adequações internas referentes aos ajustes dos custos fixos internos e as vendas em carteira, permitiram equilíbrio e a manutenção das atividades operacionais e econômicas da empresa durante 2020 e continuam sendo elemento principal para 2021. A Companhia continua revisando e tomando medidas de contenção de despesas e de investimentos visando sustentabilidade.

Com relação a realização dos estoques e/ou abastecimentos, a Administração não identificou riscos de realização dos mesmos em valor inferior ao seu custo ou variação relevante nas quantidades e valores de compra de matéria prima.

Em relação aos contratos de recebíveis firmados com clientes, não foram identificados riscos de perdas adicionais aos valores das provisões para perdas já reconhecidas. Não ocorreram renegociações relevantes neste primeiro trimestre de 2021. A Administração continua acompanhando o tema com muita proximidade e acredita que o nível de perdas estimadas em créditos de liquidação duvidosa é adequado à condição de risco estimada para os clientes.

A Companhia não possui contratos de empréstimos com cláusulas restritivas de Covenants. Quanto às dívidas já contraídas, a Administração não verificou a necessidade de renegociações no fluxo de pagamentos, não houve qualquer restrição à capacidade da Companhia em efetuar a liquidação de suas obrigações nas datas de vencimento. Também não houve qualquer restrição à capacidade da Companhia em efetuar os pagamentos de suas obrigações nas datas de vencimento estipuladas. Mantém-se cenário de liquidez e boa posição de caixa – o fluxo de amortização de médio e longo prazo mostra-se adequado.

A Companhia continua acompanhando as consequências da pandemia no mercado mundial e está pronta para uma rápida resposta e adequação de seus processos se necessário.

2. Base de preparação das demonstrações contábeis intermediárias Individuais e Consolidadas

2.1 Declaração de conformidade

As informações contábeis intermediárias, individuais e consolidadas, foram preparadas, e estão sendo apresentadas para o trimestre findo em 31 de março de 2021, de acordo com o CPC 21 (R1) – Demonstração Intermediária, emitido pelo Comitê de Pronunciamentos Contábeis (“CPC”) e de acordo com o IAS 34 – Interim Financial Reporting emitido pelo International Accounting Standards Board (“IASB”), de forma condizente com as normas expedidas pela Comissão de Valores Mobiliários (CVM), aplicáveis a elaboração das Informações Trimestrais – ITR.

Notas Explicativas

Electro Aço Altona S.A.

Notas explicativas às informações contábeis intermediárias individuais e consolidadas
Em 31 de março de 2021 e 31 de dezembro de 2020
(Em milhares de reais – R\$ mil, exceto quando indicado de outra forma)

2.2 Base de apresentação

As informações contábeis intermediárias foram preparadas pela Companhia e suas controladas, para atualizar os usuários sobre as informações relevantes apresentadas no período coberto por estas informações contábeis intermediárias e devem ser analisadas em conjunto com as demonstrações contábeis completas relativas ao exercício findo em 31 de dezembro de 2020 e informações contábeis intermediárias relativas ao período de três meses findo em 31 de março de 2020.

As políticas contábeis, o uso de certas estimativas contábeis, os julgamentos da Administração e os métodos de cálculo adotados nestas informações contábeis intermediárias são os mesmos que os adotados quando da elaboração das informações contábeis anuais do exercício findo em 31 de dezembro de 2020 e das informações contábeis intermediárias do período de três meses findo em 31 de março de 2020, exceto pelas políticas contábeis relacionadas com a adoção da IFRS 9 – Instrumentos financeiros para derivativos contratados e divulgados na Nota Explicativa nº 6.

As presentes Demonstrações Contábeis Individuais e Consolidadas da Electro Aço Altona S.A. foram aprovadas pela Diretoria Executiva e posteriormente pelo Conselho de Administração da Companhia em reunião realizada em 29 de abril de 2021.

3. Normas e interpretações e normas ainda não vigentes

Para o trimestre findo em 31 de março de 2021, não foram divulgadas novas normas que possam ter impacto nas informações contábeis da Companhia, a Administração da Companhia mantém o planejamento de adotar as novas normas, divulgadas nas demonstrações contábeis de 31 de dezembro de 2020, na data efetiva, as quais, de acordo com a avaliação prévia da Administração da Companhia não têm impacto significativo em suas informações contábeis.

4. Caixa e equivalentes de caixa

	Controladora		Consolidado	
	31/03/2021	31/12/2020	31/03/2021	31/12/2020
Caixa e bancos	520	1.001	5.419	3.357
Aplicações liquidez imediata	32.443	18.941	29.069	18.206
Total caixa e equivalentes de caixa	32.963	19.942	34.488	21.563

Os equivalentes de caixa são mantidos com a finalidade de atender a compromissos de caixa de curto prazo e não para investimento ou outros fins, sendo que a Companhia considera equivalentes de caixa uma aplicação financeira de conversibilidade imediata em um montante conhecido de caixa e estando sujeita a um insignificante risco de mudança de valor. Estão representadas por aplicações financeiras em certificados de Depósito Bancário e são resgatáveis em prazo inferior a

Notas Explicativas

Electro Aço Altona S.A.

Notas explicativas às informações contábeis intermediárias individuais e consolidadas
Em 31 de março de 2021 e 31 de dezembro de 2020
(Em milhares de reais – R\$ mil, exceto quando indicado de outra forma)

90 dias da data das respectivas operações. As aplicações são classificadas como equivalentes de caixa, conforme a descrição do Pronunciamento Contábil CPC 3.

A Companhia tem políticas de investimentos financeiros que determinam que os investimentos se concentrem em aplicações em instituições financeiras de primeira linha e são substancialmente remuneradas com base em percentuais da variação do Certificado de Depósito Interbancário (CDI). Em 31 de março de 2021 as aplicações financeiras são compostas por Fundos de Investimentos de curto prazo, lastreados a rendimentos próximos de 50% do CDI, resgatáveis a qualquer momento.

No período foram recebidos R\$ 12.000 referentes a duplicatas que constavam no contas a receber da Companhia (vide NE 7).

5. Aplicações Financeiras

	Controladora		Consolidado	
	31/03/2021	31/12/2020	31/03/2021	31/12/2020
Aplicações Financeiras – garantias	2.994	3.022	2.994	3.022

A Companhia firmou contrato de empréstimos junto ao Banco ABC no montante de R\$ 10.000, destes, R\$ 2.002 está classificado como aplicação financeira, que serve como garantia real para transferência ao giro. Nos mesmos moldes há empréstimo contratado junto à Caixa Econômica Federal no montante de R\$ 5.000, destes, R\$ 589 classificados como aplicação financeira, que serve como garantia e ACC contratado junto ao Banco Alfa no montante de R\$ 1.341, destes, R\$ 403 classificados como aplicação financeira, que também serve como garantia.

6. Instrumentos financeiros derivativos

A Companhia contratou instrumentos financeiros derivativos com o propósito de proteger suas operações da flutuação e volatilidade das taxas de câmbio e não os utiliza para fins especulativos. Os valores justos destes instrumentos são avaliados pelo fluxo futuro, apurado pela aplicação da taxa de câmbio até o vencimento.

A Companhia adotou, conforme prevê o CPC 48, o modelo geral para contabilização dos instrumentos financeiros derivativos. O princípio geral e obrigatório de contabilização dos instrumentos derivativos consistiu em reconhecer no balanço patrimonial todos os derivativos como ativos ou passivos financeiros ao valor justo por meio do resultado. Os valores dos Contratos a Termo encontram-se contabilizados ao valor justo por meio do resultado financeiro, desde a data de contratação e ficará até a data do seu vencimento ou da sua liquidação antecipada, se assim for realizado.

O modelo contratado com o Banco Itaú e Banrisul, busca travar a taxa de conversão entre dólar e real brasileiro em determinada data e a vincula a determinados recebíveis em dólar da Companhia

Notas Explicativas

Electro Aço Altona S.A.

Notas explicativas às informações contábeis intermediárias individuais e consolidadas
Em 31 de março de 2021 e 31 de dezembro de 2020
(Em milhares de reais – R\$ mil, exceto quando indicado de outra forma)

do mercado externo. Poderá ser convertido em ACC (Adiantamento de Contrato de Câmbio) a qualquer momento e se assim decidido pela Companhia. Não há cobrança de taxas, exceto se exceder o período estipulado em contrato para sua liquidação.

	Controladora e Consolidado	
	31/03/2021	31/12/2020
Contrato a termo cambial (ativo)	4.296	-
Contrato a termo cambial (passivo)	(4.320)	-
Total	(24)	-

7. Contas a receber

Representado pelos valores a receber de clientes resultantes da venda de mercadorias no curso normal das atividades da Companhia, são acrescidas de variação cambial, quando aplicável, e posteriormente mensuradas ao custo amortizado, deduzidos das perdas estimadas com créditos de liquidação duvidosa. Caso o prazo de recebimento seja equivalente a um ano ou menos, são classificadas no ativo circulante. Caso contrário, estão apresentadas no ativo não circulante. As transações de contas a receber de clientes foram ajustadas a seu valor presente, levando em consideração os fluxos de caixa das transações e a taxa de juros implícita dos respectivos ativos.

	Controladora		Consolidado	
	31/03/2021	31/12/2020	31/03/2021	31/12/2020
Ativo circulante				
Mercado interno	17.896	8.873	21.526	12.510
Mercado externo (1)	45.424	53.793	45.424	53.793
(-) Ajuste a valor presente	(354)	(287)	(775)	(719)
(-) Provisão para devedores duvidosos	(257)	(257)	(257)	(257)
Total ativo circulante	62.709	62.122	65.918	65.327
Ativo não circulante				
Mercado interno (2)	-	-	27.322	28.221
Mercado externo (1)	308	677	308	677
(-) Ajuste a valor presente	-	-	(3.245)	(3.439)
Total ativo não circulante	308	677	24.385	25.459
Total	63.017	62.799	90.303	90.786

(1) O contas a receber da Companhia está suscetível a incidência de variações em função das taxas de câmbio sobre as transações no mercado externo.

(2) Os valores classificados no ativo não circulante referem-se aos valores a receber referente à venda de terrenos ocorridas no ano de 2019 pela subsidiária integral Administradora de Bens Altona S.A.

Contas a receber dos clientes do mercado externo em moeda estrangeira:

Notas Explicativas

Electro Aço Altona S.A.

Notas explicativas às informações contábeis intermediárias individuais e consolidadas
Em 31 de março de 2021 e 31 de dezembro de 2020
(Em milhares de reais – R\$ mil, exceto quando indicado de outra forma)

	Controladora e Consolidado	
	31/03/2021	31/12/2020
Valores a receber em milhares de US\$	US\$5.857	US\$7.681
Dólar fechamento do período	R\$ 5,70	R\$ 5,20
Total a receber conversão Dólar x Real no período	R\$ 33.365	R\$ 39.909
Valores a receber em milhares de CAD	CAD\$78	CAD\$133
Dólar Canadense fechamento do período	R\$ 4,53	R\$ 4,08
Total a receber conversão Dólar CAD x Real no período	R\$ 355	R\$ 543
Valores a receber em milhares de €	€ 1.796	€ 2.199
Euro fechamento do período	R\$ 6,69	R\$ 6,38
Total a receber conversão Euro x Real no período	R\$ 12.012	R\$ 14.018
Total a receber mercado externo no período	R\$ 45.732	R\$ 54.470

Com o intuito de estimar os montantes de perdas estimadas na realização de créditos, a serem reconhecidos no período, a Administração da Companhia realiza análises de suas contas a receber, especialmente sobre os montantes vencidos, levando em consideração a composição dos saldos de contas a receber por idade de vencimento e a expectativa de recuperação. As perdas estimadas com créditos de devedores duvidosos são constituídas pela análise individual da totalidade de contas a receber de clientes com saldos vencidos há mais de 180 dias, considerando sua capacidade de pagamento, o cenário econômico atual e prospectivo, a avaliação dos níveis de inadimplência e garantias recebidas, bem como a avaliação das renegociações realizadas.

O Ajuste a Valor Presente é calculado levando-se em consideração a TJLP diária e visa mensurar os valores de maneira mais fiel na data em que são demonstrados.

Demonstramos a seguir a abertura do contas a receber de clientes por idade de vencimento:

	Controladora		Consolidado	
	31/03/2021	31/12/2020	31/03/2021	31/12/2020
Duplicatas a vencer até 30 dias	25.654	16.610	26.049	16.954
Duplicatas a vencer após 30 dias	34.221	33.422	64.778	64.722
Duplicatas vencidas até 30 dias	1.137	8.796	1.137	9.010
Duplicatas vencidas há mais de 30 dias	2.616	4.515	2.616	4.515
Total	63.628	63.343	94.580	95.201

Conforme demonstrado acima, no período foram liquidados valores que constavam como vencidos no período de dezembro de 2020. O montante recebido foi de aproximadamente R\$ 12.000 e o reflexo pode ser percebido nas contas do grupo de caixa e equivalentes de caixa (NE 4).

	Controladora		Consolidado	
	31/03/2021	31/12/2020	31/03/2021	31/12/2020
Duplicatas a vencer 2021	62.933	62.666	65.880	66.304
Duplicatas a vencer 2022	695	657	4.287	4.464
Duplicatas a vencer 2023	-	20	3.594	3.614
Duplicatas a vencer 2024 em diante	-	-	20.819	20.819
Total	63.628	63.343	94.580	95.201

Notas Explicativas

Electro Aço Altona S.A.

Notas explicativas às informações contábeis intermediárias individuais e consolidadas
Em 31 de março de 2021 e 31 de dezembro de 2020
(Em milhares de reais – R\$ mil, exceto quando indicado de outra forma)

Os valores das composições acima, não consideram no saldo total os valores de AVP e de PECLD quando comparado com a composição principal.

A movimentação das perdas estimadas em créditos de liquidação duvidosa é demonstrada abaixo:

	Controladora e Consolidado	
	31/03/2021	31/12/2020
Saldo no início do período	(257)	(432)
Constituição	-	-
Recuperações/reversão	-	175
Saldo no final do período	(257)	(257)

Os itens produzidos de forma repetitiva, possuem contratos que mitigam problemas quanto ao recebimento. Os clientes que compõe as Perdas Estimadas em Créditos de Liquidação Duvidosa são decorrentes de vendas “sob encomenda”, que tendem a gerar atrasos no recebimento, mas sem perda, conforme histórico.

8. Estoques

Os estoques são avaliados ao custo ou valor líquido realizável, dos dois o menor. Os custos incorridos para levar cada produto à sua atual localização e condição são contabilizados da seguinte forma:

- (i) Matérias primas, materiais auxiliares e outros materiais - custo de aquisição segundo o custo médio.
- (ii) Produtos acabados e em elaboração - custo dos materiais e mão de obra direta e uma parcela proporcional das despesas gerais indiretas de fabricação com base na capacidade operacional normal.
- (iii) O valor líquido realizável corresponde ao preço de venda no curso normal dos negócios, menos os custos estimados de conclusão e para a realização da venda.

	Controladora		Consolidado	
	31/03/2021	31/12/2020	31/03/2021	31/12/2020
Produtos acabados	3.321	6.309	3.321	6.309
Produtos em elaboração	27.866	21.235	27.866	21.235
Matéria prima	4.057	2.193	4.225	2.193
Materiais auxiliares	5.257	5.227	5.257	5.227
Outros materiais	6.080	3.432	6.080	3.432
Mercadorias em consignação	271	200	271	200
Provisão para perdas nos estoques	(400)	(400)	(400)	(400)
Total	46.452	38.196	46.620	38.196

O aumento em aproximadamente 20% dos valores que representam o estoque da Companhia, diz respeito ao aumento da demanda de clientes e a necessidade de maior produção, mas

Notas Explicativas

Electro Aço Altona S.A.

Notas explicativas às informações contábeis intermediárias individuais e consolidadas
Em 31 de março de 2021 e 31 de dezembro de 2020
(Em milhares de reais – R\$ mil, exceto quando indicado de outra forma)

também é consequência da inflação dos preços, principalmente de matérias-primas e materiais ligados à produção, que em alguns casos chegou a mais de 40% no período.

As provisões para perdas que representam estoques de baixa rotatividade ou obsoletos são constituídas quando consideradas necessárias pela Administração. A Administração avaliou os valores registrados a título de provisão para perdas nos estoques do período e concluiu pela não necessidade de alteração, em razão de que a provisão constituída diz respeito a estoque de produto acabado e em processo sem giro há mais de 180 dias, o qual se manteve no mesmo volume em 31 de março de 2021. A provisão registrada se mostra suficiente.

9. Tributos a recuperar

	Controladora		Consolidado	
	31/03/2021	31/12/2020	31/03/2021	31/12/2020
IPI, PIS, COFINS e outros sobre insumo ⁽¹⁾	26.303	24.428	26.319	24.480
ICMS, PIS, COFINS sobre o imobilizado	1.856	1.815	1.856	1.815
Ressarcimento compensação PERT	3.571	3.571	3.571	3.571
IRPJ/CSLL ⁽²⁾	2.282	3.661	2.282	3.662
Total	34.012	33.475	34.028	33.528
Circulante	31.229	29.349	31.245	29.402
Não circulante	2.783	4.126	2.783	4.126

Os créditos serão realizados pela Companhia através de restituição e/ou compensação com impostos e contribuições. A administração não espera perdas na realização destes créditos.

⁽¹⁾ Em 1º de julho de 2020 a Companhia obteve sentença transitada em julgado acerca da ação judicial (Nº 5001790-34.2019.4.04.7205), que tramitou perante a Justiça Federal, pela qual obteve o reconhecimento ao seu direito de exclusão do Imposto sobre Circulação de Mercadorias e Serviços (ICMS) da base de cálculo do PIS e da COFINS. O crédito habilitado e devidamente corrigido, decorrente de tal decisão judicial foi no valor de R\$ 23.400, sendo composto por R\$ 13.126 de imposto e R\$ 10.274 de atualização monetária, demonstrados na nota explicativa nº 26 "Outras receitas (despesas) operacionais, líquidas" e na nota explicativa nº 27 "Receitas (despesas) financeiras" respectivamente. Desde 2018 o STF considerou inconstitucional a inclusão e concedeu ganho de causa para os contribuintes. A Companhia por sua vez, após referida decisão e com base em parecer jurídico, optou por modular suas apurações mensais já com a referida exclusão do ICMS da base de cálculo do PIS/COFINS. A Companhia aguardou a habilitação do crédito acima mencionado, para reconhecer seus efeitos.

⁽²⁾ Transitou em julgado em 28/02/2019 no STJ o processo nº 5016243-44.2013.4.04.7205 no qual a Companhia discutia a não inclusão na base de cálculo do IRPJ e da CSLL referente ao crédito presumido do ICMS concedido pelo Estado de Santa Catarina. Desde 2018, o STJ considerou ilegal e inconstitucional a inclusão e concedeu ganho de causa para os contribuintes. A Companhia por sua vez, após referida decisão e com base em parecer jurídico, optou por modular suas apurações mensais já com a referida exclusão na base de cálculo do IR/CS. Adicionalmente, o processo acima mencionado transitou em julgado a favor da Companhia, que por sua vez recalculou e reconheceu seus efeitos no último trimestre de 2018. Os créditos no montante de R\$ 3.571 foram compensados no primeiro trimestre de 2021, resultando em um saldo de R\$ 2.282, em 31 de março de 2021.

10. Investimentos de longo prazo

O investimento em controlada é avaliado com base no método de equivalência patrimonial conforme CPC 18 (R2). A composição dos investimentos da Companhia é a seguinte:

Notas Explicativas

Electro Aço Altona S.A.

Notas explicativas às informações contábeis intermediárias individuais e consolidadas
Em 31 de março de 2021 e 31 de dezembro de 2020
(Em milhares de reais – R\$ mil, exceto quando indicado de outra forma)

	Controladora		Consolidado	
	31/03/2021	31/12/2020	31/03/2021	31/12/2020
Investimento em Controladas				
Adm de Bens Altona S.A	92.866	92.855	8.800	8.800
Altona Europa	603	557	-	-
Modelação Kimze	910	910	910	910
Magayver	1.711	-	-	-
Total Investimento em Controladas	96.090	94.323	9.710	9.710
Outros investimentos				
Processo Eletrobrás	1.993	2.081	1.993	2.081
Outros	82	77	83	77
Total Outros investimentos	2.075	2.158	2.076	2.158
Total	98.165	96.481	11.786	11.868

a) Investimento em Controladas

Os investimentos da Companhia avaliados pela equivalência patrimonial são os seguintes em 31 de março de 2021:

	Administradora de Bens Altona S.A.	Modelação Kimze	Indústria Magayver	Altona Europa	31/03/2021
Total de ativos circulante e não circulante	102.101	462	1.994	839	105.396
Total de passivos circulante e não circulante	9.235	848	1.254	236	11.573
Patrimônio líquido	92.866	(386)	740	603	93.823
Ágio por expectativa de rentabilidade futura	-	-	971	-	971
Receitas líquidas do exercício	-	613	746	275	1.634
Resultado do exercício	11	(197)	59	22	(105)
Participação no capital em %	100%	100%	100%	100%	100%
Equivalência patrimonial	11	(197)	59	22	(105)
Investimento pela equivalência patrimonial	92.866	258⁽¹⁾	1.711	603	95.438

⁽¹⁾ O montante do Patrimônio Líquido da investida correspondia a R\$ R\$ 258 na data base da aquisição da mesma. O Patrimônio Líquido negativo de R\$ 651 (no ato da compra), está registrado no passivo não circulante da Companhia pelo valor de R\$ 386, após os lançamentos de equivalências patrimoniais de exercícios anteriores. Em relação ao período anterior houve uma recuperação de R\$ 59.

Os investimentos da Companhia avaliados pela equivalência patrimonial são os seguintes em 31 de março de 2020:

	Administradora de Bens Altona S.A.	Modelação Kimze	Indústria Magayver	Altona Europa	31/03/2020
Total de ativos circulante e não circulante	95.818	449	-	817	97.084
Total de passivos circulante e não circulante	3.963	894	-	304	5.162
Patrimônio líquido	91.855	(445)	-	513	91.922
Receitas líquidas do exercício	-	617	-	181	798
Resultado do exercício	68	84	-	(16)	136
Participação no capital em %	100%	100%	-	100%	
Equivalência patrimonial	68	84	-	(16)	136
Investimento pela equivalência patrimonial	91.855	258⁽²⁾	-	513	92.626

Notas Explicativas

Electro Aço Altona S.A.

Notas explicativas às informações contábeis intermediárias individuais e consolidadas
Em 31 de março de 2021 e 31 de dezembro de 2020
(Em milhares de reais – R\$ mil, exceto quando indicado de outra forma)

⁽²⁾ O montante do Patrimônio Líquido da investida correspondia a R\$ R\$ 258 na data base da aquisição da mesma. O Patrimônio Líquido negativo de R\$ 651 (no ato da compra), está registrado no passivo não circulante da Companhia pelo valor de R\$ 445, após os lançamentos de equivalências patrimoniais de exercícios anteriores.

A movimentação dos investimentos em controladas está demonstrada a seguir:

	Controladora	
	2021	2020
Saldo do investimento em controladas no início do exercício	94.323	93.025
Resultado de equivalência patrimonial - Administradora de Bens Altona	11	2.865
AAP na controlada - Administradora de Bens Altona	-	(1.800)
Resultado de equivalência patrimonial - Altona Europa	22	58
Outros resultados abrangentes - Altona Europa	25	175
Aquisição empresa Indústria Magayver	1.650	-
Resultado de equivalência patrimonial - Indústria Magayver	59	-
Saldo do investimento em controladas no final do exercício	96.090	94.323

	Controladora	
	2021	2020
Saldo PL negativo de controladas no início do exercício	189	530
Resultado de equivalência patrimonial - Modelação Kimze	197	(99)
Integralização de capital na controlada	-	(242)
Saldo PL negativo de controladas no final do exercício	386	189

Administradora de Bens Altona S.A.

Em 28 de novembro de 2017, conforme Ata de Reunião do Conselho de Administração, foi constituída a Sociedade Anônima Subsidiária Integral “Administradora de Bens Altona S.A.”, com registro efetivo na Junta Comercial do Estado de Santa Catarina em 22 de junho de 2018. O objetivo único e exclusivo da administradora de bens é o de administração de bens e locações de imóveis próprios.

Após o registro do Ato, a Companhia, transferiu a título de composição de capital inicial para a controlada Administradora de Bens Altona S.A., o valor de R\$ 33.872 de terrenos que não fazem parte do parque fabril da Companhia, com o intuito de segregar a atividade fim da Companhia de outros investimentos. O Capital Social remanescente de R\$ 28 composto por valor em conta corrente no Banco do Brasil, foi capitalizado também pela Companhia.

No fim do exercício de 2018 a Electro Aço Altona autorizou a transferência dos terrenos que ficaram de fora da composição do Capital Social quando da constituição da Controlada, Administradora de Bens Altona S.A. no valor de R\$ 4.577, sendo até 31/12/2020 efetivada a transferência de terrenos no valor de R\$ 3.237, ficando em capital a integralizar o valor de R\$ 1.340 referente aos terrenos em processo de transferência. O total do Capital social da controlada Administradora de Bens Altona S/A, monta ao valor de R\$ 38.477.

No exercício de 2020 foi efetuada a primeira reavaliação do terreno adquirido pela controlada Administradora de Bens Altona no município de Gaspar/SC, pois se trata de uma propriedade

Notas Explicativas

Electro Aço Altona S.A.

Notas explicativas às informações contábeis intermediárias individuais e consolidadas
Em 31 de março de 2021 e 31 de dezembro de 2020
(Em milhares de reais – R\$ mil, exceto quando indicado de outra forma)

para investimento. O valor de aquisição foi de R\$ 10.600, sendo que a reavaliação efetuada pela empresa Colliers Internacional, trouxe uma mais valia ao valor patrimonial de R\$ 8.800, conforme tabela acima. O valor de R\$ 1.800 foi reconhecido no PL da subsidiária integralmente. Adicionalmente o imóvel encontra-se em fase de regularização/corte aterro. A administração está elaborando planos para a transferência e expansão do parque fabril da Electro Aço Altona que será de médio a longo prazo.

Altona Europa

Em 01 de março de 2018 a Companhia celebrou Acordo de compra referente à aquisição da empresa IBG Industrieberatungsgesellschaft mbH, pelo montante de € 80 mil, a serem quitados em 24 parcelas mensais e consecutivas, registradas como ágio na Companhia. Com esta aquisição, a Companhia espera acessar clientes de outros segmentos atualmente não explorados pela Companhia. A empresa atua somente como escritório de representação comercial da Companhia no Continente Europeu, com a denominação Altona Europa.

Modelação Kimze

Em 02 de fevereiro de 2019 a Companhia celebrou acordo referente à aquisição da empresa Modelação Kimze, pelo valor de R\$ 500, sendo que uma parte foi aportado diretamente na empresa. A Companhia entende que a aquisição tem sinergia com o negócio, trazendo redução de custos e melhor agilidade no processo de confecção de modelos.

Indústria Magayver

Em 16 de dezembro de 2020 foi celebrado contrato referente à aquisição integral da empresa “Indústria Magayver”, pelo valor de R\$ 1.650. Conforme comunicado ao mercado, a Companhia assumiu o controle da Indústria Magayver a partir de 1º de janeiro de 2021. O Patrimônio líquido da empresa foi avaliado, na ocasião, em R\$ 679 e foi reconhecido ágio por expectativa de rentabilidade futura no valor de R\$ 971. O valor do ágio figura no balanço consolidado como ativo no grupo do intangível, tal qual constam do balanço da sociedade controladora e refere-se a valor econômico de ativo da sociedade investida. Só será amortizado quando houver a alienação do investimento ou perda por “impairment”.

A empresa adquirida produz embalagens no estilo “case” de madeira, muito usado para proteção e transporte de peças produzidas pela Companhia. O negócio busca reduzir custos, melhorar o processo e desenvolvimento de embalagens destinadas à produção da controladora.

Foi reconhecido no passivo da Companhia o valor de saldo a pagar referente à aquisição da empresa Indústria Magayver no montante de R\$ 1.250. A explicação das formas e prazos para liquidação, encontram-se detalhados na NE 20.

Notas Explicativas

Electro Aço Altona S.A.

Notas explicativas às informações contábeis intermediárias individuais e consolidadas
Em 31 de março de 2021 e 31 de dezembro de 2020
(Em milhares de reais – R\$ mil, exceto quando indicado de outra forma)

b) Outros Investimentos - Processo Eletrobrás

A Companhia é autora em ação ajuizada sobre o nº 99.20.05382-1 contra a Eletrobrás, através da qual vem discutindo a correção monetária aplicada sobre os empréstimos compulsórios pagos pela Companhia e não respeitada pela Eletrobrás na restituição dos valores recolhidos. O processo foi julgado, com decisão transitada em julgado em 23 de janeiro de 2014, determinando que os valores dos empréstimos compulsórios recolhidos pela Companhia no exercício de janeiro de 1987 a janeiro de 1994 fossem corrigidos da forma prevista em lei. Depois de realizar os cálculos, a Companhia ajuizou Execução de Sentença (nº 5014451-55.2013.404.7205) em 18 de novembro de 2013 no valor de R\$ 14.643.

A Eletrobrás reconheceu como devido em março de 2014 o valor de R\$ 4.304, tendo depositado judicialmente o valor de R\$ 3.911, e cedido 57.528 (cinquenta e sete mil quinentas e vinte e oito) ações preferenciais nominativas da classe B de sua emissão. As 57.528 ações preferenciais nominativas da classe B da Eletrobrás já são de direito da Companhia, e, portanto, foram reconhecidas como um ganho no exercício findo em 31 de março de 2014, líquido da taxa de corretagem. Em 31 de março de 2021 essas 57.528 ações perfazem o montante de R\$ 1.993 (R\$ 2.081 em 31 de dezembro de 2020).

Para a parte depositada em juízo a Companhia pleiteou o levantamento do valor depositado a seu favor, porém, o judiciário não determinou a expedição de alvará do valor depositado judicialmente em favor da Companhia por existir uma demanda de terceiro alegando que o crédito é de sua propriedade e não da Companhia. Com relação ao saldo ainda remanescente de R\$ 10.339, a Eletrobrás impugnou o processo e deu ações da então CEMAR, hoje Equatorial MA, em garantia à execução. A Companhia somente reconhecerá o ganho relacionado a este processo quando for plenamente assegurado o direito em seu favor e que os ativos disponibilizados sejam realizáveis.

A Companhia mantém provisionada como obrigação a pagar de honorários advocatícios o montante de R\$ 598 em 31 de março 2021 (R\$ 630 em 31 de dezembro de 2020) referentes ao reconhecimento em Investimentos das ações da Eletrobrás. Sob o saldo remanescente, referente à discussão em andamento, a Companhia possui honorários advocatícios pendentes, os quais serão devidos no momento do encerramento da causa, caso o desfecho seja favorável a Companhia.

Notas Explicativas

Electro Aço Altona S.A.

Notas explicativas às informações contábeis intermediárias individuais e consolidadas

Em 31 de março de 2021 e 31 de dezembro de 2020

(Em milhares de reais – R\$ mil, exceto quando indicado de outra forma)

11. Imobilizado

Movimentação dos ativos imobilizados – Controladora

Controladora	Terrenos	Edificações próprias	Máquinas e equipamentos	Veículos, modelos, moldes e instalações	Móveis e utensílios	Imobilizados em curso	Cartas de Consorcio	Arrendamento mercantil	Outros imobilizados	Total
Custo										
Em 31 dezembro 2020	21.208	73.431	188.752	22.416	6.581	4.275	2.165	7.493	3.582	329.903
Adições	-	399	3.311	806	131	1.872	96	-	19	6.634
Reavaliação de bens	-	-	-	-	-	-	-	-	-	-
Transferências	-	-	-	-	-	1.527	(1.586)	-	60	0
Baixas	(17.040)	-	(1.937)	-	(0)	-	-	-	-	(18.977)
Em 31 março de 2021	4.168	73.830	190.126	23.222	6.712	7.674	675	7.493	3.660	317.561
Depreciação										
Taxas médias de depreciação	-	7% a.a.	13% a.a.	20% a.a.	10% a.a.	-	-	10% a.a.	10% a.a.	
Em 31 dezembro 2020	-	(39.429)	(131.540)	(17.046)	(5.276)	-	-	(952)	(3.171)	(197.414)
Depreciação	-	(725)	54	(306)	(60)	-	-	(144)	(28)	(1.209)
Transferências	-	-	-	-	-	-	-	-	-	-
Baixas	17.040	-	-	-	-	-	-	-	-	17.040
Em 31 março de 2021	17.040	(40.154)	(131.486)	(17.352)	(5.336)	-	-	(1.096)	(3.199)	(181.583)
Valor líquido										
Em 31 dezembro 2020	21.208	34.002	57.212	5.370	1.306	4.275	2.165	6.541	411	132.490
Em 31 março 2021	21.208	33.676	58.640	5.870	1.376	7.674	675	6.397	462	135.978

Notas Explicativas

Electro Aço Altona S.A.

Notas explicativas às informações contábeis intermediárias individuais e consolidadas

Em 31 de março de 2021 e 31 de dezembro de 2020

(Em milhares de reais – R\$ mil, exceto quando indicado de outra forma)

Movimentação dos ativos imobilizados – Consolidado

Consolidado	Terrenos	Edificações próprias	Máquinas e equipamentos	Veículos, modelos, moldes e instalações	Móveis e utensílios	Imobilizados em curso	Cartas de Consorcio	Arrendamento mercantil	Outros imobilizados	Total
Custo										
Em 31 dezembro 2020	82.397	73.449	189.304	22.432	6.614	4.368	2.164	7.494	3.604	391.826
Saldos iniciais Magayver (1)	-	-	479	80	12	-	-	-	5	577
Adições	-	423	3.394	806	131	1.872	96	-	19	6.741
Transferências	-	6	80	6	-	1.434	(1.586)	-	60	-
Baixas	(17.040)	-	(1.937)	-	(0)	-	-	-	-	(18.977)
Em 31 março de 2021	65.357	73.878	191.320	23.324	6.757	7.674	674	7.494	3.687	380.166
Depreciação										
Taxas médias de depreciação	-	7% a.a.	13% a.a.	20% a.a.	10% a.a.	-	-	10% a.a.	10% a.a.	
Em 31 dezembro 2020	-	(39.446)	(131.978)	(17.062)	(5.289)	-	-	(952)	(3.193)	(197.920)
Saldos iniciais Magayver (1)	-	-	(230)	(80)	(4)	-	-	-	(5)	(319)
Depreciação	-	(726)	34	(305)	(64)	-	-	(144)	(27)	(1.233)
Baixas	17.040	18	-	-	-	-	-	-	-	17.058
Em 31 março de 2021	17.040	(40.154)	(132.174)	(17.447)	(5.357)	-	-	(1.096)	(3.225)	(182.413)
Valor líquido										
Em 31 dezembro 2020	82.397	34.003	57.326	5.370	1.325	4.368	2.164	6.542	411	193.906
Em 31 março 2021	82.397	33.724	59.146	5.877	1.400	7.674	674	6.398	463	197.753

(1) Os saldos iniciais referente aos ativos imobilizados da subsidiária integral Indústria Magayver, foram apresentados separadamente, já que a Companhia passou a ter controle em 1º/01/2021.

Notas Explicativas

Electro Aço Altona S.A.

Notas explicativas às informações contábeis intermediárias individuais e consolidadas
Em 31 de março de 2021 e 31 de dezembro de 2020
(Em milhares de reais – R\$ mil, exceto quando indicado de outra forma)

Encontram-se em garantias bens do Ativo Imobilizado no valor de R\$ 57.000 (R\$ 57.000 em 31 de dezembro de 2020) referente ao Refis.

Análise de redução ao valor recuperável de ativos - “impairment”

De acordo com o CPC 01, “Redução ao Valor Recuperável de Ativos”, os itens do ativo imobilizado, que apresentam sinais de que seus custos registrados são superiores aos seus valores de recuperação, são revisados para determinar a necessidade de provisão para redução do saldo contábil a seu valor de realização. Em 31 de março de 2021 e 31 de dezembro de 2020 não foram identificados eventos que indicassem a necessidade de efetuar cálculos para avaliar eventual redução do imobilizado ao seu valor de recuperação.

Notas Explicativas

Electro Aço Altona S.A.

Notas explicativas às informações contábeis intermediárias individuais e consolidadas

Em 31 de março de 2021 e 31 de dezembro de 2020

(Em milhares de reais – R\$ mil, exceto quando indicado de outra forma)

Movimentação dos ativos imobilizados em 2020 – Controladora

Controladora	Terrenos	Edificações próprias	Máquinas e equipamentos	Veículos, modelos, moldes e instalações	Móveis e utensílios	Imobilizados em curso	Cartas de Consorcio	Arrendamento mercantil	Outros imobilizados	Total
Custo										
Em 31 dezembro 2019	24.021	65.879	180.064	20.661	6.333	7.638	4.024	7.493	3.486	319.599
Adições	150	622	4.893	1.642	257	5.514	3.523	-	106	16.707
Transferências	-	7.415	4.255	192	(7)	(8.877)	(2.978)	-	-	-
Baixas (2)	(2.963)	(485)	(460)	(79)	(2)	-	(2.404)	-	(10)	(6.403)
Em 31 dezembro 2020	21.208	73.431	188.752	22.416	6.581	4.275	2.165	7.493	3.582	329.903
Depreciação										
Taxas médias de depreciação	-	7% a.a.	13% a.a.	20% a.a.	10% a.a.	-	-	10% a.a.	10% a.a.	
Em 31 dezembro 2019	-	(36.974)	(126.095)	(16.150)	(5.042)	-	-	(375)	(3.013)	(187.649)
Depreciação	-	(2.730)	(5.825)	(959)	(235)	-	-	(577)	(168)	(10.495)
Transferências	-	-	(1)	-	1	-	-	-	-	-
Baixas	-	275	381	63	2	-	-	-	10	731
Em 31 dezembro 2020	-	(39.429)	(131.540)	(17.046)	(5.275)	-	-	(952)	(3.171)	(197.413)
Valor líquido										
Em 31 dezembro 2019	24.021	28.905	53.969	4.511	1.291	7.638	4.024	7.118	473	131.950
Em 31 dezembro 2020	21.208	34.002	57.212	5.370	1.306	4.275	2.165	6.541	411	132.490

(2) Foi efetuada a segregação dos valores de “cartas de consórcios não contemplados” em grupo distinto do grupo de imobilizado. O valor foi demonstrado na coluna de “cartas de consórcio”, na linha de “baixas” do demonstrativo acima.

Notas Explicativas

Electro Aço Altona S.A.

Notas explicativas às informações contábeis intermediárias individuais e consolidadas

Em 31 de março de 2021 e 31 de dezembro de 2020

(Em milhares de reais – R\$ mil, exceto quando indicado de outra forma)

Movimentação dos ativos imobilizados em 2020 – Consolidado

Consolidado	Terrenos	Edificações próprias	Máquinas e equipamentos	Veículos, modelos, moldes e instalações	Móveis e utensílios	Imobilizados em curso	Cartas de Consorcio	Arrendamento mercantil	Outros imobilizados	Total
Custo										
Em 31 dezembro 2019	82.395	65.897	180.539	20.677	6.355	7.638	4.024	7.493	3.508	378.526
Adições	150	622	4.970	1.642	268	5.606	3.523	-	106	16.887
Reavaliação de bens	3.138	-	-	-	-	-	-	-	-	3.138
Transferências	-	7.415	4.255	192	(7)	(8.876)	(2.979)	-	-	-
Baixas	(3.286)	(485)	(460)	(79)	(2)	-	(2.403)	-	(10)	(6.725)
Em 31 dezembro 2020	82.397	73.449	189.304	22.432	6.614	4.368	2.165	7.493	3.604	391.826
Depreciação										
Taxas médias de depreciação	-	7% a.a.	13% a.a.	20% a.a.	10% a.a.	-	-	10% a.a.	10% a.a.	
Em 31 dezembro 2019	-	(36.991)	(126.523)	(16.166)	(5.057)	-	-	(375)	(3.034)	(188.146)
Depreciação	-	(2.730)	(5.835)	(959)	(235)	-	-	(577)	(169)	(10.503)
Transferências	-	-	(1)	-	1	-	-	-	-	-
Baixas	-	275	381	63	2	-	-	-	10	731
Em 31 dezembro 2020	-	(39.446)	(131.978)	(17.062)	(5.289)	-	-	(952)	(3.193)	(197.920)
Valor líquido										
Em 31 dezembro 2019	82.395	28.906	54.016	4.511	1.298	7.638	4.024	7.118	474	190.380
Em 31 dezembro 2020	82.397	34.003	57.326	5.370	1.325	4.368	2.165	6.541	411	193.906

Notas Explicativas

Electro Aço Altona S.A.

Notas explicativas às informações contábeis intermediárias individuais e consolidadas
Em 31 de março de 2021 e 31 de dezembro de 2020
(Em milhares de reais – R\$ mil, exceto quando indicado de outra forma)

12. Intangível e Ágio

Movimentação do ativo intangível 2021:

	Controladora		Consolidado		
	Softwares	Total	Softwares	Ágio	Total
Custo					
Em 31 de dezembro de 2020	5.121	5.121	5.172	-	5.172
Adições (1)	18	18	43	971	1.014
Transferências	-	-	-	-	-
Baixas	-	-	-	-	-
Em 31 de março de 2021	5.139	5.139	5.215	971	6.186
Amortização					
Em 31 de dezembro de 2020	(4.446)	(4.446)	(4.454)	-	(4.454)
Amortização	(65)	(65)	(66)	-	(66)
Transferências	-	-	-	-	-
Baixas	-	-	-	-	-
Em 31 de março de 2021	(4.511)	(4.511)	(4.520)	-	(4.520)
Valor líquido					
Em 31 de dezembro de 2020		675			717
Em 31 de março de 2021		628			1.666

(1) Em 16 de dezembro de 2020 foi celebrado acordo de aquisição da empresa "Indústria Magayver". O valor total da transação foi de R\$ 1.650 (saldo a pagar foi reconhecido no passivo da Companhia no montante de R\$ 1.250, vide NE 20), deste montante, o total de R\$ 971 diz respeito a ágio por expectativa de rentabilidade futura (vide NE 10).

Movimentação do ativo intangível 2020:

	Controladora	Consolidado
	Softwares	Softwares
Custo		
Em 31 de dezembro de 2019	4.791	4.791
Adições	330	381
Ágio por expectativa rentabilidade futura	-	-
Transferências	-	-
Baixas	-	-
Em 31 dezembro 2020	5.121	5.172
Amortização		
Em 31 de dezembro de 2019	(4.191)	(4.191)
Amortização	(255)	(264)
Transferências	-	-
Baixas	-	-
Em 31 dezembro 2020	(4.446)	(4.454)
Valor líquido		
Em 31 de dezembro de 2019	600	600
Em 31 dezembro 2020	675	717

A Companhia utiliza a vida útil definida de 5 anos para os itens de seu ativo intangível.

Notas Explicativas

Electro Aço Altona S.A.

Notas explicativas às informações contábeis intermediárias individuais e consolidadas
Em 31 de março de 2021 e 31 de dezembro de 2020
(Em milhares de reais – R\$ mil, exceto quando indicado de outra forma)

13. Empréstimos e Financiamentos

Modalidade	Encargos	Controladora		Consolidado	
		31/12/2020	31/12/2019	31/12/2020	31/12/2019
ACC	U\$ +3,65% a 5,52% a.a.	25.333	29.765	25.333	29.765
NCE	Libor 3 Meses + 3,90% a 4,30% a.a.	5.476	-	5.476	-
Capital de giro nacional	até 6% a.a.	9.885	10.071	9.885	10.071
Capital de giro nacional	Entre 6% a.a. e 9% a.a.	575	760	575	760
Capital de giro nacional	Acima de 9% a.a.	7.902	6.650	7.902	6.650
Capital giro estrangeiro	U\$ + 11,20 a.a.	722	1.806	722	1.806
Capital giro/desconto	-	-	-	-	-
Finame/BNDES	-	-	-	-	-
FINEP	-	-	-	-	-
Leasing	4,2% a 16,20 a.a.	1.254	1.104	1.254	1.104
Circulante		51.147	50.156	51.147	50.156
Capital de giro nacional	até 6% a.a.	12.367	14.348	12.367	14.348
Capital de giro nacional	Entre 6% a.a. e 9% a.a.	706	850	706	850
Capital de giro nacional	Entre 9% a.a. e 14% a.a.	19.737	21.669	19.737	21.669
NCE	Libor 3 Meses + 3,90% a 4,30% a.a.	8.324	-	8.324	-
FINEP	Carência 18 meses/TJLP + 1,5% a.a.	3.940	3.940	3.940	3.940
Leasing	4,2% a 16,20 a.a.	2.154	2.377	2.154	2.377
Não Circulante		47.228	43.184	47.228	43.184
Total		98.375	93.340	98.375	93.340
Moeda nacional		58.520	61.768	58.520	61.768
Circulante		19.616	18.584	19.616	18.584
Não circulante		38.904	43.184	38.904	43.184
Moeda estrangeira		39.855	31.572	39.855	31.572
Circulante		31.531	31.572	31.531	31.572
Não circulante		8.324	-	8.324	-
Total		98.375	93.340	98.375	93.340

A movimentação do saldo do período de três meses findo em 31 de março de 2021 e no exercício findo em 31 de dezembro de 2020 está demonstrada a seguir:

	Controladora e Consolidado	
	31/03/2021	31/12/2020
Saldo em 31 de dezembro	93.340	87.648
Captação de novos empréstimos	35.282	78.062
Pagamentos (Principal e Juros)	(31.447)	(81.839)
Variação cambial	(369)	1.518
Provisão de juros	1.569	7.951
Saldo do período	98.375	93.340

Notas Explicativas

Electro Aço Altona S.A.

Notas explicativas às informações contábeis intermediárias individuais e consolidadas
Em 31 de março de 2021 e 31 de dezembro de 2020
(Em milhares de reais – R\$ mil, exceto quando indicado de outra forma)

Demonstramos abaixo o vencimento dos empréstimos e financiamentos conforme cláusulas contratuais:

	Controladora Consolidado	
	31/03/2021	31/12/2020
Próximos 12 meses	51.147	50.156
de 13 a 24 meses	20.719	15.906
de 25 em diante	26.509	27.278
Total	98.375	93.340

Demonstramos abaixo a projeção de liquidação dos empréstimos conforme previsão do fluxo de caixa:

	Controladora Consolidado	
	31/03/2021	31/12/2020
2021	45.139	50.155
2022	21.857	15.906
2023	15.805	12.654
2024	11.282	10.332
2025	4.292	4.293
Total	98.375	93.340

Os empréstimos bancários da Companhia estão sendo garantidos por avais da Companhia Werner (acionista da Controladora), da empresa Bellevue e penhora de máquinas e equipamentos conforme nota explicativa de imobilizado nº11. Adicionalmente, estes empréstimos não têm cláusulas financeiras restritivas (*covenants financeiros*).

14. Provisão para litígios e demandas judiciais

A Companhia é parte em certos processos judiciais que surgem no curso normal de seus negócios e registra provisões quando a Administração, suportada por opinião de seus assessores jurídicos, entende que existem probabilidades de perdas prováveis.

Uma provisão é reconhecida, em função de um evento passado, se a Companhia tem uma obrigação legal ou construtiva que possa ser estimada de maneira confiável, e é provável que um recurso econômico seja exigido para liquidar a obrigação.

A Administração, com base em informações de seus assessores jurídicos, análise das demandas judiciais pendentes e, quanto às ações trabalhistas, com base no histórico de julgamento e a experiência anterior referente às quantias reivindicadas, constituiu provisão em montante considerado suficiente para cobrir as perdas estimadas com as ações em curso.

a) Provisão para litígios e demandas judiciais

Para as causas cuja probabilidade foi considerada como perda provável, foi registrada provisão para contingências, como abaixo indicado:

Notas Explicativas

Electro Aço Altona S.A.

Notas explicativas às informações contábeis intermediárias individuais e consolidadas
Em 31 de março de 2021 e 31 de dezembro de 2020
(Em milhares de reais – R\$ mil, exceto quando indicado de outra forma)

	Controladora e Consolidado			
	31/03/2021	Adições	Baixas	31/12/2020
Trabalhistas	2.282	460	(204)	2.026
Tributárias	6.167	18		6.149
Total	8.449	478	(204)	8.175

Trabalhistas: A Companhia é acionada em reclusórias trabalhistas envolvendo principalmente discussões sobre insalubridade e periculosidade. Baseado no histórico de pagamentos e na opinião dos assessores jurídicos, a provisão de R\$ 2.282 em 31 de março de 2021 (R\$ 2.026 em 31 de dezembro de 2020) é julgada suficiente.

Tributárias: A provisão é formada principalmente por valores de INSS sobre verbas salariais e tributos. A Companhia discute judicialmente a não incidência de INSS sobre as verbas do SEBRAE, porém no dia 23/09/2020 o STF julgou constitucional a cobrança, dando perda da ação para a Altona. O valor de R\$ 3.204 referente a ação, depositado judicialmente, será deliberado pelo juiz a favor do SEBRAE, mas por ora permanece na conta de depósito judicial da Companhia. O valor já havia sido reconhecido contabilmente no resultado da companhia e não afeta o atual exercício.

Adicionalmente, foi constituída provisão de R\$ 400 referente multa punitiva de impostos compensados com créditos tributários que não foram reconhecidos ou deferidos pela RFB e enviados através de PERDCOMPs pela Companhia, cuja perda de manifestação de não conformidade é possível. Em 07/2020 a companhia provisionou R\$ 2.153 referente a notificações da fazenda estadual de SC nas quais discute a tributação de faturamentos para mercado externo.

b) Depósitos judiciais

A Companhia registra no ativo, valores referentes a depósitos judiciais conforme abaixo:

	Controladora e Consolidado			
	31/03/2021	Atualizações	Baixas	31/12/2020
Depósitos trabalhistas	228	-	-	228
Depósito SEBRAE	3.204	18	-	3.186
Total depósitos judiciais	3.432	18	-	3.414

Do saldo em 31 de março de 2021 de R\$ 3.432, o montante de R\$ 3.204 (R\$ 3.186 em 31 de dezembro de 2020) corresponde a processos ingressados para reconhecimento da não incidência de INSS nas verbas salariais referente ao SEBRAE. Em 23 de setembro, por 6 votos a 4, o Supremo Tribunal Federal entendeu pela constitucionalidade de tal incidência. Está decisão terá aplicabilidade para todos os contribuintes do país. O montante será mantido nos registros contábeis, devidamente atualizado, até que o depositado em juízo seja retirado e absorvido pelos órgãos responsáveis. O saldo remanescente de R\$ 228 (R\$ 228 em 31 de dezembro de 2020) refere-se a depósitos judiciais de ações trabalhistas das quais a Companhia discute.

c) Contingências ativas – Processo Celesc 0016440-92.2009.8.24.0008

Notas Explicativas

Electro Aço Altona S.A.

Notas explicativas às informações contábeis intermediárias individuais e consolidadas
Em 31 de março de 2021 e 31 de dezembro de 2020
(Em milhares de reais – R\$ mil, exceto quando indicado de outra forma)

Em 10 de setembro de 2018 a Companhia obteve êxito em primeira instância do processo acima mencionado no qual o réu é a Celesc, onde a Companhia busca ressarcir o valor indevidamente cobrado pela concessionária de energia enquanto a Companhia já era cliente de energia do mercado livre. O valor pleiteado, é de R\$2.207 e será acrescido de INPC e juros de 1% ao mês desde dezembro de 2004. Tal decisão foi confirmada pelo Tribunal de Justiça de Santa Catarina em 19/05/2020. A Companhia ainda reivindica o dobro deste valor (principal mais correção) em recurso pendente de julgamento no Superior Tribunal de Justiça, assim como a CELESC recorreu para que seja julgada indevida a indenização. Por se tratar de uma ação ativa, a Companhia, em atendimento aos dispositivos contábeis do CPC e aos princípios contábeis, não fez qualquer registro em seu balanço de tais créditos. Quando obtiver o transitado em julgado em última instância fará as atualizações necessárias, procederá com o registro e fará as divulgações pertinentes ao mercado.

15. Fornecedores

A Companhia apresenta fornecedores do mercado interno e externo:

	Controladora		Consolidado	
	31/03/2021	31/12/2020	31/03/2021	31/12/2020
Passivo circulante				
Fornecedores nacionais	23.670	13.591	23.521	13.706
Fornecedores internacionais	-	23	76	92
(-) Ajuste a valor presente	(79)	(55)	(79)	(55)
Total	23.591	13.559	23.518	13.743

A composição em moeda estrangeira e reais brasileiros de fornecedores internacionais é demonstrada abaixo:

	Controladora	
	31/03/2021	31/12/2020
Valores a pagar em milhares de US\$	\$0,00	\$4,36
Dólar fechamento do período	R\$ 5,70	R\$ 5,20
Total a receber conversão Dólar x Real no período	R\$ 0	R\$ 23
Total a pagar mercado externo no período	R\$ 0	R\$ 23
	Consolidado	
	31/12/2020	31/12/2019
Valores a pagar em milhares de US\$	\$0,00	\$4,33
Dólar fechamento do período	R\$ 5,70	R\$ 5,20
Total a pagar conversão Dólar x Real no período	R\$ 0	R\$ 22
Valores a pagar em milhares de €	€ 11	€ 11
Euro fechamento do período	R\$ 6,69	R\$ 6,38
Total a pagar conversão Euro x Real no período	R\$ 76	R\$ 70
Total a pagar mercado externo no período	R\$ 76	R\$ 92

16. Programa de recuperação fiscal – PERT

Notas Explicativas

Electro Aço Altona S.A.

Notas explicativas às informações contábeis intermediárias individuais e consolidadas
Em 31 de março de 2021 e 31 de dezembro de 2020
(Em milhares de reais – R\$ mil, exceto quando indicado de outra forma)

Conforme divulgado ao mercado em 20 de novembro de 2017 através de fato relevante, a Companhia migrou do REFIS – Programa de Recuperação Fiscal, instituído pela Lei Federal nº 9.964/2000, para o PERT – Programa Especial de Regularização Tributária, criado pela Lei Federal nº 13.496/2017 pelo fato deste novo programa de parcelamento do Governo proporcionar melhores benefícios aos seus optantes.

Esta modalidade garantiu a Companhia redução de juros em 80%, multas na ordem de 50% e encargos legais reduzidos em sua totalidade. A amortização da dívida remanescente do PERT está ocorrendo através de quitação inicial de adesão no montante de R\$ 14.950, sendo o saldo remanescente parcelado em 145 parcelas mensais atualizados pela SELIC + 1% (sobre a parcela).

Os débitos migrados do REFIS para o PERT são da esfera da Receita Federal do Brasil – RFB (IPI, PIS/Cofins e INSS) e débitos inscritos na Procuradoria Geral da Fazenda Nacional – PGFN (IPI, INSS, IRPJ e PIS).

O passivo relativo ao PERT encontra-se abaixo destacado:

	Controladora			Saldo Modelação Kimze	Consolidado		
	31/12/2020	Amortizações	Atualizações		31/03/2021	31/03/2021	31/12/2020
PERT	20.161	(614)	59	19.606	-	19.606	20.161
Parcelamento do Simples Nacional	-	-	-	-	125	125	127
Circulante	2.449			2.081	13	2.095	2.462
Não circulante	17.712			17.525	112	17.636	17.826

No dia 31 de agosto de 2018 a RFB consolidou a parte dos débitos previdenciários (INSS) incluídos no PERT. No momento da adesão em novembro de 2017 a Companhia optou pela modalidade de pagamento em 5 parcelas sucessivas no total de R\$ 589 pagos em 2018. O saldo da dívida seria a compensação com tributos federais, mas a RFB não aceitou a compensação com créditos de PIS e COFINS, apesar de não haver qualquer ressalva na Lei neste sentido, o que motivou o ajuizamento do Mandado de Segurança nº 5011078-40.2018.4.04.7205, e enquanto pendente de julgamento, este débito foi parcelado em 145 meses. Caso seja deferido o Mandado de Segurança, a Companhia tem um saldo de créditos de R\$ 3.571 para realizar a compensação. Esta compensação será com impostos administrados pela RFB que fazem parte do saldo de tributos a recuperar.

No dia 13 de dezembro de 2018 a RFB consolidou o saldo do PERT de impostos não-previdenciários (Pis/Cofins/IPI) no valor de R\$ 2.302. Na adesão houve um pagamento de R\$ 294. O saldo de R\$ 2.008 foi compensado através de PERDCOMP (saldo credor Pis e Cofins) conforme previsto na legislação, e aguarda homologação.

A Companhia discute no âmbito judicial a inclusão indevida de supostos débitos a título de imposto de renda e contribuição social, não recolhidos nos exercícios de 1990 e 1991, sendo que esses exercícios não apresentaram lucro tributável. Tal discussão atualmente está em

Notas Explicativas

Electro Aço Altona S.A.

Notas explicativas às informações contábeis intermediárias individuais e consolidadas
Em 31 de março de 2021 e 31 de dezembro de 2020
(Em milhares de reais – R\$ mil, exceto quando indicado de outra forma)

primeira instância, com os embargos à execução fiscal sendo recebidos com efeito suspensivo pela plausibilidade da tese levantada pela Companhia, com precedentes do STF e do TRF da 4a Região, sendo que está em discussão um valor de R\$ 2.000. Porém, tal questão de forma global envolve um montante de R\$ 3.190 em 31 de dezembro de 2019 pois, quando da exclusão do REFIS para adesão ao PERT, houve apropriação dos pagamentos realizados no âmbito do REFIS sobre tais débitos. Adicionalmente, Companhia declarou parcelamento do Simples nacional, no montante de R\$ 125 da sua subsidiária integral, a empresa Modelação Kimze.

17. Obrigações tributárias

	Controladora		Consolidado	
	31/03/2021	31/12/2020	31/03/2021	31/12/2020
Passivo circulante				
IR/CS	1.779	1.512	1.918	1.647
IR/CS - Exclusão temporária*	23.903	23.818	23.903	23.818
Outras obrigações tributárias	705	33	1.040	289
Total passivo circulante	26.387	25.363	26.861	25.754
Passivo não circulante				
Outras obrigações tributárias	-	-	1.856	1.917
Total passivo não circulante	-	-	1.856	1.917

(*) Conforme mencionado na Nota Explicativa 16, em 20 de novembro de 2017 a Companhia migrou suas obrigações tributárias anteriormente incluídas no REFIS – Programa de Recuperação Fiscal, instituído pela Lei Federal nº 9.964/2000, para o PERT – Programa Especial de Regularização Tributária. Essa migração proporcionou à Companhia uma redução de multa e juros, em razão das melhores condições do novo programa aos seus optantes.

Em consonância com as orientações de seus assessores jurídicos, a Companhia registrou contabilmente o passivo decorrente do imposto de renda e contribuição social equivalente aos ganhos auferidos naquela oportunidade, em razão de que esses ganhos somente serão materializados quando a Companhia cumprir todas as regras do PERT e quitar as obrigações do programa em sua totalidade. Dessa forma, quando os ganhos efetivamente se materializarem, a Administração da Companhia irá efetuar o pagamento desse passivo.

18. Obrigações sociais e trabalhistas

	Controladora		Consolidado	
	31/03/2021	31/12/2020	31/03/2021	31/12/2020
Salários e Ordenados	3.097	2.825	3.181	2.865
Gratificações – PPR	1.104	1.305	1.104	1.305
Honorários	228	227	228	227
Encargos sobre folha de pagamento	2.389	2.279	2.441	2.324
Provisão férias + encargos	8.015	8.002	8.200	8.140
Provisão 13º + encargos	1.510	-	1.518	-
Outras provisões	2.204	1.952	2.211	1.963
Total	18.547	16.590	18.883	16.824

Notas Explicativas

Electro Aço Altona S.A.

Notas explicativas às informações contábeis intermediárias individuais e consolidadas
Em 31 de março de 2021 e 31 de dezembro de 2020
(Em milhares de reais – R\$ mil, exceto quando indicado de outra forma)

(1) PPR - Programa de Participação nos Resultados para todos os empregados, devidamente consensado e homologado pelo sindicato da categoria. O programa é estabelecido por regras de atingimento de metas pré-estabelecidas. O pagamento se dá duas vezes: agosto e fevereiro de cada ano.

19. Imposto de renda e contribuições social

A Companhia apurou o imposto de renda e a contribuição social a pagar de acordo com o regime do 'lucro real trimestral'. Neste regime, o lucro operacional tributável é ajustado por adições ou exclusões de acordo com a legislação vigente.

O imposto de renda corrente é calculado à alíquota de 15% sobre o lucro fiscal (lucro contábil deduzido de exclusões e adições previstas na legislação brasileira) tributável, acrescido do adicional de 10%. A contribuição social corrente é calculada à alíquota de 9% sobre o lucro fiscal (lucro contábil deduzido de exclusões e adições previstas na legislação brasileira) tributável. Consequentemente, representam uma taxa de 34% para 31 de março de 2021 e 31 de dezembro de 2020.

a) Impostos diferidos:

A Companhia registra imposto de renda e contribuição social diferidos como abaixo demonstrado:

	Controladora	
	31/03/2021	31/12/2020
Crédito tributário ativo		
Diferenças temporárias	(4.319)	(4.723)
Prejuízo fiscal e base negativa (1)	(4.371)	(5.137)
	(8.690)	(9.860)
Crédito tributário passivo		
Valor justo do ativo imobilizado (custo atribuído - CPC 27)	14.764	15.025
	14.764	15.025
Passivo líquido não circulante	6.074	5.165
	Consolidado	
	31/03/2021	31/12/2020
Ativo		
Diferenças temporárias	(4.319)	(4.723)
Prejuízo fiscal e base negativa (1)	(4.371)	(5.137)
	(8.690)	(9.860)
CPC 27 – adoção inicial – valor justo/mais valia – custo atribuído do ativo imobilizado próprio na controladora	14.764	15.025
CPC 27 – adoção inicial – valor justo/mais valia – custo atribuído do ativo imobilizado de controladas de controle integral – Adm de Bens Altona	1.147	1.147
	15.910	16.171
Passivo líquido não circulante	7.221	6.312

Notas Explicativas

Electro Aço Altona S.A.

Notas explicativas às informações contábeis intermediárias individuais e consolidadas
Em 31 de março de 2021 e 31 de dezembro de 2020
(Em milhares de reais – R\$ mil, exceto quando indicado de outra forma)

Imposto de renda diferido sobre adições temporárias e prejuízos fiscais:

Os créditos e débitos fiscais diferidos de Imposto de Renda e Contribuição Social foram apurados e estão apresentados pelo seu valor líquido no passivo.

Os efeitos oriundos da “mais valia” do ativo imobilizado da Companhia ocorrido no ano de 2010 conforme facultado pela adoção inicial da Lei 11.638 e CPC 27 – Ativo Imobilizado estão sendo tributados conforme a sua realização mediante a depreciação.

Prazo estimado de realização:

(1) Em 31 de março de 2021 a Companhia acumula prejuízos fiscais num total de R\$ 12.317 (R\$ 14.579 em 31 de dezembro de 2020) e base negativa de contribuição social em um total de R\$ 14.352 (R\$ 16.614 em 31/12/2020), os quais geraram os créditos tributários de IR diferido de R\$ 3.079 (R\$ 3.645 em 31 de dezembro de 2020) e CS diferido de R\$ 1.292 (R\$ 1.495 em 31 de dezembro de 2020).

A realização destes créditos encontra-se suportada conforme orçamento aprovado pelo conselho administrativo para o ano de 2021 e pela projeção de resultado para o ano de 2022, ambas fundamentadas na expectativa de geração de lucros tributáveis. A expectativa da Administração é de que esses créditos tributários diferidos sejam realizados no seguinte cronograma:

Ano	Estimativa compensação
	Controladora e Consolidado
2021	1.751
2022	2.620
Total	4.371

b) Conciliação da despesa de imposto de renda e contribuição social

A conciliação da despesa de imposto de renda e contribuição social registrada no resultado está demonstrada abaixo:

	Controladora		Consolidado	
	31/03/2021	31/03/2020	31/03/2021	31/03/2020
Lucro (prejuízo) antes dos impostos	7.686	2.530	7.710	2.544
IR/CS a alíquota nominal de 34%	(2.613)	(860)	(2.621)	(865)
Adições e exclusões permanentes	1.125	(869)	1.125	(878)
Adições e exclusões temporárias	(16)	1.674	(16)	1.674
Ajustes de exercícios anteriores	(437)	2.250	(452)	2.250
IR/CS apurado	(1.941)	2.195	(1.965)	2.181
Tributos correntes	(1.048)	(644)	(1.072)	(658)
Tributos diferidos	(893)	2.839	(893)	2.839
	(1.941)	2.195	(1.965)	2.181

Notas Explicativas

Electro Aço Altona S.A.

Notas explicativas às informações contábeis intermediárias individuais e consolidadas
Em 31 de março de 2021 e 31 de dezembro de 2020
(Em milhares de reais – R\$ mil, exceto quando indicado de outra forma)

20. Outras Contas a Pagar

	Controladora Circulante		Consolidado Circulante	
	31/03/2021	31/12/2020	31/03/2021	31/12/2020
Passivo circulante				
Cartas de Consorcio	2.148	2.131	2.148	2.131
Representantes (1)	10.151	11.246	10.151	11.246
Operações com partes relacionadas (NE 21.c)	487	571	-	-
Outras (3)	838	715	4.693	4.304
Total passivo circulante	13.624	14.663	16.992	17.681
Passivo não circulante				
Cartas de Consorcio	7.787	8.251	7.787	8.251
Operações com partes relacionadas (2)	386	189	-	-
Outras obrigações parceladas (4)	5.785	5.979	5.785	5.979
Outras (3)	3.319	2.079	6.327	5.505
Total passivo não circulante	17.277	16.498	19.899	19.735
Total	30.901	31.161	36.891	37.416

(1) No grupo de representantes o valor de maior relevância são as provisões de indenizações, que já foram objetos de acordo e estão em fase de pagamento.

(2) Foi reconhecido no grupo de outras contas a pagar do passivo não circulante, no ato da compra da empresa Modelação Kimze, o Patrimônio Líquido negativo de R\$ 651. Atualmente é registrado pelo valor de R\$ 386, após os lançamentos de equivalência patrimonial atual e de exercícios anteriores.

(3) No grupo classificado como “No grupo classificado como “Outras”, foi reconhecido no ano de 2021 o valor de saldo a pagar referente à aquisição da empresa Indústria Magayver no montante de R\$ 1.250. A liquidação de tal valor está atrelada a débitos tributários com expectativas de extinção/prescrição e a medida da realização será proporcionalmente quitada ao antigo proprietário. Na coluna dos valores consolidados, os valores a pagar referente a aquisição de terreno na cidade de Gaspar, estado de Santa Catarina. O valor de aquisição foi de R\$ 10.600 e foi devidamente classificado no curto e longo prazo, conforme programação de pagamento definida em contrato.

(4) Na conta “outras obrigações parceladas”, o maior valor se refere a parcelamento tributário.

A Companhia possui cartas de crédito de consórcios, as quais estão classificadas no grupo de Outras Contas a Pagar, o saldo total destas cartas perfaz o montante de R\$ 2.148 a curto prazo e R\$ 7.787.251 a longo prazo. Parte do montante diz respeito a cartas já contempladas e usadas na compra de automóveis e equipamentos. A diretoria definirá o direcionamento dos recursos dos contratos ainda não contemplados, que poderão ser usados na redução de endividamento ou aquisições de imobilizados.

a) Cotas de consórcio não contemplados:

As cotas de consórcios não contemplados são registradas no ativo não circulante. Quando ocorre a contemplação, seja por sorteio ou por lance, seus valores são transferidos para o

Notas Explicativas

Electro Aço Altona S.A.

Notas explicativas às informações contábeis intermediárias individuais e consolidadas
Em 31 de março de 2021 e 31 de dezembro de 2020
(Em milhares de reais – R\$ mil, exceto quando indicado de outra forma)

grupo de imobilizado, em conta transitória até que ocorra o registro do bem adquirido por meio da carta contemplada.

21. Adiantamento de clientes

Os adiantamentos de clientes são solicitados nas demandas do segmento “sob encomenda” e são estabelecidos entre 30% e 50% do valor total do contrato.

	Controladora		Consolidado	
	31/03/2021	31/12/2020	31/03/2021	31/12/2020
Adiantamento clientes internos	1.975	771	2.289	932
Adiantamento clientes externos	7.264	4.456	7.264	4.456
Total passivo circulante	9.239	5.227	9.553	5.388

Com a retomada gradual da demanda e graças a melhores expectativas do mercado mundial, houve aumento de pedidos clientes da Companhia, que está refletida na diferença substancial entre os períodos demonstrados dos valores de adiantamento.

22. Patrimônio líquido

a) Capital social:

O capital social poderá ser aumentado nos termos do Artigo n.º 168 da Lei 6.404/76, mediante deliberação do Conselho de Administração, até o limite de R\$ 100.000 ou até o limite de 30.000 milhões de ações ordinárias e preferenciais. Conforme aprovado pela AGO realizada em 29 de abril de 2021, o valor do aumento do Capital Social foi no montante de R\$ 6.000 e o novo capital social é de R\$ 57.184.

b) Reservas

i. Legal

É constituída à razão de 5% do lucro líquido apurado no final do exercício após a dedução das participações, nos termos do art. 193 da Lei nº 6.404/76, até o limite de 20% do capital social. Saldo R\$ 4.855 em 31 de março 2021.

ii. Participação estatutária dos administradores

Do lucro que remanescer será atribuído uma participação aos administradores de 10%, calculada na forma prevista no artigo 190 da Lei 6.404, a qual somente farão jus se pago o dividendo mínimo obrigatório. Para fins de demonstração financeira, este valor já está deduzido do resultado do exercício como “Participações” após a linha do Imposto de Renda.

Notas Explicativas

Electro Aço Altona S.A.

Notas explicativas às informações contábeis intermediárias individuais e consolidadas
Em 31 de março de 2021 e 31 de dezembro de 2020
(Em milhares de reais – R\$ mil, exceto quando indicado de outra forma)

iii. Lucros a distribuir

As movimentações da destinação dos lucros e reservas, foram deliberadas em AGO na data de 29 de abril de 2021 e foram objeto de movimentações patrimoniais demonstradas na DMPL divulgada do período.

A Reserva Legal é constituída à razão de 5% do lucro líquido apurado no final do exercício após a dedução das participações, nos termos do art. 193 da Lei nº 6.404/76, até o limite de 20% do capital social.

c) Outros resultados abrangentes:

É a mutação que ocorre no patrimônio líquido durante um exercício que resulta de transações e outros eventos que não derivados de transações com os sócios na sua qualidade de proprietários, composto neste momento pelas variações decorrentes de conversão das demonstrações contábeis de controladas no exterior.

d) Resultado por Ação:

A tabela a seguir estabelece o cálculo do lucro por ação para o período de doze meses findo em 31 de março de 2021 e 2020:

	<u>Controladora e Consolidado</u>	
	<u>31/03/2021</u>	<u>31/03/2020</u>
Lucro líquido (prejuízo) do período atribuído aos acionistas da Companhia		
Lucro (prejuízo) disponível aos acionistas preferencialistas	3.389	2.787
Lucro (prejuízo) disponível aos acionistas ordinaristas	2.356	1.938
	5.745	4.725
Média ponderada de ações preferencialistas	12.750.000	12.750.000
Média ponderada de ações ordinaristas	9.750.000	9.750.000
	22.500.000	22.500.000
Resultado básico e diluído por ação		
Ação preferencial	0,2658	0,2186
Ação ordinária	0,2416	0,1988

As ações preferenciais não gozarão de direito de voto, respeitadas, no entanto, as disposições de lei. As ações preferenciais terão: a) direito ao recebimento de dividendo, por ação preferencial, pelo menos 10% (dez por cento) maior que o atribuído a cada ação ordinária; b) preferência, em caso de liquidação da sociedade, no reembolso do capital social; c) se a Companhia deixar transcorrer três exercícios consecutivos sem a distribuição dos dividendos acima, as ações preferenciais adquirirão o direito de voto, direito esse que perderão quando forem distribuídos dividendos.

23. Partes relacionadas

Notas Explicativas

Electro Aço Altona S.A.

Notas explicativas às informações contábeis intermediárias individuais e consolidadas
Em 31 de março de 2021 e 31 de dezembro de 2020
(Em milhares de reais – R\$ mil, exceto quando indicado de outra forma)

As transações comerciais e contratação de serviços, assim como as transações financeiras de empréstimos, captação de recursos entre partes relacionadas e remuneração da Administração foram realizadas conforme segue.

a) Garantias:

Em garantia aos empréstimos bancários firmados pela Companhia até 31 de março de 2021 e em 31 de dezembro de 2020 e que estão sendo amortizados regularmente em seus vencimentos, foram dados máquinas, equipamentos e avais. A Companhia mantém com a Companhia Werner S/A e a empresa Bellevue Participações Societárias Ltda, a prestação de fianças/avais. A Companhia Werner avaliza contratos em até o limite de 80 milhões, e para fins de remuneração está limitada em até R\$ 60 milhões. Para a empresa Bellevue, não existe limites de valores a serem avalizados, sendo que o limite para fins de remuneração também é de até R\$ 60 milhões. Em 31 de março de 2021, o montante de operações contratadas pela Companhia, garantido pelas avalistas/fiadoras, é de R\$ 98,0 milhões (R\$ 72,3 milhões em 31 de março de 2020). Em 31 de março de 2021, a Companhia já pagou aos avalistas/fiadoras, a título de remuneração, a importância de R\$ 165 (R\$ 111 em 31 de março de 2020), registrado na demonstração do resultado sob a rubrica 'Outras despesas operacionais'.

b) Remuneração da administração:

A administração da Companhia é composta pelo Conselho de Administração, sendo um Presidente, um Vice-Presidente e três Conselheiros e uma Diretoria Estatutária composta de um Diretor-Presidente e de Relações com Investidores e outro Diretor. Os membros da Administração fizeram jus à remuneração de R\$ 938 e seus respectivos encargos previdenciários de R\$ 187, correspondendo o montante total com encargos de R\$ 1.125 em 31 de março de 2021 (R\$ 1.191 em 31 de março de 2020).

Os Diretores recebem benefícios corporativos adicionais tais como: assistência médica e odontológica, seguro de vida, complementação de benefícios previdenciários (plano de previdência privado de curto prazo). A Companhia não pagou a suas pessoas chave da administração, remuneração em outras categorias de: a) benefícios de longo prazo; b) benefícios de rescisão de contrato de trabalho e c) benefícios de pós-emprego.

A Companhia não tem nenhuma obrigação adicional de pós-emprego, bem como não oferece outros benefícios de longo prazo, tais como licença por tempo de serviço e outros benefícios por tempo de serviço. A Companhia também não oferece outros benefícios no desligamento de seus membros da alta administração, além daqueles definidos pela legislação trabalhista vigente no Brasil.

c) Transação entre partes relacionadas:

- i. Saldos a receber e a pagar decorrentes de transações com empresas controladas:

Notas Explicativas

Electro Aço Altona S.A.

Notas explicativas às informações contábeis intermediárias individuais e consolidadas
Em 31 de março de 2021 e 31 de dezembro de 2020
(Em milhares de reais – R\$ mil, exceto quando indicado de outra forma)

A Companhia não possui saldo de contas a receber com empresas controladas em 31 de março de 2021 e 31 de dezembro de 2020.

No grupo de outras contas a pagar do passivo circulante, no subgrupo em que estão alocados os valores a pagar de representantes nacionais e internacionais, encontram-se os valores a pagar à Altona Europa.

	Controladora Contas a pagar	
	31/03/2021	31/12/2020
Modelação Kimze	30	-
Indústria Magayver	358	-
Altona Europa	487	571
	875	571

ii. Transações de compra e venda de produtos/serviços com empresas controladas no período:

	Venda de Produtos/Serviços		Compra de Produtos/Serviços	
	31/03/2021	31/03/2020	31/03/2021	31/03/2020
Modelação Kimze	-	-	589	618
Indústria Magayver	-	-	810	-
Altona Europa	-	-	275	181
	-	-	1.674	799

Os efeitos das movimentações entre as empresas coligadas não referenciam nas demonstrações da Companhia, pelo fato da eliminação na consolidação.

24. Instrumentos financeiros

A Companhia efetuou avaliação de seus instrumentos financeiros registrados em 31 de março de 2021 e 31 de dezembro 2020, e apresenta os valores contábeis e de mercado:

Ativos	Mensuração contábil	Hierarquia valor justo	Controladora				Consolidado			
			Valor Contábil		Valor de Mercado		Valor Contábil		Valor de Mercado	
			31/03/2021	31/12/2020	31/03/2021	31/12/2020	31/03/2021	31/12/2020	31/03/2021	31/12/2020
Caixa e equivalentes de caixa	Custo amortizado	-	32.963	19.942	32.963	19.942	34.488	21.563	34.488	21.563
Aplicações financeiras	Custo amortizado	-	2.994	3.022	2.994	3.022	2.994	3.022	2.994	3.022
Contas a receber de clientes	Custo amortizado	-	63.627	63.343	63.017	62.799	94.579	95.201	90.303	90.786
Investimentos - Ações Eletrobras	Valor justo	Nível 1	1.993	2.081	1.993	2.081	1.993	2.081	1.993	2.081
Passivos										
Fornecedores	Custo amortizado	-	23.670	13.614	23.591	13.559	23.597	13.798	23.518	13.743
Financiamentos e empréstimos	Custo amortizado	-	98.375	93.340	98.375	93.340	98.375	93.340	98.375	93.340
Instrumentos financeiros derivativos	Valor justo	Nível 2	4.320	4.320	4.320	4.320	4.320	4.320	4.320	4.320

Os fatores de risco dos instrumentos financeiros basicamente estão relacionados com:

Notas Explicativas

Electro Aço Altona S.A.

Notas explicativas às informações contábeis intermediárias individuais e consolidadas
Em 31 de março de 2021 e 31 de dezembro de 2020
(Em milhares de reais – R\$ mil, exceto quando indicado de outra forma)

a) Riscos financeiros:

Riscos de moeda estrangeira: Para atenuar riscos cambiais, a Companhia monitora a exposição financeira, procurando equilibrar os seus ativos e passivos financeiros dentro de limites estabelecidos pela Administração.

Riscos de encargos da dívida: Estes riscos são oriundos da possibilidade de a Companhia vir incorrer em perdas por conta de flutuações nas taxas de juros ou outros indexadores de dívida, que aumentem as despesas financeiras relativas a empréstimos e financiamentos captados no mercado, ou diminuam a receita financeira relativas às aplicações financeiras. A Companhia monitora continuamente as taxas de juros de mercado visando avaliar a eventual necessidade de proteção contra sua volatilidade.

Instrumentos financeiros derivativos: A Companhia possui instrumentos financeiros derivativos, sem fins especulativos, em 31 de março de 2021. O Contrato a Termo visa proteger a Companhia da volatilidade e variação cambial, está vinculado a determinados recebíveis em dólar do mercado externo e não possui taxa extra se liquidado até o vencimento do contrato (vide NE 6).

b) Riscos operacionais:

Risco de crédito: Advém de a possibilidade da Companhia não receber valores decorrentes de operações de vendas ou de créditos detidos junto a instituições financeiras gerados por aplicações financeiras. Para atenuar o risco decorrente das operações de vendas, a Companhia adota como prática a análise da situação patrimonial e financeira de seus clientes, estabelecem um limite de crédito e acompanha permanentemente o seu saldo devedor. Com relação às aplicações financeiras, a Companhia somente realiza aplicações em instituições com baixo risco.

c) Análise de sensibilidade de variações na taxa de juros e câmbio dos ACCs e ACEs

Operação	Risco	31/03/2021	31/03/2021	Queda 50%	Queda 25%	Cenário Provável	Aumento 25%	Aumento 50%
		Valor R\$	Valor U\$D					
ACC + ACE	TX + USD	25.333	4.447	(13.326)	(7.323)	(1.319)	4.684	10.687
ACC + ACE	TX + EU	13.800	2.063	(7.095)	(3.741)	(389)	2.964	6.317
		39.133	6.510	(20.421)	(11.064)	(1.708)	7.648	17.004
Indexador	USD			2,70	4,05	5,40	6,75	8,10
	EURO			3,25	4,88	6,50	8,13	9,75
	TAXA			2,25	3,38	4,50	5,63	6,75

d) Análise de sensibilidade de variações na taxa de juros das aplicações – Consolidado

Operação	Risco	31/03/2021	Queda	Queda	Cenário Provável	Aumento 25%	Aumento 50%
			50%	25%			
Aplicações financeiras	CDI	2.994	30	45	60	75	90
Caixa e Equivalentes	-	34.488	-	-	-	-	-
		37.482	30	45	60	75	90
Indexador	CDI		1,00	1,50	2,00	2,50	3,00

Notas Explicativas

Electro Aço Altona S.A.

Notas explicativas às informações contábeis intermediárias individuais e consolidadas
Em 31 de março de 2021 e 31 de dezembro de 2020
(Em milhares de reais – R\$ mil, exceto quando indicado de outra forma)

e) Análise de sensibilidade de variação cambial recebíveis em moeda estrangeira – Consolidado

Moeda	Risco	31/03/2021 R\$	31/03/2021 U\$/CAD/EU	Queda 50%	Queda 25%	Cenário	Aumento	Aumento
Dólar	Variação	33.365	5.857	(16.682)	(8.341)	31.627	8.341	16.682
Dólar Canadense	Variação	355	78	(177)	(89)	321	89	177
Euro	Variação	12.012	1.796	(6.007)	(3.003)	11.674	3.003	6.007
		45.732	7.731	(22.866)	(11.433)	43.622	11.433	22.866
		USD	5,70	2,70	4,05	5,40	6,75	8,10
		Euro	6,69	3,25	4,88	6,50	8,13	9,75
		CAD	4,53	2,05	3,08	4,10	5,13	6,15

f) Análise de sensibilidade de instrumentos financeiros derivativos. – Consolidado

Moeda	Risco	31/03/2021 R\$	31/03/2021 U\$	Queda 50%	Queda 25%	Cenário	Aumento	Aumento
Dólar	Variação	(4.320)	750	(2.025)	(1.013)	4.050	1.013	2.025
		(4.320)	750	(2.025)	(1.013)	4.050	1.013	2.025
		USD	5,70	2,70	4,05	5,40	6,75	8,10

25. Receita líquida

	Controladora		Consolidado	
	31/03/2021	31/03/2020	31/03/2021	31/03/2020
Receita bruta	80.405	65.300	80.510	65.325
Impostos	(4.856)	(3.065)	(5.000)	(3.091)
Devoluções e abatimentos	(1.911)	(1.980)	(1.911)	(1.981)
Ajuste a valor presente - AVP	(634)	(577)	(634)	(577)
Receita operacional líquida	73.004	59.678	72.965	59.676

26. Despesas por natureza

Custo	Controladora		Consolidado	
	31/03/2021	31/03/2020	31/03/2021	31/03/2020
Insumos diretos	(23.098)	(16.332)	(22.917)	(16.114)
Materiais indiretos	(3.155)	(2.974)	(3.257)	(2.935)
Custos com pessoal	(17.671)	(18.001)	(17.560)	(17.761)
Serviços de terceiros	(2.585)	(2.343)	(2.594)	(2.312)
Outras despesas	(8.506)	(6.804)	(8.373)	(7.137)
Total dos custos	(55.015)	(46.454)	(54.701)	(46.259)
Despesas com vendas	31/03/2021	31/03/2020	31/03/2021	31/03/2020
Comissões	(991)	(1.027)	(716)	(846)
Frete	(1.437)	(1.377)	(1.437)	(1.377)
Materiais	(21)	(14)	(21)	(14)
Mão de obra	(751)	(863)	(751)	(863)
Serviços de terceiros	(40)	(252)	(40)	(252)
Outras despesas	(1.244)	(2.684)	(1.267)	(2.707)
Total das despesas com vendas	(4.484)	(6.217)	(4.232)	(6.059)

Notas Explicativas

Electro Aço Altona S.A.

Notas explicativas às informações contábeis intermediárias individuais e consolidadas
Em 31 de março de 2021 e 31 de dezembro de 2020
(Em milhares de reais – R\$ mil, exceto quando indicado de outra forma)

Despesas administrativas	31/03/2021	31/03/2020	31/03/2021	31/03/2020
Materiais	(329)	(187)	(330)	(187)
Mão de obra	(2.345)	(1.663)	(2.771)	(1.663)
Honorários com encargos	(1.125)	(1.191)	(1.128)	(1.191)
Serviços de terceiros	(906)	(1.247)	(923)	(1.247)
Outras despesas	(1.364)	(1.323)	(1.591)	(1.607)
Total das despesas administrativas	(6.069)	(5.611)	(6.743)	(5.895)

27. Outras receitas (despesas) operacionais, líquidas

	Controladora		Consolidado	
	31/03/2021	31/03/2020	31/03/2021	31/03/2020
Outras receitas				
Despesas recuperadas	739	1.022	739	1.022
Cessão Montantes Energia Elétrica	-	537	-	537
Outras receitas	573	-	573	-
Ganhos de capital - Imobilizado	40	7.391	40	7.391
	1.352	8.950	1.352	8.950
Outras despesas				
Contratos de aval e fiança	(165)	(111)	(165)	(111)
Outras despesas	(736)	(1.748)	(739)	(1.749)
Baixa de capital - Imobilizado	(308)	(3.188)	(308)	(3.188)
	(1.209)	(5.047)	(1.212)	(5.048)
Despesas financeiras, líquidas	143	3.903	140	3.902

As principais movimentações reconhecidas à rubrica de outras receitas e despesas referem-se a:

a) Para o 1T2021, na rubrica "Outras receitas", o valor de maior relevância diz respeito ao efeito da valorização do preço negociado em bolsa das ações da Eletrobras para a controladora. Ainda para o mesmo período, na rubrica despesas recuperadas, foram reconhecidos os valores de crédito referentes à exclusão da base de cálculo do IRPJ e CSLL do crédito do benefício Reintegra dos períodos de dezembro de 2011 e de todo o período de 2012 e 2013. Para o 1T2020, o valor de maior relevância demonstrado na rubrica "Ganhos de Capital – Imobilizado", diz respeito à venda de terrenos de propriedade da Companhia.

b) Para o 1T2021, na rubrica outras despesas, o valor de maior relevância foi o resultado da provisão de honorários advocatícios referente ao processo judicial envolvendo a Eletrobras e que são vinculados à variação do preço negociado em bolsa de suas ações. Para o 1T2020, o valor de maior relevância é composto pelo efeito da desvalorização do preço negociado em bolsa das ações da Eletrobras, no período em questão por conta da declaração mundial de pandemia de Covid-19 e adoção no Brasil de medidas restritivas mais severas. Vale destacar também, que no mesmo período de 2020 foram constituídas provisões referentes ao processo de ICMS sobre exportação no valor aproximado de R\$ 300. Outro valor relevante foi a baixa de capital imobilizado/ venda dos terrenos.

Notas Explicativas

Electro Aço Altona S.A.

Notas explicativas às informações contábeis intermediárias individuais e consolidadas
Em 31 de março de 2021 e 31 de dezembro de 2020
(Em milhares de reais – R\$ mil, exceto quando indicado de outra forma)

28. Receitas (despesas) financeiras

	Controladora		Consolidado	
	31/03/2021	31/03/2020	31/03/2021	31/03/2020
Receitas financeiras				
Rendimentos de aplicações financeiras	74	68	74	68
Ajustes a valor presente - AVP	511	753	511	752
Outras receitas	869	236	947	333
Variação cambial ativa	907	1.133	907	1.133
Total	2.361	2.190	2.439	2.286
Despesas financeiras				
Encargos	(1.976)	(2.298)	(1.983)	(2.310)
Juros incorridos Impostos	(173)	(2.797)	(174)	(2.797)
Total	(2.149)	(5.095)	(2.157)	(5.107)
Despesas financeiras, líquidas	212	(2.905)	282	(2.821)

Em receitas financeiras, na rubrica “Outras receitas”, os valores de maior relevância no 1ITR2021 se referem aos efeitos de atualização monetária do reconhecimento da exclusão da base de cálculo do IRPJ e CSLL do crédito do benefício Reintegra dos períodos de dezembro de 2011 e de todo o período de 2012 e 2013. Para o período de 1ITR2020 o valor de maior relevância se refere a variação cambial ativa.

Está demonstrado no grupo de “Variação cambial”, o valor de R\$ 24 referente perdas com instrumentos financeiros derivativos.

Em despesas financeiras, na rubrica “Juros incorridos impostos, para o período do 1T2020 o valor de maior relevância se refere ao efeito do reconhecimento de atualizações monetárias incorridas no IR/CS diferido referente à reapuração e recálculo de períodos anteriores do PERT. Para o período do 1T2021 o valor de maior relevância se refere ao efeito do reconhecimento de atualizações monetárias incorridas no IR/CS diferido referente à apuração normal do PERT.

29. Informações por segmento

A Companhia atua em apenas um segmento operacional definido como metalúrgico, produzindo e comercializando fundidos de aço. As ferramentas que a Administração utiliza para avaliar o desempenho da única atividade que atua para fins operacionais, gerenciais, comerciais ou administrativos são submetidas às seguintes premissas:

- As linhas de produção operam separadamente nas categorias de produtos que são fabricadas, a saber, (Repetitivos e Produtos Sob Encomenda); e
- Na planta fabril, há algumas divisões que separam estas categorias nas linhas de produção e outras não, e por isto a administração gerencia o resultado do negócio de forma única.

Notas Explicativas

Electro Aço Altona S.A.

Notas explicativas às informações contábeis intermediárias individuais e consolidadas
Em 31 de março de 2021 e 31 de dezembro de 2020
(Em milhares de reais – R\$ mil, exceto quando indicado de outra forma)

A Administração segrega para análise a receita de dois clientes do segmento denominado repetitivo, os quais representam, individualmente, mais de 10% do total da receita líquida, localizado no mercado nacional e internacional, mais especificamente na América do Norte. Informação da receita líquida controladora – distribuição geográfica:

	Fundidos de Aço – Acumulado 2021			Fundidos de Aço – Acumulado 2020		
	Repetitivos	Sob		Repetitivos	Sob	
		Encomenda	Total		Encomenda	Total
Nacional	22.348	7.098	29.446	17.817	2.925	20.741
América Latina	-	902	902	-	3.535	3.535
América do Norte	22.819	13.569	36.388	16.279	15.524	31.803
Europa, Ásia e África	424	5.844	6.268	-	3.598	3.598
Total	45.592	27.413	73.004	34.096	25.582	59.678

30. Cobertura de seguros

A Companhia possui cobertura de seguros para valores monetários relevantes em riscos diversos, como responsabilidade civil, lucros cessantes e demais coberturas, como abaixo demonstrado:

Ativos, responsabilidades ou interesses cobertos	Modalidade	Importância Segurada (mil)	Vigência até
Responsabilidade civil administradores - D&O	Danos financeiros involuntários causados por administradores	5.000	abril-21
Riscos diversos a máquinas e equipamentos portáteis	Roubo/quebra de máquinas e equipamentos portáteis	500	maio-21
Vida colaboradores	Indeniza morte, acidente ou invalidez de colaboradores	Até 215 por colaborador	outubro-21
Transporte internacional importação	Seguro de transporte ref. importação de mercadorias	Conforme valor NFs/Faturas/Invs.	agosto-21
Responsabilidade civil geral	Danos involuntários físicos às pessoas e/ou danos materiais e morais causados a terceiros	20.000	agosto-21
Instalações fabris, administrativas e centros de distribuição	Incêndio, danos materiais a edificações, instalações, máquinas e equipamentos	94.000	maio-21
Lucro cessantes	Perda de receita decorrente de acidentes	112.000	maio-21
Veículos	Roubo, colisão, morte/invalidez de passageiros	735	setembro-21
Responsabilidade civil ambiental	Danos Involuntários causados ao meio ambiente	3.000	agosto-21
Seguro garantia - Setor público	Parcelamento Administrativo fiscal	2.800	agosto-21
Seguro garantia - Setor público	Débito em discussão - Execução fiscal	1.819	janeiro-25

As coberturas foram contratadas por montantes considerados suficientes pela Administração para cobrir eventuais sinistros, considerando a natureza de sua atividade, os riscos envolvidos em suas operações e a orientação de seus consultores de seguros.

Pareceres e Declarações / Relatório da Revisão Especial - Sem Ressalva

RELATÓRIO DE REVISÃO DO AUDITOR INDEPENDENTE SOBRE AS INFORMAÇÕES CONTÁBEIS INTERMEDIÁRIAS INDIVIDUAIS E CONSOLIDADAS

Aos
Acionistas, Conselheiros e Administradores da
Electro Aço Altona S.A.
Blumenau – SC

Introdução

Revisamos as informações contábeis intermediárias, individuais e consolidadas, da ELECTRO AÇO ALTONA S.A (“Companhia”) identificadas como Controladora e Consolidado, respectivamente, referentes ao trimestre findo em 31 de março de 2021, que compreendem o balanço patrimonial intermediário, individual e consolidado, em 31 de março de 2021 e as respectivas demonstrações intermediárias, individuais e consolidadas, do resultado, do resultado abrangente, das mutações do patrimônio líquido e dos fluxos de caixa para o período de três meses findo nessa data, incluindo o resumo das principais políticas contábeis e as demais notas explicativas.

A Administração da Companhia e suas controladas é responsável pela elaboração das informações contábeis intermediárias, individuais e consolidadas, de acordo com o Pronunciamento Técnico CPC 21 (R1) - Demonstração intermediária e com a norma internacional “IAS 34 - Interim Financial Reporting”, emitida pelo “International Accounting Standards Board (IASB)”, assim como pela apresentação dessas informações de maneira condizente com as normas expedidas pela Comissão de Valores Mobiliários (CVM), aplicáveis à elaboração das Informações Trimestrais (ITR). Nossa responsabilidade é a de expressar uma conclusão sobre essas informações contábeis intermediárias individuais e consolidadas com base em nossa revisão.

Alcance da revisão

Conduzimos nossa revisão de acordo com as normas brasileiras e internacionais de revisão (NBC TR 2410 - Revisão de Demonstrações Intermediárias Executada pelo Auditor da Entidade e ISRE 2410 – Review of Interim Financial Information Performed by the Independent Auditor of the Entity, respectivamente). Uma revisão de informações intermediárias consiste na realização de indagações, principalmente às pessoas responsáveis pelos assuntos financeiros e contábeis, e na aplicação de procedimentos analíticos e de outros procedimentos de revisão. O alcance de uma revisão é significativamente menor do que o de uma auditoria conduzida de acordo com as normas de auditoria e, conseqüentemente, não nos permitiu obter segurança de que tomamos conhecimento de todos os assuntos significativos que poderiam ser identificados em uma auditoria. Portanto, não expressamos uma opinião de auditoria.

Conclusão sobre as informações contábeis intermediárias individuais e consolidadas

Com base em nossa revisão, não temos conhecimento de nenhum fato que nos leve a acreditar que as informações contábeis intermediárias individuais e consolidadas incluídas nas Informações Trimestrais – ITR acima referidas não foram elaboradas, em todos os aspectos relevantes, de acordo com o CPC 21 (R1) e o IAS 34, e apresentadas de forma condizente com as normas expedidas pela Comissão de Valores Mobiliários (CVM) aplicáveis à elaboração das Informações Trimestrais (ITR).

Outros assuntos

Demonstrações do Valor Adicionado (DVA)

Revisamos também as Demonstrações do Valor Adicionado (DVA), individuais e consolidadas, referentes ao período de três meses findo em 31 de março de 2021, preparadas sob a responsabilidade da Administração da Companhia e suas controladas, cuja apresentação nas informações intermediárias é requerida de acordo com as normas expedidas pela Comissão de Valores Mobiliários (CVM) e considerada informação suplementar pelas IFRS que não requerem a apresentação da DVA. Essas demonstrações foram submetidas a procedimentos de revisão executados em conjunto com a revisão das Informações Trimestrais (ITR), com o objetivo de concluir se elas estão conciliadas com as informações contábeis intermediárias, individuais e consolidadas, e registros contábeis, conforme aplicável, e se sua forma e conteúdo estão de acordo com os critérios definidos no Pronunciamento Técnico CPC 09 – “Demonstração do Valor Adicionado”. Com base em nossa revisão, não temos conhecimento de nenhum fato que nos leve a acreditar que essas demonstrações do valor adicionado não foram elaboradas, em todos os aspectos relevantes, segundo os critérios definidos nesse Pronunciamento Técnico e de forma consistente em relação às informações contábeis intermediárias, individuais e consolidadas, tomadas em conjunto.

São Paulo, 29 de abril de 2021.

BDO RCS Auditores Independentes SS
CRC 2 SC 000202/F-1

Paulo Sérgio Tufani
Contador CRC 1 SP 124504/O-9 -S- SC

Pareceres e Declarações / Parecer do Conselho Fiscal ou Órgão Equivalente

PARECER DO CONSELHO DE ADMINISTRAÇÃO

Atendendo ao que determina o Capítulo V do Estatuto Social, reuniram-se os membros do Conselho de Administração da ELECTRO AÇO ALTONA S.A., para apreciação dos relatórios das Contas da Diretoria, expresso pelo Balanço Patrimonial e demais Informações Financeiras intermediárias, referente ao período encerrado em 31 de março de 2021. Após analisados e discutidos todos os pormenores, aprovaram-nos na sua íntegra e manifestaram-se favoravelmente quanto à sua aprovação no dia 29 de abril de 2021.

Membros do Conselho de Administração

Carmen Vetter Werner
Presidente

Valmir Osni de Espíndola
Vice-Presidente

Fernando Vetter
Conselheiro

Débora de Souza Morsch
Conselheira

Luiz Fernando Werner
Conselheiro

Pareceres e Declarações / Declaração dos Diretores sobre as Demonstrações Financeiras

Declaração dos Diretores sobre as Demonstrações Contábeis intermediárias individuais e consolidadas

Em atendimento ao disposto nos incisos V e VI do artigo 25 da Instrução CVM nº 480/09, a diretoria executiva da Altona S.A., declara que revisou, discutiu e concordou com as informações financeiras intermediárias da Companhia do período encerrado em 31/03/2021.

Blumenau, 29 de abril de 2021.

Cacídio Girardi
Diretor Presidente/Relação com Investidor

Eduardo Vetter
Diretor Executivo de Expansão

Cleber Roberto Pisetta
Contador CRC-SC 025.984/O-7

Pareceres e Declarações / Declaração dos Diretores sobre o Relatório do Auditor Independente

Declaração dos Diretores sobre relatório de revisão especial dos auditores independentes.

Em atendimento ao disposto nos incisos V e VI do artigo 25 da Instrução CVM nº 480/09, a diretoria executiva da Altona S.A., declara que revisou, discutiu e concordam com revisão expressa no relatório de revisão especial da BDO RCS Auditores Independentes, relativamente às informações financeiras intermediárias da Companhia do período encerrado em 31/03/2021.

Blumenau, 29 de abril de 2021.

Cacídio Girardi
Diretor Presidente/Relação com Investidor

Eduardo Vetter
Diretor Executivo de Expansão

Cleber Roberto Pisetta
Contador CRC-SC 025.984/O-7