

Índice

DFs Individuais

Balanço Patrimonial Ativo	1
Balanço Patrimonial Passivo	2
Demonstração do Resultado	3
Demonstração do Resultado Abrangente	4
Demonstração do Fluxo de Caixa (Método Indireto)	5

Demonstração das Mutações do Patrimônio Líquido

DMPL - 01/01/2021 à 31/03/2021	6
Acumulado do Exercício Anterior - 01/01/2020 à 31/03/2020	7
Demonstração de Valor Adicionado	8
Relatório da Administração/Comentário do Desempenho	9
Notas Explicativas	15

Pareceres e Declarações

Relatório da Revisão Especial - Sem Ressalva	56
Declaração dos Diretores sobre as Demonstrações Financeiras	57
Declaração dos Diretores sobre o Relatório do Auditor Independente	58

DFs Individuais / Balanço Patrimonial Ativo**(Reais Mil)**

Código da Conta	Descrição da Conta	Trimestre Atual 31/03/2021	Exercício Anterior 31/12/2020
1	Ativo Total	4.847.000	4.617.000
1.01	Ativo Circulante	1.143.000	1.015.000
1.01.01	Caixa e Equivalentes de Caixa	317.000	209.000
1.01.02	Aplicações Financeiras	1.000	1.000
1.01.02.01	Aplicações Financeiras Avaliadas a Valor Justo através do Resultado	1.000	1.000
1.01.02.01.02	Títulos Designados a Valor Justo	1.000	1.000
1.01.03	Contas a Receber	497.000	495.000
1.01.03.01	Clientes	497.000	495.000
1.01.03.01.01	Contas a Receber de Clientes e Outros	497.000	495.000
1.01.06	Tributos a Recuperar	245.000	253.000
1.01.06.01	Tributos Correntes a Recuperar	245.000	253.000
1.01.06.01.01	Tributos Sobre o Lucro a Recuperar	32.000	31.000
1.01.06.01.02	Outros Tributos a Recuperar	213.000	222.000
1.01.08	Outros Ativos Circulantes	83.000	57.000
1.01.08.03	Outros	83.000	57.000
1.01.08.03.01	Instrumentos Financeiros Derivativos	12.000	4.000
1.01.08.03.03	Ativo Financeiro Setorial (Parcela A e Outros)	38.000	24.000
1.01.08.03.05	Outros Ativos Circulantes	33.000	29.000
1.02	Ativo Não Circulante	3.704.000	3.602.000
1.02.01	Ativo Realizável a Longo Prazo	3.020.000	2.915.000
1.02.01.04	Contas a Receber	76.000	86.000
1.02.01.04.01	Contas a Receber de Clientes e Outros	76.000	86.000
1.02.01.10	Outros Ativos Não Circulantes	2.944.000	2.829.000
1.02.01.10.03	Instrumentos Financeiros Derivativos	298.000	260.000
1.02.01.10.04	Outros Tributos a Recuperar	562.000	575.000
1.02.01.10.06	Depósitos Judiciais	20.000	20.000
1.02.01.10.08	Concessão do Serviço Público (Ativo Financeiro)	1.611.000	1.525.000
1.02.01.10.09	Concessão do Serviço Público (Ativo Contratual)	438.000	434.000
1.02.01.10.10	Outros Ativos Não Circulantes	15.000	15.000
1.02.03	Imobilizado	2.000	1.000
1.02.03.02	Direito de Uso em Arrendamento	2.000	1.000
1.02.03.02.01	Direito de Uso	2.000	1.000
1.02.04	Intangível	682.000	686.000
1.02.04.01	Intangíveis	682.000	686.000
1.02.04.01.01	Contrato de Concessão	682.000	686.000

DFs Individuais / Balanço Patrimonial Passivo**(Reais Mil)**

Código da Conta	Descrição da Conta	Trimestre Atual 31/03/2021	Exercício Anterior 31/12/2020
2	Passivo Total	4.847.000	4.617.000
2.01	Passivo Circulante	601.000	666.000
2.01.01	Obrigações Sociais e Trabalhistas	35.000	37.000
2.01.01.02	Obrigações Trabalhistas	35.000	37.000
2.01.01.02.01	Salários, Benefícios a Empregados e Encargos a Pagar	35.000	37.000
2.01.02	Fornecedores	240.000	340.000
2.01.03	Obrigações Fiscais	6.000	0
2.01.03.01	Obrigações Fiscais Federais	6.000	0
2.01.03.01.01	Imposto de Renda e Contribuição Social a Pagar	6.000	0
2.01.04	Empréstimos e Financiamentos	70.000	54.000
2.01.05	Outras Obrigações	243.000	216.000
2.01.05.02	Outros	243.000	216.000
2.01.05.02.01	Dividendos e JCP a Pagar	74.000	76.000
2.01.05.02.04	Passivo de Arrendamento	1.000	1.000
2.01.05.02.07	Outros Tributos e Encargos Setoriais a Recolher	93.000	66.000
2.01.05.02.08	Ressarcimento à Consumidores – Tributos Federais	2.000	2.000
2.01.05.02.09	Outros Passivos Circulantes	73.000	71.000
2.01.06	Provisões	7.000	19.000
2.02	Passivo Não Circulante	2.813.000	2.622.000
2.02.01	Empréstimos e Financiamentos	1.804.000	1.649.000
2.02.02	Outras Obrigações	851.000	837.000
2.02.02.02	Outros	851.000	837.000
2.02.02.02.03	Fornecedores e Contas a Pagar de Empreiteiros	20.000	20.000
2.02.02.02.04	Passivo de Arrendamento	1.000	1.000
2.02.02.02.05	Instrumentos Financeiros Derivativos	0	2.000
2.02.02.02.06	Outros Tributos e Encargos Setoriais a Recolher	29.000	30.000
2.02.02.02.07	Ressarcimento à Consumidores – Tributos Federais	741.000	723.000
2.02.02.02.08	Imposto Corrente Passivo Longo Prazo	1.000	1.000
2.02.02.02.10	Passivo Financeiro Setorial (Parcela A e Outros)	54.000	56.000
2.02.02.02.11	Outros Passivos Não Circulantes	5.000	4.000
2.02.03	Tributos Diferidos	38.000	30.000
2.02.03.01	Imposto de Renda e Contribuição Social Diferidos	38.000	30.000
2.02.04	Provisões	120.000	106.000
2.03	Patrimônio Líquido	1.433.000	1.329.000
2.03.01	Capital Social Realizado	542.000	542.000
2.03.02	Reservas de Capital	185.000	185.000
2.03.04	Reservas de Lucros	577.000	577.000
2.03.04.01	Reserva Legal	28.000	28.000
2.03.04.05	Reserva de Retenção de Lucros	175.000	175.000
2.03.04.07	Reserva de Incentivos Fiscais	166.000	166.000
2.03.04.08	Dividendo Adicional Proposto	208.000	208.000
2.03.05	Lucros/Prejuízos Acumulados	112.000	0
2.03.08	Outros Resultados Abrangentes	17.000	25.000

DFs Individuais / Demonstração do Resultado**(Reais Mil)**

Código da Conta	Descrição da Conta	Trimestre Atual 01/01/2021 à 31/03/2021	Acumulado do Exercício Anterior 01/01/2020 à 31/03/2020
3.01	Receita de Venda de Bens e/ou Serviços	753.000	637.000
3.01.01	Receita Bruta	1.069.000	916.000
3.01.02	(-) Deduções da Receita Bruta	-316.000	-279.000
3.02	Custo dos Bens e/ou Serviços Vendidos	-569.000	-473.000
3.02.01	Custos com Energia Elétrica	-427.000	-352.000
3.02.02	Custos de Construção	-83.000	-68.000
3.02.03	Custos de Operação	-59.000	-53.000
3.03	Resultado Bruto	184.000	164.000
3.04	Despesas/Receitas Operacionais	-35.000	-43.000
3.04.01	Despesas com Vendas	-9.000	-9.000
3.04.02	Despesas Gerais e Administrativas	-27.000	-34.000
3.04.05	Outras Despesas Operacionais	1.000	0
3.04.05.01	Perdas de Créditos Esperadas	1.000	0
3.05	Resultado Antes do Resultado Financeiro e dos Tributos	149.000	121.000
3.06	Resultado Financeiro	-6.000	-22.000
3.06.01	Receitas Financeiras	36.000	21.000
3.06.01.01	Receitas Financeiras	19.000	15.000
3.06.01.02	Outros Resultados Financeiros, Líquidos	17.000	6.000
3.06.02	Despesas Financeiras	-42.000	-43.000
3.06.02.01	Despesas Financeiras	-42.000	-43.000
3.07	Resultado Antes dos Tributos sobre o Lucro	143.000	99.000
3.08	Imposto de Renda e Contribuição Social sobre o Lucro	-31.000	-18.000
3.08.01	Corrente	-19.000	-15.000
3.08.02	Diferido	-12.000	-3.000
3.09	Resultado Líquido das Operações Continuadas	112.000	81.000
3.11	Lucro/Prejuízo do Período	112.000	81.000
3.99	Lucro por Ação - (Reais / Ação)		
3.99.01	Lucro Básico por Ação		
3.99.01.01	ON	0,65	0,48
3.99.01.02	PNA	0,71	0,49
3.99.01.03	PNB	0,71	0,49

DFs Individuais / Demonstração do Resultado Abrangente**(Reais Mil)**

Código da Conta	Descrição da Conta	Trimestre Atual 01/01/2021 à 31/03/2021	Acumulado do Exercício Anterior 01/01/2020 à 31/03/2020
4.01	Lucro Líquido do Período	112.000	81.000
4.02	Outros Resultados Abrangentes	-8.000	18.000
4.02.04	Hedge de Fluxo de Caixa	-12.000	27.000
4.02.05	Tributos Diferidos sobre Resultados Abrangentes	4.000	-9.000
4.03	Resultado Abrangente do Período	104.000	99.000

Demonstração do Fluxo de Caixa (Método Indireto)**(Reais Mil)**

Código da Conta	Descrição da Conta	Acumulado do Atual Exercício 01/01/2021 à 31/03/2021	Acumulado do Exercício Anterior 01/01/2020 à 31/03/2020
6.01	Caixa Líquido Atividades Operacionais	99.000	90.000
6.01.01	Caixa Gerado nas Operações	145.000	139.000
6.01.01.01	Lucro Líquido do Período	112.000	81.000
6.01.01.02	Depreciação e Amortização	28.000	24.000
6.01.01.03	Baixa de Ativos Não Circulantes	1.000	1.000
6.01.01.04	Tributos sobre o Lucro	31.000	18.000
6.01.01.05	Resultado Financeiro, Líquido	6.000	22.000
6.01.01.06	Valor de Reposição Estimado da Concessão	-33.000	-7.000
6.01.02	Variações nos Ativos e Passivos	-46.000	-49.000
6.01.02.01	Contas a Receber de Clientes e Outros	25.000	2.000
6.01.02.02	Fornecedores e Contas Pagar de Empreiteiros	-100.000	-45.000
6.01.02.03	Salários, Benefícios a Empregados e Encargos a Pagar, Líquidos	-2.000	-8.000
6.01.02.04	Ativos e Passivos Financeiros Setoriais, Líquidos (Parcela A e Outros)	-16.000	25.000
6.01.02.05	Outros Tributos a Recuperar (Recolher) e Encargos Setoriais, Líquidos	64.000	-11.000
6.01.02.06	Provisões, Líquidas dos Depósitos Judiciais	-1.000	2.000
6.01.02.07	Outros Ativos e Passivos, Líquidos	-3.000	-2.000
6.01.02.08	Encargos de Dívidas Pagos	0	-2.000
6.01.02.10	Rendimento de Aplicação Financeira	1.000	2.000
6.01.02.12	Tributos sobre o Lucro Pagos	-14.000	-12.000
6.02	Caixa Líquido Atividades de Investimento	-82.000	-67.000
6.02.02	Concessão Serviço Público (Ativo Contratual)	-82.000	-67.000
6.02.03	Aplicação de Títulos e Valores Mobiliários	-1.000	0
6.02.04	Resgate de Títulos e Valores Mobiliários	1.000	0
6.03	Caixa Líquido Atividades de Financiamento	91.000	-14.000
6.03.02	Captação de Empréstimos e Financiamentos	99.000	0
6.03.04	Amortização de Principal dos Empréstimos e Financiamentos	-7.000	-15.000
6.03.06	Obrigações Especiais	1.000	1.000
6.03.09	Dividendos e Juros sobre Capital Próprio Pagos aos Acionistas	-2.000	0
6.05	Aumento (Redução) de Caixa e Equivalentes	108.000	9.000
6.05.01	Saldo Inicial de Caixa e Equivalentes	209.000	242.000
6.05.02	Saldo Final de Caixa e Equivalentes	317.000	251.000

DFs Individuais / Demonstração das Mutações do Patrimônio Líquido / DMPL - 01/01/2021 à 31/03/2021**(Reais Mil)**

Código da Conta	Descrição da Conta	Capital Social Integralizado	Reservas de Capital, Opções Outorgadas e Ações em Tesouraria	Reservas de Lucro	Lucros ou Prejuízos Acumulados	Outros Resultados Abrangentes	Patrimônio Líquido
5.01	Saldos Iniciais	542.000	185.000	577.000	0	25.000	1.329.000
5.03	Saldos Iniciais Ajustados	542.000	185.000	577.000	0	25.000	1.329.000
5.05	Resultado Abrangente Total	0	0	0	112.000	-8.000	104.000
5.05.01	Lucro Líquido do Período	0	0	0	112.000	0	112.000
5.05.02	Outros Resultados Abrangentes	0	0	0	0	-8.000	-8.000
5.05.02.08	Efeito Hedge de Fluxo de Caixa, Líquidos	0	0	0	0	-8.000	-8.000
5.07	Saldos Finais	542.000	185.000	577.000	112.000	17.000	1.433.000

DFs Individuais / Demonstração das Mutações do Patrimônio Líquido / Acumulado do Exercício Anterior - 01/01/2020 à 31/03/2020**(Reais Mil)**

Código da Conta	Descrição da Conta	Capital Social Integralizado	Reservas de Capital, Opções Outorgadas e Ações em Tesouraria	Reservas de Lucro	Lucros ou Prejuízos Acumulados	Outros Resultados Abrangentes	Patrimônio Líquido
5.01	Saldos Iniciais	542.000	185.000	315.000	0	10.000	1.052.000
5.03	Saldos Iniciais Ajustados	542.000	185.000	315.000	0	10.000	1.052.000
5.05	Resultado Abrangente Total	0	0	0	81.000	18.000	99.000
5.05.01	Lucro Líquido do Período	0	0	0	81.000	0	81.000
5.05.02	Outros Resultados Abrangentes	0	0	0	0	18.000	18.000
5.05.02.08	Efeito Hedge de Fluxo de Caixa, Líquidos	0	0	0	0	18.000	18.000
5.07	Saldos Finais	542.000	185.000	315.000	81.000	28.000	1.151.000

Demonstração de Valor Adicionado**(Reais Mil)**

Código da Conta	Descrição da Conta	Acumulado do Atual Exercício 01/01/2021 à 31/03/2021	Acumulado do Exercício Anterior 01/01/2020 à 31/03/2020
7.01	Receitas	1.070.000	916.000
7.01.01	Vendas de Mercadorias, Produtos e Serviços	1.069.000	916.000
7.01.04	Provisão/Reversão de Créds. Liquidação Duvidosa	1.000	0
7.02	Insumos Adquiridos de Terceiros	-589.000	-495.000
7.02.01	Custos Prods., Mercs. e Servs. Vendidos	-472.000	-388.000
7.02.02	Materiais, Energia, Servs. de Terceiros e Outros	-117.000	-107.000
7.03	Valor Adicionado Bruto	481.000	421.000
7.04	Retenções	-28.000	-24.000
7.04.01	Depreciação, Amortização e Exaustão	-28.000	-24.000
7.05	Valor Adicionado Líquido Produzido	453.000	397.000
7.06	Vlr Adicionado Recebido em Transferência	111.000	152.000
7.06.02	Receitas Financeiras	111.000	152.000
7.07	Valor Adicionado Total a Distribuir	564.000	549.000
7.08	Distribuição do Valor Adicionado	564.000	549.000
7.08.01	Pessoal	27.000	28.000
7.08.01.01	Remuneração Direta	16.000	14.000
7.08.01.02	Benefícios	12.000	12.000
7.08.01.04	Outros	-1.000	2.000
7.08.01.04.01	Encargos Sociais (Exceto INSS)	3.000	2.000
7.08.01.04.02	Férias e 13º Salário	4.000	2.000
7.08.01.04.03	Administradores	0	1.000
7.08.01.04.04	Outros	-8.000	-3.000
7.08.02	Impostos, Taxas e Contribuições	309.000	268.000
7.08.02.01	Federais	128.000	97.000
7.08.02.02	Estaduais	179.000	170.000
7.08.02.03	Municipais	2.000	1.000
7.08.03	Remuneração de Capitais de Terceiros	116.000	172.000
7.08.03.01	Juros	116.000	172.000
7.08.04	Remuneração de Capitais Próprios	112.000	81.000
7.08.04.03	Lucros Retidos / Prejuízo do Período	112.000	81.000

Relatório da Administração/Comentário do Desempenho

Rio de Janeiro, 06 de maio de 2021 – Cosern anuncia hoje os seus resultados do primeiro trimestre de 2021 (1T21).



DESTAQUES (R\$ MM) 1T21	1T21	1T20	Δ %
Margem Bruta	232	208	12%
EBITDA	177	145	22%
Resultado Financeiro	(6)	(22)	(73%)
Lucro Líquido	112	81	38%
INDICADORES OPERACIONAIS			
Volume de fornecimento mercado cativo (GWh)	1.209	1.203	0,5%
Volume de fornecimento mercado cativo + livre (GWh)	1.552	1.477	5,1%
Número de Clientes	1.503	1.481	
DEC anualizado (horas)	8,49	9,37	
FEC anualizado (interrupções)	3,30	4,59	
Perdas de Distribuição (%)	9,31%	10,29%	



Indicadores Financeiros de Dívida ¹	1T21	2020	Variação
Dívida Líquida ² /EBITDA ³	2,07	2,15	(0,08)
EBITDA/Resultado Financeiro ²	15,61	10,45	5,16
Rating Corporativo (S&P)	AAA	AAA	

⁽¹⁾ Os indicadores financeiros não são utilizados para cálculo de covenants

⁽²⁾ Dívida Líquida de disponibilidades, aplicações financeiras e títulos e valores mobiliários

⁽³⁾ EBITDA e Resultado Financeiro de 12 meses

Destques Financeiros e Operacionais:

- Energia injetada de 1.684 GWh no 1T21 (+2,8% vs. 1T20), pela retomada do mercado.
- Despesas Operacionais em 1T21 de R\$ 56 milhões (-11% vs. 1T20) por maiores eficiências;
- PECLD positiva no 1T21 em R\$ 1 milhão (vs. R\$ 0,4 milhão no 1T20), refletindo o êxito nas ações de cobrança;
- EBITDA de R\$ 177 milhões no 1T21 (+22% vs. 1T20);
- Lucro Líquido de R\$ 112 milhões (+38% vs. 1T20);
- R\$ 75 milhões de Capex no 1T21, maior parte dedicada à expansão da rede;
- DEC (12 meses) de 8,49h (abaixo do regulatório de 11,35h) e FEC (12 meses) de 3,30x (abaixo do regulatório de 7,53x).

COSERN APRESENTA OS RESULTADOS DO PRIMEIRO TRIMESTRE (1T21) A PARTIR DE ANÁLISES GERENCIAIS QUE A ADMINISTRAÇÃO ENTENDE TRADUZIR DA MELHOR FORMA O NEGÓCIO DA COMPANHIA, CONCILIADA COM OS PADRÕES INTERNACIONAIS DE DEMONSTRAÇÕES FINANCEIRAS (INTERNATIONAL FINANCIAL REPORTING STANDARDS – IFRS).

Relatório da Administração/Comentário do Desempenho

Resultados em 31 de março de 2021
Publicado em 06 de maio de 2021

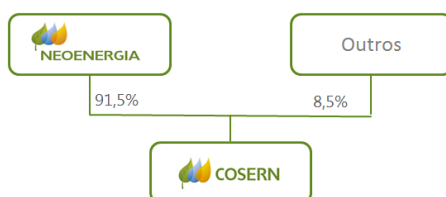


1. A COMPANHIA ELÉTRICA DO RIO GRANDE DO NORTE - COSERN

A Cosern detém a concessão para distribuição de energia elétrica do Estado do Rio Grande do Norte, composto de 167 municípios potiguares em uma área total de 52.811 km².

1.1. Estrutura Societária

Em 31 de março de 2021, a Estrutura Acionária da Companhia era a seguinte:



2. DESEMPENHO ECONÔMICO-FINANCEIRO

DRE (R\$ MM)	1T21	1T20	Variação	
			R\$	%
Receita Líquida	709	622	87	14%
Custos Com Energia	(510)	(420)	(90)	21%
Ativo Financeiro da Concessão (VNR)	33	6	27	450%
Margem Bruta	232	208	24	12%
Despesa Operacional (PMSO)	(56)	(63)	7	(11%)
PECLD	1	-	1	-
EBITDA	177	145	32	22%
Depreciação	(28)	(24)	(4)	17%
Resultado Financeiro	(6)	(22)	16	(73%)
IR CS	(31)	(18)	(13)	72%
LUCRO LÍQUIDO	112	81	31	38%

A Cosern encerrou o 1T21 com Margem Bruta de R\$ 232 milhões, +12% vs. 1T20 impulsionado pelo maior VNR (+R\$ 27 milhões), explicado pelo maior IPCA no período.

As despesas operacionais foram de R\$ 56 milhões no 1T21 (-11% vs. 1T20), explicado por maiores eficiências.

No 1T21, a PECLD foi positiva em R\$ 1 milhão (vs. +R\$ 0,4 milhão no 1T20), confirmando o êxito das ações de cobrança, que tem permitido a reversão de valores previamente provisionados.

Como resultado das variações citadas acima, o EBITDA no 1T21 foi de R\$ 177 milhões, incremento de 22% vs. 1T20.

O Lucro Líquido no 1T21 foi de R\$ 112 milhões (+38% vs. 1T20), explicados pela melhora do EBITDA e do resultado financeiro.

Relatório da Administração/Comentário do Desempenho

Resultados em 31 de março de 2021
Publicado em 06 de maio de 2021



2.1. EBITDA (LAJIDA)

Atendendo a Instrução CVM nº 527 demonstramos no quadro abaixo a conciliação do EBITDA (sigla em inglês para Lucro Antes dos Juros, Impostos, Depreciação e Amortização, LAJIDA) e, complementamos que os cálculos apresentados estão alinhados com os critérios dessa mesma instrução:

EBITDA (R\$ MM)	1T21	1T20	Variação	
			R\$	%
Lucro líquido do período (A)	112	81	31	38%
Despesas financeiras (B)	(42)	(43)	1	(2%)
Receitas financeiras (C)	19	15	4	27%
Outros resultados financeiros líquidos (D)	17	6	11	183%
Imposto de renda e contribuição social (E)	(31)	(18)	(13)	72%
Depreciação e Amortização (F)	(28)	(24)	(4)	17%
EBITDA = (A-(B+C+D+E+F))	177	145	32	22%

2.2. Resultado Financeiro

RESULTADO FINANCEIRO LÍQUIDO (em R\$ milhões)	1T21	1T20	Variação	
			R\$	%
Renda de aplicações financeiras	1	2	(1)	(50%)
Encargos, variações monetárias e cambiais e Instrumentos financeiros derivativos de dívida	(19)	(24)	5	(21%)
Outros resultados financeiros não relacionados a dívida	12	-	12	-
Juros, comissões e acréscimo moratório	17	9	8	89%
Atualização provisão para contingências / depósitos judiciais	(3)	(9)	6	(67%)
Outras receitas (despesas) financeiras líquidas	(2)	-	(2)	-
Total	(6)	(22)	16	(73%)

O Resultado Financeiro foi de -R\$ 6 milhões no 1T21 (+R\$ 16 milhões vs. 1T20). Variação explicada pelo aumento do acréscimo moratório, reajustado por maior IGPM e por menor despesa com encargos de dívida, devido, principalmente, a redução de 0,52 p.p. do CDI, principal indexador da dívida da Cosern (71% do seu endividamento).

Segue quadro demonstrativo dos índices de 1T21 e 1T20:

Índices	1T21	1T20	Δ
CDI	0,49%	1,01%	(0,52 p.p.)
TJLP	4,39%	5,09%	(0,70 p.p.)
Δ USD ¹	0,5006	1,1680	(0,67)
IPCA ²	2,46%	1,61%	0,85 p.p.

Nota 1: variação cambial entre 31/dezembro a 31/março.

Nota 2: considera a inflação contabilizada nos trimestres (M-1).

Relatório da Administração/Comentário do Desempenho

Resultados em 31 de março de 2021
Publicado em 06 de maio de 2021



3. INVESTIMENTOS

No 1T21, a Cosern realizou Capex de R\$ 75 milhões, principalmente alocados em projetos de expansão de rede.

INVESTIMENTOS REALIZADOS		COSERN	
Natureza Investimento (Preço corrente - valores em R\$ MM)		1T21	
Expansão de Rede		(44)	58%
Novas Ligações		(22)	
Novas SE's e RD's		(21)	
Renovação de Ativos		(15)	20%
Melhoria da Rede		(7)	10%
Perdas e Inadimplência		(5)	7%
Outros		(4)	5%
Movimentação Material (Estoque x Obra)		(9)	
(=) Investimento Bruto		(84)	
SUBVENÇÕES		0	
(=) Investimento Líquido		(84)	
Movimentação Material (Estoque x Obra)		9	
(=) CAPEX		(75)	
BAR		(4)	5%
BRR		(71)	95%

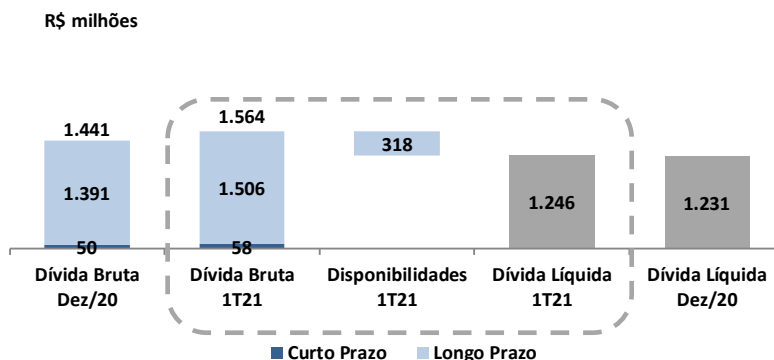
O Capex realizado foi aderente ao necessário para o período, refletindo a política da Cosern para garantir a constante melhoria da qualidade de seus serviços prestados, bem como a geração de valor do negócio, mantendo seu compromisso com os clientes, a sociedade e a concessão.



4. ESTRUTURA DE CAPITAL

4.1. Perfil da Dívida

Em março de 2021, a dívida bruta da Cosern, incluindo empréstimos, financiamentos, debêntures e instrumentos financeiros, foi de R\$ 1.564 milhões (dívida líquida R\$ 1.246 milhões), apresentando um aumento de 8,5% em relação a dezembro de 2020. Em relação a segregação do saldo devedor, a Companhia possui 96,3% da dívida contabilizada no longo prazo e 3,7% no curto prazo.



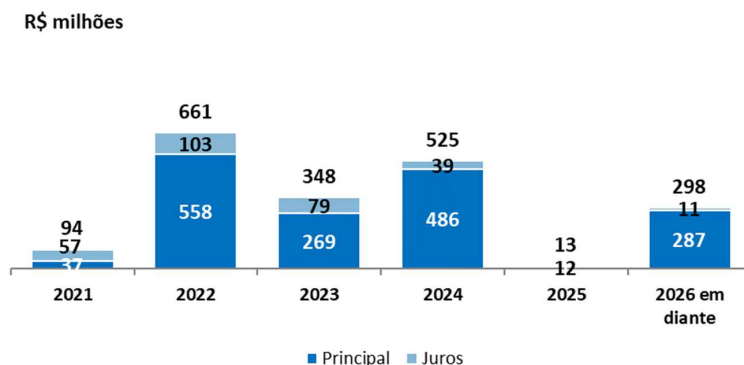
Relatório da Administração/Comentário do Desempenho

Resultados em 31 de março de 2021
Publicado em 06 de maio de 2021



4.2. Cronograma de Vencimento

O gráfico abaixo apresenta o cronograma de vencimentos de principal e juros da dívida, utilizando as curvas *forward* de mercado para os indexadores e moedas atrelados ao endividamento vigente da Companhia em 31 de março de 2021.



5. NOTA DE CONCILIAÇÃO

A Cosern apresenta os resultados do 1T21, a partir de análises gerenciais que a administração entende traduzir da melhor forma o negócio da Companhia, conciliada com os padrões internacionais de demonstrações financeiras (*International Financial Reporting Standards – IFRS*). Para referência, segue abaixo quadro de conciliação:

Memória de Cálculo	Ano atual	Ano anterior	Correspondência nas Notas Explicativas (*)
	1T21	1T20	
(+) Receita líquida	753	637	Demonstrações de resultado
(-) Valor de reposição estimado da concessão	(33)	(6)	Nota 3
(-) Outras receitas	(11)	(9)	Nota 3
= RECEITA Operacional Líquida	709	622	
(+) Custos com energia elétrica	(427)	(352)	Demonstrações de resultado
(+) Custos de construção	(83)	(68)	Demonstrações de resultado
= Custo com Energia	(510)	(420)	
(+) Valor de reposição estimado da concessão	33	6	Nota 3
= MARGEM BRUTA	232	208	
(+) Custos de operação	(59)	(53)	Demonstrações de resultado
(+) Despesas com vendas	(9)	(9)	Demonstrações de resultado
(+) Outras receitas/despesas gerais e admin	(27)	(34)	Demonstrações de resultado
(-) Depreciação e Amortização	28	24	Nota 6
(+) Outras receitas	11	9	Nota 3
= Despesa Operacional (PMSO)	(56)	(63)	
(+) PECLD	1	-	Demonstrações de resultado
EBITDA	177	145	
(+) Depreciação e Amortização	(28)	(24)	Nota 6
(+) Resultado Financeiro	(6)	(22)	Demonstrações de resultado
(+) IR/CS	(31)	(18)	Demonstrações de resultado
LUCRO LÍQUIDO	112	81	Demonstrações de resultado

(*) As notas explicativas correspondem as informações acumuladas apresentadas em R\$ milhões.

Relatório da Administração/Comentário do Desempenho

Resultados em 31 de março de 2021
Publicado em 06 de maio de 2021



DISCLAIMER

Esse documento foi preparado pela Companhia Energética do Rio Grande do Norte S.A. ("Cosern"), visando indicar a situação geral e o andamento dos negócios da Companhia. O documento é propriedade da Cosern e não deverá ser utilizado para qualquer outro propósito sem a prévia autorização escrita da Cosern.

A informação contida neste documento reflete as atuais condições e ponto de vista da Companhia até esta data, estando sujeitas a alterações. O documento contém declarações que apresentam expectativas e projeções da Cosern sobre eventos futuros. Estas expectativas envolvem vários riscos e incertezas, podendo, desta forma, haver resultados ou consequências diferentes daqueles aqui discutidos e antecipados, não podendo a Companhia garantir a sua realização.

Todas as informações relevantes, ocorridas no período e utilizadas pela Administração na gestão da Companhia, estão evidenciadas neste documento e nas Demonstrações Financeiras.

Demais informações sobre a empresa podem ser obtidas no Formulário de Referência, disponível no site da CVM e no site de Relações com Investidores do Grupo Neoenergia (ri.neoenergia.com).

Notas Explicativas

Companhia de Energética do Rio Grande do Norte - COSERN

**DEMONSTRAÇÕES DO RESULTADO**

Para os períodos findos em 31 de março de 2021 e 2020

(Valores expressos em milhões de reais, exceto pelos valores de lucro por ação)

	Notas	31/mar/21	31/mar/20
Receita operacional, líquida	3	753	637
Custos dos serviços		(569)	(473)
Custos com energia elétrica	4	(427)	(352)
Custos de construção	5	(83)	(68)
Custos de operação	6	(59)	(53)
Lucro bruto		184	164
Perdas de créditos esperadas	10.2	1	-
Despesas com vendas	6	(9)	(9)
Outras receitas (despesas) gerais e administrativas	6	(27)	(34)
Lucro operacional		149	121
Resultado financeiro	7	(6)	(22)
Receitas financeiras		19	15
Despesas financeiras		(42)	(43)
Outros resultados financeiros, líquidos		17	6
Lucro antes dos tributos		143	99
Tributos sobre o lucro	8.1.1	(31)	(18)
Corrente		(19)	(15)
Diferido		(12)	(3)
Lucro líquido do período		112	81
Lucro básico e diluído por ação – R\$	19.2		
Ordinária		0,65	0,48
Preferencial A		0,71	0,49
Preferencial B		0,71	0,49

As notas explicativas selecionadas são parte integrante das demonstrações financeiras intermediárias.

Notas Explicativas

Companhia de Energética do Rio Grande do Norte - COSERN



DEMONSTRAÇÕES DO RESULTADO ABRANGENTE
 Para os períodos findos em 31 de março de 2021 e 2020
 (Valores expressos em milhões de reais)

	<u>31/mar/21</u>	<u>31/mar/20</u>
Lucro líquido do período	112	81
Outros resultados abrangentes		
Itens que serão reclassificados para o resultado:		
Hedge de fluxo de caixa	(12)	27
Tributos diferidos sobre resultados abrangentes	4	(9)
Total dos itens que serão reclassificados para o resultado	(8)	18
Outros resultados abrangentes do período, líquido dos tributos	(8)	18
Resultado abrangente do período	104	99

As notas explicativas selecionadas são parte integrante das demonstrações financeiras intermediárias.

Notas Explicativas

Companhia de Energética do Rio Grande do Norte - COSERN



DEMONSTRAÇÕES DOS FLUXOS DE CAIXA

Para os períodos findos em 31 de março de 2021 e 2020
(Valores expressos em milhões de reais)

	31/mar/21	31/mar/20
Fluxo de caixa das atividades operacionais		
Lucro líquido do período	112	81
Ajustado por:		
Depreciação e amortização	28	24
Baixa de ativos não circulantes	1	1
Tributos sobre o lucro	31	18
Resultado financeiro, líquido	6	22
Valor de reposição estimado da concessão	(33)	(7)
Alterações no capital de giro:		
Contas a receber de clientes e outros	25	2
Fornecedores e contas a pagar de empreiteiros	(100)	(45)
Salários, benefícios a empregados e encargos a pagar, líquidos	(2)	(8)
Ativos e passivos financeiros setoriais, líquidos (Parcela A e outros)	(16)	25
Outros tributos a recuperar (recolher) e encargos setoriais, líquidos	64	(11)
Provisões, líquidas dos depósitos judiciais	(1)	2
Outros ativos e passivos, líquidos	(3)	(2)
Caixa líquido proveniente das operações	112	102
Encargos de dívidas pagos (nota 15.2 (c))	-	(2)
Rendimento de aplicação financeira	1	2
Tributos sobre o lucro pagos (nota 8)	(14)	(12)
Caixa gerado pelas atividades operacionais	99	90
Fluxo de caixa das atividades de investimentos		
Concessão serviço público (Ativo contratual)	(82)	(67)
Aplicação de títulos e valores mobiliários	(1)	-
Resgate de títulos e valores mobiliários	1	-
Caixa consumido nas atividades de investimentos	(82)	(67)
Fluxo de caixa das atividades de financiamentos		
Captação de empréstimos e financiamentos (nota 15.2 (c))	99	-
Amortização de principal dos empréstimos e financiamentos (nota 15.2 (c))	(7)	(15)
Obrigações especiais	1	1
Dividendos e juros sobre capital próprio pagos aos acionistas não controladores	(2)	-
Caixa gerado (consumido) nas atividades de financiamentos	91	(14)
Aumento de caixa e equivalentes de caixa no período	108	9
Caixa e equivalentes de caixa no início do período	209	242
Caixa e equivalentes de caixa no final do período	317	251
Transações que não envolveram caixa:		
Encargos financeiros capitalizados ao imobilizado e intangível	1	1

As notas explicativas selecionadas são parte integrante das demonstrações financeiras intermediárias.

Notas Explicativas

Companhia de Energética do Rio Grande do Norte - COSERN

**BALANÇOS PATRIMONIAIS**

Para os períodos findos em 31 de março de 2021 e 31 de dezembro de 2020
(Valores expressos em milhões de reais)

	Notas	31/mar/21	31/dez/20
Ativo			
Circulante			
Caixa e equivalentes de caixa	9	317	209
Contas a receber de clientes e outros	10	497	495
Títulos e valores mobiliários		1	1
Instrumentos financeiros derivativos	15.3	12	4
Tributos sobre o lucro a recuperar	8.1.3	32	31
Outros tributos a recuperar	8.2.1	213	222
Ativo financeiro setorial (Parcela A e outros)	11	38	24
Outros ativos circulantes		33	29
Total do circulante		1.143	1.015
Não circulante			
Contas a receber de clientes e outros	10	76	86
Instrumentos financeiros derivativos	15.3	298	260
Outros tributos a recuperar	8.2.1	562	575
Depósitos judiciais	16	20	20
Concessão do serviço público (ativo financeiro)	12.1	1.611	1.525
Concessão do serviço público (ativo contratual)	12.2	438	434
Outros ativos não circulantes		15	15
Direito de uso		2	1
Intangível	13	682	686
Total do não circulante		3.704	3.602
Total do ativo		4.847	4.617

As notas explicativas selecionadas são parte integrante das demonstrações financeiras intermediárias.

Notas Explicativas

Companhia de Energética do Rio Grande do Norte - COSERN



BALANÇOS PATRIMONIAIS
Em 31 de março de 2021 e 2020
(Valores expressos em milhões de reais)

	Notas	31/mar/21	31/dez/20
Passivo			
Circulante			
Fornecedores e contas a pagar de empreiteiros	14	240	340
Empréstimos e financiamentos	15.2	70	54
Passivo de arrendamento		1	1
Salários, benefícios a empregados e encargos a pagar	18	35	37
Tributos sobre o lucro a recolher	8.1.3	6	-
Outros tributos e encargos setoriais a recolher	8.2.2	93	66
Ressarcimento à consumidores - Tributos federais	8.3	2	2
Dividendos e juros sobre capital próprio		74	76
Provisões	16	7	19
Outros passivos circulantes	17	73	71
Total do circulante		601	666
Não circulante			
Fornecedores e contas a pagar de empreiteiros	14	20	20
Empréstimos e financiamentos	15.2	1.804	1.649
Passivo de arrendamento		1	1
Instrumentos financeiros derivativos	15.3	-	2
Outros tributos e encargos setoriais a recolher	8.2.2	29	30
Tributos sobre o lucro diferidos	8.1.2	38	30
Ressarcimento à consumidores - Tributos federais	8.3	741	723
Imposto corrente passivo longo prazo	8.1.3	1	1
Provisões	16	120	106
Passivo financeiro setorial (Parcela A e outros)	11	54	56
Outros passivos não circulantes	17	5	4
Total do não circulante		2.813	2.622
Patrimônio líquido		1.433	1.329
Total do passivo e do patrimônio líquido		4.847	4.617

As notas explicativas selecionadas são parte integrante das demonstrações financeiras intermediárias.

Notas Explicativas

Companhia de Energética do Rio Grande do Norte - COSERN



DEMONSTRAÇÕES DAS MUTAÇÕES DO PATRIMÔNIO LÍQUIDO

Para os períodos findos em 31 de março de 2021 e 2020

(Valores expressos em milhões de reais)

	Reservas de Lucros						Lucros acumulados	Proposta de distribuição de dividendos adicionais	Total
	Capital Social	Reserva de capital	Outros resultados abrangentes	Reserva legal	Reserva de Incentivo Fiscal	Reserva de retenção de lucros			
Saldo em 31 de dezembro de 2020	542	185	25	28	166	175	-	208	1.329
Lucro líquido do período	-	-	-	-	-	-	112	-	112
Outros resultados abrangentes	-	-	(8)	-	-	-	-	-	(8)
Saldo em 31 de março de 2021	542	185	17	28	166	175	112	208	1.433

	Reservas de Lucros						Lucros acumulados	Total
	Capital Social	Reserva de capital	Outros resultados abrangentes	Reserva legal	Reserva de Incentivo Fiscal	Reserva de retenção de lucros		
Saldo em 31 de dezembro de 2019	542	185	10	28	112	175	-	1.052
Lucro líquido do período	-	-	-	-	-	-	81	81
Outros resultados abrangentes	-	-	18	-	-	-	-	18
Saldo em 31 de março de 2020	542	185	28	28	112	175	81	1.151

As notas explicativas selecionadas são parte integrante das demonstrações financeiras intermediárias.

Notas Explicativas

Companhia de Energética do Rio Grande do Norte - COSERN



DEMONSTRAÇÕES DO VALOR ADICIONADO

Para os períodos findos em 31 de março de 2021 e 2020
(Valores expressos em milhões de reais)

	31/mar/21	31/mar/20
Receitas		
Vendas de energia, serviços e outros	1.069	916
Perdas de créditos esperadas	1	-
	1.070	916
Insumos adquiridos de terceiros		
Energia elétrica comprada para revenda	(358)	(338)
Encargos de uso da rede básica de transmissão	(114)	(50)
Materiais, serviços de terceiros e outros	(117)	(107)
	(589)	(495)
Valor adicionado bruto	481	421
Depreciação e amortização	(28)	(24)
Valor adicionado líquido produzido pela entidade	453	397
Valor adicionado recebido em transferência		
Receitas financeiras	111	152
	111	152
Valor adicionado total a distribuir	564	549
Distribuição do valor adicionado		
Pessoal		
Remunerações e administradores (incluindo férias e 13º salário)	20	17
Encargos sociais (exceto INSS)	3	2
Benefícios	12	12
Outros	(8)	(3)
	27	28
Impostos, taxas e contribuições		
INSS (sobre folha de pagamento)	5	4
ICMS	179	170
PIS/COFINS sobre faturamento	54	40
Tributos sobre o lucro	31	18
Obrigações intrassetoriais	38	35
Outros	2	1
	309	268
Remuneração de capitais de terceiros		
Juros, variações cambiais e alugueis	116	172
	116	172
Remuneração de Capitais Próprios		
Lucros retidos	112	81
	112	81
Valor adicionado distribuído	564	549

As notas explicativas selecionadas são parte integrante das demonstrações financeiras intermediárias.

Notas Explicativas

Companhia de Energética do Rio Grande do Norte - COSERN



NOTAS EXPLICATIVAS SELECIONADAS ÀS DEMONSTRAÇÕES FINANCEIRAS INTERMEDIÁRIAS
Para o período findo em 31 de março de 2021
(Valores expressos em milhões de reais, exceto quando indicado)

1. CONTEXTO OPERACIONAL

A Companhia Energética do Rio Grande do Norte – COSERN (“Companhia”), concessionária de serviço público de energia elétrica com sede em Natal - Rio Grande do Norte - Brasil, é sociedade anônima de capital aberto, listada na B3 S.A. – Brasil, Bolsa, Balcão e controlada pela Neoenergia S.A. (“NEOENERGIA”). Suas atividades são regulamentadas e fiscalizadas pela Agência Nacional de Energia Elétrica – ANEEL, e compreendem projetar, construir e explorar os sistemas de subtransmissão, transformação, distribuição e comercialização de energia, e atividades associadas ao serviço de energia elétrica, podendo ainda realizar operações de exportação e importação.

A Companhia detém a concessão para distribuição de energia elétrica em 167 municípios do estado do Rio Grande do Norte abrangendo uma área de concessão de 53 mil km², a qual é regulada pelo contrato de concessão nº 8 com vencimento em 2027.

Adicionalmente a Companhia vem atendendo consumidores livres no estado do Rio Grande do Norte, desde 2003.

1.1 Coronavírus (“COVID-19”)

a) Contexto geral

Em 11 de março de 2020, a Organização Mundial da Saúde (OMS) declarou o surto de Coronavírus (COVID-19) como uma pandemia e desde então vem reforçando a necessidade da adoção de medidas restritivas como um dos pilares de combate à pandemia, principalmente no que diz respeito ao distanciamento social. No Brasil, assim como em outros países do mundo, a pandemia provocou o fechamento de empresas em todos os segmentos, afetou os processos de produção, interrompeu as cadeias de suprimentos e também grande redução do consumo, resultando em um impacto econômico significativo.

b) Impacto nas demonstrações financeiras

Em 31 de março de 2021, o desempenho da Companhia foi principalmente afetado nas seguintes rubricas:

- (i) Faturamento de energia em função da redução da demanda de energia elétrica nos mercados livre e regulado; e
- (ii) Incremento das Perdas de Créditos Esperadas (PCE) decorrente do aumento do Contas a Receber vencido, tendo em vista a proibição das ações de corte de energia no período compreendido entre 25 de março e 31 de julho de 2020 para classe residencial e serviços essenciais. Essa proibição permanece vigente até o momento para a subclasse baixa renda e unidades consumidoras com equipamentos de *home care*.

Os impactos do COVID-19 estão baseados nas melhores estimativas da Administração e entendemos que haverá gradualmente um retorno ao normal. Está sendo discutida junto à ANEEL a metodologia para avaliação e critérios de reconhecimento do desequilíbrio econômico-financeiro provocado pela pandemia, esperando que não afete significativamente a recuperabilidade dos investimentos nos negócios no longo prazo. Os efeitos da COVID-19 devem ser analisados como itens não recorrentes.

As receitas de distribuição de energia estão atreladas principalmente ao fornecimento de energia elétrica e à disponibilização das redes de distribuição. O efeito COVID-19 gerou um impacto negativo no resultado da Companhia, como segue:

Notas Explicativas

Companhia de Energética do Rio Grande do Norte - COSERN



NOTAS EXPLICATIVAS SELECIONADAS ÀS DEMONSTRAÇÕES FINANCEIRAS INTERMEDIÁRIAS
Para o período findo em 31 de março de 2021
(Valores expressos em milhões de reais, exceto quando indicado)

	<u>31/mar/21</u>
Retração da demanda de mercado	(6)
Recuperação de créditos esperadas	1
Lucro Operacional	(5)
Tributos sobre o lucro	1
Efeito líquido	(4)

c) Medidas para a mitigação de impactos

Diante do cenário provocado pela pandemia, diversas medidas de auxílio econômico e financeiro foram introduzidas pelos três níveis de administração da Federação Brasileira, assim como foram adotadas pela Companhia diversas medidas para a proteção de seus colaboradores e também de auxílio à sociedade como, por exemplo, a doação de refrigeradores científicos para 95 municípios, capazes de fornecer temperaturas programáveis e constantes entre 2°C e 8°C, essenciais para a conservação das vacinas contra a COVID-19 que estão sendo utilizadas no Brasil. Essa doação foi uma ação de Eficiência Energética, no montante de R\$ 1, com entrega estabelecida no período compreendido entre fevereiro e março de 2021, sendo um refrigerador para cada município. Também foi contemplado com a doação o governo do Rio Grande do Norte, com 2 refrigeradores.

Outras medidas tomadas estão descritas nas demonstrações financeiras completas findas em 31 de dezembro de 2020.

1.2 Gestão de riscos financeiros e operacionais

As políticas de Riscos Financeiros e Operacionais da Companhia são as mesmas políticas divulgadas nas demonstrações financeiras de 31 de dezembro de 2020.

Na Política de Riscos Financeiros, além de demais diretrizes abordadas, estão definidas as diretrizes para proteção do risco cambial, risco de taxa de juros e de utilização de instrumentos derivativos, estabelecendo níveis adequados de risco. A Política de Riscos Operacionais em Transações de Mercado estabelece o controle e gestão dos riscos nas transações de longo e curto prazo de gestão de energia e tesouraria.

2. BASE DE ELABORAÇÃO DAS DEMONSTRAÇÕES FINANCEIRAS INTERMEDIÁRIAS

2.1 Base de preparação

Estas demonstrações financeiras intermediárias da Companhia, foram preparadas e apresentadas de acordo com a IAS 34 - *Interim Financial Reporting*, emitida pelo *International Accounting Standards Board* ("IASB") e o CPC 21- Demonstração Intermediária (práticas contábeis adotadas no Brasil) e devem ser lidas em conjunto com as últimas demonstrações financeiras anuais da Companhia do exercício findo em 31 de dezembro de 2020, previamente divulgadas. As demonstrações financeiras estão apresentadas de forma condizente com as normas expedidas pela CVM, aplicáveis à elaboração de Informações Trimestrais.

As demonstrações financeiras intermediárias apresentam as principais variações no período, evitando a repetição de determinadas notas às demonstrações financeiras anuais previamente divulgadas, e estão sendo apresentadas na mesma base de agrupamentos e ordem de quadros e notas explicativas, quando relevantes, se comparadas com as demonstrações financeiras anuais.

Notas Explicativas

Companhia de Energética do Rio Grande do Norte - COSERN



NOTAS EXPLICATIVAS SELECIONADAS ÀS DEMONSTRAÇÕES FINANCEIRAS INTERMEDIÁRIAS
Para o período findo em 31 de março de 2021
(Valores expressos em milhões de reais, exceto quando indicado)

A Companhia também se utiliza das orientações contidas no Manual de Contabilidade do Setor Elétrico Brasileiro e das normas definidas pela ANEEL, quando estas não são conflitantes com as práticas contábeis adotadas no Brasil e/ou com as práticas contábeis internacionais.

Estas demonstrações financeiras intermediárias foram aprovadas e autorizadas para emissão pela Administração da Companhia em uma reunião realizada em 04 de maio de 2021.

Todas as informações relevantes próprias das demonstrações financeiras intermediárias, e somente elas, estão sendo evidenciadas, e correspondem àquelas utilizadas pela Administração na sua gestão.

2.2 Moeda funcional e moeda de apresentação

A moeda funcional da Companhia é o real brasileiro (R\$), que é a moeda de seu principal ambiente econômico de operação. As demonstrações financeiras intermediárias estão apresentadas em milhões de R\$, exceto quando indicado de outra forma.

As transações em moeda estrangeira são inicialmente registradas à taxa de câmbio da moeda funcional em vigor na data da transação, ativos e passivos monetários denominados em moeda estrangeira são convertidos para moeda funcional, utilizando a taxa de câmbio vigente na data dos respectivos balanços patrimoniais. Os ganhos e as perdas cambiais resultantes da atualização desses ativos e passivos são reconhecidos no resultado financeiro.

2.3 Políticas contábeis e estimativas críticas

As normas, práticas contábeis e estimativas críticas aplicadas à estas demonstrações financeiras intermediárias são as mesmas aplicadas as demonstrações financeiras completas findas em 31 de dezembro de 2020, e, portanto, devem ser lidas em conjunto.

2.4 Novas normas e interpretações vigentes e não vigentes

Os principais normativos alterados, emitidos ou em discussão pelo *International Accounting Standards Board* (IASB) e pelo Comitê de Pronunciamentos Contábeis ('CPC') são os seguintes:

a) Alterações em pronunciamentos contábeis em vigor

Norma	Descrição da alteração	Data de vigência
IFRS 9 / CPC 48, IAS 39 / CPC 08; IFRS 7 / CPC 40; IFRS 4 / CPC 11; e IFRS 16 / CPC 06 (R2).	Adição de novos requisitos de divulgação sobre os efeitos trazidos pela reforma da taxa de juros referenciais (IBOR).	01/01/2021

As alterações em Pronunciamentos que entraram em vigor em 01 de janeiro de 2021 não produziram impactos relevantes nas demonstrações financeiras intermediárias. Em relação aos normativos em discussão no IASB ou com data de vigência estabelecida em exercício futuro, a Companhia está acompanhando as discussões e até o momento não identificou a possibilidade de ocorrência de impactos significativos.

Notas Explicativas

Companhia de Energética do Rio Grande do Norte - COSERN



NOTAS EXPLICATIVAS SELECIONADAS ÀS DEMONSTRAÇÕES FINANCEIRAS INTERMEDIÁRIAS
Para o período findo em 31 de março de 2021
(Valores expressos em milhões de reais, exceto quando indicado)

b) Normativos emitidos pelo IASB e ainda não homologados pelo CPC

Norma	Descrição da alteração	Data de vigência
IAS 37 / CPC 25: Provisões, Passivos Contingentes e Ativos Contingentes.	Especificação de quais custos uma empresa deve incluir ao avaliar se um contrato é oneroso. Os custos diretamente relacionados ao cumprimento do contrato devem ser considerados nas premissas de fluxo de caixa (Ex.: Custo de mão-de-obra, materiais e outros gastos ligados à operação do contrato).	01/01/2022
IAS 16 / CPC 27: Ativo Imobilizado.	Permitir o reconhecimento de receita e custos dos valores relacionados com a venda de itens produzidos durante a fase de testes do ativo.	01/01/2022

3. RECEITA OPERACIONAL LÍQUIDA

	3 meses findos em	
	31/mar/21	31/mar/20
Fornecimento de energia (nota 3.1)	424	482
Disponibilidade da rede elétrica (nota 3.2)	462	345
Construção de infraestrutura da concessão	83	68
Câmara de Comercialização de Energia Elétrica - CCEE	36	23
Mecanismo de Venda Excedente - MVE	5	1
Valor de reposição estimado da concessão (1)	33	6
Efeitos de ativos e passivos financeiros setoriais (nota 3.3)	15	(18)
Outras receitas (nota 3.4)	11	9
Receita operacional bruta	1.069	916
(-) Deduções da receita bruta (nota 3.5)	(316)	(279)
Receita operacional, líquida	753	637

(1) Atualização do ativo financeiro decorrente da parcela indenizável da concessão, pela Base de Remuneração Regulatória ("BRR").

Notas Explicativas

Companhia de Energética do Rio Grande do Norte - COSERN



NOTAS EXPLICATIVAS SELECIONADAS ÀS DEMONSTRAÇÕES FINANCEIRAS INTERMEDIÁRIAS
Para o período findo em 31 de março de 2021
(Valores expressos em milhões de reais, exceto quando indicado)

3.1 Fornecimento de energia elétrica

	3 meses findos em			
	GWh		R\$	
	31/mar/21	31/mar/20	31/mar/21	31/mar/20
Residencial	641	602	436	387
Comercial	222	246	174	177
Industrial	64	68	47	45
Rural	129	103	54	41
Poder público	58	67	42	43
Iluminação pública	49	51	20	19
Serviços públicos	46	64	24	35
Consumo próprio	1	2	-	-
Fornecimento não faturado	-	-	(14)	5
Transferência – Disponibilidade da rede elétrica	-	-	(424)	(324)
Subvenção à tarifa social	-	-	65	54
Total	1.210	1.203	424	482

3.2 Disponibilidade da rede elétrica

A receita com Tarifa de Uso do Sistema de Distribuição ("TUSD") refere-se basicamente a venda de energia para consumidores livres e cativos com a cobrança de tarifa pelo uso da rede de distribuição.

	3 meses findos em	
	31/mar/21	31/mar/20
Consumidor livre	38	21
Consumidor cativo (1)	424	324
Total	462	345

(1) Receitas referentes à disponibilidade da infraestrutura da rede elétrica, calculadas com base na TUSD por classe de consumo, conforme a resolução ANEEL do reajuste tarifário.

Notas Explicativas

Companhia de Energética do Rio Grande do Norte - COSERN



NOTAS EXPLICATIVAS SELECIONADAS ÀS DEMONSTRAÇÕES FINANCEIRAS INTERMEDIÁRIAS
Para o período findo em 31 de março de 2021
(Valores expressos em milhões de reais, exceto quando indicado)

3.3 Efeitos de ativos e passivos financeiros setoriais

	3 meses findos em	
	31/mar/21	31/mar/20
CVA e neutralidade		
Energia (i)	(13)	(26)
Encargos de Serviços do Sistema - ESS (ii)	29	4
Conta de Desenvolvimento Energético - CDE (iii)	2	(4)
Tarifa de Uso do Sistema de Transmissão - TUST (iv)	20	7
Neutralidade de encargos setoriais	(2)	(2)
PROINFA	2	(3)
	38	(24)
Componentes financeiros e subsídios		
Repasse de sobrecontratação (v)	(2)	13
Risco hidrológico	(6)	(3)
Ultrapassagem de demanda/excedente Reativo	(5)	(4)
Compensação acordos bilaterais de CCEAR	(5)	-
Passivo conta COVID (vi)	(4)	-
Outros	(1)	-
	(23)	6
Total	15	(18)

- (i) Energia: CVA em constituição, resultante das diferenças a maior entre os custos incorridos em relação à cobertura tarifária ANEEL, com destaque para os eventos financeiros de contabilização da CCEE, e pela amortização dos saldos homologados nos processos de reajuste tarifário;
- (ii) Encargos do Serviço do Sistema - ESS: CVA em constituição, resultante das diferenças a maior entre os custos incorridos em relação à cobertura tarifária ANEEL, e da amortização dos saldos homologados nos processos de reajuste tarifário;
- (iii) Conta de Desenvolvimento Energético - CDE: CVA em constituição, resultante das diferenças entre os custos incorridos em relação à cobertura tarifária ANEEL, e da amortização dos saldos homologados nos processos de reajuste tarifário;
- (iv) Tarifa de Uso do Sistema de Transmissão - TUST - Rede Básica: Aumento da constituição, em função da REH nº 2.725/2020, que estabeleceu o ajuste das Receitas Anuais Permitidas – RAP das transmissoras, com vigência a partir de 1º de julho de 2020, e da amortização dos saldos homologados nos processos de reajuste tarifário;
- (v) Repasse de sobrecontratação: Redução da constituição destinada a anular os efeitos sobre o resultado obtido com a compra e venda do excedente de energia no mercado de curto prazo até o limite regulatório e da amortização dos saldos homologados entre os processos de reajuste tarifário; e
- (vi) Passivo conta COVID: Constituição passiva do componente financeiro, correspondente à amortização do saldo do ativo financeiro setorial previsto no inciso V do caput do art. 3º, em função do mercado faturado, conforme estabelecido na REN ANEEL nº 885/2020.

Notas Explicativas

Companhia de Energética do Rio Grande do Norte - COSERN



NOTAS EXPLICATIVAS SELECIONADAS ÀS DEMONSTRAÇÕES FINANCEIRAS INTERMEDIÁRIAS
Para o período findo em 31 de março de 2021
(Valores expressos em milhões de reais, exceto quando indicado)

3.4 Outras receitas

	3 meses findos em	
	31/mar/21	31/mar/20
Arrendamentos e alugueis	8	6
Serviço taxado	1	-
Comissão serviços de terceiros	2	3
Total	11	9

3.5 Deduções de receita bruta

	3 meses findos em	
	31/mar/21	31/mar/20
Tributos		
Imposto sobre Circulação de Mercadorias e Serviços - ICMS	(179)	(170)
Programa de Integração Social - PIS e Contribuição para o Financiamento da Seguridade Social - COFINS	(98)	(74)
Imposto Sobre Serviços - ISS	(1)	-
	(278)	(244)
Encargos setoriais		
Conta de Desenvolvimento Energético - CDE	(29)	(24)
Programa de Eficiência Energética - PEE	(3)	(3)
Encargos do consumidor - PROINFA e CCRBT	(2)	(5)
Outros encargos (1)	(4)	(3)
	(38)	(35)
Total	(316)	(279)

(1) Consideram os seguintes encargos: Fundo Nacional de Desenvolvimento Científico e Tecnológico-FNDCT, Empresa de Pesquisa Energética – EPE, Pesquisa e Desenvolvimento - P&D e Taxa de fiscalização serviço energia elétrica – TFSEE.

Notas Explicativas

Companhia de Energética do Rio Grande do Norte - COSERN



NOTAS EXPLICATIVAS SELECIONADAS ÀS DEMONSTRAÇÕES FINANCEIRAS INTERMEDIÁRIAS
Para o período findo em 31 de março de 2021
(Valores expressos em milhões de reais, exceto quando indicado)

4. CUSTOS COM ENERGIA ELÉTRICA

	GWh		3 meses findos em	
	31/mar/21	31/mar/20	31/mar/21	31/mar/20
Compra para revenda				
Energia adquirida no Ambiente de Contratação Regulado - ACR (i)	944	943	(224)	(187)
Custos variáveis do Mercado de Curto Prazo - MCP	-	-	(29)	(51)
Energia curto prazo - PLD (1) e MRE (2)	-	-	(8)	(4)
Contratos por cotas de garantia física	373	357	(39)	(36)
Energia adquirida contrato bilateral	190	192	(47)	(42)
Cotas das Usinas Angra I e Angra II	46	46	(11)	(13)
Outros	23	26	-	(5)
Subtotal	1.577	1.564	(358)	(338)
Créditos PIS e COFINS	-	-	34	31
Total	1.577	1.564	(324)	(307)
Encargos de uso dos sistemas de distribuição e transmissão				
Encargos de rede básica (ii)			(67)	(42)
Encargos de conexão			(6)	(7)
Encargos de Serviços do Sistema - ESS (iii)			(40)	(1)
Outros encargos			(1)	-
Subtotal			(114)	(50)
Créditos de PIS e COFINS			11	5
Total			(103)	(45)
Total dos custos com energia elétrica			(427)	(352)

- (1) PLD - Preço de Liquidação de Diferenças.
(2) MRE - Mecanismo de Realocação de Energia.

- (i) O acréscimo do custo de energia adquirida no ACR é decorrente do aumento dos custos de cotas compulsórias, do reajuste das tarifas dos geradores e do início de novos contratos;
(ii) O acréscimo dos encargos de rede básica é decorrente do reajuste das tarifas de uso, conforme definido em REH 2.726/2020, de 14 de julho de 2020; e
(iii) Aumento da geração de usinas térmicas com vistas a garantir a segurança do suprimento energético nacional, em virtude da determinação do Comitê de Monitoramento do Setor Elétrico (CMSE) junto ao ONS.

5. CUSTO DE CONSTRUÇÃO

	3 meses findos em	
	31/mar/21	31/mar/20
Pessoal	(9)	(4)
Material	(48)	(40)
Serviços de terceiros	(27)	(23)
Juros sobre obras em andamento	(1)	(1)
Obrigações especiais	2	1
Outros	-	(1)
Total	(83)	(68)

Notas Explicativas

Companhia de Energética do Rio Grande do Norte - COSERN



NOTAS EXPLICATIVAS SELECIONADAS ÀS DEMONSTRAÇÕES FINANCEIRAS INTERMEDIÁRIAS
Para o período findo em 31 de março de 2021
(Valores expressos em milhões de reais, exceto quando indicado)

6. CUSTOS DE OPERAÇÃO E DESPESAS OPERACIONAIS

Custos/Despesas	3 meses findos em			Total
	Custos de operação	Despesas com vendas	Outras receitas (despesas) gerais e administrativas	
				31/mar/21
Pessoal (1)	(16)	(3)	(13)	(32)
Serviços de terceiros	(16)	(6)	(10)	(32)
Depreciação e amortização	(24)	-	(4)	(28)
Impostos, taxas e contribuições	-	-	(1)	(1)
Outras receitas e despesas, líquidas	(3)	-	1	(2)
Total	(59)	(9)	(27)	(95)

Custos/Despesas	3 meses findos em			Total
	Custos de operação	Despesas com vendas	Outras receitas (despesas) gerais e administrativas	
				31/mar/20
Pessoal (1)	(15)	(2)	(14)	(31)
Administradores	-	-	(1)	(1)
Serviços de terceiros	(14)	(7)	(9)	(30)
Depreciação e amortização	(21)	-	(3)	(24)
Provisão para processos judiciais	-	-	(7)	(7)
Impostos, taxas e contribuições	-	-	(1)	(1)
Outras receitas e despesas, líquidas	(3)	-	1	(2)
Total	(53)	(9)	(34)	(96)

(1) Inclui benefícios pós-emprego e outros benefícios.

Notas Explicativas

Companhia de Energética do Rio Grande do Norte - COSERN



NOTAS EXPLICATIVAS SELECIONADAS ÀS DEMONSTRAÇÕES FINANCEIRAS INTERMEDIÁRIAS
Para o período findo em 31 de março de 2021
(Valores expressos em milhões de reais, exceto quando indicado)

7. RESULTADO FINANCEIRO

	3 meses findos em	
	31/mar/21	31/mar/20
Receitas financeiras		
Renda de aplicações financeiras	1	2
(-) Tributos sobre receita financeira	(1)	(1)
Juros e encargos contas a receber de clientes e outros títulos	17	9
Atualização de depósitos judiciais	-	1
Outras receitas financeiras	2	4
	19	15
Despesas financeiras		
Encargos sobre instrumentos de dívida (i)	(36)	(30)
Atualização de provisões para processos judiciais	(3)	(10)
Outras despesas financeiras (ii)	(3)	(3)
	(42)	(43)
Outros resultados financeiros, líquidos		
Perdas com variações cambiais e marcação a mercado - Dívida (nota 15.2 (c)) (iii)	(58)	(113)
Ganhos com variações cambiais e marcação a mercado - Dívida (nota 15.2 (c))	16	15
Perdas com instrumentos financeiros derivativos (nota 15.3(b))	(16)	(16)
Ganhos com instrumentos financeiros derivativos (nota 15.3(b)) (iii)	75	120
Perdas com variações cambiais e monetárias	-	(1)
Ganhos com variações cambiais e monetárias	-	1
	17	6
	(6)	(22)

- (i) Inclui a parcela variável dos juros relacionada à indexadores de preço sobre dívida em moeda nacional (IPCA, IGP-M e outros) e amortização de custos de captação;
- (ii) Refere-se, principalmente, à amortização da cobrança de fee pelos avais dados pela Neoenergia em garantia de operações financeiras das empresas do Grupo. A cobrança incide sobre o saldo devedor da dívida que possui como garantia um aval da Neoenergia; e
- (iii) Aumento do euro e do dólar em proporções menores ao 1º trimestre do ano passado, gerando despesas menores nas variações cambiais dos empréstimos e financiamentos e, consequentemente menores receitas nos derivativos.

8. TRIBUTOS SOBRE O LUCRO, OUTROS TRIBUTOS, ENCARGOS SETORIAIS E RESSARCIMENTO A CONSUMIDORES

8.1 Tributos sobre o lucro

Os tributos sobre o lucro correntes e diferidos são representados pelo Imposto de Renda ("IRPJ") e pela Contribuição Social sobre o Lucro Líquido ("CSLL"), e são calculados com base na alíquota de 34% sobre o lucro antes dos impostos (IRPJ – 25% e CSLL – 9%).

8.1.1 Reconciliação dos tributos reconhecidos no resultado

A reconciliação dos tributos apurados conforme alíquotas nominais e o valor dos tributos reconhecidos estão apresentados a seguir:

Notas Explicativas

Companhia de Energética do Rio Grande do Norte - COSERN



NOTAS EXPLICATIVAS SELECIONADAS ÀS DEMONSTRAÇÕES FINANCEIRAS INTERMEDIÁRIAS
Para o período findo em 31 de março de 2021
(Valores expressos em milhões de reais, exceto quando indicado)

	3 meses findos em	
	31/mar/21	31/mar/20
Lucro antes dos tributos sobre o lucro	143	99
Tributos sobre o lucro às alíquotas da legislação - 34%	(49)	(34)
Ajustes que afetaram o cálculo dos tributos sobre o lucro:		
Incentivos fiscais	18	16
Tributos sobre o lucro	(31)	(18)
Alíquota efetiva	22%	18%
Corrente	(19)	(15)
Diferido	(12)	(3)

8.1.2 Tributos diferidos ativos e passivos

Os tributos diferidos ativos e passivos são reconhecidos com base nos prejuízos fiscais e diferenças temporárias entre os valores contábeis para fins das demonstrações financeiras e os correspondentes valores usados para fins de tributação.

	31/mar/21	31/dez/20
Mais-valia e Provisão para Manutenção da Integridade do Patrimônio Líquido (PMIPL)	36	37
Diferenças temporárias:		
Obrigações com benefícios correntes pós-emprego	(6)	(6)
Provisão para processos judiciais	43	43
Perdas estimadas de créditos - contas a receber	12	12
Direito de uso da concessão receita de ultrapassagem	15	15
PLR	7	7
Valor justo de ativos financeiros indenizáveis	(43)	(42)
Capitalização de juros de dívida	(107)	(101)
Outros	5	5
Total passivo não circulante	(38)	(30)

As variações dos tributos diferidos são as seguintes:

	Ativo	Passivo
Saldo em 31 de dezembro de 2020	-	(30)
Efeitos reconhecidos no resultado	-	(12)
Efeitos reconhecidos nos outros resultados abrangentes	-	4
Saldo em 31 de março de 2021	-	(38)
Saldo em 31 de dezembro de 2019	1	-
Efeitos reconhecidos no resultado	-	(3)
Efeitos reconhecidos nos outros resultados abrangentes	-	(9)
Transferências entre ativos e passivos	(1)	1
Saldo em 31 de março de 2020	-	(11)

Notas Explicativas

Companhia de Energética do Rio Grande do Norte - COSERN



NOTAS EXPLICATIVAS SELECIONADAS ÀS DEMONSTRAÇÕES FINANCEIRAS INTERMEDIÁRIAS
Para o período findo em 31 de março de 2021
(Valores expressos em milhões de reais, exceto quando indicado)

8.1.3 Tributos correntes ativos e passivos

	31/mar/21	31/dez/20
IRPJ	23	21
CSLL	9	10
Total ativo circulante	32	31

	31/mar/21	31/dez/20
IRPJ	4	1
CSLL	3	-
Total	7	1
Passivo circulante	6	-
Passivo não circulante	1	1

Incerteza sobre tratamento de tributos sobre o lucro

Em 31 de março de 2021, a Companhia possui o montante de R\$ 1 (R\$ 1 em 31 de dezembro de 2020), reconhecidos na linha de tributos sobre o lucro a recolher, referente ao impacto das posições tributárias incertas.

Além das incertezas tributárias no tratamento dos tributos sobre o lucro que foram reconhecidos. A Companhia possui o montante de R\$ 360 (R\$ 418 em 31 de dezembro de 2020) referente a tratamentos fiscais adotados e que estão suscetíveis aos questionamentos das autoridades tributárias, cujo prognóstico da Companhia, suportada pelos assessores jurídicos, é que tais tratamentos fiscais adotados sejam acolhidos pelas autoridades nas esferas administrativas e/ou judiciais, quando necessário. A principal natureza está relacionada abaixo, como segue:

- (i) Não adição da despesa de amortização do ágio nas bases de cálculo do IRPJ e CSLL, no montante de R\$ 315 (R\$ 312 em 31 de dezembro de 2020).

8.2 Outros tributos

8.2.1 Outros tributos a recuperar

	31/mar/21	31/dez/20
Imposto Sobre Circulação de Mercadorias e Serviços - ICMS	59	56
Programa de Integração Social - PIS (nota 8.3)	127	132
Contribuição para o Financiamento da Seguridade Social - COFINS (nota 8.3)	588	609
Outros	1	-
Outros tributos a recuperar	775	797
Circulante	213	222
Não circulante	562	575

Notas Explicativas

Companhia de Energética do Rio Grande do Norte - COSERN



NOTAS EXPLICATIVAS SELECIONADAS ÀS DEMONSTRAÇÕES FINANCEIRAS INTERMEDIÁRIAS
Para o período findo em 31 de março de 2021
(Valores expressos em milhões de reais, exceto quando indicado)

8.2.2 Outros tributos e encargos setoriais a recolher

	31/mar/21	31/dez/20
Imposto sobre Circulação de Mercadorias e Serviços - ICMS	54	13
Programa de Integração Social - PIS	3	3
Contribuição para o Financiamento da Seguridade Social - COFINS	13	12
Impostos e contribuições retidos na fonte	3	11
Outros	4	3
Outros tributos a recolher	77	42
Pesquisa e Desenvolvimento - P&D	19	19
Programa de Eficiência Energética - PEE	21	19
Outros	5	16
Encargos setoriais	45	54
Total outros tributos e encargos setoriais a recolher	122	96
Circulante	93	66
Não circulante	29	30

8.3 Ressarcimento à consumidores – Tributos federais

A constituição do passivo decorre da adoção de cautela necessária e devida prudência frente o possível entendimento da ANEEL de que os montantes a serem apropriados por meio de compensação dos créditos fiscais reconhecidos deverão ser integralmente repassados aos consumidores, segundo a interpretação da Agência dos termos das normas regulamentares do setor elétrico e do contrato de concessão. O tema, contudo, segue sob consulta pública da Agência, ainda não concluída até a presente data.

Apresentamos a seguir a movimentação do ressarcimento à consumidores:

Saldo em 31 de dezembro de 2019	662
Constituição	49
Atualização monetária	15
Pagamento (1)	(1)
Saldo em 31 de dezembro de 2020	725
Constituição	15
Atualização monetária	3
Saldo em 31 de março de 2021	743
Circulante	2
Não circulante	741

(1) Pagamento de honorários de êxito.

No primeiro trimestre de 2021, a companhia recebeu ação civil pública com pedido de obrigação de fazer para que seja determinada a devolução imediata dos valores de ICMS na base de cálculo do PIS/COFINS nas faturas de energia elétrica, sob pena de pagamento de multa por descumprimento. Em análise preliminar o Juiz entendeu acerca da ilegitimidade do autor, extinguindo a demanda. O processo aguarda o trânsito em julgado da decisão. Os valores discutidos aguardam decisão da ANEEL para que seja analisada a forma de devolução.

Notas Explicativas

Companhia de Energética do Rio Grande do Norte - COSERN



NOTAS EXPLICATIVAS SELECIONADAS ÀS DEMONSTRAÇÕES FINANCEIRAS INTERMEDIÁRIAS
Para o período findo em 31 de março de 2021
(Valores expressos em milhões de reais, exceto quando indicado)

9. CAIXA E EQUIVALENTES DE CAIXA

O Caixa e equivalentes de caixa são operações de alta liquidez, sem restrição de uso, prontamente conversíveis em um montante conhecido de caixa e estão sujeitas a um insignificante risco de mudança de valor.

	<u>31/mar/21</u>	<u>31/dez/20</u>
Caixa e depósitos bancários à vista	11	22
Certificados de Depósito Bancário (CDB)	40	55
Fundos de investimentos	266	132
Total	<u>317</u>	<u>209</u>

As carteiras de instrumentos financeiros classificados como caixa e equivalentes de caixa são constituídas visando melhor rentabilidade e o menor nível de risco. A remuneração média dessas carteiras em 31 de março de 2021 é de 98% do CDI.

10. CONTAS A RECEBER DE CLIENTES E OUTROS

	<u>31/mar/21</u>			<u>31/dez/20</u>		
	<u>Recebível</u>	<u>Perda de créditos esperadas</u>	<u>Contas a receber, líquidos</u>	<u>Recebível</u>	<u>Perda de créditos esperadas</u>	<u>Contas a receber, líquidos</u>
Fornecimento de energia (nota 10.1)	538	(78)	460	548	(83)	465
Câmara de Comercialização de Energia Elétrica - CCEE	22	-	22	41	-	41
Disponibilidade da rede elétrica	14	-	14	11	-	11
Subvenções e subsídios governamentais	47	-	47	40	-	40
Outros créditos	34	(4)	30	27	(3)	24
Total	<u>655</u>	<u>(82)</u>	<u>573</u>	<u>667</u>	<u>(86)</u>	<u>581</u>
Ativo circulante			497			495
Ativo não circulante			76			86

10.1 Fornecimento de energia

A composição do contas a receber de fornecimento de energia, por classe de consumidor, está demonstrada como segue:

Notas Explicativas

Companhia de Energética do Rio Grande do Norte - COSERN



NOTAS EXPLICATIVAS SELECIONADAS ÀS DEMONSTRAÇÕES FINANCEIRAS INTERMEDIÁRIAS
Para o período findo em 31 de março de 2021
(Valores expressos em milhões de reais, exceto quando indicado)

	31/mar/21		31/dez/20	
	Recebível	Perdas de créditos esperadas	Recebível	Perdas de créditos esperadas
Residencial	159	(18)	144	(18)
Comercial	66	(9)	52	(8)
Industrial	32	(18)	34	(18)
Rural	23	(8)	24	(8)
Pode público	128	(23)	137	(28)
Iluminação pública	13	(1)	14	(1)
Serviços públicos	16	(1)	16	(1)
Não faturado	101	-	127	(1)
Total	538	(78)	548	(83)

O aging do contas a receber de fornecimento de energia elétrica está apresentado como segue:

	31/mar/21		31/dez/20	
	Recebível	Perdas de créditos esperadas	Recebível	Perdas de créditos esperadas
A vencer	312	(4)	335	(7)
Saldos vencidos:	226	(74)	213	(76)
90 dias	130	(3)	115	(3)
Entre 91 e 180 dias	14	(4)	16	(4)
Entre 181 e 360 dias	20	(6)	23	(6)
Acima de 361 dias	62	(61)	59	(63)
Total	538	(78)	548	(83)

Como podemos observar no quadro acima, o Contas a receber vencido foi impactado pelos efeitos decorrentes da pandemia do COVID-19. Nos três meses de 2021, os saldos vencidos aumentaram em R\$ 16 (R\$ 13 líquido da baixa efetiva dos recebíveis incobráveis). Os reflexos desse aumento são reconhecidos nas perdas de créditos esperadas demonstrada abaixo.

10.2 Variação das Perdas de Créditos Esperadas – PCE

	3 meses findos em	
	31/mar/21	31/mar/20
Saldo inicial do período	(86)	(95)
Efeito reconhecido no resultado do período	1	-
Baixa efetiva dos recebíveis incobráveis	3	2
Saldo final do período	(82)	(93)

Em 31 de março de 2021, as provisões para Perdas de Créditos Esperadas (PCE) totalizaram R\$ 1, sendo R\$ 1, impacto da COVID-19.

Notas Explicativas

Companhia de Energética do Rio Grande do Norte - COSERN



NOTAS EXPLICATIVAS SELECIONADAS ÀS DEMONSTRAÇÕES FINANCEIRAS INTERMEDIÁRIAS
Para o período findo em 31 de março de 2021
(Valores expressos em milhões de reais, exceto quando indicado)

11.ATIVOS E PASSIVOS FINANCEIROS SETORIAIS (PARCELA A E OUTROS)

A composição dos ativos e passivos setoriais encontra-se demonstradas a seguir:

	31/mar/21			31/dez/20		
	Direitos	Obrigações	Efeito líquido	Direitos	Obrigações	Efeito líquido
CVA e neutralidade						
Energia	83	(32)	51	72	(8)	64
Encargos de Serviços do Sistema - ESS	13	(5)	8	-	(21)	(21)
Conta de Desenvolvimento Energético - CDE	-	-	-	3	(5)	(2)
Tarifa de Uso dos Sistemas de Transmissão - TUST	60	(4)	56	41	(4)	37
Neutralidade dos encargos setoriais	-	(3)	(3)	-	(1)	(1)
Outros	2	-	2	-	(1)	(1)
Componentes financeiros e subsídios						
Repasse de sobrecontratação	10	(10)	-	12	(11)	1
Risco hidrológico	-	(66)	(66)	-	(60)	(60)
Ultrapassagem de demanda/excedente reativo	-	(57)	(57)	-	(51)	(51)
Diferimento de reajuste	-	(1)	(1)	-	(1)	(1)
Compensação de acordos bilaterais de CCEAR	1	-	1	7	-	7
Passivo conta COVID	-	(4)	(4)	-	-	-
Crédito consumidor reversão para modicidade	-	(5)	(5)	-	(5)	(5)
Outros	3	(1)	2	2	(1)	1
Total	172	(188)	(16)	137	(169)	(32)
Valores homologados pela ANEEL	1	(4)	(3)	42	(38)	4
Valores a serem homologados pela ANEEL	171	(184)	(13)	95	(131)	(36)
Total	172	(188)	(16)	137	(169)	(32)
Ativo circulante			38			24
Passivo não circulante			(54)			(56)

12.CONCESSÃO DE SERVIÇO PÚBLICO

Para a concessão da Companhia não há obrigações financeiras fixas e pagamentos a serem realizados ao Poder Concedente. A concessão tem prazo de vigência de 30 anos e o contrato de concessão prevê a possibilidade de prorrogação da vigência, a critério exclusivo do Poder Concedente, mediante requerimento da concessionária.

Notas Explicativas

Companhia de Energética do Rio Grande do Norte - COSERN



NOTAS EXPLICATIVAS SELECIONADAS ÀS DEMONSTRAÇÕES FINANCEIRAS INTERMEDIÁRIAS
Para o período findo em 31 de março de 2021
(Valores expressos em milhões de reais, exceto quando indicado)

12.1 Ativo Financeiro

O valor dos ativos vinculados à infraestrutura e que não serão amortizados até o término do contrato de concessão é classificado como um ativo financeiro por ser um direito incondicional de receber caixa ou outro ativo financeiro diretamente do Poder Concedente. Esses ativos apresentaram as seguintes movimentações:

	3 meses findos em	
	31/mar/21	31/mar/20
Saldo inicial do período	1.525	1.276
Transferência ativo contratual (1)	52	34
Transferência ativo intangível	1	1
Ajustes a valor justo	33	6
Saldo final do período	1.611	1.317
Ativo não circulante	1.611	1.317

(1) Transferência do ativo contratual, classificado como ativo de contrato durante o período de construção.

12.2 Ativo Contratual

Os ativos vinculados à infraestrutura da concessão, cujo direito à contraprestação está condicionado à satisfação de obrigação de desempenho, são classificados como Ativos de Contrato e estão reconhecidos no ativo não circulante.

Esses ativos apresentaram a seguinte movimentação no período:

	3 meses findos em	
	31/mar/21	31/mar/20
Saldo inicial do período	434	384
Adições (1)	82	67
Transferências - intangíveis em serviço (1)	(26)	(20)
Transferências - ativos financeiros (1)	(52)	(34)
Transferências - outros	-	1
Saldo final do período	438	398
Custo	441	399
Obrigações especiais	(3)	(1)

(1) Durante a fase de construção, os ativos vinculados à infraestrutura de concessão de distribuição são registrados como ativos de contrato e mensurados pelo custo de aquisição acrescido dos custos dos empréstimos para financiamento da referida construção, incorridos no mesmo período. Após a conclusão da obra, esses ativos são bifurcados entre ativo financeiro e intangível.

Notas Explicativas

Companhia de Energética do Rio Grande do Norte - COSERN



NOTAS EXPLICATIVAS SELECIONADAS ÀS DEMONSTRAÇÕES FINANCEIRAS INTERMEDIÁRIAS
Para o período findo em 31 de março de 2021
(Valores expressos em milhões de reais, exceto quando indicado)

13. INTANGÍVEL

As variações do intangível, estão demonstradas como segue:

	Concessão
Taxa de amortização a.a.	3,67%
Saldo em 31 de dezembro de 2020	686
Baixas	(1)
Amortização	(28)
Transferências - ativo financeiro (1)	(1)
Transferências - ativo contratual (2)	26
Saldo em 31 de março de 2021	682
Custo	1.865
Amortização acumulada	(1.093)
Obrigações especiais	(90)
Saldo em 31 de dezembro de 2019	668
Baixas	(1)
Amortização	(24)
Transferências - ativo financeiro (1)	(1)
Transferências - ativo contratual (2)	20
Saldo em 31 de março de 2020	662
Custo	1.748
Amortização acumulada	(989)
Obrigações especiais	(97)

(1) Referem-se ao direito contratual das distribuidoras de energia de receber caixa dos usuários pelos serviços de construção ou melhoria do sistema de distribuição de energia elétrica, quando da entrada em operação dos respectivos ativos. Quando da conclusão da construção da infraestrutura, tais ativos passarão a ser classificados como Ativo financeiro indenizável ou como Ativo Intangível, conforme a forma de remuneração.

(2) Referem-se a direitos contratuais classificados como ativo contratual até a conclusão da obrigação de desempenho estabelecida no contrato de concessão.

14. FORNECEDORES E CONTAS A PAGAR A EMPREITEIROS

	31/mar/21	31/dez/20
Energia elétrica	127	220
Encargos de uso da rede	46	50
Materiais e serviços	67	70
Energia livre	20	20
Total	260	360
Circulante	240	340
Não circulante	20	20

Notas Explicativas

Companhia de Energética do Rio Grande do Norte - COSERN



NOTAS EXPLICATIVAS SELECIONADAS ÀS DEMONSTRAÇÕES FINANCEIRAS INTERMEDIÁRIAS
Para o período findo em 31 de março de 2021
(Valores expressos em milhões de reais, exceto quando indicado)

15. EMPRÉSTIMOS, FINANCIAMENTOS E INSTRUMENTOS FINANCEIROS DERIVATIVOS

15.1 Dívida líquida

A Companhia avalia a dívida líquida com o objetivo de assegurar a continuidade dos seus negócios no longo prazo, sendo capaz de gerar valor aos seus acionistas, através do pagamento de dividendos e ganho de capital. A dívida líquida é composta como segue:

	<u>31/mar/21</u>	<u>31/dez/20</u>
Empréstimos e financiamentos bancários	682	519
Agências de fomento	55	60
Mercado de capitais (debêntures)	1.137	1.124
Empréstimos e financiamentos (1)	1.874	1.703
(+) Instrumentos financeiros derivativos (nota 15.3 (a))	(310)	(262)
(-) Caixa e equivalentes de caixa (nota 9)	(317)	(209)
(-) Títulos e valores mobiliários	(1)	(1)
Dívida líquida	<u>1.246</u>	<u>1.231</u>

(1) No balanço patrimonial a Companhia apresenta os empréstimos e financiamentos líquidos dos depósitos em garantias vinculados às dívidas. Esta apresentação melhor representa essas transações em razão da única forma de realização desses fundos exclusivos serem para amortização dessas dívidas.

15.2 Empréstimos e financiamentos

As dívidas da Companhia são compostas por recursos captados, principalmente, através de empréstimos bancários, agências de fomento e mercado de capitais (debêntures), principalmente denominadas em Real brasileiro ("R\$") e Dólar norte-americano ("US\$"). As dívidas são inicialmente registradas pelo valor justo, que normalmente reflete o valor recebido, líquido dos custos de transação (custos diretos de emissão) e dos eventuais pagamentos. Subsequentemente, as dívidas são reconhecidas pelo: i) custo amortizado; ou ii) valor justo por meio do resultado.

A Companhia contratou derivativos para proteger a exposição às variações dos fluxos de caixa das dívidas denominadas em moeda estrangeira da Companhia, consequentemente mitigando substancialmente o risco de exposição cambial.

Notas Explicativas

Companhia de Energética do Rio Grande do Norte - COSERN



NOTAS EXPLICATIVAS SELECIONADAS ÀS DEMONSTRAÇÕES FINANCEIRAS INTERMEDIÁRIAS
Para o período findo em 31 de março de 2021
(Valores expressos em milhões de reais, exceto quando indicado)

a) Saldos dos contratos por moeda e modalidade de taxa de juros

	31/mar/21	31/dez/20
Denominados em R\$	1.221	1.214
Indexados a taxas flutuantes	1.208	1.200
Indexados a taxas fixas	13	14
Denominados em US\$	659	496
Indexados a taxas fixas	659	496
	1.880	1.710
(-) Depósitos em garantia	(2)	(2)
(-) Custos de transação	(4)	(5)
	1.874	1.703
Passivo circulante	70	54
Passivo não circulante	1.804	1.649

Em 31 de março de 2021, o custo médio percentual das dívidas são os seguintes:

	31/mar/21	31/dez/20
Custo médio em % CDI (2)	193,1%	170,6%
Custo médio em taxa Pré	4,3%	4,6%
Saldo da dívida	1.874	1.703
Instrumentos financeiros derivativos	(310)	(262)
Dívida total líquida de derivativos	1.564	1.441

(2) A taxa considera o saldo médio da dívida de 13 meses e o resultado da dívida acumulado e o CDI médio dos últimos 12 meses.

b) Fluxo de pagamento futuros de dívida

Os fluxos de pagamentos futuros da dívida de principal e juros são os seguintes:

	Principal (3)	Juros (3)	Instrumentos derivativos	Total
2021	38	75	(19)	94
2022	725	90	(154)	661
2023	407	64	(123)	348
2024	543	32	(50)	525
2025	1	12	-	13
Entre 2026 e 2030	287	11	-	298
Total	2.001	284	(346)	1.939

(3) O fluxo estimado de pagamentos futuros é calculado com base nas curvas de taxas de juros (taxas Pré e Pós) e taxas de câmbio em vigor em 31 de março de 2021 e considerando que todas as amortizações e pagamentos no vencimento dos empréstimos e financiamentos serão efetuados nas datas contratadas. O montante inclui valores estimados de pagamentos futuros de encargos a incorrer (ainda não provisionados) e os encargos incorridos, já reconhecidos nas demonstrações financeiras intermediárias.

Notas Explicativas

Companhia de Energética do Rio Grande do Norte - COSERN



NOTAS EXPLICATIVAS SELECIONADAS ÀS DEMONSTRAÇÕES FINANCEIRAS INTERMEDIÁRIAS
Para o período findo em 31 de março de 2021
(Valores expressos em milhões de reais, exceto quando indicado)

c) Reconciliação da dívida com os fluxos de caixa e outras movimentações

	3 meses findos em	
	31/mar/21	31/mar/20
Saldo inicial do período	1.703	1.682
Efeito no fluxo de caixa:		
Captações	99	-
Amortizações de principal	(7)	(15)
Pagamento de encargos de dívida	-	(2)
Efeito não caixa:		
Encargos incorridos	37	30
Variação cambial (nota 7)	58	112
Marcação a valor justo (nota 7)	(16)	(14)
Saldo final do período	1.874	1.793

No período de três meses findos em 31 de março de 2021, a operação captada pela Companhia foi de R\$ 99, com prazo de vencimento de 3 anos junto ao Scotiabank.

d) Linhas de crédito

Tipo	Moeda	Data limite de captação	Montante total
Linhas de financiamento	R\$	15/06/2022	388
Total			388

e) Condições restritivas financeiras (Covenants)

Alguns contratos de dívida da Companhia contêm cláusulas de covenants. Os principais covenants da Companhia obrigam a manter certos índices, como a dívida sobre o EBITDA (LAJIDA – Lucro Antes dos Juros, Impostos, Depreciação e Amortização) e EBITDA sobre resultado financeiro. Abaixo seguem os principais parâmetros:

Consolidado da controladora Neoenergia:

- Endividamento líquido dividido pelo EBITDA, menor ou igual a 4; e
- EBITDA dividido pelo resultado financeiro maior ou igual a 2.

Companhia:

- Endividamento líquido dividido pelo EBITDA, menor ou igual a 4.

A Companhia não identificou nenhum evento de não conformidade em 31 de março de 2021 e 31 de dezembro de 2020.

Notas Explicativas

Companhia de Energética do Rio Grande do Norte - COSERN



NOTAS EXPLICATIVAS SELECIONADAS ÀS DEMONSTRAÇÕES FINANCEIRAS INTERMEDIÁRIAS
Para o período findo em 31 de março de 2021
(Valores expressos em milhões de reais, exceto quando indicado)

15.3 Instrumentos financeiros derivativos

A Companhia está exposta a uma série de riscos decorrentes de suas operações, incluindo riscos relacionados às taxas cambiais, taxas de juros e índices de preços. Como parte de sua estratégia de gestão de riscos a Companhia utiliza *swaps*, contratos a termo, opções e outros derivativos com o objetivo de proteção econômica e financeira.

a) Ativo (passivo) dos derivativos no balanço patrimonial

	31/mar/21	31/dez/20
Contratados para proteção de dívidas:		
Swap de moeda - US\$ vs R\$	230	179
Swap de taxas de juros - R\$	80	83
Exposição líquida	310	262
Ativo circulante	12	4
Ativo não circulante	298	260
Passivo não circulante	-	(2)

A Companhia possui instrumentos financeiros derivativos contratados para fins de proteção, designados para contabilidade de *hedge* ("*hedge accounting*"), conforme demonstrado abaixo:

	31/mar/21	31/dez/20
Derivativos designados para contabilidade de hedge - fluxo de caixa		
Contratados para proteção de dívidas	230	179
Derivativos designados para contabilidade de hedge - valor justo		
Contratados para proteção de dívidas	80	83
Total	310	262

b) Efeitos dos derivativos no resultado, fluxo de caixa e outros resultados abrangentes

	3 meses findos em	
	31/mar/21	31/mar/20
	Proteção de dívidas	Proteção de dívidas
Saldo inicial	262	107
Ganho (perda) reconhecido no resultado	60	104
Ganho (perda) reconhecido no resultado abrangente	(12)	27
Saldo final	310	238
Ganho (perda) reconhecido no resultado		
Resultado financeiro, líquido (nota 7)	59	104

16. PROVISÕES E DEPÓSITOS JUDICIAIS

16.1 Provisões para processos judiciais, passivos contingentes e depósitos judiciais

a) Provisão para processos judiciais

A Companhia é parte envolvida em ações cíveis, trabalhistas, tributárias e outras em andamento na esfera administrativa e judicial. As provisões para as perdas decorrentes dessas ações são estimadas e atualizadas pela Companhia, amparadas pela opinião de consultores legais.

As provisões para processos judiciais estão apresentadas a seguir:

Notas Explicativas

Companhia de Energética do Rio Grande do Norte - COSERN



NOTAS EXPLICATIVAS SELECIONADAS ÀS DEMONSTRAÇÕES FINANCEIRAS INTERMEDIÁRIAS
Para o período findo em 31 de março de 2021
(Valores expressos em milhões de reais, exceto quando indicado)

	<u>Cíveis</u>	<u>Trabalhistas (i)</u>	<u>Fiscais</u>	<u>Total</u>
Saldo em 31 de dezembro de 2020	23	95	7	125
Pagamentos	(1)	-	-	(1)
Atualizações monetárias	1	2	-	3
Saldo em 31 de março de 2021	23	97	7	127
Circulante				7
Não circulante				120
	<u>Cíveis</u>	<u>Trabalhistas</u>	<u>Fiscais</u>	<u>Total</u>
Saldo em 31 de dezembro de 2019	22	92	4	118
Adições e reversões, líquidas	1	6	-	7
Pagamentos	(1)	(1)	-	(2)
Atualizações monetárias	1	9	-	10
Saldo em 31 de março de 2020	23	106	4	133
Circulante				5
Não circulante				128

Dentre as provisões constituídas para processos com expectativa de perda provável, destacamos:

- (i) Provisões Trabalhistas: Ação coletiva ajuizada pelo Sindicato dos Eletricários do Rio Grande do Norte, para a implantação do Plano de Cargos Carreiras e Salário, pleiteando, assim, as promoções por merecimento e antiguidade com todas as consequências legais. Foi proferida decisão judicial procedente em parte e o processo está na fase de liquidação de sentença. O valor provisionado no montante de R\$ 82 (R\$ 80 em 31 de dezembro de 2020), corresponde a estimativa provável de recursos para liquidar esta discussão.

b) Passivos contingentes

Os passivos contingentes correspondem a processos judiciais não provisionados, uma vez que constituem obrigações presentes cuja saída de recursos não é provável ou para os quais não seja possível fazer uma estimativa suficientemente confiável do valor da obrigação, baseado nos pareceres jurídicos. Os passivos contingentes são apresentados a seguir:

	<u>31/mar/21</u>	<u>31/dez/20</u>
Processos cíveis (i)	92	89
Processos trabalhistas (ii)	17	15
Processos fiscais (iii)	90	34
Total	199	138

Dentre os processos relevantes cujo risco de perda é considerado possível destacamos:

- (i) Processos cíveis: Referem-se às ações de natureza comercial e indenizatória, movidas por pessoas físicas e jurídicas, envolvendo repetição de indébito, danos materiais e/ou danos morais, entre outros.

Notas Explicativas

Companhia de Energética do Rio Grande do Norte - COSERN



NOTAS EXPLICATIVAS SELECIONADAS ÀS DEMONSTRAÇÕES FINANCEIRAS INTERMEDIÁRIAS
Para o período findo em 31 de março de 2021
(Valores expressos em milhões de reais, exceto quando indicado)

- (ii) Processos trabalhistas: Referem-se a ações movidas por empregados e ex-empregados contra a Companhia, envolvendo a cobrança de horas-extras, adicional de periculosidade, equiparação/reenquadramento salarial, discussão sobre plano de cargos e salários e outras, e, ações movidas por ex-empregados de empreiteiros (responsabilidade subsidiária e/ou solidária) envolvendo cobrança de parcelas indenizatórias e outras.
- (iii) Processos fiscais: Referem-se às ações tributárias e impugnações de cobranças, intimações e autos de infração fiscal referentes a diversos tributos, tais como ICMS, ISS, CPMF, IPTU, PIS/COFINS, entre outros.

As provisões para processos e os passivos contingentes foram atualizados monetariamente: (i) pela variação do INPC, acrescidos de juros de 1% a.m., para as ações cíveis; (ii) pela variação da Taxa Referencial (TR), acrescido de juros de 1% a.m., para as ações trabalhistas; e (iii) pela variação da taxa SELIC, para as ações fiscais.

c) Depósitos judiciais

Os depósitos judiciais são apresentados de acordo com a natureza das correspondentes causas e estão correlacionados a processos provisionados ou não provisionados.

	<u>31/mar/21</u>	<u>31/dez/20</u>
Processos cíveis	1	1
Processos trabalhistas	4	4
Processos fiscais	15	15
Total	<u>20</u>	<u>20</u>

17. OUTROS PASSIVOS

	<u>31/mar/21</u>	<u>31/dez/20</u>
Caução em garantia (1)	38	37
Devoluções a consumidores	12	12
Contribuição para custeio do Serviço de Iluminação Pública - COSIP	3	3
Repasse a terceiros	13	15
Compartilhamento de pessoal	2	2
Adiantamento de serviços técnicos ODS	1	1
Outros	9	5
Total	<u>78</u>	<u>75</u>
Circulante	73	71
Não circulante	5	4

(1) Garantia constituída para assegurar o cumprimento dos contratos, tanto no que diz respeito a suas cláusulas operacionais, como na obrigatoriedade do pagamento dos encargos dos empregados das empresas fornecedoras de serviços.

18. SALÁRIOS, BENEFÍCIOS A EMPREGADOS E ENCARGOS A PAGAR

Como parte de sua estratégia de remuneração a Companhia concede a seus empregados benefícios de curto e de longo prazo, além dos salários, férias e outros benefícios legais, bem como os respectivos encargos trabalhistas incidentes sobre estes benefícios.

Notas Explicativas

Companhia de Energética do Rio Grande do Norte - COSERN



NOTAS EXPLICATIVAS SELECIONADAS ÀS DEMONSTRAÇÕES FINANCEIRAS INTERMEDIÁRIAS
Para o período findo em 31 de março de 2021
(Valores expressos em milhões de reais, exceto quando indicado)

Os benefícios de curto prazo compreendem: (i) programa de participação nos resultados; (ii) planos de assistência médica e odontológica; e (iii) outros benefícios usuais de mercado.

Os benefícios de longo prazo compreendem: (i) plano de previdência complementar ("Plano de pensão – Benefício Definido"); e (ii) plano de previdência complementar ("Plano de pensão – Contribuição Definida").

Demonstramos a seguir os valores reconhecidos no balanço patrimonial:

	<u>31/mar/21</u>	<u>31/dez/20</u>
Salários, férias e 13ª salário e encargos a pagar	35	37
Benefícios de longo prazo	(14)	(14)
Total	<u>21</u>	<u>23</u>
Ativo não circulante - outros (1)	(14)	(14)
Passivo circulante	35	37

(1) A apresentação do saldo de benefício pós-emprego encontra-se alocada na rubrica de outros ativos não circulante.

19. PATRIMÔNIO LÍQUIDO

19.1 Capital social

O capital social está representado por ações ordinárias ("ON"), e ações preferenciais ("PNA" e "PNB"), todas sem valor nominal.

O capital social integralizado da Companhia em 31 de março de 2021 e 31 de dezembro de 2020 é de R\$ 542.

A composição do capital social realizado por classe de ações (sem valor nominal) e principais acionistas em 31 de março de 2021 e 31 de dezembro de 2020 é a seguinte (por unidade de ações):

Acionistas/ Qtde. Ações vs R\$	Ordinárias		Pref. A		Pref. B		Total	
	R\$	R\$	R\$	R\$	R\$	R\$	Ações	R\$
Neoenergia S.A.	118.992.436	384	18.739.271	60	16.062.793	52	153.794.500	496
Outros	10.753.783	35	1.866.857	6	1.658.888	5	14.279.528	46
Total	<u>129.746.219</u>	<u>419</u>	<u>20.606.128</u>	<u>66</u>	<u>17.721.681</u>	<u>57</u>	<u>168.074.028</u>	<u>542</u>

Cada ação ordinária dá direito a um voto nas deliberações da Assembleia Geral. As ações preferenciais, de ambas as classes, não possuem direito de voto, ficando assegurado ainda, no caso de existir lucro a distribuir: (i) às ações preferenciais "Classe A" prioridade na distribuição de dividendos; (ii) às ações preferenciais "Classe B", prioridade na distribuição de dividendos, somente após a distribuição de dividendos às preferenciais "Classe A", sendo tais dividendos de ambas as classes no mínimo 10% (dez por cento) maiores do que os atribuídos às ações ordinárias.

Notas Explicativas

Companhia de Energética do Rio Grande do Norte - COSERN



NOTAS EXPLICATIVAS SELECIONADAS ÀS DEMONSTRAÇÕES FINANCEIRAS INTERMEDIÁRIAS
Para o período findo em 31 de março de 2021
(Valores expressos em milhões de reais, exceto quando indicado)

19.2 Lucro por ação e remuneração aos acionistas

Os valores do lucro básico e diluído por ação são os seguintes:

	3 meses findos em	
	31/mar/21	31/mar/20
Lucro básico e diluído por ação:		
Lucro disponível aos acionistas ordinários	84	62
Lucro disponível aos acionistas preferenciais A	15	10
Lucro disponível aos acionistas preferenciais B	13	9
Total	112	81
Em unidades de ações:		
Média ponderada de número de ações em circulação - ações ordinárias	129.746.219	129.746.219
Média ponderada de número de ações em circulação - ações preferenciais A	20.606.128	20.606.128
Média ponderada de número de ações em circulação - ações preferenciais B	17.721.681	17.721.681
Total	168.074.028	168.074.028
Lucro básico e diluído por ação:		
Ação ordinária (R\$)	0,65	0,48
Ação preferencial A (R\$)	0,71	0,49
Ação preferencial B (R\$)	0,71	0,49

19.3 Reserva de Capital

(i) Remuneração de bens e direitos constituídos com capital próprio

Reserva no montante de R\$ 5 em 31 de março de 2021 e 31 de dezembro 2020.

(ii) Reserva especial de ágio

Reserva no montante de R\$ 179, sendo R\$ 217 correspondente ao ágio gerado em função da reestruturação societária da Companhia através da incorporação, e R\$ 38 que corresponde a valor já capitalizado.

Em 31 de março de 2021, a parcela relativa à reserva especial de ágio já realizada é de R\$ 181 (R\$ 180 em 31 de dezembro de 2020).

19.4 Reserva de Lucros

(i) Reserva legal

Constitui uma exigência legal para retenção de 5% do lucro líquido anual apurado até o limite de 20% do capital social. A reserva só pode ser utilizada para absorver prejuízos ou para aumento de capital. O saldo em 31 de março de 2021 e 31 de dezembro de 2020 é de R\$ 28.

(ii) Reserva de incentivo fiscal

Constitui parcela do lucro líquido apurado em cada exercício oriunda de ganhos de incentivos fiscais da SUDENE. Esses montantes só podem ser utilizados para absorção de prejuízos acumulados ou aumento de capital social. O saldo em 31 de março de 2021 é de dezembro de 2020 é de R\$ 166.

Notas Explicativas

Companhia de Energética do Rio Grande do Norte - COSERN



NOTAS EXPLICATIVAS SELECIONADAS ÀS DEMONSTRAÇÕES FINANCEIRAS INTERMEDIÁRIAS
Para o período findo em 31 de março de 2021
(Valores expressos em milhões de reais, exceto quando indicado)

(iii) Reserva de retenção de lucro

Tem a finalidade de assegurar a manutenção e o desenvolvimento para as atividades principais que compõem o objeto social da Companhia, em montante não superior a 50% do lucro líquido anual distribuível até o limite máximo do capital social ou proposta de orçamento de capital da Companhia. O saldo em 31 de março de 2021 e 31 de dezembro de 2020 é de R\$ R\$ 175.

20. TRANSAÇÕES COM PARTES RELACIONADAS

As partes relacionadas da Companhia são acionistas e suas empresas ligadas e o pessoal-chave da Administração da Companhia.

As principais transações comerciais com os acionistas e empresas ligadas reconhecidas como contas a receber e/ou contas a pagar e respectivas receitas e/ou custos/despesas estão relacionadas aos: (i) contratos de compra e venda de energia elétrica; (ii) contratos de uso do sistema de distribuição de energia ou no sistema de transmissão; (iii) prestação de serviços de operação e manutenção; e (iv) contratos de serviços administrativos.

As transações com os fundos de pensão responsáveis pela gestão dos benefícios de curto e longo prazo concedidos aos nossos empregados estão classificadas como "Acionistas e outros" nesta nota explicativa.

As informações sobre transações com partes relacionadas e os efeitos nas demonstrações financeiras intermediárias são apresentados abaixo:

20.1 Saldos em aberto com partes relacionadas

	31/mar/21				31/dez/20			
	Subsidiárias da Neoenergia	Controladora	Acionistas e outros	Total	Subsidiárias da Neoenergia	Controladora	Acionistas e outros	Total
Ativo								
Outros ativos (b)/(d)/(f)	1	-	-	1	1	-	-	1
Total	1	-	-	1	1	-	-	1
Passivo								
Fornecedores e contas a pagar (a)	1	-	7	8	1	-	8	9
Dividendos e Juros sobre capital próprio a pagar (e)	-	66	8	74	-	66	10	76
Outros passivos (b)/(c)/(d)/(f)	2	5	-	7	2	2	-	4
Total	3	71	15	89	3	68	18	89

20.2 Transações com partes relacionadas

	31/mar/21				3 meses findos em 31/mar/20			
	Subsidiárias da Neoenergia	Controladora	Acionistas e outros	Total	Subsidiárias da Neoenergia	Controladora	Acionistas e outros	Total
Resultado do período								
Receita operacional, líquida (a)/(f)	1	-	-	1	1	-	-	1
Custos dos serviços (a)	(3)	-	(17)	(20)	(3)	-	(16)	(19)
Despesas gerais e administrativas (b)/(d)/(f)	(1)	-	(1)	(2)	-	-	(1)	(1)
Resultado financeiro líquido (c)	-	(2)	-	(2)	-	(3)	-	(3)
Total	(3)	(2)	(18)	(23)	(2)	(3)	(17)	(22)

Notas Explicativas

Companhia de Energética do Rio Grande do Norte - COSERN



NOTAS EXPLICATIVAS SELECIONADAS ÀS DEMONSTRAÇÕES FINANCEIRAS INTERMEDIÁRIAS
Para o período findo em 31 de março de 2021
(Valores expressos em milhões de reais, exceto quando indicado)

20.3 Principais transações com partes relacionadas

As principais transações com partes relacionadas nos itens 20.1 e 20.2 referem-se a:

- (a) Contratos de fornecimento de energia elétrica, Contratos de Uso do Sistema de Transmissão (CUST), Contratos de Uso do Sistema de Distribuição (CUSD), Contratação no Ambiente Regulado (CCEAR) e Contratos de Conexão do Sistema de Transmissão (CCT) firmados entre as Companhias do Grupo;
- (b) Contribuições ao fundo previdenciário dos funcionários ativos;
- (c) Contrato celebrado para prestação de garantia corporativa, onde a Neoenergia é avalista de instrumentos financeiros com cobrança de fee por Aval com vencimento até 2021, corrigidos anualmente pela variação do IGPM;
- (d) Contrato de compartilhamento de pessoal entre empresas do grupo;
- (e) Dividendos e juros sobre capital próprio a serem pagos aos acionistas; e
- (f) Contratos de locação de imóveis, corrigidos anualmente pela variação do IGPM com vencimentos até 2021.

20.4 Remuneração da Administração (Pessoal-chave)

As remunerações de empregados, incluindo os ocupantes de funções executivas e membros do conselho de Administração da Companhia reconhecidos no resultado do período pelo regime de competência, estão apresentadas como segue:

	3 meses findos em
	31/mar/20
Outros benefícios de curto prazo	1
Total	1

21. CLASSIFICAÇÃO E ESTIMATIVA DE VALOR JUSTO DOS INSTRUMENTOS FINANCEIROS

21.1 Classificação e mensuração dos instrumentos financeiros

A Companhia classifica os instrumentos financeiros de acordo com o seu modelo de negócio e finalidade para qual foram adquiridos. Os instrumentos financeiros estão classificados e mensurados como segue:

Notas Explicativas

Companhia de Energética do Rio Grande do Norte - COSERN



NOTAS EXPLICATIVAS SELECIONADAS ÀS DEMONSTRAÇÕES FINANCEIRAS INTERMEDIÁRIAS

Para o período findo em 31 de março de 2021

(Valores expressos em milhões de reais, exceto quando indicado)

	31/mar/21			31/dez/20		
	CA	VJORA	VJR	CA	VJORA	VJR
Ativos financeiros						
Caixa e equivalentes de caixa	51	-	266	77	-	132
Títulos e valores mobiliários	-	-	1	-	-	1
Contas a receber de clientes e outros	655	-	-	667	-	-
Instrumentos financeiros derivativos	-	229	81	-	181	83
Ativo financeiro setorial (Parcela A e outros)	38	-	-	24	-	-
Concessão do serviço público - ativo financeiro	-	-	1.611	-	-	1.525
Total	744	229	1.959	768	181	1.741
Passivos financeiros						
Fornecedores e contas a pagar a empreiteiros	260	-	-	360	-	-
Empréstimos e financiamentos	1.409	-	465	1.237	-	466
Passivo financeiro setorial (Parcela A e outros)	54	-	-	56	-	-
Instrumentos financeiros derivativos	-	-	-	-	2	-
Passivo de arrendamento	2	-	-	2	-	-
Total	1.725	-	465	1.655	2	466

CA – Custo Amortizado

VJORA – Valor Justo por meio dos Outros Resultados Abrangentes

VJR – Valor Justo por meio do Resultado

21.2 Estimativa do valor justo

Para mensuração e determinação do valor justo, a Companhia utiliza vários métodos incluindo abordagens de mercado, de resultado ou de custo, de forma a estimar o valor que os participantes do mercado utilizariam para precificar o ativo ou passivo. Os ativos e passivos financeiros registrados a valor justo são classificados e divulgados de acordo com os níveis a seguir:

Nível 1 – Preços cotados (não ajustados) em mercados ativos, líquidos e visíveis para ativos e passivos idênticos que estão acessíveis na data de mensuração;

Nível 2 – Preços cotados (podendo ser ajustados ou não) para ativos ou passivos similares em mercados ativos; e

Nível 3 – Ativos e passivos cujos preços não existem ou que esses preços ou técnicas de avaliação são amparados por um mercado pequeno ou inexistente, não observável ou ilíquido.

A análise do impacto caso os resultados reais sejam diferentes da estimativa da Administração está apresentada na nota 21.7 (análise de sensibilidade).

21.3 Instrumentos financeiros reconhecidos pelo valor justo (“VJR” ou “VJORA”)

O nível de mensuração dos ativos e passivos financeiros reconhecidos pelo valor justo está demonstrado como segue:

Notas Explicativas

Companhia de Energética do Rio Grande do Norte - COSERN



NOTAS EXPLICATIVAS SELECIONADAS ÀS DEMONSTRAÇÕES FINANCEIRAS INTERMEDIÁRIAS
Para o período findo em 31 de março de 2021
(Valores expressos em milhões de reais, exceto quando indicado)

	31/mar/21			31/dez/20		
	Nível 2	Nível 3	Total	Nível 2	Nível 3	Total
Ativos financeiros						
Caixa e equivalentes de caixa	266	-	266	132	-	132
Títulos e valores mobiliários	1	-	1	1	-	1
Instrumentos financeiros derivativos	310	-	310	264	-	264
Concessão do serviço público - ativo financeiro	-	1.611	1.611	-	1.525	1.525
	577	1.611	2.188	397	1.525	1.922
Passivos financeiros						
Empréstimos e financiamentos	465	-	465	466	-	466
Instrumentos financeiros derivativos	-	-	-	2	-	2
	465	-	465	468	-	468

Não houve transferência de instrumentos financeiros entre os níveis de mensuração de valor justo.

Os ganhos e perdas reconhecidos no resultado referente ao período de três meses findos em 31 de março de 2021 e 2020, relacionados aos ativos e passivos financeiros mensurados através de técnicas de nível 3, foram nos montantes de R\$ 33 e R\$ 6, respectivamente. As demais movimentações para esses ativos e passivos se encontram divulgados na nota 12.1.

21.4 Instrumentos financeiros não reconhecidos pelo custo amortizado (“CA”)

Os instrumentos financeiros mensurados ao custo amortizado, em virtude do ciclo de longo prazo para realização, podem possuir o valor justo diferente do saldo contábil. Abaixo demonstramos o valor justo dos ativos e passivos financeiros reconhecidos a custo amortizado.

	31/mar/21		31/dez/20	
	Saldo contábil	Estimativa de valor justo - Nível 2	Saldo contábil	Estimativa de valor justo - Nível 2
Empréstimos e financiamentos	1.409	1.409	1.237	1.255

Devido ao ciclo de curto prazo, pressupõe-se que o valor justo dos saldos de caixa e equivalentes de caixa, títulos e valores mobiliários, contas a receber de clientes, contas a pagar a fornecedores e ativos e passivos financeiros setoriais se aproximam de seu valor contábil.

21.5 Métodos e técnicas de avaliação

Os métodos e técnicas de avaliação são as mesmas divulgadas nas demonstrações financeiras findas de 31 de dezembro de 2020.

21.6 Informações complementares sobre os instrumentos derivativos

A Companhia possui instrumentos financeiros derivativos com objetivo de proteção econômica e financeira contra o risco de alteração nas taxas de câmbio e de juros. Os principais instrumentos utilizados são *swaps*, *Non-Deliverable Forwards* (NDF) e opções.

Todas as operações de derivativos dos programas de *hedge* estão detalhadas em quadro a seguir, que inclui informações sobre tipo de instrumento, valor de referência (nominal), vencimento, valor justo incluindo risco de crédito e valores a receber ou a apagar.

Com o objetivo de avaliar a relação econômica entre o item protegido e o instrumento de *hedge*, a Companhia adota metodologia de teste de efetividade prospectivo através dos termos críticos do objeto e

Notas Explicativas

Companhia de Energética do Rio Grande do Norte - COSERN



NOTAS EXPLICATIVAS SELECIONADAS ÀS DEMONSTRAÇÕES FINANCEIRAS INTERMEDIÁRIAS
Para o período findo em 31 de março de 2021
(Valores expressos em milhões de reais, exceto quando indicado)

dos derivativos contratados, com o intuito de concluir se há a expectativa de que mudanças nos fluxos de caixa do item objeto de *hedge* e do instrumento de *hedge* possam ser compensados mutuamente.

Em 31 de março de 2021 não havia valor de margem depositado referente a posições com instrumentos financeiros derivativos.

Programa de *hedge* dos empréstimos e financiamentos em Dólar

Com o objetivo de proteção econômica e financeira, a Companhia contrata operações de *swap* para converter para R\$ as dívidas e empréstimos denominados em US\$. Nestes *swaps*, a Companhia assume posição passiva em R\$ atrelado ao CDI e posição ativa em US\$ atrelado a taxas fixas ou flutuantes (*LIBOR*).

Os programas abaixo são classificados de acordo com os critérios contábeis de *hedge* medidos a fluxo de caixa:

Swap US\$ pré vs R\$ pós	Valor de referência		Vencimento (Ano)	Valor justo		Efeito acumulado - Valor a receber/recebido ou a pagar/pago 31/mar/21
	31/mar/21	31/dez/20		31/mar/21	31/dez/20	
Ativo	US\$ 116	US\$ 95	2023	691	537	
Passivo	R\$ 453	R\$ 351		(462)	(358)	
Líquido				229	179	50

Programa de *hedge* dos empréstimos e financiamentos em Reais indexados ao IPCA

Com o objetivo de proteção econômica e financeira, a Companhia pode contratar operações de *swap* para converter para o CDI as dívidas e empréstimos em R\$ atrelados ao IPCA. Nestes *swaps*, a Companhia assume posição passiva em CDI e posição ativa em IPCA.

O programa a seguir é designado para contabilidade de *hedge* e mensurado ao valor justo por meio do resultado:

Swap IPCA vs CDI	Valor de referência		Vencimento (Ano)	Valor justo		Efeito acumulado - Valor a receber/recebido ou a pagar/pago 31/mar/21
	31/mar/21	31/dez/20		31/mar/21	31/dez/20	
Ativo	R\$ 439	R\$ 424	2022-2024	465	466	
Passivo	R\$ 387	R\$ 385		(384)	(383)	
Líquido				81	83	(2)

Programa de *hedge* para desembolsos em Dólar

Com o objetivo de reduzir a volatilidade do fluxo de caixa oriunda de variação cambial do R\$ frente ao US\$, a Companhia pode contratar operações via opções e *NDF (Non-deliverable forwards)* para mitigar a exposição cambial originada por desembolsos denominados ou indexados ao Dólar.

Notas Explicativas

Companhia de Energética do Rio Grande do Norte - COSERN



NOTAS EXPLICATIVAS SELECIONADAS ÀS DEMONSTRAÇÕES FINANCEIRAS INTERMEDIÁRIAS
Para o período findo em 31 de março de 2021
(Valores expressos em milhões de reais, exceto quando indicado)

Este programa é designado para contabilidade de *hedge* e classificado como *hedge* de fluxo de caixa, portanto mensurado ao valor justo por meio de outros resultados abrangentes:

NDF	Valor de referência		Vencimento (Ano)	Valor justo		Efeito acumulado - Valor a receber/rece- bido ou a pagar/pago
	31/mar/21	31/dez/20		31/mar/21	31/dez/20	31/mar/21
Desembolso USD						
Termo	US\$ 1	US\$ 1	2020 - 2022	-	-	-
Líquido				-	-	-

Programa de *hedge* para desembolsos em Euro

Com o objetivo de reduzir a volatilidade do fluxo de caixa oriunda de variação cambial do R\$ frente ao €, a Companhia pode contratar operações via *NDF (Non-deliverable forwards)* para mitigar a exposição cambial originada por desembolsos denominados ou indexados ao Euro.

O programa, em 31 de março de 2021, R\$ 0,07 (R\$ 0,01 em 31 de dezembro de 2020) é designado para contabilidade de *hedge* e classificado como *hedge* de fluxo de caixa, portanto mensurado ao valor justo por meio de outros resultados abrangentes.

21.7 Análise de sensibilidade

A análise de sensibilidade estima o valor potencial dos instrumentos financeiros derivativos e respectivas exposições objetos de proteção, em cenários hipotéticos de stress dos principais fatores de risco de mercado ao qual estão expostos, mantendo-se todas as demais variáveis constantes.

- Cenário Provável: Foram projetados os fluxos de caixa futuros na data de análise, considerando os saldos e eventuais encargos e juros, estimados com base nas taxas de câmbio e/ou taxas de juros vigentes no mercado em 31 de março de 2021.

- Cenário II: Estimativa do valor justo considerando uma deterioração de 25% nas variáveis de risco associadas.

- Cenário III: Estimativa do valor justo considerando uma deterioração de 50% nas variáveis de risco associadas.

Para fins de análise de sensibilidade dos instrumentos financeiros derivativos, a Companhia entende que há necessidade de considerar os passivos objetos de proteção, com exposição à flutuação das taxas de câmbio ou índice de preços e que se encontram registrados no balanço patrimonial.

Como 100% das dívidas em moeda estrangeira estão protegidas por *swaps*, o risco de variação da taxa de câmbio é irrelevante, conforme demonstrado no quadro a seguir:

Notas Explicativas

Companhia de Energética do Rio Grande do Norte - COSERN



NOTAS EXPLICATIVAS SELECIONADAS ÀS DEMONSTRAÇÕES FINANCEIRAS INTERMEDIÁRIAS
Para o período findo em 31 de março de 2021
(Valores expressos em milhões de reais, exceto quando indicado)

Operação	Moeda	Risco	Cotação	Exposição (Saldo/ Nocional)	Impacto Cenário (II)	Impacto Cenário (III)
Dívida em Dólar	Dólar (US\$)	Alta do Dólar	5,6973	(659)	(165)	(330)
Swap Ponta Ativa em Dólar		Queda do Dólar		691	173	345
Exposição Líquida				32	8	15

Para os desembolsos em moeda estrangeira em contratos não dívida são adotadas as estratégias de proteção a seguir, sendo apresentados na tabela os impactos relativos aos cenários reproduzidos para a variação cambial sobre o derivativo e correspondente impacto em cada cenário para o item protegido. Desta forma, observamos o efeito de eliminação e/ou redução da exposição cambial líquida através da estratégia de hedge:

Operação	Moeda	Risco	Cotação	Exposição (Saldo/ Nocional)	Impacto Cenário (II)	Impacto Cenário (III)
Item protegido: parte de desembolsos em USD	Dólar (US\$)	Alta do Dólar		(7)	2	4
NDF		Queda do Dólar	5,6973	7	(2)	(4)
Exposição Líquida				-	-	-
Item protegido: parte de desembolsos em EUR	Euro (€)	Alta do Euro		(2)	-	1
NDF		Queda do Euro	6,6915	2	-	(1)
Exposição Líquida				-	-	-

Em relação as NDFs apresentadas acima a exposição observada refere-se somente aos impactos relacionados ao instrumento financeiro derivativo.

A tabela abaixo demonstra a perda (ganho) devido a variação das taxas de juros que poderá ser reconhecida no resultado da Companhia no período seguinte, caso ocorra um dos cenários apresentados abaixo:

Operação	Indexador	Risco	Taxa no período	Exposição (Saldo/ Nocional)	Cenário Provável	Impacto Cenário (II)	Impacto Cenário (III)
Ativos financeiros							
Aplicações financeiras em CDI	CDI	Queda do CDI	2,65%	309	2	(1)	(1)
Passivos financeiros							
Empréstimos e financiamentos							
Dívidas em CDI	CDI	Alta do CDI	2,65%	(304)	(2)	(1)	(1)
Swaps Dólar x CDI (Ponta -)	CDI	Alta do CDI	2,65%	(846)	(6)	(1)	(3)
Dívida em IPCA	IPCA	Alta do IPCA	5,20%	(857)	(21)	(3)	(5)
Swaps IPCA x CDI (Ponta Ativa)	IPCA	Alta do IPCA	5,20%	465	11	1	3
Dívida em SELIC	SELIC	Alta da SELIC	2,65%	(47)	(1)	-	-
Dívida em TJLP	TJLP	Alta da TJLP	4,61%	(1)	-	-	-

Notas Explicativas

Companhia de Energética do Rio Grande do Norte - COSERN



NOTAS EXPLICATIVAS SELECIONADAS ÀS DEMONSTRAÇÕES FINANCEIRAS INTERMEDIÁRIAS
Para o período findo em 31 de março de 2021
(Valores expressos em milhões de reais, exceto quando indicado)

22. EVENTOS SUBSEQUENTES

Aprovação da declaração de dividendos

Em 09 de abril de 2021 foi aprovada em Assembleia Geral Ordinária e Extraordinária a declaração de dividendos propostos, no montante de R\$ 237, considerando os resultados apurados em 31 de dezembro de 2020, para pagamento até o fim do exercício de 2021.

Aprovação da deliberação de JCP

Em 22 de abril de 2021 foi divulgada a data de pagamento dos Juros sobre Capital Próprio, no montante de R\$ 51, considerando os resultados apurados em 31 de dezembro de 2020, o pagamento será realizado a partir 30 de abril de 2021.

Reajuste tarifário anual – IRT 2021

A diretoria da Agência Nacional de Energia Elétrica (ANEEL) homologou em 22 de abril de 2021, o Reajuste Tarifário Anual da Companhia, com vigência a partir de 22 de abril de 2021, conforme a Resolução Homologatória ANEEL nº 2.858/2021. O efeito médio para os consumidores será de 8,96%, sendo que para os consumidores da alta tensão, 11,18%, enquanto para os da baixa tensão, 8,27%.

O uso dos créditos tributários referentes ao trânsito em julgado da exclusão do ICMS da base do PIS/COFINS, bem como a antecipação da reversão para modicidade tarifária das receitas de ultrapassagem de demanda e excedente reativo constituídas até março/2021, contribuíram para redução do efeito médio para o consumidor, enquanto o reajuste dos itens da Parcela B foi integralmente aplicado já a partir desta data.

Pareceres e Declarações / Relatório da Revisão Especial - Sem Ressalva

KPMG Auditores Independentes
Av. Tancredo Neves, 2.539, 23º andar
Salas 2.308 a 2.312 - Caminho das Árvores
Edifício CEO Salvador Shopping- Torre Londres
41820-021 - Salvador/BA - Brasil
Caixa Postal 5799 - CEP 41820-970 - Salvador/BA - Brasil
Telefone +55 (71) 3273-7350
kpmg.com.br

Relatório sobre a revisão de informações trimestrais-ITR

Aos Administradores e Acionistas da
Companhia Energética do Rio Grande do Norte - COSERN
Natal - RN

Introdução

Revisamos as informações contábeis intermediárias da Companhia Energética do Rio Grande do Norte – COSERN (“Companhia”), contidas no Formulário de Informações Trimestrais - ITR referente ao trimestre findo em 31 de março de 2021, que compreendem o balanço patrimonial em 31 de março de 2021 e as respectivas demonstrações do resultado e do resultado abrangente, das mutações do patrimônio líquido e dos fluxos de caixa para o período de três meses findo naquela data, incluindo as notas explicativas.

A administração da Companhia é responsável pela elaboração dessas informações contábeis intermediárias de acordo com o CPC 21(R1) - Demonstração Intermediária e a IAS 34 - Interim Financial Reporting, emitida pelo International Accounting Standards Board - IASB, assim como pela apresentação dessas informações de forma condizente com as normas expedidas pela Comissão de Valores Mobiliários, aplicáveis à elaboração das Informações Trimestrais - ITR. Nossa responsabilidade é a de expressar uma conclusão sobre essas informações contábeis intermediárias com base em nossa revisão.

Alcance da revisão

Conduzimos nossa revisão de acordo com as normas brasileiras e internacionais de revisão de informações intermediárias (NBC TR 2410 - Revisão de Informações Intermediárias Executada pelo Auditor da Entidade e ISRE 2410 - Review of Interim Financial Information Performed by the Independent Auditor of the Entity, respectivamente). Uma revisão de informações intermediárias consiste na realização de indagações, principalmente às pessoas responsáveis pelos assuntos financeiros e contábeis e na aplicação de procedimentos analíticos e de outros procedimentos de revisão. O alcance de uma revisão é significativamente menor do que o de uma auditoria conduzida de acordo com as normas de auditoria e, conseqüentemente, não nos permitiu obter segurança de que tomamos conhecimento de todos os assuntos significativos que poderiam ser identificados em uma auditoria. Portanto, não expressamos uma opinião de auditoria.

Conclusão sobre as informações contábeis intermediárias

Com base em nossa revisão, não temos conhecimento de nenhum fato que nos leve a acreditar que as informações contábeis intermediárias incluídas nas informações trimestrais acima referidas não foram elaboradas, em todos os aspectos relevantes, de acordo com o CPC 21(R1) e a IAS 34, emitida pelo IASB aplicáveis à elaboração de Informações Trimestrais - ITR e apresentadas de forma condizente com as normas expedidas pela Comissão de Valores Mobiliários.

Outros assuntos

Demonstrações do valor adicionado

As informações contábeis intermediárias, relativas à demonstração do valor adicionado (DVA) referentes ao período de três meses findo em 31 de março de 2021 elaboradas sob a responsabilidade da administração da Companhia, apresentadas como informação suplementar para fins da IAS 34, foram submetidas a procedimentos de revisão executados em conjunto com a revisão das informações trimestrais - ITR da Companhia. Para a formação de nossa conclusão, avaliamos se essas demonstrações estão reconciliadas com as informações contábeis intermediárias e registros contábeis, conforme aplicável, e se a sua forma e conteúdo estão de acordo com os critérios definidos no Pronunciamento Técnico CPC 09 - Demonstração do Valor Adicionado. Com base em nossa revisão, não temos conhecimento de nenhum fato que nos leve a acreditar que essa demonstração do valor adicionado não foi elaborada, em todos os seus aspectos relevantes, de forma consistente com as informações contábeis intermediárias tomadas em conjunto.

Salvador, 05 de maio de 2021

KPMG Auditores Independentes
CRC SP-014428/F-7

Thiago Rodrigues de Oliveira
Contador CRC 1SP259468/O-7

Pareceres e Declarações / Declaração dos Diretores sobre as Demonstrações Financeiras

DECLARAÇÃO DOS DIRETORES SOBRE AS DEMONSTRAÇÕES FINANCEIRAS INTERMEDIÁRIAS

O Diretor Presidente e os demais Diretores da COMPANHIA ENERGÉTICA DO RIO GRANDE DO NORTE - COSERN, sociedade por ações, de capital aberto, com sede na Rua Mermoz, 150, Cidade Alta, Natal/RN, inscrita no CNPJ/MF sob o nº 08.324.196/0001-81, para fins do disposto nos incisos V e VI do artigo 25 da Instrução CVM nº 480, de 07.12.2009, declaram que:

(I) reviram, discutiram e concordam com as opiniões expressas no relatório da KPMG relativamente às demonstrações financeiras intermediárias da COSERN alusivas ao período findo em 31 de março de 2021; e

(II) reviram, discutiram e concordam com as demonstrações financeiras intermediárias da COSERN relativas ao período findo em 31 de março de 2021.

Natal, 04 de maio de 2021.

Márcio Caires Vasconcelos
Diretor Presidente

Bruno Cavalcanti Coelho
Diretor de Gestão de Pessoas

Juliano Pansanato de Souza
Diretor de Planejamento e Controle

Alex Sandro Monteiro Barbosa da Silva
Diretor Financeiro e de Relações com Investidores

Pareceres e Declarações / Declaração dos Diretores sobre o Relatório do Auditor Independente

DECLARAÇÃO DOS DIRETORES SOBRE AS DEMONSTRAÇÕES FINANCEIRAS INTERMEDIÁRIAS

O Diretor Presidente e os demais Diretores da COMPANHIA ENERGÉTICA DO RIO GRANDE DO NORTE - COSERN, sociedade por ações, de capital aberto, com sede na Rua Mermoz, 150, Cidade Alta, Natal/RN, inscrita no CNPJ/MF sob o nº 08.324.196/0001-81, para fins do disposto nos incisos V e VI do artigo 25 da Instrução CVM nº 480, de 07.12.2009, declaram que:

(I) reviram, discutiram e concordam com as opiniões expressas no relatório da KPMG relativamente às demonstrações financeiras intermediárias da COSERN alusivas ao período findo em 31 de março de 2021; e

(II) reviram, discutiram e concordam com as demonstrações financeiras intermediárias da COSERN relativas ao período findo em 31 de março de 2021.

Natal, 04 de maio de 2021.

Márcio Caires Vasconcelos
Diretor Presidente

Bruno Cavalcanti Coelho
Diretor de Gestão de Pessoas

Juliano Pansanato de Souza
Diretor de Planejamento e Controle

Alex Sandro Monteiro Barbosa da Silva
Diretor Financeiro e de Relações com Investidores