



Duratex

Divulgação de Resultados

1T21



Duratex

Soluções para melhor viver

deca | hydra | ceusa | durafloor | duratex | **PORTINARI**



Duratex

Soluções para melhor viver

deca | hydra | ceusa | durafloor | duratex | PORTINARI

Disclaimer

As informações aqui contidas foram preparadas pela Duratex S.A. e não constituem material de oferta para a subscrição ou compra de valores mobiliários da Companhia.

Este material contém informações gerais sobre a Duratex e mercados em que se encontra inserida.

Nenhuma representação ou garantia, de forma expressa ou inclusa, é feita acerca, e nenhuma confiança deve ser depositada, na exatidão, justificação ou totalidade das informações apresentadas.

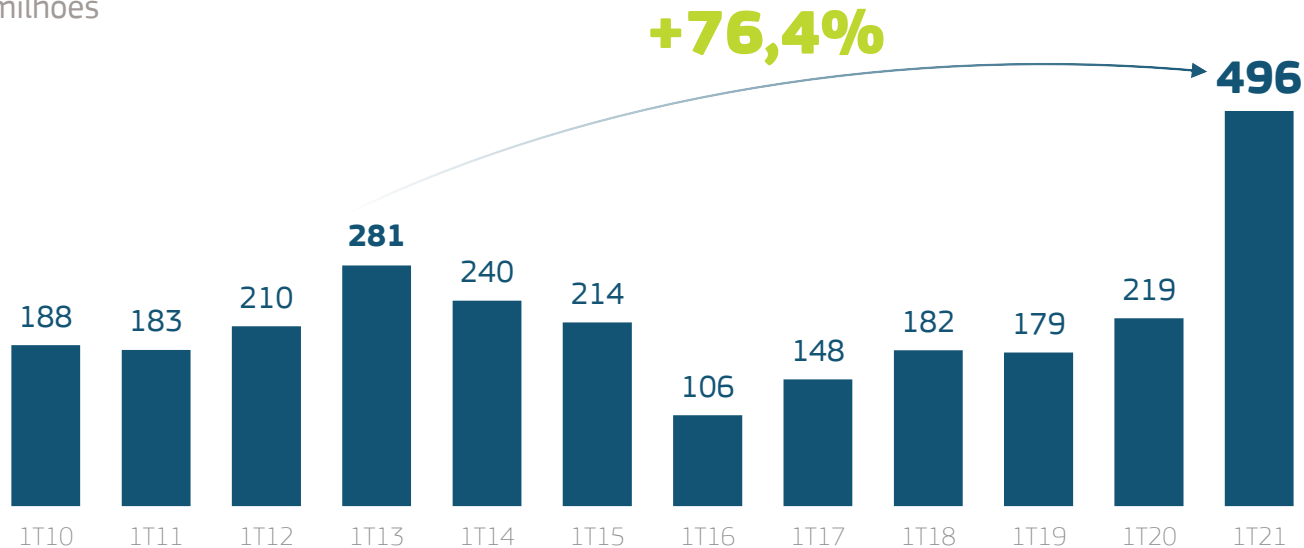
A Duratex não pode dar qualquer certeza quanto a realização das expectativas apresentadas.

Destques

Recorde de resultado, com o melhor 1º trimestre da história da Companhia

- Manutenção do alto nível de demanda mesmo com maior rigidez das medidas de distanciamento social;
- Repasse de preço compensando aumento do custos dos insumos;
- Menos de 12 meses para o *start-up* da nova unidade de celulose solúvel, com melhora nas perspectivas decorrente do câmbio e preço da celulose (DWP China).

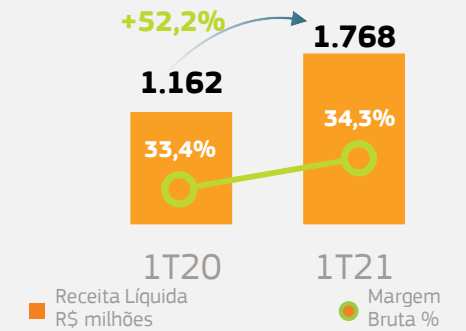
Evolução do EBITDA Ajustado e Recorrente
R\$ milhões



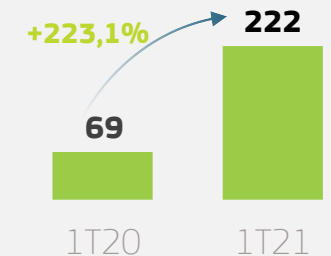
EBITDA Ajustado e Recorrente e Margem
R\$ milhões / %



Receita Líquida Recorr. e Margem Bruta
R\$ milhões / %



Lucro Líquido Recorrente
R\$ milhões



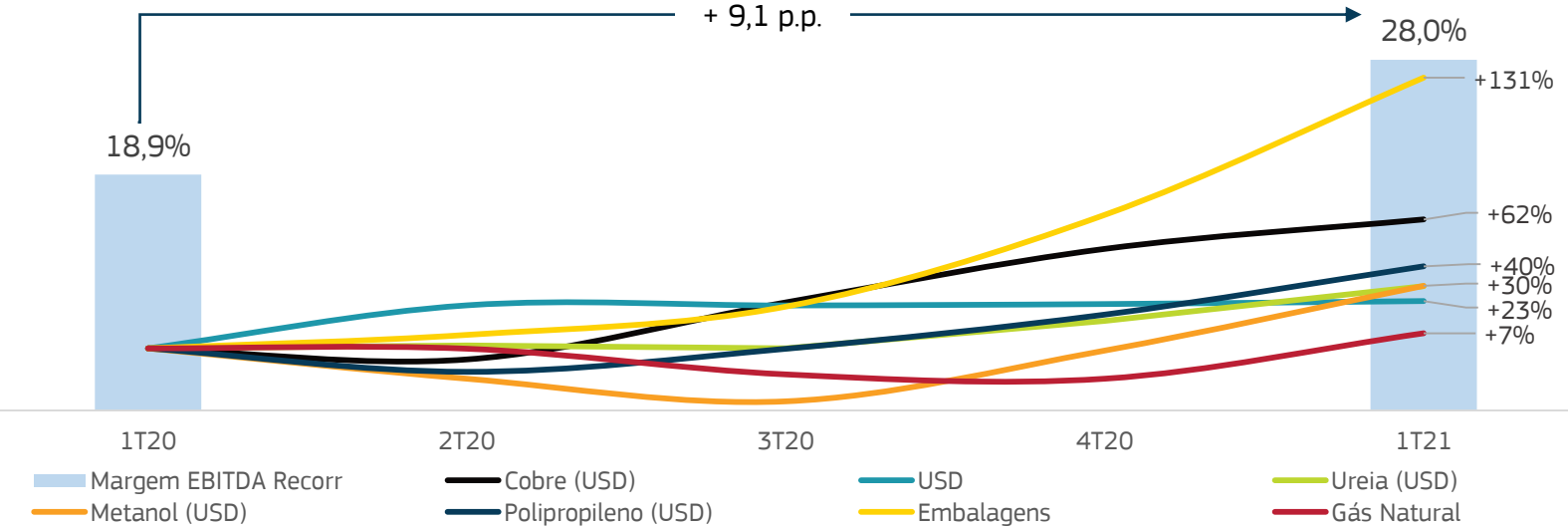


Custos vs Margens

Evolução das margens apesar dos impactos em custos

Consolidado

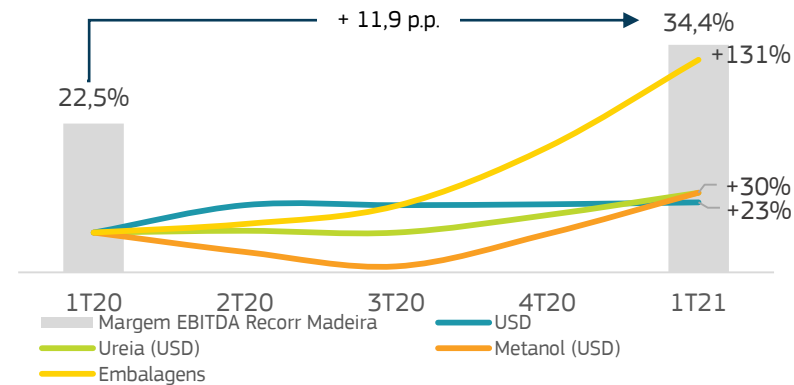
Variação dos custos vs Evolução da Margem EBITDA Recorrente



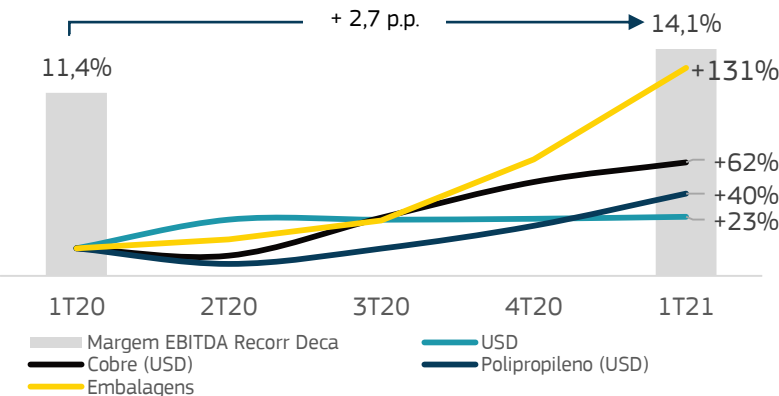
Destaques:

- Ganhos em produtividade e aumento de preço compensando a alta dos insumos
- Evolução de 9,1 p.p. na margem na comparação anual

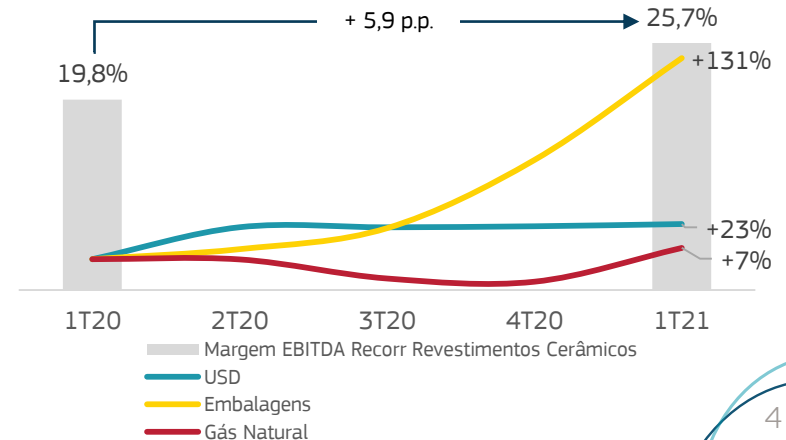
Madeira



Deca



Revestimentos Cerâmicos



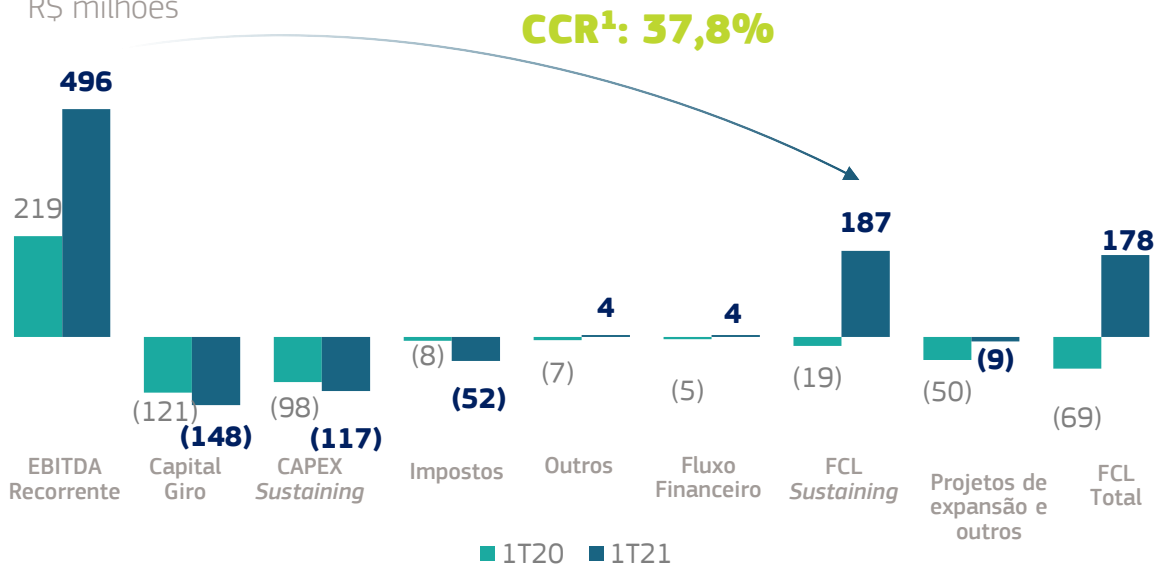
Fluxo de caixa

Maior nível de geração de caixa para o 1º trimestre

- Redução de 57 dias do Ciclo de Conversão de Caixa, com melhora em todos os pilares;
- Aumento nos dispêndios com estoques devido a maior compra de matérias primas, garantindo maior eficiência na operação;
- Redução do Capital de Giro/Receita Líquida de 26,0% para 13,0%.

Fluxo de Caixa Livre YTD

R\$ milhões



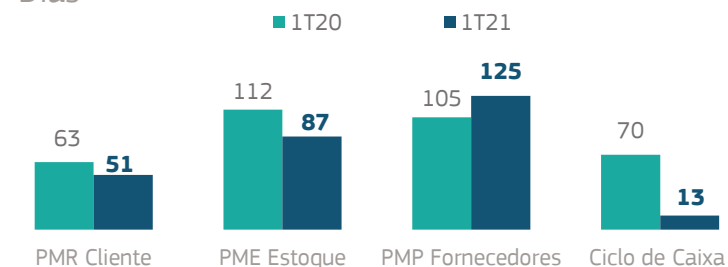
CAPEX

R\$ Milhões

Investimentos	1T20	1T21
OPEX FLORESTAL	30	40
MANUTENÇÃO	67	77
CAPEX Sustaining	98	117
PROJETOS DE EXPANSÃO	73	16

Ciclo de Conversão de Caixa

Dias



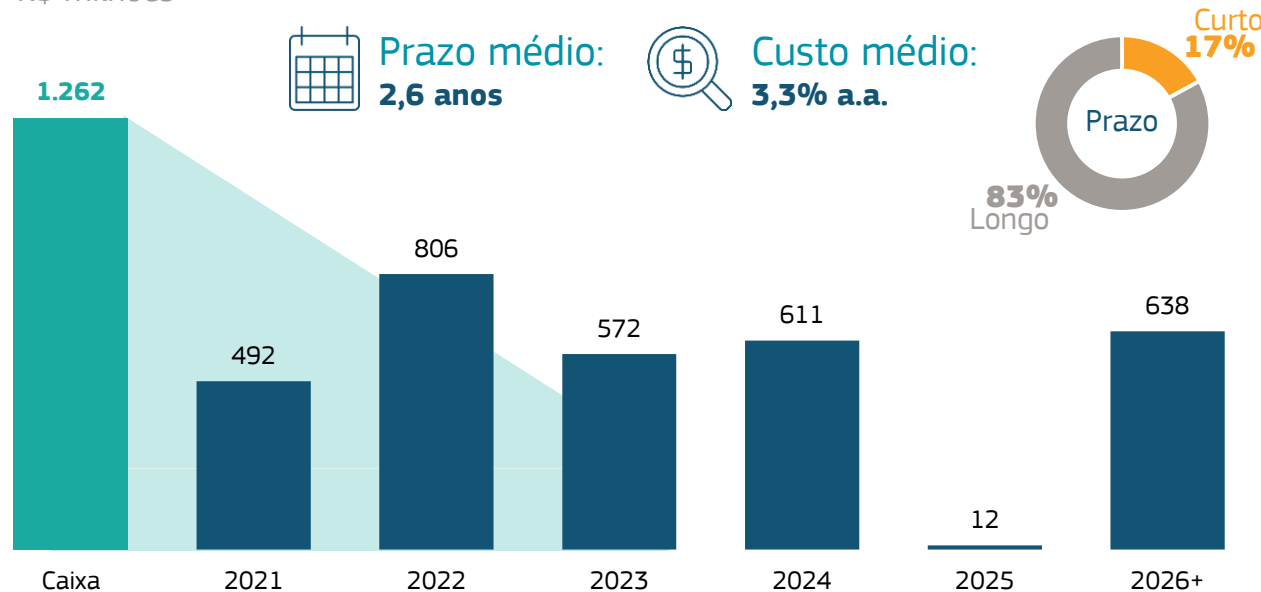
1 - Cash Conversion Ratio: taxa de conversão de EBITDA Ajustado e Recorrente em FCL Sustaining

Resultado Operacional sustentando o baixo patamar de alavancagem

- Forte geração de caixa e recorde de EBITDA Ajustado e Recorrente compensaram o pagamento de dividendos de R\$ 517,1 milhões, mantendo a alavancagem em 1,2x;
- Contratação de linha de crédito no valor de R\$ 697,0 milhões com o BNDES para financiar a aquisição de equipamentos e insumos, com captação prevista até o final de 2021 e prazo médio de liquidação de 12 anos.

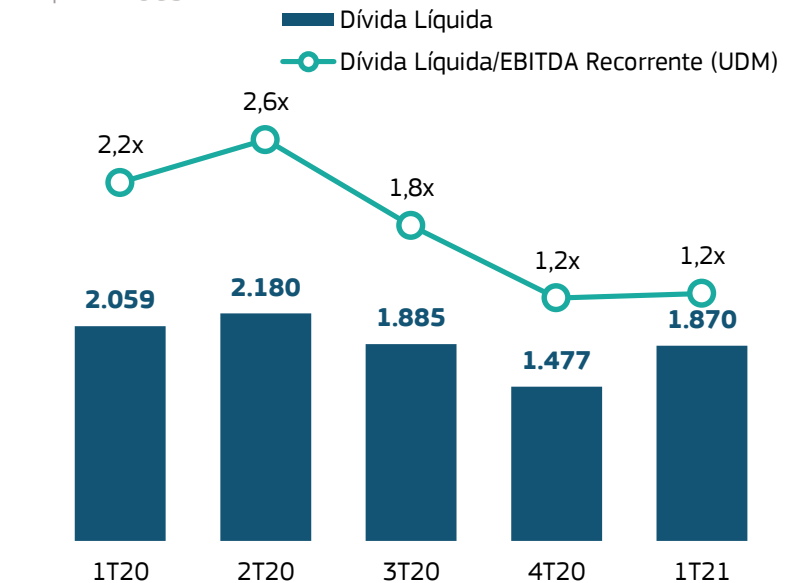
Cronograma de Amortização

R\$ milhões



Alavancagem Financeira

R\$ milhões





Duratex

Soluções para melhor viver

Madeira

durafloor 

duratex 

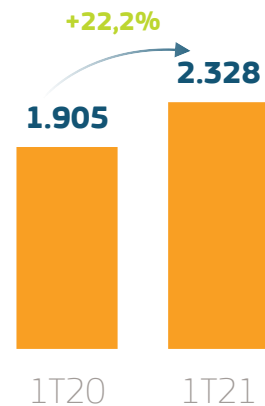
Ambiente Setorial

Dados IBÁ

- Crescimento nos principais mercados (Marcenaria e Indústria Moveleira), refletindo em um importante aumento do setor de 22,2% sobre o mesmo período de 2021;
- Avanço de apenas 3,7% do mercado externo, mesmo com depreciação cambial.

Total de painéis

Volume 000m³

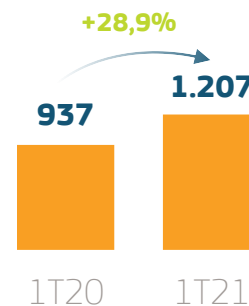


Mercado Interno: **+25,5%**

Mercado Externo: **+3,7%**

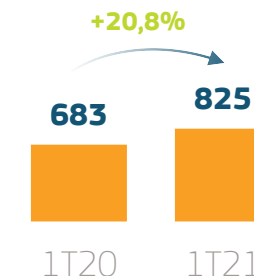
MDF Mercado Interno

Volume 000m³



MDP Mercado Interno

Volume 000m³



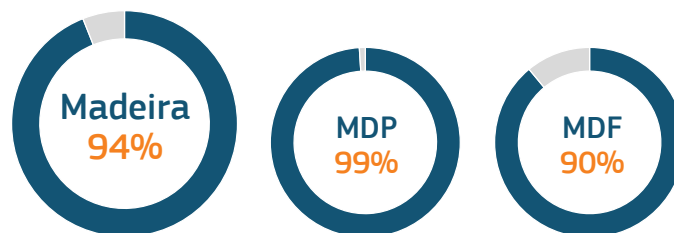


Resultados 1T21

Segundo recorde consecutivo de resultados

- Aquecimento da demanda sobrepondo a sazonalidade do setor;
- Assertividade na implementação de preços e *mix* compensando a pressão de custos, com alta de 23,7% na receita unitária vs 1T20;
- Melhor EBITDA da história da Divisão, com margem de 34,4%, 11,9 p.p. acima do 1T20 e 4,1 p.p. acima do 4T20.

Utilização de Capacidade 1T21 (%):



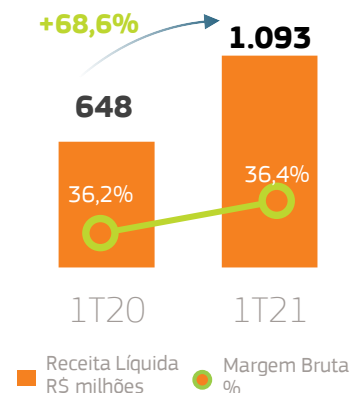
EBITDA Ajustado e Recorrente e Margem

R\$ milhões / %



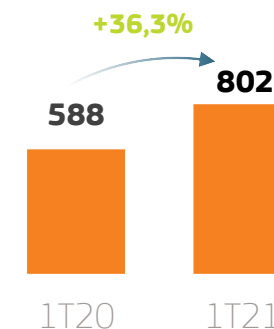
Receita Líquida Recorr. e Margem Bruta

R\$ milhões / %



Volume

000m³





Duratex

Soluções para melhor viver

Deca

deca 

—
hydra 

—

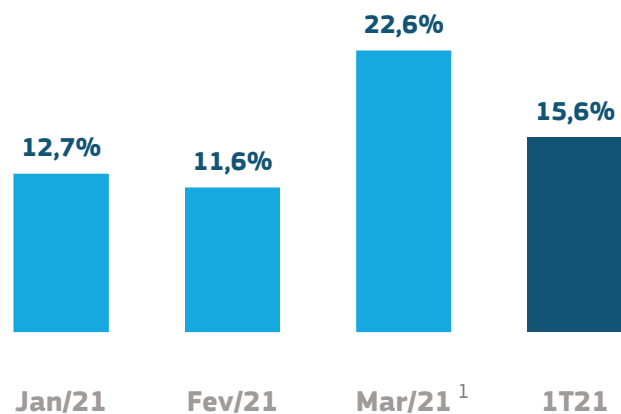
Ambiente Setorial

Dados ABRAMAT

- Setor operando com utilização de capacidade acima do mesmo período em 2020;
- Aumento no patamar de faturamento entre março/21 e março/20, em decorrência do início da crise COVID-19 em 2020.

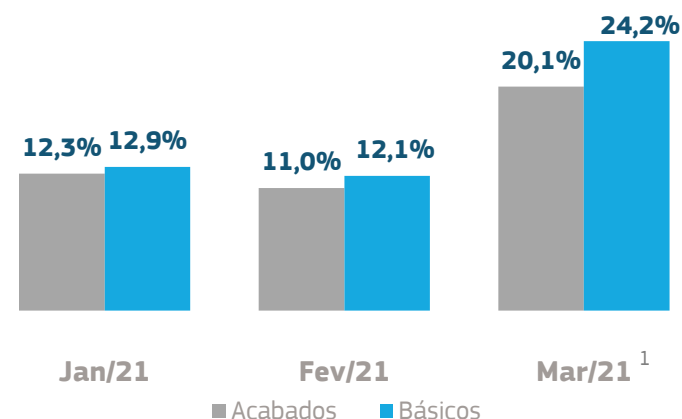
Faturamento da indústria de material de construção vs 2020

%



Faturamento bruto deflacionado vs 2020

%



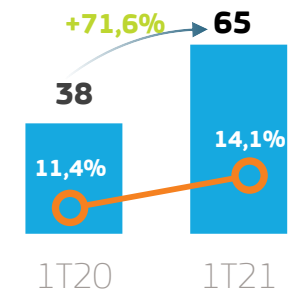
■ Acabados ■ Básicos

Resultados 1T21

8º trimestre de ganho de margem a/a, se excluídos os impactos da pandemia

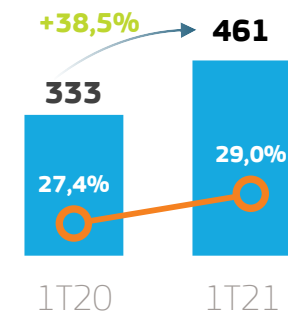
- Volume acima do esperado como resultado do posicionamento estratégico dos produtos da Companhia;
- Melhora de preço e *mix* compensando a alta dos custos;
- Ações de eficiência operacional e excelência comercial, impulsionando a alta de 71,6% do EBITDA sobre o 1T20;

EBITDA Ajustado e Recorrente e Margem
R\$ milhões / %



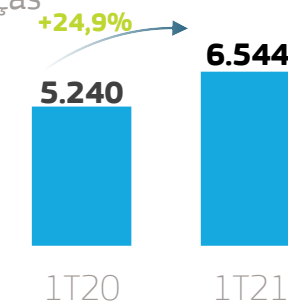
■ EBITDA Ajustado e Recorrente R\$ milhões
● Margem %

Receita Líquida Recorr. e Margem Bruta
R\$ milhões / %

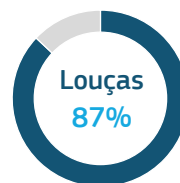
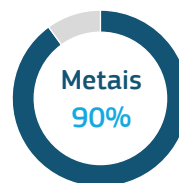
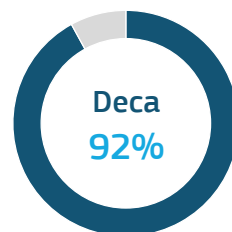


■ Receita Líquida Recorr. R\$ milhões
● Margem Bruta %

Volume
'000 peças



Utilização de Capacidade 1T21 (%):





Revestimentos Cerâmicos

ceusa 

PORTINARI



Duratex

Soluções para melhor viver

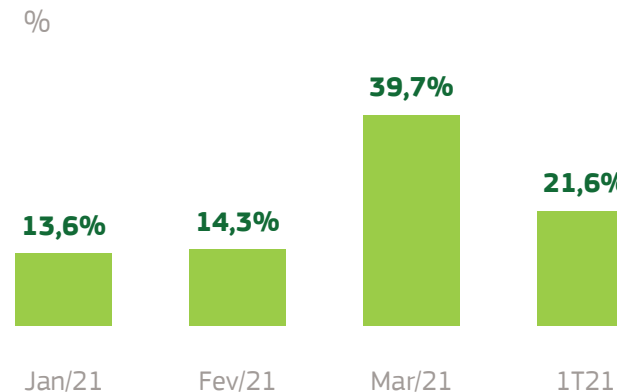


Ambiente Setorial

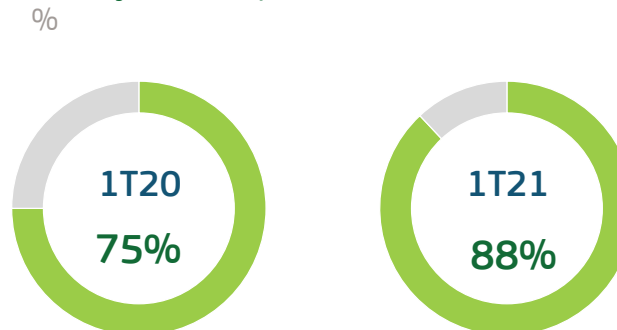
Dados ANFACER

- Evolução de 21,6% no primeiro trimestre do ano em relação à 2020;
- Avanço no nível de utilização no 1T21 *versus* 1T20, reforçando o crescimento do setor no período.

Volume de vendas da indústria de revestimentos cerâmicos vs 2020



Utilização da capacidade instalada



Resultados 1T21

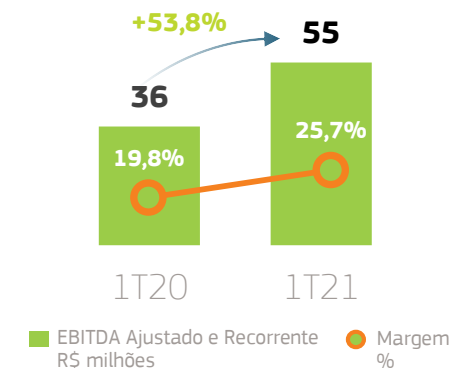
Margem acima de 25,0% mesmo com sazonalidade

- Captura de sinergias segue acima do esperado com potencialização de marcas e aumento de preços elevando a receita unitária em 6,9%;
- Ganhos de produtividade fabril compensando a alta dos custos, em especial do gás;
- Início da implantação do SAP S/4Hana impactando negativamente no volume de vendas do 1T21.

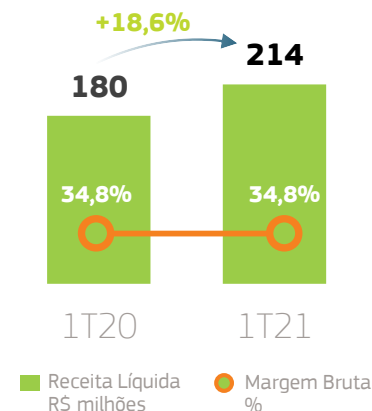
Utilização de Capacidade 1T21 (%):



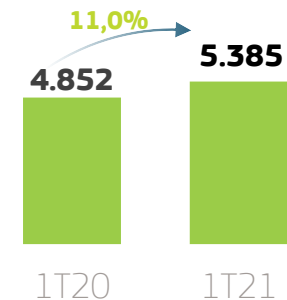
EBITDA Ajustado e Recorrente e Margem
R\$ milhões / %



Receita Líquida Recorr. e Margem Bruta
R\$ milhões / %



Volume
'000m²





Duratex



LD Celulose

Celulose Solúvel

Celulose Solúvel



On budget, on time

- Menos de 12 meses para o início das operações, sem impactos no orçamento previsto, apesar da pressão de custos de insumos de construção;
- Melhora nas perspectivas sobre preço da celulose (DWP China) e câmbio;
- Gestão efetiva da pandemia no canteiro de obras;



+ **5,0 mil** colaboradores envolvidos em atividades



60,0% da construção finalizada

Compromisso ESG

Nos mantemos focados em aperfeiçoar e alcançar nossas metas

Anunciamos a criação da nova Gerência ESG, responsável por liderar as ações relativas à gestão das questões ambientais, sociais e de governança corporativa, garantindo o foco e a celeridade das transformações e desafios enfrentados pela Companhia.



ENVOLVIDOS PELA NOSSA FORMA DE IMPACTAR O MUNDO

- BEM ESTAR** - Nosso Jeito de Ser e de Fazer
Promover saúde e bem-estar
- IMPACTO** - Crescimento sustentável com carbono positivo
Cadeia de Suprimentos responsável
- CUIDADO** - Manejo Consciente
Engajamento de Influenciadores e Proximidade das comunidades

CONFIANTES NA NOSSA FORMA DE CRIAR VALOR ¹

62% de energia gerada a partir de combustíveis de origem renovável.



79% de reaproveitamento dos resíduos descartados nas operações brasileiras ².



131% de reutilização de água nas operações brasileiras.



R\$ 491 milhões pagos a título de remuneração de trabalho e governo ³.



Próximos passos



Cenário Geral

- Manutenção da taxa de juros em patamares baixos;
- Continuidade do *guidance* de lançamentos imobiliários do ano, apesar dos impactos das medidas de distanciamento social no 1T21;



Madeira

- Manutenção dos níveis de ocupação de fábrica;
- Pressão de custos dos insumos dolarizados e *commodities*, compensado por aumento de preço;



Deca

- Continuidade do monitoramento dos aumentos dos insumos dolarizados e *commodities*;
- Melhora de *mix* e implementação de novos aumentos de preços;



Revestimentos Cerâmicos

- Avanço na integração comercial com a Deca;
- Melhora do *mix* decorrente do sucesso de lançamentos da Revestir;



Celulose Solúvel

- Avanço no processo de construção da nova unidade;
- Contínua melhora no cenário de preço da celulose solúvel.

RELAÇÕES COM INVESTIDORES

Henrique Haddad - VP de Adm, Finanças e RI
Natasha Utescher - Gerente de RI
Alana Santos - Analista de RI
Mariana Fontenelle - Analista de RI

duratex.com.br/ri

investidores@duratex.com.br

11 3179.7045

Av. Paulista 1.938 - CEP 01310-200
Consolação - São Paulo - SP

Q&A

Divulgação de Resultados

1T21



Duratex

Soluções para melhor viver

deca | hydra | ceusa | durafloor | duratex | PORTINARI