

Índice

Dados da Empresa

Composição do Capital	1
-----------------------	---

DFs Individuais

Balanço Patrimonial Ativo	2
---------------------------	---

Balanço Patrimonial Passivo	3
-----------------------------	---

Demonstração do Resultado	4
---------------------------	---

Demonstração do Resultado Abrangente	5
--------------------------------------	---

Demonstração do Fluxo de Caixa (Método Indireto)	6
--	---

Demonstração das Mutações do Patrimônio Líquido

DMPL - 01/01/2021 à 31/03/2021	7
--------------------------------	---

Acumulado do Exercício Anterior - 01/01/2020 à 31/03/2020	8
---	---

Demonstração de Valor Adicionado	9
----------------------------------	---

Relatório da Administração/Comentário do Desempenho	10
---	----

Notas Explicativas	16
--------------------	----

Pareceres e Declarações

Relatório da Revisão Especial - Sem Ressalva	39
--	----

Declaração dos Diretores sobre as Demonstrações Financeiras	40
---	----

Declaração dos Diretores sobre o Relatório do Auditor Independente	41
--	----

Dados da Empresa / Composição do Capital

Número de Ações (Mil)	Trimestre Atual 31/03/2021
Do Capital Integralizado	
Ordinárias	63.085
Preferenciais	0
Total	63.085
Em Tesouraria	
Ordinárias	0
Preferenciais	0
Total	0

DFs Individuais / Balanço Patrimonial Ativo**(Reais Mil)**

Código da Conta	Descrição da Conta	Trimestre Atual 31/03/2021	Exercício Anterior 31/12/2020
1	Ativo Total	211.451	207.783
1.01	Ativo Circulante	59.584	55.097
1.01.01	Caixa e Equivalentes de Caixa	35.144	31.209
1.01.01.01	Caixa e equivalente de caixa	35.144	31.209
1.01.03	Contas a Receber	4.651	4.140
1.01.03.01	Clientes	4.651	4.140
1.01.03.01.01	Concessionárias	4.651	4.140
1.01.06	Tributos a Recuperar	15	2
1.01.06.01	Tributos Correntes a Recuperar	15	2
1.01.08	Outros Ativos Circulantes	19.774	19.746
1.01.08.03	Outros	19.774	19.746
1.01.08.03.02	Concessão do serviço público (ativo contratual)	19.704	19.367
1.01.08.03.03	Outros	70	379
1.02	Ativo Não Circulante	151.867	152.686
1.02.01	Ativo Realizável a Longo Prazo	150.136	151.275
1.02.01.10	Outros Ativos Não Circulantes	150.136	151.275
1.02.01.10.03	Depósitos judiciais	1.204	1.190
1.02.01.10.05	Concessão do serviço público (ativo contratual)	148.599	149.752
1.02.01.10.06	Impostos e contribuições a recuperar	333	333
1.02.03	Imobilizado	1.123	1.129
1.02.03.01	Imobilizado em Operação	31	34
1.02.03.03	Imobilizado em Andamento	1.092	1.095
1.02.04	Intangível	608	282
1.02.04.01	Intangíveis	608	282
1.02.04.01.02	Intangível	608	282

DFs Individuais / Balanço Patrimonial Passivo**(Reais Mil)**

Código da Conta	Descrição da Conta	Trimestre Atual 31/03/2021	Exercício Anterior 31/12/2020
2	Passivo Total	211.451	207.783
2.01	Passivo Circulante	4.528	6.964
2.01.01	Obrigações Sociais e Trabalhistas	566	563
2.01.01.01	Obrigações Sociais	566	563
2.01.01.01.01	Salários e encargos a pagar	566	563
2.01.02	Fornecedores	1.641	3.124
2.01.02.01	Fornecedores Nacionais	1.641	3.124
2.01.03	Obrigações Fiscais	782	841
2.01.03.01	Obrigações Fiscais Federais	709	769
2.01.03.01.01	Imposto de Renda e Contribuição Social a Pagar	370	317
2.01.03.01.02	Programa de Integração Social - PIS	23	24
2.01.03.01.03	Contribuição para o Financiamento da Seguridade Social - COFINS	108	110
2.01.03.01.04	Instituto Nacional da Seguridade Social - INSS	40	51
2.01.03.01.05	Outros	168	267
2.01.03.02	Obrigações Fiscais Estaduais	54	31
2.01.03.03	Obrigações Fiscais Municipais	19	41
2.01.04	Empréstimos e Financiamentos	203	203
2.01.04.01	Empréstimos e Financiamentos	203	203
2.01.04.01.01	Em Moeda Nacional	203	203
2.01.05	Outras Obrigações	1.336	2.233
2.01.05.02	Outros	1.336	2.233
2.01.05.02.04	Taxas regulamentares	546	352
2.01.05.02.05	Outros passivos circulantes	551	1.637
2.01.05.02.06	Dividendos e Juros Sobre Capital Próprio	239	244
2.02	Passivo Não Circulante	13.383	13.360
2.02.01	Empréstimos e Financiamentos	485	536
2.02.01.01	Empréstimos e Financiamentos	485	536
2.02.01.01.01	Em Moeda Nacional	485	536
2.02.02	Outras Obrigações	7.095	7.010
2.02.02.02	Outros	7.095	7.010
2.02.02.02.03	Outros tributos e encargos setoriais	6.842	6.845
2.02.02.02.04	Outros passivos não circulantes	253	165
2.02.03	Tributos Diferidos	4.994	5.018
2.02.03.01	Imposto de Renda e Contribuição Social Diferidos	4.994	5.018
2.02.04	Provisões	809	796
2.02.04.01	Provisões Fiscais Previdenciárias Trabalhistas e Cíveis	809	796
2.02.04.01.02	Provisões Previdenciárias e Trabalhistas	809	796
2.03	Patrimônio Líquido	193.540	187.459
2.03.01	Capital Social Realizado	33.085	33.085
2.03.04	Reservas de Lucros	154.374	154.374
2.03.04.01	Reserva Legal	6.617	6.617
2.03.04.05	Reserva de Retenção de Lucros	140.022	140.022
2.03.04.08	Dividendo Adicional Proposto	7.735	7.735
2.03.05	Lucros/Prejuízos Acumulados	6.081	0

DFs Individuais / Demonstração do Resultado**(Reais Mil)**

Código da Conta	Descrição da Conta	Trimestre Atual 01/01/2021 à 31/03/2021	Acumulado do Exercício Anterior 01/01/2020 à 31/03/2020
3.01	Receita de Venda de Bens e/ou Serviços	8.897	8.952
3.02	Custo dos Bens e/ou Serviços Vendidos	-1.712	-2.723
3.03	Resultado Bruto	7.185	6.229
3.04	Despesas/Receitas Operacionais	-820	-323
3.04.02	Despesas Gerais e Administrativas	-812	-406
3.04.03	Perdas pela Não Recuperabilidade de Ativos	-8	83
3.05	Resultado Antes do Resultado Financeiro e dos Tributos	6.365	5.906
3.06	Resultado Financeiro	106	531
3.06.01	Receitas Financeiras	151	588
3.06.02	Despesas Financeiras	-45	-57
3.07	Resultado Antes dos Tributos sobre o Lucro	6.471	6.437
3.08	Imposto de Renda e Contribuição Social sobre o Lucro	-390	-527
3.08.01	Corrente	-414	-541
3.08.02	Diferido	24	14
3.09	Resultado Líquido das Operações Continuadas	6.081	5.910
3.11	Lucro/Prejuízo do Período	6.081	5.910
3.99	Lucro por Ação - (Reais / Ação)		
3.99.01	Lucro Básico por Ação		
3.99.01.01	ON	0,09639	0,09368
3.99.02	Lucro Diluído por Ação		
3.99.02.01	ON	0,09639	0,09368

DFs Individuais / Demonstração do Resultado Abrangente**(Reais Mil)**

Código da Conta	Descrição da Conta	Trimestre Atual 01/01/2021 à 31/03/2021	Acumulado do Exercício Anterior 01/01/2020 à 31/03/2020
4.01	Lucro Líquido do Período	6.081	5.910
4.03	Resultado Abrangente do Período	6.081	5.910

Demonstração do Fluxo de Caixa (Método Indireto)**(Reais Mil)**

Código da Conta	Descrição da Conta	Acumulado do Atual Exercício 01/01/2021 à 31/03/2021	Acumulado do Exercício Anterior 01/01/2020 à 31/03/2020
6.01	Caixa Líquido Atividades Operacionais	4.328	6.207
6.01.01	Caixa Gerado nas Operações	6.383	5.908
6.01.01.01	Lucro Líquido do Período	6.081	5.910
6.01.01.02	Imposto de renda e contribuição social	390	527
6.01.01.03	Baixa de ativos não circulantes	3	2
6.01.01.04	Resultado financeiro líquido	-106	-531
6.01.01.06	Depreciação e amortização	15	0
6.01.02	Variações nos Ativos e Passivos	-1.872	74
6.01.02.01	Contas a receber de clientes e outros	-511	257
6.01.02.02	Concessão serviço público (Ativo contratual)	816	470
6.01.02.03	Fornecedores	-1.483	-1.058
6.01.02.04	Salários, benefícios a empregados e encargos a pagar, líquidos	3	180
6.01.02.05	Outros tributos a recuperar (recolher) e encargos setoriais, líquidos	23	155
6.01.02.06	Provisões, líquidas dos depósitos judiciais	-9	-34
6.01.02.07	Outros ativos e passivos, líquidos	-711	104
6.01.03	Outros	-183	225
6.01.03.01	Encargos dívidas pagos	-11	-16
6.01.03.03	Rendimento de aplicação financeira	146	530
6.01.03.04	Tributos sobre lucro pagos	-318	-289
6.02	Caixa Líquido Atividades de Investimento	-338	0
6.02.03	Aquisição de intangível	-338	0
6.03	Caixa Líquido Atividades de Financiamento	-55	-182
6.03.02	Pagamento de dividendos e juros sobre o capital próprio	-5	0
6.03.03	Amortização do principal de empréstimos, financiamentos	-50	-182
6.05	Aumento (Redução) de Caixa e Equivalentes	3.935	6.025
6.05.01	Saldo Inicial de Caixa e Equivalentes	31.209	51.746
6.05.02	Saldo Final de Caixa e Equivalentes	35.144	57.771

DFs Individuais / Demonstração das Mutações do Patrimônio Líquido / DMPL - 01/01/2021 à 31/03/2021**(Reais Mil)**

Código da Conta	Descrição da Conta	Capital Social Integralizado	Reservas de Capital, Opções Outorgadas e Ações em Tesouraria	Reservas de Lucro	Lucros ou Prejuízos Acumulados	Outros Resultados Abrangentes	Patrimônio Líquido
5.01	Saldos Iniciais	33.085	0	154.374	0	0	187.459
5.03	Saldos Iniciais Ajustados	33.085	0	154.374	0	0	187.459
5.05	Resultado Abrangente Total	0	0	0	6.081	0	6.081
5.05.01	Lucro Líquido do Período	0	0	0	6.081	0	6.081
5.07	Saldos Finais	33.085	0	154.374	6.081	0	193.540

DFs Individuais / Demonstração das Mutações do Patrimônio Líquido / Acumulado do Exercício Anterior - 01/01/2020 à 31/03/2020**(Reais Mil)**

Código da Conta	Descrição da Conta	Capital Social Integralizado	Reservas de Capital, Opções Outorgadas e Ações em Tesouraria	Reservas de Lucro	Lucros ou Prejuízos Acumulados	Outros Resultados Abrangentes	Patrimônio Líquido
5.01	Saldos Iniciais	33.085	0	181.261	0	0	214.346
5.03	Saldos Iniciais Ajustados	33.085	0	181.261	0	0	214.346
5.05	Resultado Abrangente Total	0	0	0	5.910	0	5.910
5.05.01	Lucro Líquido do Período	0	0	0	5.910	0	5.910
5.07	Saldos Finais	33.085	0	181.261	5.910	0	220.256

Demonstração de Valor Adicionado**(Reais Mil)**

Código da Conta	Descrição da Conta	Acumulado do Atual Exercício 01/01/2021 à 31/03/2021	Acumulado do Exercício Anterior 01/01/2020 à 31/03/2020
7.01	Receitas	10.863	10.592
7.01.01	Vendas de Mercadorias, Produtos e Serviços	10.871	10.509
7.01.02	Outras Receitas	-8	83
7.01.02.02	Provisão esperada de créditos de liquidação duvidosa	-8	83
7.02	Insumos Adquiridos de Terceiros	-1.708	-2.407
7.02.02	Materiais, Energia, Servs. de Terceiros e Outros	-1.708	-2.407
7.03	Valor Adicionado Bruto	9.155	8.185
7.04	Retenções	-15	0
7.04.01	Depreciação, Amortização e Exaustão	-15	0
7.05	Valor Adicionado Líquido Produzido	9.140	8.185
7.06	Vlr Adicionado Recebido em Transferência	151	588
7.06.02	Receitas Financeiras	151	588
7.07	Valor Adicionado Total a Distribuir	9.291	8.773
7.08	Distribuição do Valor Adicionado	9.291	8.773
7.08.01	Pessoal	652	541
7.08.01.01	Remuneração Direta	348	240
7.08.01.02	Benefícios	88	74
7.08.01.03	F.G.T.S.	84	22
7.08.01.04	Outros	132	205
7.08.02	Impostos, Taxas e Contribuições	2.513	2.228
7.08.02.01	Federais	2.513	2.228
7.08.03	Remuneração de Capitais de Terceiros	45	94
7.08.03.01	Juros	45	57
7.08.03.02	Aluguéis	0	37
7.08.04	Remuneração de Capitais Próprios	6.081	5.910
7.08.04.03	Lucros Retidos / Prejuízo do Período	6.081	5.910

Relatório da Administração/Comentário do Desempenho**Afluente T**

Rio de Janeiro, 06 de maio de 2021 – Afluente T anuncia hoje os seus resultados do primeiro trimestre de 2021 (1T21).



DESTAQUES (R\$ MM) 1T21	1T21	1T20	Δ %
Margem Bruta	8,9	9,0	(1,1%)
EBITDA	6,4	6,0	6,7%
Resultado Financeiro	0,1	0,5	(80,0%)
Lucro Líquido	6,1	6,0	1,7%

Indicadores Financeiros de Dívida ¹	1T21	2020	Varição
Dívida Líquida ² /EBITDA ³	1,76	1,60	0,16
EBITDA/Resultado Financeiro ³	21,78	14,80	6,98

⁽¹⁾ Os indicadores financeiros não são utilizados para cálculo de covenants

⁽²⁾ Dívida Líquida de disponibilidades, aplicações financeiras e títulos e valores mobiliários

⁽³⁾ EBITDA e Resultado Financeiro de 12 meses

Destques Financeiros e Operacionais:

- Margem bruta de R\$ 8,9 milhões no 1T21, - 1,1% vs. 1T20.
- EBITDA de R\$ 6,4 milhões no 1T21, + 6,7% vs. 1T20.
- Lucro Líquido de R\$ 6,1 milhões no 1T21, +1,7% vs. 1T20.
- Alto desempenho da taxa de disponibilidade, registrando 99,96% no 1T21, acima do estipulado pela ONS.

A Afluente T apresenta os resultados do primeiro trimestre (1T21) a partir de análises gerenciais que a administração entende traduzir da forma mais transparente o negócio da companhia, conciliada com os padrões internacionais de demonstrações financeiras (International Financial Reporting Standards – IFRS)

Relatório da Administração/Comentário do Desempenho

Resultado em 31 de março de 2021
Publicado em 06 de maio de 2021

Afluenta T

ÍNDICE

A AFLUENTE T.....	3
1 DESEMPENHO OPERACIONAL	3
2 DESEMPENHO ECONÔMICO-FINANCEIRO	4
3 EBITDA (LAJIDA).....	4
4 RESULTADO FINANCEIRO.....	4
5 INVESTIMENTOS.....	5
6 ENDIVIDAMENTO	5
6.1 Posição de Dívida	5
6.2 Cronograma de amortização das dívidas	5
7 NOTA DE CONCILIAÇÃO	6

Relatório da Administração/Comentário do Desempenho

Resultado em 31 de março de 2021
Publicado em 06 de maio de 2021

Afluente T

A AFLUENTE T

A Afluente Transmissão de Energia Elétrica S.A. é uma empresa de capital aberto, oriunda do processo de desverticalização da Coelba, constituída em 18 de agosto de 2008. A base acionária atual da Companhia é composta pela controladora Neoenergia S/A (87,84%), Iberdrola Energia S/A (8,50%) e demais acionistas (3,66%).

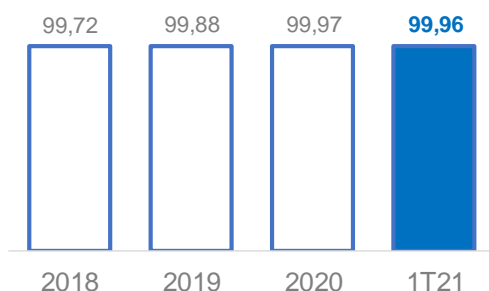
1 DESEMPENHO OPERACIONAL

Com potência instalada de 600 MVA, a Afluente T é composta pelos ativos abaixo:

Em Operação	Estado	Participação Neoenergia	Entrada Operação (Prazo ANEEL)	Final da Concessão
AFLUENTE T (Extensão Total 489,1 Km)				
Linhas de Transmissão				
LT 230 KV Itagibá - Funil C-1 LT 230 KV Brumado II - Itagibá C-1 LT 230 KV Ford - Pólo C-2 LT 230 KV Pólo - Camaçari IV C-2 LT 230 KV Ford - Pólo C-1 LT 230 KV Pólo - Camaçari IV C-1 LT 230 KV Tomba - Governador Mangabeira C-1 LT 230 KV Tomba - Governador Mangabeira C-2 LT 138 KV Funil - Poções C-1	BA	87,84%	13/09/2009 13/09/2009 02/08/2009 19/01/2015 24/11/2009 18/01/2015 31/01/2016 31/12/1990 01/05/1993	08/08/2027
Subestações Rede Básica				
Tomba Brumado II - 230/69KV Itagibá	BA	87,84%	31/12/1990 11/12/2002 13/09/2009	08/08/2027

No 1T21, a disponibilidade apresentada pela Afluente T foi de 99,96%, representando um alto desempenho quando comparado ao limite estabelecido pelo Relatório de Avaliação do Desempenho (RAD) do Operador Nacional do Sistema (ONS), que é entre 95% e 98%. As concessionárias de transmissão têm a qualidade do serviço aferida pela ANEEL através de sua disponibilidade. A partir do tempo de indisponibilidade da Transmissora, a ANEEL calcula a Parcela Variável, deduzida da receita da transmissora.

AFLUENTE T – Taxa de Disponibilidade %



Relatório da Administração/Comentário do Desempenho

Resultado em 31 de março de 2021
Publicado em 06 de maio de 2021

Afluyente T**2 DESEMPENHO ECONÔMICO-FINANCEIRO**

DRE (R\$ MM)	1T21	1T20	Variação	
			R\$	%
Receita Líquida	8,9	9,0	(0,1)	(1,1%)
Margem Bruta	8,9	9,0	(0,1)	(1,1%)
Despesa Operacional (PMSO)	(2,5)	(3,1)	0,6	(19,4%)
PECLD	-	0,1	(0,1)	(100,0%)
EBITDA	6,4	6,0	0,4	6,7%
Resultado Financeiro	0,1	0,5	(0,4)	(80,0%)
IR CS	(0,4)	(0,5)	0,1	(20,0%)
LUCRO LÍQUIDO	6,1	6,0	0,1	1,7%

A Margem Bruta da Afluyente T no 1T21 foi de R\$ 8,9 milhões, em linha com os R\$ 9,0 milhões registrados no 1T20.

As Despesas Operacionais foram de R\$ 2,5 milhões no 1T21, registrando uma redução de 19,4% frente ao mesmo período do ano anterior. Esta variação é reflexo da redução das despesas com materiais e serviços de terceiros.

O EBITDA encerrou o 1T21 em R\$ 6,4 milhões, melhoria de 6,7% em relação ao mesmo período de 2020.

Considerando os fatores acima mencionados e as variações do Resultado Financeiro, que serão explicadas mais adiante, a Afluyente T registrou lucro líquido de R\$ 6,1 milhões no 1T21, +1,7% em relação ao 1T20.

3 EBITDA (LAJIDA)

Atendendo a Instrução CVM nº 527 demonstramos no quadro abaixo a conciliação do EBITDA (sigla em inglês para Lucro Antes dos Juros, Impostos, Depreciação e Amortização, LAJIDA) e, complementamos que os cálculos apresentados estão alinhados com os critérios dessa mesma instrução:

EBITDA (R\$ MM)	1T21	1T20	Variação	
			R\$	%
Lucro líquido do período (A)	6,1	6,0	0,1	1,7%
Despesas financeiras (B)	(0,0)	(0,1)	0,1	(100,0%)
Receitas financeiras (C)	0,2	0,6	(0,4)	(66,7%)
Imposto de renda e contribuição social (D)	(0,4)	(0,5)	0,1	(20,0%)
EBITDA = (A-(B+C+D))	6,4	6,0	0,4	6,7%

4 RESULTADO FINANCEIRO

RESULTADO FINANCEIRO LÍQUIDO (R\$ milhões)	1T21	1T20	Variação	
			R\$	%
Renda de aplicações financeiras	0,1	0,5	(0,4)	(80,0%)
Total	0,1	0,5	(0,4)	(80,0%)

Relatório da Administração/Comentário do Desempenho

Resultado em 31 de março de 2021
Publicado em 06 de maio de 2021

Afluente T

O Resultado Financeiro Líquido foi positivo em R\$ 0,1 milhão no 1T21, redução de 80% vs. 1T20, refletindo a queda de 0,52 p.p. do CDI no período, o que gerou menores receitas com aplicações financeiras.

Segue quadro demonstrativo com os principais indicadores do ano:

Índices	1T21	1T20	Δ
CDI	0,49%	1,01%	(0,52 p.p.)
TJLP	4,39%	5,09%	(0,70 p.p.)
Δ USD ¹	0,5006	1,1680	(0,67)
IPCA ²	2,46%	1,61%	0,85 p.p.

Nota 1: variação cambial entre 31/dezembro a 31/março.

Nota 2: considera a inflação contabilizada nos trimestres (M-1).

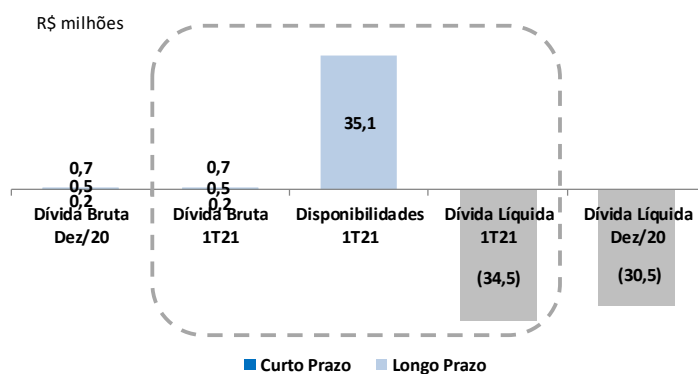
5 INVESTIMENTOS

No 1T21 não houve investimentos em projetos de melhorias ou implementações em linhas e subestações.

6 ENDIVIDAMENTO

6.1 Posição de Dívida

Em março de 2021, a dívida bruta da Afluente T, incluindo empréstimos e encargos, foi de R\$ 0,7 milhão (dívida líquida negativa de R\$ 34,5 milhões), apresentando uma redução de 7% em relação a dezembro de 2020. Em relação à segregação do saldo devedor, a Afluente T possui 70,5% da dívida contabilizada no longo prazo e 29,5% no curto prazo.



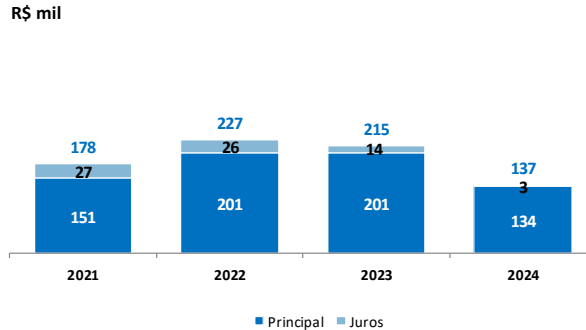
6.2 Cronograma de amortização das dívidas

O gráfico abaixo apresenta o cronograma de vencimentos de principal e juros da dívida, utilizando as curvas *forward* de mercado para os indexadores e moedas atrelados ao endividamento da Companhia vigente em 31 de março de 2021.

Relatório da Administração/Comentário do Desempenho

Resultado em 31 de março de 2021
Publicado em 06 de maio de 2021

Afluente T



7 NOTA DE CONCILIAÇÃO

Memória de Cálculo	Ano atual		Ano anterior		Correspondência nas Notas Explicativas
	Trimestre	Acumulado	Trimestre	Acumulado	
(+) Receita líquida	8,9	8,9	9,0	9,0	Demonstrações de resultado
= MARGEM BRUTA	8,9	8,9	9,0	9,0	
(+) Custos de operação	(1,7)	(1,7)	(2,7)	(2,7)	Demonstrações de resultado
(+) Outras receitas/despesas gerais e administrativas	(0,8)	(0,8)	(0,4)	(0,4)	Demonstrações de resultado
= Despesa Operacional (PMSO)	(2,5)	(2,5)	(3,1)	(3,1)	
(+) PECLD	(0,0)	(0,0)	0,1	0,1	Demonstrações de resultado
EBITDA	6,4	6,4	6,0	6,0	
(+) Resultado Financeiro	0,1	0,1	0,5	0,5	Demonstrações de resultado
(+) IR/CS	(0,4)	(0,4)	(0,5)	(0,5)	Demonstrações de resultado
LUCRO LÍQUIDO	6,1	6,1	6,0	6,0	

DISCLAIMER

Esse documento foi preparado pela AFLUENTE T, visando indicar a situação geral e o andamento dos negócios da Companhia. O documento é propriedade da AFLUENTE T e não deverá ser utilizado para qualquer outro propósito sem a prévia autorização escrita da AFLUENTE T.

A informação contida neste documento reflete as atuais condições e nosso ponto de vista até esta data, estando sujeitas a alterações. O documento contém declarações que apresentam expectativas e projeções da AFLUENTE T sobre eventos futuros. Estas expectativas envolvem vários riscos e incertezas, podendo, desta forma, haver resultados ou consequências diferentes daqueles aqui discutidos e antecipados, não podendo a Companhia garantir a sua realização.

Todas as informações relevantes, ocorridas no período e utilizadas pela Administração na gestão da Companhia, estão evidenciadas neste documento e na Informação Demonstrações Financeiras.

Demais informações sobre a empresa podem ser obtidas no Formulário de Referência, disponível no site da CVM e no site de Relações com Investidores do Grupo Neoenergia (ri.neoenergia.com)

Notas Explicativas



AFLUENTE T

Demonstrações Financeiras Intermediárias

31 de março de 2021

Notas Explicativas

SUMÁRIO

DEMONSTRAÇÃO DE RESULTADO	3
DEMONSTRAÇÃO DO RESULTADO ABRANGENTE	4
DEMONSTRAÇÃO DOS FLUXOS DE CAIXA	5
BALANÇO PATRIMONIAL	6
DEMONSTRAÇÃO DAS MUTAÇÕES DO PATRIMÔNIO LÍQUIDO	7
DEMONSTRAÇÃO DO VALOR ADICIONADO	8
1. CONTEXTO OPERACIONAL	9
2. BASE DE ELABORAÇÃO DAS DEMONSTRAÇÕES FINANCEIRAS	9
3. RECEITA LÍQUIDA	11
4. CUSTOS E DESPESAS OPERACIONAIS	12
5. RESULTADO FINANCEIRO	12
6. TRIBUTOS SOBRE O LUCRO, OUTROS TRIBUTOS E ENCARGOS SETORIAIS	13
7. CAIXA E EQUIVALENTES DE CAIXA	14
8. CONTAS A RECEBER DE CLIENTES E OUTROS	15
9. CONCESSÃO DO SERVIÇO PÚBLICO (ATIVO CONTRATUAL)	15
10.FORNECEDORES	16
11.EMPRÉSTIMOS E FINANCIAMENTOS	16
12.PROVISÕES E DEPÓSITOS JUDICIAIS	17
13.OUTROS PASSIVOS	18
14.SALÁRIOS, BENEFÍCIOS A EMPREGADOS E ENCARGOS A PAGAR	18
15.PATRIMÔNIO LÍQUIDO	19
16.TRANSAÇÕES COM PARTES RELACIONADAS	19
17.CLASSIFICAÇÃO E ESTIMATIVA DE VALOR JUSTO DOS INSTRUMENTOS FINANCEIROS ..	21

Notas Explicativas**AFLUENTE TRANSMISSÃO DE ENERGIA ELÉTRICA S.A.****DEMONSTRAÇÃO DE RESULTADO**

Para os períodos findos em 31 de março de 2021 e 2020

(Valores expressos em milhares de reais, exceto pelos valores de lucro por ação)

	Nota	31/03/2021	31/03/2020
Receita operacional, líquida	3	8.897	8.952
Custos dos serviços		(1.712)	(2.723)
Custos de operação	4	(1.712)	(2.723)
Lucro bruto		7.185	6.229
Perda de crédito esperadas	8.1	(8)	83
Outras despesas gerais e administrativas	4	(812)	(406)
Lucro operacional		6.365	5.906
Resultado financeiro			
Receitas financeiras	5	151	588
Despesas financeiras	5	(45)	(55)
Outros resultados financeiros, líquidos	5	-	(2)
		106	531
Lucro antes dos tributos		6.471	6.437
Tributos sobre o lucro		(390)	(527)
Corrente	6	(414)	(541)
Diferido	6	24	14
Lucro líquido do período		6.081	5.910
Lucro básico e diluído por ação – R\$:		0,10	0,09

As notas explicativas são parte integrante das demonstrações financeiras intermediárias.

Notas Explicativas

AFLUENTE TRANSMISSÃO DE ENERGIA ELÉTRICA S.A.

DEMONSTRAÇÃO DO RESULTADO ABRANGENTE
Para os períodos findos em 31 de março de 2021 e 2020
(Valores expressos em milhares de reais)

	<u>31/03/2021</u>	<u>31/03/2020</u>
Lucro líquido do período	6.081	5.910
Outros resultados abrangentes	-	-
Resultado abrangente do período	<u>6.081</u>	<u>5.910</u>

As notas explicativas são parte integrante das demonstrações financeiras intermediárias.

Notas Explicativas

AFLUENTE TRANSMISSÃO DE ENERGIA ELÉTRICA S.A.

DEMONSTRAÇÃO DOS FLUXOS DE CAIXA

Para os períodos findos em 31 de março de 2021 e 2020

(Valores expressos em milhares de reais)

	<u>31/03/2021</u>	<u>31/03/2020</u>
Fluxo de caixa das atividades operacionais		
Lucro líquido do período	6.081	5.910
Ajustado por:		
Depreciação e amortização	15	-
Baixa de ativos não circulantes	3	2
Tributos sobre o lucro	390	527
Resultado financeiro, líquido	(106)	(531)
Alterações no capital de giro:		
Contas a receber de clientes e outros	(511)	257
Concessão serviço público (ativo contratual)	816	470
Fornecedores e contas pagar de empreiteiros	(1.483)	(1.058)
Salários, benefícios a empregados e encargos a pagar, líquidos	3	180
Outros tributos a recuperar e encargos setoriais, líquidos	23	155
Provisões, líquidas dos depósitos judiciais	(9)	(34)
Outros ativos e passivos, líquidos	(711)	104
Caixa líquido proveniente das operações	4.511	5.982
Encargos de dívidas pagos	(11)	(16)
Rendimento de aplicação financeira	146	530
Tributos sobre o lucro pagos	(318)	(289)
Caixa gerado pelas atividades operacionais	4.328	6.207
Fluxo de caixa das atividades de investimentos		
Aquisição de intangível	(338)	-
Caixa consumido nas atividades de investimentos	(338)	-
Fluxo de caixa das atividades de financiamentos		
Pagamento de principal dos empréstimos e financiamentos	(50)	(182)
Dividendos pagos aos acionistas	(5)	-
Caixa consumido nas atividades de financiamentos	(55)	(182)
Aumento de caixa e equivalentes de caixa no período	3.935	6.025
Caixa e equivalentes no início do período	31.209	51.746
Caixa e equivalentes de caixa no final do período	35.144	57.771

As notas explicativas são parte integrante das demonstrações financeiras intermediárias.

Notas Explicativas**AFLUENTE TRANSMISSÃO DE ENERGIA ELÉTRICA S.A.****BALANÇO PATRIMONIAL**

Em 31 de março de 2021 e 31 de dezembro 2020

(Valores expressos em milhares de reais)

	Nota	31/03/2021	31/12/2020
Ativo			
Circulante			
Caixa e equivalentes de caixa	7	35.144	31.209
Contas a receber de clientes e outros	8	4.651	4.140
Outros tributos a recuperar		15	2
Concessão do serviço público (ativo contratual)	9	19.704	19.367
Outros ativos		70	379
Total do circulante		59.584	55.097
Não circulante			
Outros tributos a recuperar		333	333
Depósitos judiciais	12	1.204	1.190
Concessão do serviço público (ativo contratual)	9	148.599	149.752
Imobilizado		1.123	1.129
Intangível		608	282
Total do não circulante		151.867	152.686
Total do ativo		211.451	207.783
Passivo			
Circulante			
Fornecedores e contas a pagar a empreiteiros	10	1.641	3.124
Empréstimos e financiamentos	11	203	203
Salários, benefícios a empregados e encargos a pagar	14	566	563
Tributos sobre o lucro a recolher	6.1.3	370	317
Outros tributos e encargos setoriais	6.2	958	876
Dividendos a pagar	15	239	244
Outros passivos	13	551	1.637
Total do circulante		4.528	6.964
Não circulante			
Empréstimos e financiamentos	11	485	536
Outros tributos e encargos setoriais a recolher	6.4	6.842	6.845
Tributos sobre o lucro diferidos	6.1.2	4.994	5.018
Provisões	12	809	796
Outros passivos	13	253	165
Total do não circulante		13.383	13.360
Patrimônio líquido			
Atribuído aos acionistas da Companhia	15	193.540	187.459
Total do patrimônio líquido		193.540	187.459
Total do passivo e do patrimônio líquido		211.451	207.783

As notas explicativas são parte integrante das demonstrações financeiras intermediárias.

Notas Explicativas**AFLUENTE TRANSMISSÃO DE ENERGIA ELÉTRICA S.A.****DEMONSTRAÇÃO DAS MUTAÇÕES DO PATRIMÔNIO LÍQUIDO**

Para os períodos findos em 31 de março de 2021 e 2020

(Valores expressos em milhares de reais)

	Reservas de lucros			Lucros acumulados	Proposta de distribuição de dividendos adicionais	Total do patrimônio líquido
	Capital Social	Reserva legal	Reserva de lucros a realizar			
Saldos em 1º de janeiro de 2020	33.085	6.617	156.052	-	18.592	214.346
Lucro líquido do período	-	-	-	5.910	-	5.910
Saldos em 31 de março de 2020	33.085	6.617	156.052	5.910	18.592	220.256
Saldos em 1º de janeiro de 2021	33.085	6.617	140.022	-	7.735	187.459
Lucro líquido do período	-	-	-	6.081	-	6.081
Saldos em 31 de março de 2021	33.085	6.617	140.022	6.081	7.735	193.540

As notas explicativas são parte integrante das demonstrações financeiras intermediárias.

Notas Explicativas**AFLUENTE TRANSMISSÃO DE ENERGIA ELÉTRICA S.A.****DEMONSTRAÇÃO DO VALOR ADICIONADO**

Para os períodos findos em 31 de março de 2021 e 2020
(Valores expressos em milhares de reais)

	<u>31/03/2021</u>	<u>31/03/2020</u>
Receitas		
Serviço de transmissão de energia e outros	10.871	10.509
Perda de crédito esperada	(8)	83
	10.863	10.592
Insumos adquiridos de terceiros		
Materiais, serviços de terceiros e outros	(1.708)	(2.407)
Depreciação e amortização	(15)	-
Valor adicionado líquido produzido pela entidade	9.140	8.185
Valor adicionado recebido em transferência		
Receitas financeiras	151	588
Valor adicionado total a distribuir	9.291	8.773
Distribuição do valor adicionado		
Pessoal		
Remunerações	348	240
Férias e 13º salário	88	74
Encargos sociais (exceto INSS)	84	22
Benefícios	86	205
Outros	46	-
	652	541
Impostos, taxas e contribuições		
INSS (sobre folha de pagamento)	52	69
PIS/COFINS sobre faturamento	397	402
Tributos sobre o lucro	390	527
Obrigações intra-setoriais	1.573	1.152
Outros	101	78
	2.513	2.228
Financiamentos		
Juros e variações cambiais	45	57
Aluguéis	-	37
	45	94
Remuneração de capitais próprios		
Lucros retidos	5.342	5.192
Participação dos não controladores	739	718
	6.081	5.910
Valor adicionado distribuído	9.291	8.773

As notas explicativas são parte integrante das demonstrações financeiras intermediárias.

Notas Explicativas

AFLUENTE TRANSMISSÃO DE ENERGIA ELÉTRICA S.A.

NOTAS EXPLICATIVAS ÀS DEMONSTRAÇÕES FINANCEIRAS INTERMEDIÁRIAS

Para o período findo em 31 de março de 2021

(Valores expressos em milhares de reais, exceto quando indicado)

1. CONTEXTO OPERACIONAL

A Afluente Transmissão de Energia Elétrica S.A. (“Afluente T” ou “Companhia”), controlada pela Neoenergia S.A., tem por objeto social desenvolver, dentre outras, atividades de estudo, planejamento, projeção, construção, operação, manutenção e exploração de sistemas de transmissão de energia elétrica, linhas, subestações e centros de controle, bem como da respectiva infraestrutura e serviços ligados a essas atividades.

Atualmente a Companhia opera as subestações de Tomba, Funil, Brumado II, Itagibá, Ford, Pólo e Camaçari no estado da Bahia com potência instalada de 600 MVA, além de 489,1 km de Linhas de Transmissão e possui contrato de concessão com vigência até agosto de 2027, que tem como objetivo estabelecer as condições para prestação do serviço público de transmissão de energia elétrica e prevê revisão tarifária a cada 5 (cinco) anos.

Através da resolução autorizativa nº 8.949, publicada no dia 9 de junho de 2020, a Companhia foi autorizada a implantar reforços nas instalações da linha de transmissão de Funil – Poções II com alteração da tensão de operação da linha de 138Kv para 230Kv, com expectativa de conclusão da obra no início de 2022 e Receita Anual Permitida (RAP) adicional, que se inicia a partir da entrada em operação comercial, está prevista no montante de R\$2.310.

A Receita Anual Permitida (RAP) para o ciclo 2020/2021 é de R\$44.789 (R\$42.732 para o ciclo 2019/2020).

1.1 Corona vírus (“Covid-19”)

a) Contexto geral

Em 11 de março de 2020, a Organização Mundial da Saúde (OMS) declarou o surto de Coronavírus (COVID-19) como uma pandemia e desde então vem reforçando a necessidade da adoção de medidas restritivas como um dos pilares de combate à pandemia, principalmente no que diz respeito ao distanciamento social. No Brasil, assim como em outros países do mundo, a pandemia provocou o fechamento de empresas em todos os segmentos, afetou os processos de produção, interrompeu as cadeias de suprimentos e também grande redução do consumo, resultando em um impacto econômico

b) Impactos nas demonstrações financeiras intermediárias

Em 31 de março de 2021, considerando o estágio atual da disseminação do surto de COVID-19, a Companhia avaliou os possíveis impactos da pandemia de forma mais assertiva em relação aos períodos anteriores. Até o momento não foi percebida nenhuma alteração na disponibilidade da Companhia causada pelas medidas de combate à COVID19, bem como não houve impactos significativos identificados nos resultados da Companhia.

1.2 Gestão de riscos financeiros e operacionais

As políticas de Riscos Financeiros e Operacionais foram atualizadas em relação às políticas divulgadas nas demonstrações financeiras de 31 de dezembro de 2020, conforme processo de revisão previsto.

Na Política de Riscos Financeiros, além de demais diretrizes abordadas, estão definidas as diretrizes para proteção do risco cambial, risco de taxa de juros e de utilização de instrumentos derivativos, estabelecendo níveis adequados de risco. A Política de Riscos Operacionais em Transações de Mercado estabelece o controle e gestão dos riscos nas transações de longo e curto prazo de gestão de energia e tesouraria.

2. BASE DE ELABORAÇÃO DAS DEMONSTRAÇÕES FINANCEIRAS INTERMEDIÁRIAS

2.1 Base de preparação

Estas demonstrações financeiras intermediárias da Companhia foram preparadas e apresentadas de acordo com a IAS 34 - *Interim Financial Reporting*, emitida pelo *International Accounting Standards Board* (“IASB”) e o CPC 21 – Demonstração Intermediária (práticas contábeis adotadas no Brasil) e

Notas Explicativas

AFLUENTE TRANSMISSÃO DE ENERGIA ELÉTRICA S.A.

NOTAS EXPLICATIVAS ÀS DEMONSTRAÇÕES FINANCEIRAS INTERMEDIÁRIAS

Para o período findo em 31 de março de 2021

(Valores expressos em milhares de reais, exceto quando indicado)

devem ser lidas em conjunto com as últimas demonstrações financeiras anuais da Companhia do exercício findo em 31 de dezembro de 2020 previamente divulgadas. As demonstrações financeiras intermediárias estão apresentadas de forma condizente com as normas expedidas pela CVM, aplicáveis à elaboração de Informações Trimestrais.

As demonstrações financeiras intermediárias apresentam as principais variações no período, evitando a repetição de determinadas notas às demonstrações financeiras anuais previamente divulgadas, e estão sendo apresentadas na mesma base de agrupamentos e ordem de quadros e notas explicativas, se comparadas as demonstrações financeiras anuais.

A Companhia também se utiliza das orientações contidas no Manual de Contabilidade do Setor Elétrico Brasileiro e das normas definidas pela Agência Nacional de Energia Elétrica ("ANEEL"), quando estas não são conflitantes com as práticas contábeis adotadas no Brasil e/ou com as práticas contábeis internacionais.

Estas demonstrações financeiras intermediárias foram aprovadas e autorizadas para emissão pelo Conselho de Administração da Companhia em reunião realizada em 04 de maio de 2021.

Todas as informações relevantes próprias das demonstrações financeiras intermediárias, e somente elas, estão sendo evidenciadas, e correspondem àquelas utilizadas pela Administração na sua gestão.

2.2 Moeda funcional e moeda de apresentação

As demonstrações financeiras intermediárias estão apresentadas em milhares de Reais (R\$), que é a moeda funcional da Companhia.

2.3 Políticas contábeis e estimativas críticas

As normas, práticas contábeis e estimativas críticas aplicadas à estas demonstrações financeiras intermediárias são as mesmas aplicadas as demonstrações financeiras completas findas em 31 de dezembro de 2020, e, portanto, devem ser lidas em conjunto.

2.4 Novas normas e interpretações vigentes e não vigentes

Os principais normativos alterados, emitidos ou em discussão pelo *International Accounting Standards Board* ('IASB') e pelo Comitê de Pronunciamentos Contábeis ('CPC') são os seguintes:

a) Alterações em pronunciamentos contábeis em vigor

Norma	Descrição da alteração	Data de vigência
IFRS 9 / CPC 48, IAS 39 / CPC 08; IFRS 7 / CPC 40; IFRS 4 / CPC 11; e IFRS 16 / CPC 06 (R2)	Adição de novos requisitos de divulgação sobre os efeitos trazidos pela reforma da taxa de juros referenciais (IBOR).	01/01/2021

As alterações em Pronunciamentos que entraram em vigor em 01 de janeiro de 2021 não produziram impactos relevantes nas demonstrações financeiras da Companhia. Em relação aos normativos em discussão no IASB ou com data de vigência estabelecida em exercício futuro, a Companhia está acompanhando as discussões e até o momento não identificou a possibilidade de ocorrência de impactos significativos.

Notas Explicativas

AFLUENTE TRANSMISSÃO DE ENERGIA ELÉTRICA S.A.

NOTAS EXPLICATIVAS ÀS DEMONSTRAÇÕES FINANCEIRAS INTERMEDIÁRIAS

Para o período findo em 31 de março de 2021

(Valores expressos em milhares de reais, exceto quando indicado)

b) Normativo emitido pelo IASB e ainda não homologados pelo CPC		
Norma	Descrição da alteração	Data de vigência
IAS 37 / CPC 25: Provisões, Passivos Contingentes e Ativos Contingentes.	Especificação de quais custos uma empresa deve incluir ao avaliar se um contrato é oneroso. Os custos diretamente relacionados ao cumprimento do contrato devem ser considerados nas premissas de fluxo de caixa (Ex.: Custo de mão-de-obra, materiais e outros gastos ligados à operação do contrato).	01/01/2022
IAS 16 / CPC 27: Ativo Imobilizado.	Permitir o reconhecimento de receita e custos dos valores relacionados com a venda de itens produzidos durante a fase de testes do ativo.	01/01/2022

3. RECEITA LÍQUIDA

A composição da receita líquida por natureza e suas deduções, é conforme quadros a seguir:

	31/03/2021	31/03/2020
Receita de operação e manutenção	3.666	3.743
Remuneração do ativo contratual	4.206	4.162
Contrato de conexão ao sistema de transmissão ("CCT")	1.696	1.584
Outras receitas	1.303	1.020
Receita operacional bruta	10.871	10.509
(-) Deduções da receita bruta	(1.974)	(1.557)
Receita líquida	8.897	8.952

As deduções da receita bruta têm a seguinte composição por natureza de gasto:

	31/03/2021	31/03/2020
Impostos e contribuições		
PIS e Cofins correntes	(427)	(402)
PIS e Cofins diferidos	30	-
Imposto sobre serviços – ISS	(4)	(3)
	(401)	(405)
Encargos setoriais		
Reserva global de reversão - RGR	(319)	(248)
Conta de desenvolvimento energético – CDE	(628)	(471)
Pesquisa e desenvolvimento - P&D	(97)	(97)
Encargos do consumidor – PROINFA	(488)	(312)
Taxa de fiscalização de serviço de energia elétrica -TFSEE	(41)	(24)
	(1.573)	(1.152)
Total	(1.974)	(1.557)

Notas Explicativas

AFLUENTE TRANSMISSÃO DE ENERGIA ELÉTRICA S.A.

NOTAS EXPLICATIVAS ÀS DEMONSTRAÇÕES FINANCEIRAS INTERMEDIÁRIAS

Para o período findo em 31 de março de 2021

(Valores expressos em milhares de reais, exceto quando indicado)

4. CUSTOS E DESPESAS OPERACIONAIS

	Custos de operação		Despesas gerais e administrativas	
	31/03/2021	31/03/2020	31/03/2021	31/03/2020
Pessoal	(286)	(608)	(418)	(2)
Material	(15)	(393)	-	-
Serviços de terceiros	(1.271)	(1.624)	(170)	(286)
Depreciação e amortização	(3)	-	(12)	-
Outros custos e despesas	(137)	(98)	(212)	(118)
Total custos / despesas	(1.712)	(2.723)	(812)	(406)

5. RESULTADO FINANCEIRO

	31/03/2021	31/03/2020
Receitas financeiras		
Renda de aplicações financeiras	146	530
Outras receitas financeiras	5	58
	151	588
Despesas financeiras		
Encargos sobre instrumentos de dívida	(10)	(16)
Atualização de provisões para processos judiciais	(13)	(13)
Outras despesas financeiras	(22)	(26)
	(45)	(55)
Outros resultados financeiros, líquidos		
Outras variações monetárias, líquidas	-	(2)
	-	(2)
Resultado financeiro	106	531

Notas Explicativas

AFLUENTE TRANSMISSÃO DE ENERGIA ELÉTRICA S.A.

NOTAS EXPLICATIVAS ÀS DEMONSTRAÇÕES FINANCEIRAS INTERMEDIÁRIAS

Para o período findo em 31 de março de 2021

(Valores expressos em milhares de reais, exceto quando indicado)

6. TRIBUTOS SOBRE O LUCRO, OUTROS TRIBUTOS E ENCARGOS SETORIAIS

6.1 Tributos sobre o lucro

6.1.1 Reconciliação dos tributos reconhecidos no resultado

A seguir é apresentada reconciliação da despesa dos tributos sobre a renda divulgados e os montantes calculados pela aplicação das alíquotas oficiais em 31 de março de 2021 e 2020.

	31/03/2021		31/03/2020	
	IR	CS	IR	CS
Receita da atividade	11.603	11.603	10.934	10.934
Presunção do tributo sobre o lucro	8%	12%	8%	12%
	928	1.392	875	1.312
Receita de serviço	76	76	70	70
Presunção do tributo sobre o lucro	32%	32%	32%	32%
	25	25	22	22
Base de cálculo presumida	953	1.417	897	1.334
Outras receitas	159	159	597	597
Base de cálculo para o tributo sobre o lucro	1.112	1.576	1.494	1.931
Alíquota do tributo sobre o lucro	25%	9%	25%	9%
Tributo sobre o lucro do período	(278)	(142)	(373)	(174)
Adicional de tributo sobre o lucro	6	-	6	-
Tributo sobre o lucro diferidos - ativo contratual	16	8	9	5
Tributo sobre o lucro no resultado	(256)	(134)	(358)	(169)
	(390)		(527)	

6.1.2 Tributos diferidos passivos

Os tributos diferidos passivos, cuja base de cálculo é presumida em 8% para imposto de renda e 12% para contribuição social, foram constituídos sobre o saldo do ativo contratual da Companhia

	31/03/2021		31/12/2020	
	Base de cálculo presumida	Tributo diferido	Base de cálculo presumida	Tributo diferido
Diferenças temporárias				
Imposto de renda	12.973	3.243	13.036	3.258
Contribuição social	19.459	1.751	19.554	1.760
Total		4.994		5.018

As variações dos tributos diferidos passivos são as seguintes:

	31/03/2021	31/03/2020
Saldo inicial do período	5.018	5.151
Efeitos reconhecidos no resultado	(24)	(14)
Saldo final do período	4.994	5.137

Notas Explicativas

AFLUENTE TRANSMISSÃO DE ENERGIA ELÉTRICA S.A.

NOTAS EXPLICATIVAS ÀS DEMONSTRAÇÕES FINANCEIRAS INTERMEDIÁRIAS

Para o período findo em 31 de março de 2021

(Valores expressos em milhares de reais, exceto quando indicado)

6.1.3 Tributos correntes passivos

	<u>31/03/2021</u>	<u>31/12/2020</u>
Imposto de renda – IR	235	187
Contribuição social sobre o lucro líquido- CSLL	135	130
Tributo sobre o lucro a recolher	<u>370</u>	<u>317</u>
Circulante	370	317

6.2 Outros tributos e encargos setoriais

	<u>31/03/2021</u>	<u>31/12/2020</u>
Outros tributos		
Imposto sobre circulação de mercadorias – ICMS	54	31
Programa de integração social - PIS ⁽¹⁾	1.117	1.123
Contribuição para o financiamento da seguridade social–COFINS ⁽¹⁾	5.157	5.184
Instituto nacional de seguridade nacional - INSS	40	51
Imposto sobre serviço - ISS	18	41
Impostos e contribuições retidos na fonte	41	29
Outros	128	239
	<u>6.555</u>	<u>6.698</u>
Encargos setoriais		
Fundo nacional de desenvolvimento científico e tecnológico-FNDCT	26	25
Pesquisa e desenvolvimento - P&D	699	672
Taxa de fiscalização serviço público de energia elétrica-TFSEE	14	14
Ministério de minas e energia - MME	12	12
Conta de desenvolvimento energético - CDE	214	198
Encargos do consumidor - PROINFA	280	102
	<u>1.245</u>	<u>1.023</u>
Total outros tributos e encargos setoriais	<u>7.800</u>	<u>7.721</u>
Circulante	958	876
Não Circulante	6.842	6.845

⁽¹⁾ Contempla o PIS e COFINS diferidos sobre as receitas de construção da infraestrutura de transmissão e da remuneração do ativo de contrato, registrados pela competência contábil na aplicação do CPC 47 (IFRS 15), que serão realizados até o término do contrato de concessão.

7. CAIXA E EQUIVALENTES DE CAIXA

Equivalentes de caixa são operações de alta liquidez, sem restrição de uso, prontamente conversíveis em um montante conhecido de caixa e estão sujeitas a um insignificante risco de mudança de valor.

	<u>31/03/2021</u>	<u>31/12/2020</u>
Caixa e depósitos bancários à vista	39	47
Fundos de investimento	35.105	31.162
Total	<u>35.144</u>	<u>31.209</u>

As carteiras de instrumentos financeiros classificados como caixa e equivalentes de caixa são constituídas visando melhor rentabilidade e o menor nível de risco. A remuneração média dessas carteiras em 31 de março de 2021 é de 99% do CDI (99% em 31 de dezembro de 2020).

Em 31 de março de 2021 e 31 de dezembro de 2020, os fundos de investimentos são substancialmente compostos por aplicações em Letras Financeiras do Tesouro e operações compromissadas com lastros em títulos públicos. Estes instrumentos possuem alta liquidez no mercado secundário e estão sujeitas a um baixo risco de mudança de valor.

Notas Explicativas

AFLUENTE TRANSMISSÃO DE ENERGIA ELÉTRICA S.A.

NOTAS EXPLICATIVAS ÀS DEMONSTRAÇÕES FINANCEIRAS INTERMEDIÁRIAS

Para o período findo em 31 de março de 2021

(Valores expressos em milhares de reais, exceto quando indicado)

8. CONTAS A RECEBER DE CLIENTES E OUTROS

	31/03/2021			31/12/2020		
	Recebível	Perda de créditos esperadas	Contas a receber, líquidos	Recebível	Perda de créditos esperadas	Contas a receber, líquidos
Concessionárias	4.941	(290)	4.651	4.422	(282)	4.140
	4.941	(290)	4.651	4.422	(282)	4.140

O *aging* do contas a receber de disponibilização do sistema de transmissão está apresentado como segue:

	31/03/2021		31/12/2020	
	Recebível	Perdas de créditos esperadas	Recebível	Perdas de créditos esperadas
A vencer	4.650	(25)	4.110	(21)
Saldos vencidos:				
90 dias	7	(1)	55	(11)
entre 91 e 180 dias	27	(11)	7	(3)
entre 181 e 360 dias	14	(10)	8	(5)
Acima de 360 dias	243	(243)	242	(242)
	4.941	(290)	4.422	(282)

8.1 Variação das perdas de créditos esperadas – PCE

	31/03/2021	31/03/2020
Saldo Inicial do período	(282)	(977)
(Adições) / Reversões	(8)	83
Baixa efetiva dos recebíveis incobráveis	-	515
Saldo final do período	(290)	(379)

9. CONCESSÃO DO SERVIÇO PÚBLICO (ATIVO CONTRATUAL)

A concessão da Companhia não é onerosa, portanto não há obrigações financeiras fixas e pagamentos a serem realizados ao Poder Concedente. O contrato de concessão outorgado possui prazo de 30 anos e preveem a prorrogação da vigência, a critério exclusivo do Poder Concedente, mediante requerimento da concessionária. Em caso de extinção da concessão pelo advento do término do prazo contratual ou outra das hipóteses contratualmente previstas, operar-se-á a reversão, ao Poder Concedente, dos bens vinculados à infraestrutura vinculada à prestação do serviço, procedendo-se aos levantamentos, avaliações e determinação do montante de indenização devida à Companhia, observados os valores e as datas de sua incorporação ao sistema elétrico.

Os ativos vinculados à infraestrutura da concessão, cujo direito à contraprestação está condicionado à satisfação de obrigação de desempenho, são classificados como Ativos de Contrato e apresentam os seguintes saldos no balanço patrimonial:

Notas Explicativas

AFLUENTE TRANSMISSÃO DE ENERGIA ELÉTRICA S.A.

NOTAS EXPLICATIVAS ÀS DEMONSTRAÇÕES FINANCEIRAS INTERMEDIÁRIAS

Para o período findo em 31 de março de 2021

(Valores expressos em milhares de reais, exceto quando indicado)

	<u>31/03/2021</u>	<u>31/12/2020</u>
Saldo ativo contratual	<u>168.303</u>	<u>169.119</u>
Circulante	19.704	19.367
Não circulante	148.599	149.752

A movimentação do ativo de contrato é como segue:

	<u>31/03/2021</u>	<u>31/03/2020</u>
Saldo inicial do período	169.119	167.256
Realização do ativo contratual pela parcela da RAP do período	(5.022)	(4.632)
Remuneração do ativo contratual	4.206	4.162
Saldo final do período	168.303	166.786

10. FORNECEDORES E CONTAS A PAGAR A EMPREITEIROS

	<u>31/03/2021</u>	<u>31/12/2020</u>
Materiais e serviços	1.641	3.124
Total	1.641	3.124

11. EMPRÉSTIMOS E FINANCIAMENTOS

11.1 Dívida líquida

A Companhia avalia a dívida líquida com o objetivo de assegurar a continuidade dos seus negócios no longo prazo, sendo capaz de gerar valor aos seus acionistas, através do pagamento de dividendos e ganho de capital. A dívida líquida é composta como segue:

	<u>31/03/2021</u>	<u>31/12/2020</u>
Agências de fomento	688	739
Empréstimos e financiamentos (nota 11.2)	688	739
(-) Caixa e equivalentes de caixa (nota 7)	(35.144)	(31.209)
Caixa líquido de dívida	(34.456)	(30.470)

11.2 Empréstimos e financiamentos

As dívidas da Companhia são compostas por recursos captados, principalmente, através agências de fomento, principalmente denominadas em Real brasileiro ("R\$"). As dívidas são inicialmente registradas pelo valor justo, que normalmente reflete o valor recebido, líquido dos custos de transação (custos diretos de emissão) e dos eventuais pagamentos. Subsequentemente, as dívidas são reconhecidas pelo: i) custo amortizado.

a) Saldos dos contratos por moeda e modalidade de taxa de juros

	<u>31/03/2021</u>	<u>31/12/2020</u>
Dominados em R\$		
Indexados a taxas fixas	688	739
	<u>688</u>	<u>739</u>
Passivo circulante	203	203
Passivo não circulante	485	536

Notas Explicativas

AFLUENTE TRANSMISSÃO DE ENERGIA ELÉTRICA S.A.

NOTAS EXPLICATIVAS ÀS DEMONSTRAÇÕES FINANCEIRAS INTERMEDIÁRIAS

Para o período findo em 31 de março de 2021

(Valores expressos em milhares de reais, exceto quando indicado)

Em 31 de março de 2021, o custo médio percentual da dívida por moeda são as seguintes:

	<u>31/03/2021</u>	<u>31/12/2020</u>
Custo médio em % CDI ¹	246%	209%
Custo médio em taxa pré	6%	6%
Saldo da dívida	688	739

(¹) A taxa considera o saldo médio da dívida de 13 meses e o resultado da dívida acumulado e o CDI médio dos últimos 12 meses.

b) Fluxo de pagamento futuros de dívida

Os fluxos de pagamentos futuros da dívida de principal e juros são os seguintes:

	<u>Principal ⁽²⁾</u>	<u>Juros ⁽²⁾</u>	<u>Total</u>
2021	151	27	178
2022	201	26	227
2023	201	14	215
2024	134	3	137
Total	<u>687</u>	<u>70</u>	<u>757</u>

(²) O fluxo estimado de pagamentos de juros futuros, incluindo principal e juros, é calculado com base nas curvas de taxas de juros (taxas Pré) em vigor em 31 de março de 2021 e considerando que todas as amortizações e pagamentos de juros dos empréstimos e financiamentos serão efetuados nas datas contratadas. O montante inclui valores estimados de pagamentos futuros de encargos a incorrer (ainda não provisionados) e os encargos incorridos, já reconhecidos nas demonstrações financeiras intermediárias.

c) Reconciliação da dívida com os fluxos de caixa e outras movimentações

	<u>31/03/2021</u>	<u>31/12/2020</u>
Saldo inicial do período	739	1.248
Efeito no fluxo de caixa:		
Amortizações de principal	(50)	(182)
Pagamento de encargos de dívida	(11)	(16)
Efeito não caixa:		
Encargos incorridos	10	15
Saldo final do período	<u>688</u>	<u>1.065</u>

12. PROVISÕES E DEPÓSITOS JUDICIAIS

	<u>31/03/2021</u>	<u>31/12/2020</u>
Provisões para processos judiciais trabalhistas	809	796
Total	<u>809</u>	<u>796</u>
Passivo não circulante	809	796

Notas Explicativas

AFLUENTE TRANSMISSÃO DE ENERGIA ELÉTRICA S.A.

NOTAS EXPLICATIVAS ÀS DEMONSTRAÇÕES FINANCEIRAS INTERMEDIÁRIAS

Para o período findo em 31 de março de 2021

(Valores expressos em milhares de reais, exceto quando indicado)

a) Provisão para processos judiciais

A Companhia é parte envolvida em ações trabalhistas na esfera administrativa e judicial. As provisões para as perdas decorrentes dessas ações são estimadas e atualizadas pela Companhia, amparadas pela opinião de consultores legais.

Os processos judiciais provisionados estão apresentados a seguir:

	<u>31/03/2021</u>	<u>31/03/2020</u>
Saldo inicial do período	796	740
Atualizações monetárias	13	13
Saldo final do período	809	753

b) Passivos contingentes

Os passivos contingentes correspondem a processos judiciais não provisionados, uma vez que constituem obrigações presentes cuja saída de recursos não é provável ou para os quais não seja possível fazer uma estimativa suficientemente confiável do valor da obrigação, baseado nos pareceres jurídicos. Os passivos contingentes são apresentados a seguir:

	<u>31/03/2021</u>	<u>31/12/2020</u>
Processos fiscais (i)	844	849
Total	844	849

Os processos relevantes cuja probabilidade de perda é considerada possível são conforme segue:

(i) **Processos fiscais:** refere-se a cobrança de Imposto Predial e Territorial Urbano - IPTU. Os valores foram atualizados monetariamente pela variação da taxa SELIC.

c) Depósitos judiciais

Os depósitos judiciais são apresentados de acordo com a natureza das correspondentes causas e estão correlacionados a processos provisionados e não provisionados.

	<u>31/03/2021</u>	<u>31/12/2020</u>
Processos trabalhistas	405	397
Processos fiscais	799	793
Total	1.204	1.190

13. OUTROS PASSIVOS

	<u>31/03/2021</u>	<u>31/12/2020</u>
Compartilhamento de pessoal	325	1.418
Outros	479	384
Total	804	1.802
Passivo circulante	551	1.637
Passivo não circulante	253	165

14. SALÁRIOS, BENEFÍCIOS A EMPREGADOS E ENCARGOS A PAGAR

Como parte de sua estratégia de remuneração a Companhia concede a seus empregados benefícios de curto prazo, além dos salários, férias e outros benefícios legais, bem como os respectivos encargos trabalhistas incidentes sobre estes benefícios.

Os benefícios de curto prazo compreendem: (i) programa de participação nos resultados; (ii) planos de assistência médica e odontológica; e (iii) outros benefícios usuais de mercado.

Notas Explicativas

AFLUENTE TRANSMISSÃO DE ENERGIA ELÉTRICA S.A.

NOTAS EXPLICATIVAS ÀS DEMONSTRAÇÕES FINANCEIRAS INTERMEDIÁRIAS

Para o período findo em 31 de março de 2021

(Valores expressos em milhares de reais, exceto quando indicado)

Demonstramos a seguir os valores reconhecidos no balanço patrimonial:

	<u>31/03/2021</u>	<u>31/12/2020</u>
Salários, férias e 13ª salário e encargos a pagar	566	563
Total	<u>566</u>	<u>563</u>
Passivo circulante	566	563

15. PATRIMÔNIO LÍQUIDO

15.1 Capital social

O capital social da Companhia em 31 de março de 2021 e 31 de dezembro de 2020 é de R\$33.085, totalmente subscrito e integralizado, dividido em 63.085.000 ações ordinárias, todas nominativas, escriturais e sem valor nominal, como segue:

	<u>Lote de mil ações</u>		<u>R\$</u>
	<u>Qtde.</u>	<u>%</u>	
Neoenergia S.A.	55.416	87,84%	29.063
Iberdrola Energia S.A.	5.361	8,50%	2.812
Outros acionistas	2.308	3,66%	1.210
Total	<u>63.085</u>	<u>100,00%</u>	<u>33.085</u>

15.2 Lucro por ação e remuneração aos acionistas

a) Lucro por ação

Os valores do lucro básico e diluído por ação são os seguintes:

	<u>31/03/2021</u>	<u>31/03/2020</u>
Lucro líquido do período	6.081	5.910
Média ponderada de ações em poder dos acionistas	63.085	63.085
Lucro básico e diluído por ação – R\$	<u>0,10</u>	<u>0,09</u>

16. TRANSAÇÕES COM PARTES RELACIONADAS

As partes relacionadas da Companhia são os acionistas e suas empresas ligadas e o pessoal-chave da administração da Companhia.

As principais transações comerciais com os acionistas e suas empresas ligadas reconhecidas como contas a receber e/ou contas a pagar e respectivas receitas e/ou custos/despesas estão relacionadas aos: (i) contratos de uso do sistema de transmissão; (ii) prestação serviços de operação e manutenção; (iii) contratos de serviços administrativos.

As informações sobre transações com partes relacionadas e os efeitos nas demonstrações financeiras intermediárias são apresentados abaixo:

Notas Explicativas

AFLUENTE TRANSMISSÃO DE ENERGIA ELÉTRICA S.A.

NOTAS EXPLICATIVAS ÀS DEMONSTRAÇÕES FINANCEIRAS INTERMEDIÁRIAS

Para o período findo em 31 de março de 2021

(Valores expressos em milhares de reais, exceto quando indicado)

16.1 Saldo em aberto com partes relacionadas

	Neoenergia e suas subsidiárias	
	31/03/2021	31/12/2020
Ativo		
Contas a receber e outros ^(a)	1.984	1.882
Outros ativos ^(c)	-	197
	1.984	2.079
Passivo		
Fornecedores e contas a pagar a empreiteiros ^(b)	10	7
Dividendos a pagar ^(d)	239	244
Compartilhamento de pessoal ^(c)	325	1.418
	574	1.669

16.2 Transações com partes relacionadas

	31/03/2021			31/03/2020		
	Subsidiárias Neoenergia	Acionistas	Total	Subsidiárias Neoenergia	Acionistas	Total
Resultado do período						
Receita operacional líquida ^(a)	4.150	327	4.477	3.999	404	4.403
Custos dos serviços ^(b)	(30)	-	(30)	(1.199)	-	(1.199)
Despesas gerais e administrativas ^(c)	(246)	-	(246)	-	-	-
	3.874	327	4.201	2.800	404	3.204

As principais transações com partes relacionadas referem-se a:

(a) Contrato de conexão ao sistema de transmissão (CUST e CTT), com vigência até 2027, corrigidos, anualmente, pela correção do IGP-M.

(b) Contrato de serviço de operação e manutenção com Elektro O&M.

(c) Contrato de compartilhamento de recursos humanos entre as empresas do grupo Neoenergia, com vigência a partir de 07 de agosto de 2020.

(d) Dividendos a serem pagos pela Companhia.

16.3 Remuneração da administração (Pessoal-chave)

Em 31 de março de 2021 e 31 de dezembro de 2020 não houve remuneração dos administradores da Companhia.

Notas Explicativas

AFLUENTE TRANSMISSÃO DE ENERGIA ELÉTRICA S.A.

NOTAS EXPLICATIVAS ÀS DEMONSTRAÇÕES FINANCEIRAS INTERMEDIÁRIAS

Para o período findo em 31 de março de 2021

(Valores expressos em milhares de reais, exceto quando indicado)

17. CLASSIFICAÇÃO E ESTIMATIVA DE VALOR JUSTO DOS INSTRUMENTOS FINANCEIROS

17.1 Classificação e mensuração dos instrumentos financeiros

A Companhia classifica os instrumentos financeiros de acordo com o seu modelo de negócio e finalidade para qual foram adquiridos. Os instrumentos financeiros estão classificados e mensurados como segue:

	31/03/2021		31/12/2020	
	CA	VJR	CA	VJR
Ativos financeiros				
Caixa e equivalentes de caixa	39	35.105	47	31.162
Contas a receber de clientes e outros	4.941	-	4.422	-
Outros ativos financeiros	-	-	197	-
	4.980	35.105	4.666	31.162
Passivos financeiros				
Fornecedores e contas a pagar a empreiteiros	1.641	-	3.124	-
Empréstimos e financiamentos	688	-	739	-
Outros passivos financeiros	685	46	1.709	12
	3.014	46	5.572	12

CA – Custo amortizado

VJR – Valor justo por meio do resultado

17.2 Estimativa do valor justo

Para mensuração e determinação do valor justo, a Companhia utiliza vários métodos incluindo abordagens de mercado, de resultado ou de custo, de forma a estimar o valor que os participantes do mercado utilizariam para precificar o ativo ou passivo. Os ativos e passivos financeiros registrados a valor justo são classificados e divulgados de acordo com os níveis a seguir:

Nível 1 – Preços cotados (não ajustados) em mercados ativos, líquidos e visíveis para ativos e passivos idênticos que estão acessíveis na data de mensuração;

Nível 2 – Preços cotados (podendo ser ajustados ou não) para ativos ou passivos similares em mercados ativos; e

Nível 3 – Ativos e passivos cujos preços não existem ou que esses preços ou técnicas de avaliação são amparados por um mercado pequeno ou inexistente, não observável ou ilíquido.

A análise do impacto caso os resultados reais sejam diferentes da estimativa da Administração está apresentada na nota 17.6 – análise de sensibilidade.

17.3 Instrumentos financeiros reconhecidos pelo valor justo (“VJR”)

O nível de mensuração dos ativos e passivos financeiros reconhecidos pelo valor justo estão demonstrados como segue:

	31/03/2021	31/12/2020
	Nível 2	Nível 2
Ativos financeiros		
Caixa e equivalentes de caixa	35.105	31.162
	35.105	31.162

Não houve transferência de instrumentos financeiros entre os níveis de mensuração de valor justo.

17.4 Instrumentos financeiros reconhecidos pelo custo amortizado (“CA”)

Os instrumentos financeiros mensurados ao custo amortizado que em virtude do ciclo de longo prazo para realização, podem possuir o valor justo diferente do saldo contábil. Abaixo demonstramos o valor justo dos ativos e passivos financeiros reconhecidos a custo amortizado.

Notas Explicativas

AFLUENTE TRANSMISSÃO DE ENERGIA ELÉTRICA S.A.

NOTAS EXPLICATIVAS ÀS DEMONSTRAÇÕES FINANCEIRAS INTERMEDIÁRIAS

Para o período findo em 31 de março de 2021

(Valores expressos em milhares de reais, exceto quando indicado)

	31/03/2021		31/12/2020	
	Saldo contábil	Estimativa de valor justo (Nível 2)	Saldo contábil	Estimativa de valor justo (Nível 2)
Empréstimos e financiamentos	688	688	739	739

Devido ao ciclo de curto prazo, pressupõe-se que o valor justo dos saldos de caixa e equivalentes de caixa, títulos e valores mobiliários, contas a receber de clientes, contas a pagar a fornecedores e ativos e passivos financeiros setoriais são iguais aos montantes mensurados ao custo amortizado (saldo contábil).

17.5 Métodos e técnicas de avaliação

Os empréstimos alocados no nível 2 são baseados na abordagem de resultado e o valor justo, na dívida indexada por taxa fixa, é determinado a partir do fluxo de caixa descontado utilizando os valores futuros da taxa CDI e da curva dos títulos da Companhia.

17.6 Análise de sensibilidade

A análise de sensibilidade estima o valor potencial dos instrumentos em cenários hipotéticos de *stress* dos principais fatores de risco de mercado que impactam cada uma das posições, mantendo-se todas as outras variáveis constantes.

- Cenário Provável: Foram projetados os encargos e rendimentos para o exercício seguinte, considerando os saldos, as taxas de câmbio e/ou taxas de juros vigentes no mercado em 31 de março de 2021.

- Cenário II: Estimativa do valor justo considerando uma deterioração de 25% nas variáveis de risco associadas.

- Cenário III: Estimativa do valor justo considerando uma deterioração de 50% nas variáveis de risco associadas.

A tabela abaixo demonstra a perda (ganho) devido a variação das taxas de juros que poderá ser reconhecida no resultado da Companhia no período seguinte, caso ocorra um dos cenários apresentados abaixo:

Operação	Indexador	Risco	Taxa no período	Exposição (Saldo/ Nocial)	Cenário Provável	Impacto Cenário (II)	Impacto Cenário (III)
Ativos financeiros							
Aplicações financeiras em CDI	CDI	Queda do CDI	2,65%	35.105	230	(57)	(115)

Notas Explicativas

MEMBROS DA ADMINISTRAÇÃO

CONSELHO DE ADMINISTRAÇÃO

ARMANDO MARTÍNEZ MARTÍNEZ
Presidente

Titulares

SOLANGE MARIA PINTO RIBEIRO
ROGÉRIO ASCHERMANN MARTINS
LEONARDO PIMENTA GADELHA
FULVIO DA SILVA MARCONDES MACHADO

DIRETORIA EXECUTIVA

Fabiano Uchoas Ribeiro
Diretor Presidente

Leonardo Pimenta Gadelha
Diretor Financeiro e de Relações com Investidores

Bruno Cavalcanti Coelho
Diretor de Gestão de Pessoas

José Eduardo Pinheiro Santos Tanure
Diretor de Regulação

Eduardo Capelastegui Saiz
Diretor de Planejamento e Controle

CONTADOR

Tiago Donatti Furigo
CRC-SP-338760/O-6

Superintendente de Contabilidade

Luciana Maximino Maia

Pareceres e Declarações / Relatório da Revisão Especial - Sem Ressalva

Relatório sobre a revisão de informações trimestrais - ITR

Aos
Administradores e Acionistas da
Afluente Transmissão de Energia Elétrica S.A.
Rio de Janeiro – RJ

Introdução

Revisamos as informações contábeis intermediárias da Afluente Transmissão de Energia Elétrica S.A. (“Companhia”), contidas no Formulário de Informações Trimestrais - ITR referente ao trimestre findo em 31 de março de 2021, que compreendem o balanço patrimonial em 31 de março de 2021 e as respectivas demonstrações do resultado, do resultado abrangente, das mutações do patrimônio líquido e dos fluxos de caixa para o período de três meses findo naquela data, incluindo as notas explicativas.

A administração da Companhia é responsável pela elaboração dessas informações contábeis intermediárias de acordo com o CPC 21(R1) - Demonstração Intermediária e a IAS 34 - Interim Financial Reporting, emitida pelo International Accounting Standards Board - IASB, assim como pela apresentação dessas informações de forma condizente com as normas expedidas pela Comissão de Valores Mobiliários, aplicáveis à elaboração das Informações Trimestrais - ITR. Nossa responsabilidade é a de expressar uma conclusão sobre essas informações contábeis intermediárias com base em nossa revisão.

Alcance de revisão

Conduzimos nossa revisão de acordo com as normas brasileiras e internacionais de revisão de informações intermediárias (NBC TR 2410 - Revisão de Informações Intermediárias Executada pelo Auditor da Entidade e ISRE 2410 - Review of Interim Financial Information Performed by the Independent Auditor of the Entity, respectivamente). Uma revisão de informações intermediárias consiste na realização de indagações, principalmente às pessoas responsáveis pelos assuntos financeiros e contábeis e na aplicação de procedimentos analíticos e de outros procedimentos de revisão. O alcance de uma revisão é significativamente menor do que o de uma auditoria conduzida de acordo com as normas de auditoria e, conseqüentemente, não nos permitiu obter segurança de que tomamos conhecimento de todos os assuntos significativos que poderiam ser identificados em uma auditoria. Portanto, não expressamos uma opinião de auditoria.

Conclusão sobre as informações contábeis intermediárias

Com base em nossa revisão, não temos conhecimento de nenhum fato que nos leve a acreditar que as informações contábeis intermediárias incluídas nas informações trimestrais acima referidas não foram elaboradas, em todos os aspectos relevantes, de acordo com o CPC 21(R1) e a IAS 34, emitida pelo IASB aplicáveis à elaboração de Informações Trimestrais - ITR e apresentadas de forma condizente com as normas expedidas pela Comissão de Valores Mobiliários.

Outros assuntos

Demonstrações do valor adicionado

As informações contábeis intermediárias relativas à demonstração do valor adicionado (DVA) referentes ao período de três meses findo em 31 de março de 2021, elaboradas sob a responsabilidade da administração da Companhia, apresentadas como informação suplementar para fins da IAS 34, foram submetidas a procedimentos de revisão executados em conjunto com a revisão das informações trimestrais - ITR da Companhia.

Para a formação de nossa conclusão, avaliamos se essas demonstrações estão reconciliadas com as informações contábeis intermediárias e registros contábeis, conforme aplicável, e se a sua forma e conteúdo estão de acordo com os critérios definidos no Pronunciamento Técnico CPC 09 - Demonstração do Valor Adicionado. Com base em nossa revisão, não temos conhecimento de nenhum fato que nos leve a acreditar que a demonstração do valor adicionado não foi elaborada, em todos os seus aspectos relevantes, de forma consistente com as informações contábeis intermediárias tomadas em conjunto.

Campinas, 06 de maio de 2021

KPMG Auditores Independentes
CRC 2SP-027612/F

Thiago Rodrigues de Oliveira
Contador CRC 1SP259468/O-7

Pareceres e Declarações / Declaração dos Diretores sobre as Demonstrações Financeiras

AFLUENTE TRANSMISSÃO DE ENERGIA ELÉTRICA S.A.

DECLARAÇÃO DOS DIRETORES SOBRE AS DEMONSTRAÇÕES FINANCEIRAS INTERMEDIÁRIAS

O Diretor Presidente e os demais Diretores da AFLUENTE TRANSMISSÃO DE ENERGIA ELÉTRICA S.A., sociedade por ações, de capital aberto, com sede na Praia do Flamengo, 78, 1º andar - parte, Flamengo, Rio de Janeiro/RJ, inscrita no CNPJ/MF sob o nº 10.338.320/0001-00, para fins do disposto nos incisos V e VI do artigo 25 da Instrução CVM nº 480, de 07.12.2009, declaram que:

(I) reviram, discutiram e concordam com as opiniões expressas no relatório da KPMG relativamente às demonstrações financeiras intermediárias da AFLUENTE T alusivas ao período findo em 31 de março de 2021; e

(II) reviram, discutiram e concordam com as demonstrações financeiras intermediárias da AFLUENTE T relativas ao período findo em 31 de março de 2021.

Rio de Janeiro, 04 de maio de 2021.

Fabiano Uchoas Ribeiro
Diretor Presidente

Leonardo Pimenta Gadelha
Diretor Financeiro e de Relações com Investidores

Bruno Cavalcanti Coelho
Diretor de Gestão de Pessoas

Eduardo Capelastegui Saiz
Diretor de Planejamento e Controle

Pareceres e Declarações / Declaração dos Diretores sobre o Relatório do Auditor Independente

AFLUENTE TRANSMISSÃO DE ENERGIA ELÉTRICA S.A.

DECLARAÇÃO DOS DIRETORES SOBRE AS DEMONSTRAÇÕES FINANCEIRAS INTERMEDIÁRIAS

O Diretor Presidente e os demais Diretores da AFLUENTE TRANSMISSÃO DE ENERGIA ELÉTRICA S.A., sociedade por ações, de capital aberto, com sede na Praia do Flamengo, 78, 1º andar - parte, Flamengo, Rio de Janeiro/RJ, inscrita no CNPJ/MF sob o nº 10.338.320/0001-00, para fins do disposto nos incisos V e VI do artigo 25 da Instrução CVM nº 480, de 07.12.2009, declaram que:

(I) reviram, discutiram e concordam com as opiniões expressas no relatório da KPMG relativamente às demonstrações financeiras intermediárias da AFLUENTE T alusivas ao período findo em 31 de março de 2021; e

(II) reviram, discutiram e concordam com as demonstrações financeiras intermediárias da AFLUENTE T relativas ao período findo em 31 de março de 2021.

Rio de Janeiro, 04 de maio de 2021.

Fabiano Uchoas Ribeiro
Diretor Presidente

Leonardo Pimenta Gadelha
Diretor Financeiro e de Relações com Investidores

Bruno Cavalcanti Coelho
Diretor de Gestão de Pessoas

Eduardo Capelastegui Saiz
Diretor de Planejamento e Controle