

BLAU FARMACÊUTICA. INOVANDO DO BRASIL PARA O MUNDO

MENSAGEM DA ADMINISTRAÇÃO

Nesses 33 anos de atuação, já enfrentamos diversos desafios políticos, econômicos e sociais, mas 2020 trouxe um cenário sem precedentes – pandemia atrelada à crise econômica global. Ainda assim, entregamos resultados positivos, junto ao nosso compromisso de abastecer o mercado institucional e garantir o acesso a produtos de qualidade para o maior número possível de pacientes. E nesse ano tão atípico e desafiador, onde se comprovou, mais uma vez, que a saúde é o bem mais importante, nós atuamos com proatividade e ampliamos a nossa atuação. Continuamos com o nosso ritmo de crescimento, investindo no nosso negócio e trabalhando durante toda a pandemia, para assegurar o estoque de produtos essenciais para os hospitais.

Registramos um desempenho financeiro notável, com receita de BRL 1,2B – apesar do cenário macro volátil e desafiador – e com CAGR de 29% nos últimos quatro anos. Tivemos expansão de margem tanto top line quanto bottom line, que reflete o diferencial de possuir alta escala com produção local e ter capacidade de atender rapidamente à demanda dos nossos clientes.

Nunca investimos tanto nas nossas operações e em capital humano. Aceleramos todos os nossos investimentos, aumentamos em 23% o nosso quadro de pessoal em 2020, e hoje somos mais de 1.300 colaboradores. Podemos dizer que 2020 foi um ano marcante para nossa empresa: nos adaptamos, crescemos e seguimos engajados com o nosso planejamento estratégico, baseado no desenvolvimento de produtos, expansão operacional e verticalização da cadeia produtiva.

Desenvolvimento de Produtos

Inauguramos novo centro de PD&I – Blau Inventta – que conta com uma planta-piloto para produtos oncológicos. Quintuplicamos a nossa capacidade de desenvolvimento pipeline e hoje contamos com mais de 120 colaboradores entre farmacêuticos, cientistas e profissionais da saúde focados exclusivamente em pipeline futuro.

Obtivemos o registro de **11 novos produtos** em 2020 no Brasil e **24** na América Latina. Além disso, temos mais de 60 projetos de pipeline em andamento, o que nos traz a expectativa de dobrar o nosso mercado endereçável. Reforçamos a nossa estratégia de novos negócios, para ampliação de portfólio com parceiros existentes e busca por parceiros novos e produtos inovadores.

Expansão Operacional

Nossos investimentos recorrentes em ampliação de capacidade produtiva nos levaram a um **aumento de produção** de diversos produtos. Durante o ano, pudemos aumentar o abastecimento de medicamentos essenciais nas áreas de unidade de terapia intensiva, anestesiologia, imunologia, hematologia, nefrologia, oncologia, clínica geral, COVID-19, entre outros. Concluímos a **aquisição da Pharma Limirio**. Aliado ao êxito da integração de sistemas e processos, já começamos a capturar sinergias operacionais.

Verticalização

Alinhado à nossa estratégia de **verticalização da cadeia produtiva** de insumos farmacêuticos biotecnológicos com produção local, concluímos a construção de uma nova planta de insumos biotecnológicos com duas linhas independentes no complexo industrial de Cotia e recebemos a certificação BPF pela Anvisa para produzir 4 IFAS biotecnológicos, utilizando a tecnologia de DNA recombinante para as proteínas: Alfaeopetina, Filgrastim, Peg-Filgrastim e Somatropina (hormônio de crescimento). Essa planta será uma **plataforma biotecnológica** que nos dará a oportunidade de produzir vacinas (com vírus inativado), anticorpos monoclonais, imuno-oncológicos, além das proteínas recombinantes para produção dos medicamentos mais modernos do mundo, dando independência não somente à Blau como ao Brasil. Inauguramos um banco de **coleta de plasma** na Flórida – que iniciará a coleta no primeiro semestre de 2021

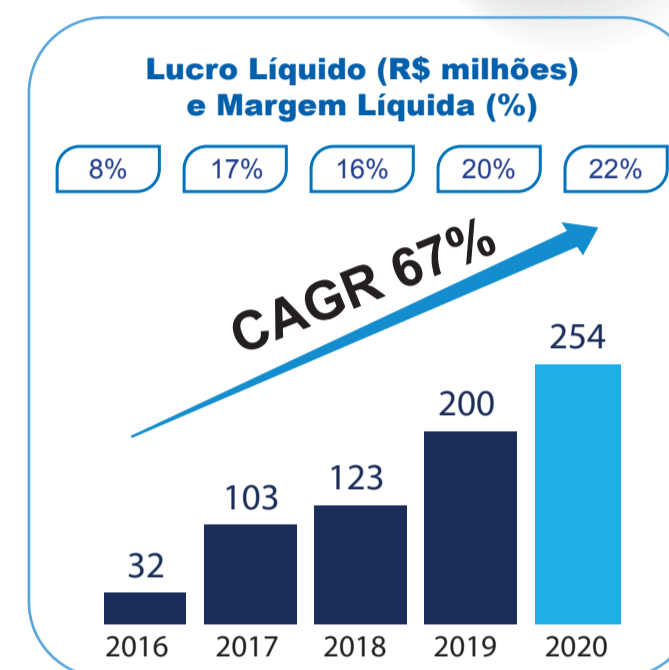
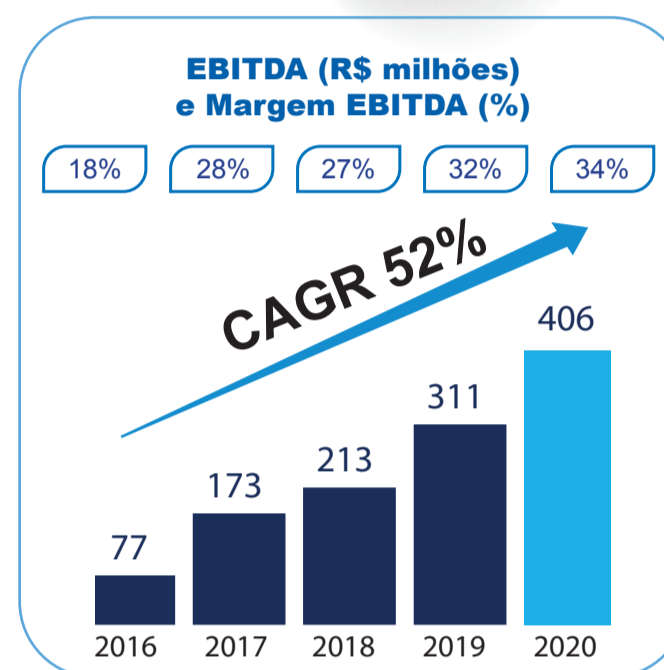
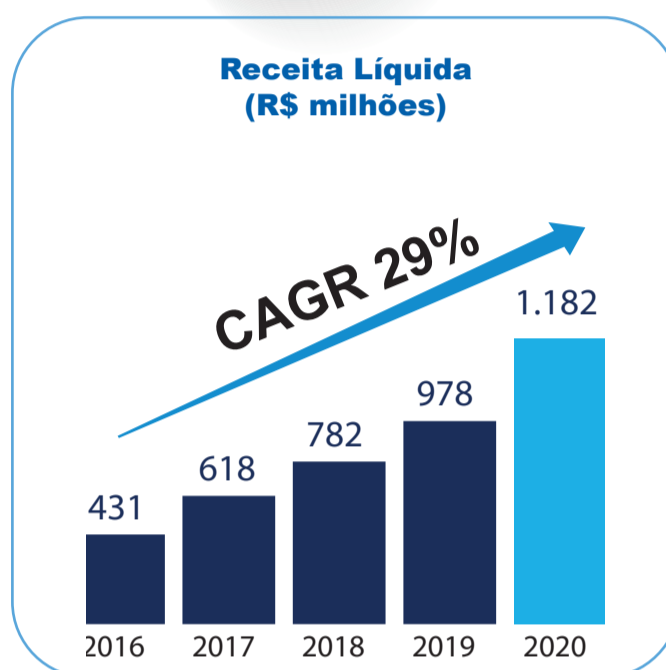
– por meio de uma JV nos Estados Unidos, que terá a capacidade para coletar até 400 mil litros de plasma com até 10 bancos de coleta. Estados Unidos é o mercado mais relevante para o segmento de plasma, já que é o maior fornecedor de plasma mundial.

Ambas as iniciativas fazem parte da **estratégia de verticalização** da Companhia, que nos trará independência na produção de medicamentos estratégicos, redução de exposição ao mercado internacional de APIs – risco de câmbio e disponibilidade – e maior competitividade. A execução do nosso plano de negócio e os investimentos contínuos, bem como a gestão disciplinada de recursos e alinhamento corporativo, contribuíram para o crescimento e o posicionamento da Companhia. Toda a equipe está engajada em apoiar nossos clientes, comunidades e dar continuidade ao nosso plano de crescimento.

Encerramos 2020 entusiasmados com o nosso negócio e com o que está por vir. Nós crescemos, aumentamos a nossa produção local, disponibilizamos mais medicamentos, alinhando tecnologia e inovação à nossa missão de salvar vidas. Todas essas iniciativas têm como objetivo nos **tornar a empresa de referência no setor de saúde**, ser a maior e mais moderna indústria farmacêutica de biotecnologia e de especialidades da América Latina, com portfólio amplo para atender à crescente demanda por saúde.

Seguimos com a missão de **produzir medicamentos de alta complexidade** e insumos biológicos, biotecnológicos e sintéticos, investindo em PD&I e em parcerias para ofertar medicamentos inovadores para hospitais, médicos e pacientes. Este é o nosso DNA e estamos apenas no começo...

#BLAUER
Marcelo Hahn
CEO



EXPANSÃO INTERNACIONAL

Banco de **coleta de plasma** nos EUA
24 novos produtos registrados na Latam, totalizando **+180**
Presença no **Chile, Colômbia, Argentina, Uruguai, Peru e EUA**

INOVAÇÃO

R\$ 41M investidos em PD&I
+60 projetos no pipeline
11 novos registros aprovados na Anvisa

NEGÓCIO

Aquisição e integração da **Pharma Limirio**
Nova planta de insumos biotecnológicos
Aumento de **18%** nas unidades produzidas
CAGR de receita de **29%** (2016-2020)
Margem EBITDA de **34%**, com expansão de **252 bps**

RECONHECIMENTOS

Valor 1000: **Bicampeã** na categoria Farmacêutica e Cosméticos
Melhores e Maiores Exame: **3º ano** consecutivo no ranking e **Top 3** na categoria Melhores da Indústria Farmacêutica
Empresas Mais Estadão: **3º ano** consecutivo na categoria Farmacêutica

SOCIEDADE

+1.300 colaboradores, um aumento de 23% em 2020
Aumento de **28%** de contratação de mulheres
+R\$ 10M investidos em projetos sociais, esportivos, culturais e de educação com recursos próprios e incentivados

DEMONSTRAÇÕES FINANCEIRAS 2020

Balancos Patrimoniais

(R\$ mil)	31/12/2020	31/12/2019	31/12/2020	31/12/2019
ATIVO			PASSIVO E PL	
Ativo Circulante	800.495	501.158	Passivo Circulante	363.829
Caixa	214.349	159.064	Fornecedores	133.000
Contas a Receber	247.552	140.816	Empréstimos e Financiamentos	63.302
Estoques	327.494	187.572	Obrigações Fiscais	10.756
Impostos a Recuperar	4.250	7.990	Impostos de Renda e Contribuição Social	36.228
Outros Créditos	6.840	5.776	Obrigações Trabalhistas	19.686
Ativo Não Circulante	472.130	237.286	Outras Contas a Pagar	109.857
Depósitos Judiciais	6.016	6.150	Passivo Não Circulante	687.453
Impostos a Recuperar	13.763	663	Empréstimos e Financiamentos	626.711
Imposto de Renda e Contribuição Social Diferidos	15.866	9.479	Outras Contas a Pagar	55.680
Outros Créditos	9.379	5.237	Provisões para Contingências	5.062
Investimentos	29	29	Total do Passivo	1.051.282
Ativo Biológico	306	306	Patrimônio Líquido	221.343
Imobilizado	256.740	194.035	Capital Social	100.640
Intangível	170.031	21.387	Lucros Acumulados	-
Total do Ativo	1.272.625	738.444	Reservas de Lucros	84.635
			Outros Resultados Abrangentes	1.506
			Reserva de Capital	34.562
			Total do Passivo Patrimônio Líquido	1.272.625

Demonstrações de Resultados

(R\$ mil)	2020	% VA	2019	% VA	4Q20	% VA	4Q19	% VA
Receita Líquida	1.181.804	100,0%	977.501	100,0%	337.831	100,0%	222.240	100,0%
Custo de Produtos Vendidos	(625.839)	-53,0%	(547.435)	-56,0%	(177.367)	-52,5%	(118.130)	-53,2%
Lucro Bruto	555.965	47,0%	430.066	44,0%	160.464	47,5%	104.110	46,8%
Despesas Operacionais	(161.901)	-13,7%	(127.000)	-13,0%	(51.644)	-15,3%	(25.932)	-11,7%
Despesas Comerciais	(82.506)	-7,0%	(64.488)	-6,6%	(26.940)	-8,0%	(10.811)	-4,9%
Despesas Administrativas	(78.850)	-6,7%	(62.512)	-6,4%	(24.159)	-7,2%	(15.121)	-6,8%
Outras	(4.933)	-0,4%	(1.590)	-0,2%	(2.594)	-0,8%	2.340	1,1%
Equivalência Patrimonial	-	0,0%	-	0,0%	-	0,0%	-	0,0%
EBIT	389.131	32,9%	301.476	30,8%	106.226	31,4%	80.518	36,2%
Despesas Financeiras, Líquidas	(35.490)	-3,0%	(15.113)	-1,5%	2.455	0,7%	(88)	0,0%
Receitas financeiras	8.184	0,7%	7.741	0,8%	3.538	1,0%	1.561	0,7%
Despesas financeiras	(43.674)	-3,7%	(22.854)	-2,3%	(1.083)	-0,3%	(1.649)	-0,7%
EBT	353.641	29,9%	286.363	29,3%	108.681	32,2%	80.430	36,2%
IR/CSLL	(99.312)	-8,4%	(86.125)	-8,8%	(35.010)	-10,4%	(22.847)	-10,3%
IR/CSLL Corrente	(106.308)	-9,0%	(88.756)	-9,1%	(39.222)	-11,6%	(23.440)	-10,5%
IR/CSLL Diferido	6.996	0,6%	2.631	0,3%	4.212	1,2%	593	0,3%
Lucro Líquido	254.330	21,5%	200.238	20,5%	73.671	21,8%	57.583	25,9%

Demonstrações de Fluxo de Caixa

(R\$ mil)	2020	2019	4Q20	4Q19
Fluxo de Caixa das Atividades Operacionais				
Resultado Antes dos Tributos sobre o Lucro (EBT)	353.641	286.363	108.681	80.430
Depreciações e Amortizações	17.372	9.929	3.741	2.742
Baixas no Ativo Imobilizado e Intangível	6.738	15.114	6.106	7.582
Encargos Financeiros sobre Financiamentos	16.858	15.430	4.247	3.277
Variação Cambial em Empréstimos e Provisão de SWAP/MTM	2.648	(273)	827	(797)
Variação Cambial em Fornecedores e Clientes	462	1.027	(5.222)	(5.310)
Provisão para Crédito de Liquidação Duvidosa	(545)	(584)	(430)	(1.520)
Provisão para Perdas nos Estoques	8.086	5.963	3.001	1.220
Outras	-	(231)	-	(27)
Provisão para Contingências	650	408	498	104
Resultados Ajustados	405.704	333.146	121.449	87.712
Resultados Ajustados (Acréscimo) Decréscimo nas Contas de Ativo	(276.522)	(41.815)	(40.860)	46.257
Contas a Receber de Clientes	(106.328)	21.972	23.360	53.892
Estoques	(148.008)	(48.372)	(44.499)	(11.684)
Impostos a Recuperar	(16.435)	(13.709)	(15.057)	6.248
Outros Créditos	(5.886)	(787)	(4.635)	(2.200)
Depósitos Judiciais	134	(919)	(30)	-
Acréscimo (Décrécimo) nas Contas de Passivo	181.418	2.272	92.505	(19.181)
Fornecedores	55.031	(1.145)	38	(29.073)
Obrigações Trabalhistas	3.694	2.280	(7.333)	(3.848)
Obrigações Fiscais	9.087	(1.998)	2.365	(2.093)
Provisão para Imposto de Renda	-	-	(16.170)	-
Outras Contas a Pagar	113.606	3.134	113.606	15.832
Caixa Gerado pelas Atividades Operacionais	310.600	293.604	173.093	114.787
IR/CSLL Pagos	(84.086)	(72.314)	(32.757)	(17.544)
Fluxo de Caixa Líquido Proveniente das Atividades Operacionais	226.515	221.290	140.336	97.243
Fluxo de Caixa das Atividades de Investimentos				
Adições no Imobilizado	(79.360)	(82.371)	(11.400)	(36.053)
Adições no Intangível	(91.200)	(13.461)	(4.986)	(10.284)
Caixa Líquido das Atividades de Investimentos	(229.277)	(95.846)	(75.103)	(46.351)
Fluxos de Caixa das Atividades de Financiamentos				
Dividendos e Juros sobre Capital Próprio	(326.924)	(117.762)	(144.766)	(100.337)
Captação de Empréstimos e Financiamentos	33.224	105.803	15.767	80.041
Recebimento de Partes Relacionadas	-	-	(385.000)	-
Pagamentos de Empréstimos e Financiamentos - Principal	(105.364)	(48.471)	(44.425)	(20.772)
Pagamentos de Empréstimos e Financiamentos - Juros	(15.926)	(15.283)	(6.960)	(3.311)
Recursos Provenientes de aportes de acionistas	-	-	-	-
Caixa Líquido das Atividades de Financiamento	57.258	(75.713)	(565.384)	(44.379)
No Início do Período	159.065	112.945	242.226	153.244
Efeito de Variação Cambial sobre o Saldo de Caixa e Equivalentes	789	(3.610)	28	(692)
No Fim do Período	214.349	159.065	(257.897)	159.065



ri.blau.com

Ações Sociais

