

BALANÇOS PATRIMONIAIS EM 31 DE DEZEMBRO DE 2020 E 2019

(Valores em R\$ mil)

DEMONSTRAÇÕES DE RESULTADOS EM 31 DE DEZEMBRO DE 2020 E 2019

(Valores em R\$ mil)

Ativo	ATIVO				Passivo	PASSIVO			
	Banco		Consolidado			Banco		Consolidado	
	2020	2019	2020	2019		2020	2019	2020	2019
Caixa e equivalentes +					Depósitos e demais				
Aplicações financeiras	650.577	509.056	650.718	509.123	instrumentos financeiros	4.264.794	2.809.209	4.257.378	2.802.007
Operações de créditos	3.732.350	2.420.346	3.732.350	2.420.346	Provisões	91.944	63.346	92.225	63.627
Outros ativos	591.210	506.046	591.644	506.407	Outros passivos	84.921	58.677	85.345	59.014
Investimentos / imobilizado	60.360	36.268	53.092	29.274					
					Patrimônio líquido	592.838	540.484	592.856	540.502
TOTAL DO ATIVO	5.034.497	3.471.716	5.027.804	3.465.150	TOTAL DO PASSIVO	5.034.497	3.471.716	5.027.804	3.465.150

	Banco		Consolidado	
	2020	2019	2020	2019
Receitas da intermediação financeira	576.820	386.451	576.820	386.451
Despesas da intermediação financeira	(347.819)	(222.443)	(347.575)	(221.959)
Resultado bruto da intermediação financeira	229.001	164.008	229.245	164.492
Outras receitas e despesas operacionais	(137.073)	(86.446)	(137.261)	(86.188)
Receitas	16.686	20.608	18.286	22.543
Despesas	(153.759)	(107.054)	(155.547)	(108.731)
Resultado antes da tributação sobre o lucro	91.928	77.562	91.984	78.304
Imposto de renda / contribuição social sobre o lucro	(27.971)	(16.319)	(28.027)	(17.061)
LUCRO / PREJUÍZO LÍQUIDO	63.957	61.243	63.957	61.243

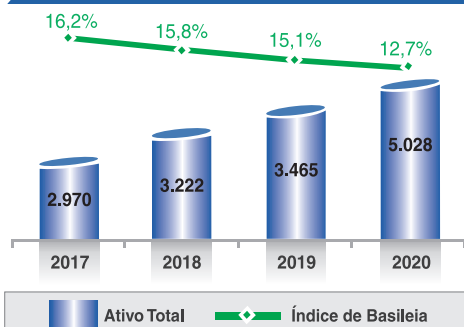
O CONSELHO DE ADMINISTRAÇÃO

A DIRETORIA

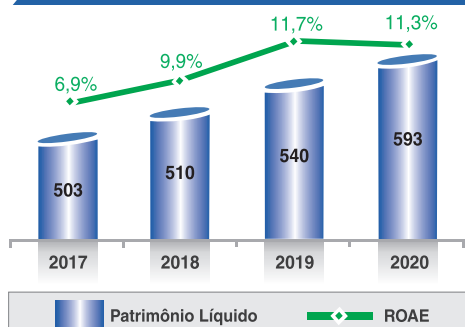
DALMO GOES

Contador - CRC 1SP 144.600/O-2

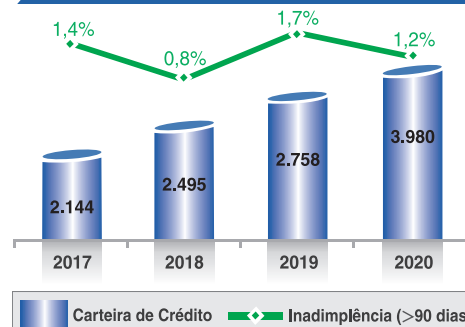
Ativo Total (R\$ MM) & Basileia (%)



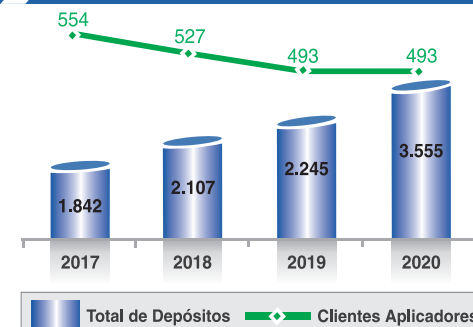
Patrimônio Líquido (R\$ MM) & ROAE (%)



Carteira de Crédito (R\$ MM) & Inadimplência (%)



Total de Depósitos (R\$ MM) & Aplicadores (Qtd.)



MOODY'S
INVESTORS SERVICE

Ratings: Global: Ba3
Nacional: A2

RISKbank
SISTEMA DE CLASSIFICAÇÃO DE RISCO BANCÁRIO

Baixo Risco para
Médio Prazo (-)