

CARTEIRA DE CRÉDITO EXPANDIDA

R\$ **8,9** bi

TOTAL DE CAPTAÇÃO

R\$ **10,1** bi

ROAE

16,2%

ATIVOS TOTAIS

R\$ **13,2** bi

NIM EXPANDIDO

4,5%

RECURSOS SOB ACONSELHAMENTO WEALTH MANAGEMENT

R\$ **9,3** bi

RECEITA DE SERVIÇOS

21,9%

Mensagem da Administração

O primeiro semestre de 2021 foi marcado pela forte retomada da economia global, já que diversas medidas de isolamento social puderam ser flexibilizadas à medida que a vacinação avançou nas principais economias desenvolvidas. A maioria dos países no Hemisfério Norte terminou o primeiro semestre com mais de 50% de sua população vacinada com a primeira dose da vacina. Combinada com a manutenção dos estímulos fiscais e monetários, a atividade global vem se recuperando rapidamente, trazendo consigo preocupações sobre sustentabilidade dos gastos e inflação. No Brasil, o semestre fechou com 35% da população vacinada com a primeira dose, e um crescimento expressivo, puxado principalmente pela recuperação global e pelo aumento do preço das commodities. A arrecadação recorde, o fim dos gastos extraordinários decorrentes da pandemia e o crescimento do PIB nominal trouxeram alívio para o cenário fiscal e para a dívida/PIB. Para 2021, o crescimento deve alcançar mais de 5%, mas as perspectivas são menos favoráveis para 2022. O cenário continua desafiador quando se considera o baixo desempenho do mercado de trabalho e o aumento da população em situação de pobreza. A agenda de reformas – tributária, administrativa, rede de proteção social – continua sendo determinante para uma trajetória de crescimento mais robusta e para a sustentabilidade fiscal da economia brasileira nos próximos anos.

Pelo segundo semestre completo consecutivo mantivemos a maior parte de nossos colaboradores em regime de home-office e podemos dizer que a segunda onda de contaminação pelo COVID 19, apesar de mais extrema do que a primeira, não afetou a nossa capacidade de trabalho. Sabemos que nos próximos semestres estaremos evoluindo para um novo normal de como trabalhar, ainda não definido claramente, mas que será exigente quanto a criatividade e a disciplina de nossos gestores e colaboradores em geral.

Neste período devemos destacar também o progresso de nosso planejamento e ação para executarmos e divulgarmos nossas atividades que visam as melhores práticas no campo ambiental, social e de governança.

Neste semestre, nós, do BOCOM BBM, nos mantivemos alinhados com nossos tradicionais e novos clientes de crédito, expandindo a oferta de produtos associados ao mercado de capitais, participando da emissão de títulos de renda fixa por parte das empresas e ofertando derivativos para proteger os balanços e resultados dos nossos clientes.

O forte crescimento da economia brasileira, e especialmente do agronegócio, diminuiu significativamente o risco de crédito nos setores e na escala das empresas com quem temos relacionamento. Tal fato está refletido em nosso resultado. De outro lado, as nossas receitas de serviços citados acima somadas às advindas do Wealth e Asset Management atingiram 21,9% das receitas totais, mantendo uma tendência crescente.

Somos um banco asiático, e os países desta região que responderam prontamente à crise sanitária em seu início, colhem agora os bons frutos da disciplina fiscal e de uma ainda maior recuperação econômica. Na China,

o crescimento previsto está acima de 8%. E o 14º Plano Quinquenal para 2021-2025 – que estabeleceu prioridades para um desenvolvimento verde e tecnológico, focado no mercado interno – deve colocar a China entre os países com maior crescimento econômico sustentável no longo prazo. Esta visão nos leva a buscar oportunidades e mecanismos de integração dos mercados brasileiro e asiático, principalmente o chinês. Nossa participação pioneira para um banco latino americano na Bond Connect, principal plataforma para compra de títulos no mercado local chinês por estrangeiros, segue nesta direção.

Este foi mais um semestre atípico para todos nós. A força da destruição criativa global no período apenas se compara com a de anos de guerras de grande escala. A distribuição assimétrica das perdas, materiais e emocionais, traz muitos desafios para estados, governos, empresas e pessoas. É nosso objetivo entender e atuar positivamente neste ambiente.

Crédito Corporativo

Atingimos o valor de R\$ 8,9 bi na Carteira de Crédito Expandida, que inclui as operações de adiantamento de contrato de câmbio e garantias concedidas através de fianças e cartas de crédito e participamos ativamente na concessão de operações de crédito inseridas no âmbito das medidas voltadas a mitigar os impactos econômicos decorrentes da pandemia da Covid-19 através do PEAC, do BNDES, totalizando o montante de R\$ 2,9 bi.

Wealth Management

A área de Wealth Management utiliza ferramentas constantemente atualizadas para a gestão do portfólio financeiro de clientes brasileiros e estrangeiros, através de produtos financeiros diversificados em uma plataforma aberta e de investimentos globais, atendendo aos seus objetivos de longo prazo. Nossos ativos sob aconselhamento em junho de 2021 somaram R\$ 9,3 bilhões.

Asset Management

O Asset Management oferece fundos de investimento com horizonte de médio e longo prazos. Além dos fundos de crédito privado, os fundos de ações globais ESG, EUA e China, têm foco em sustentabilidade, retorno sobre empresas americanas e retorno sobre empresas chinesas, respectivamente. Nossos principais diferenciais são os processos robustos de gestão, com utilização de research macro, a análise e o monitoramento de crédito. Em junho de 2021, os ativos investidos nos fundos totalizaram R\$ 956 milhões.

Pessoas

Somos reconhecidos por identificar e desenvolver talentos, valorizando a busca pelo conhecimento de ponta e incentivando as pessoas que querem atingir seus objetivos materiais e intelectuais com o apoio da experiência prática e acadêmica. Sabemos da importância de ensinar e motivar aqueles que se juntam a nós, como forma de descobrir novas formas de fazer melhor o nosso trabalho. Assumimos o compromisso de manter um ambiente de trabalho meritocrático, dinâmico, transparente e diverso, levando em conta a dignidade e o bem-estar dos grupos sociais com os quais interagimos.

BANCO BOCOM BBM RATINGS

MOODY'S

Nacional **Aaa.Br**

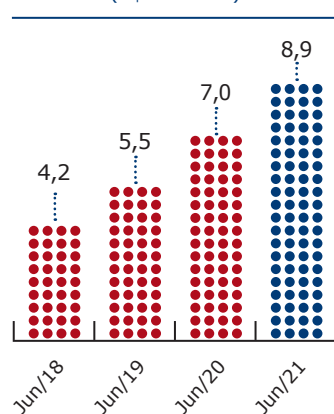
Global **Ba1**

FITCH

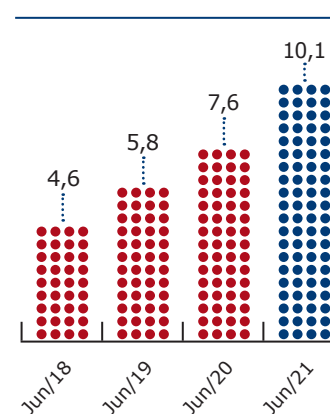
Nacional **AAA (bra)**

Global **BB+**

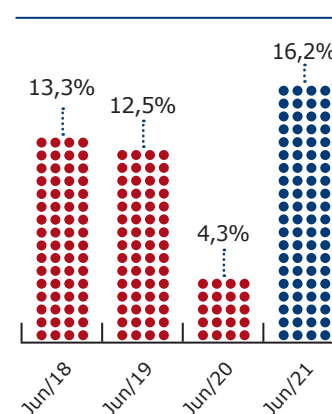
CARTEIRA DE CRÉDITO EXPANDIDA (R\$ BILHÕES)



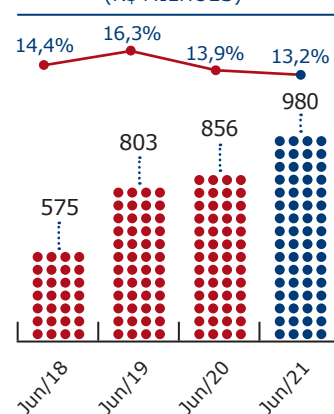
CAPTAÇÃO TOTAL (R\$ BILHÕES)



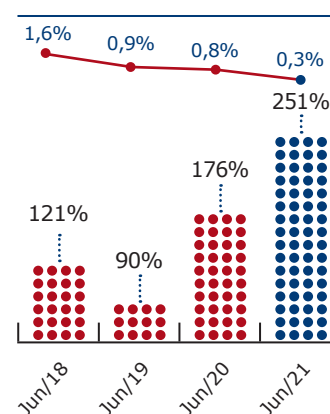
ROAE



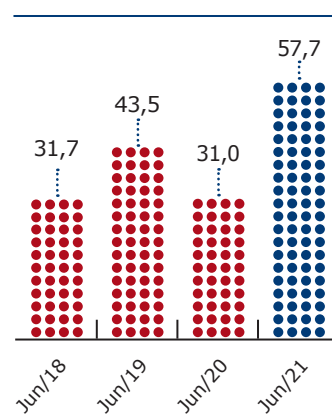
ÍNDICE DE BASILEIA (%) + PATRIMÔNIO DE REFERÊNCIA (R\$ MILHÕES)



INADIMPLÊNCIA + PDD/ CARTEIRA (E-H)



RECEITA DE SERVIÇOS (R\$ MILHÕES)



BALANÇO PATRIMONIAL CONSOLIDADO EM 30 DE JUNHO 2021 (EM MILHÕES DE REAIS)

Ativo	06/2021	12/2020	Passivo	06/2021	12/2020
Circulante e Realizável a Longo Prazo	13.181	12.178	Circulante e Exigível a Longo Prazo	12.392	11.431
Disponibilidades	932	667	Depósitos	2.471	2.802
Aplicações Interfinanceiras de Liquidez	645	769	Obrigações por Operações Compromissadas	1.309	291
Títulos e Valores Mobiliários e Instrumentos Financeiros Derivativos	4.256	3.707	Relações Interdependências e interfinanceiras	53	60
Relações Interfinanceiras	25	64	Obrigações por Empréstimos e Repasses	4.325	3.463
Operações de Crédito e Outros Créditos	7.352	6.994	Recursos de Aceites e Emissão de Títulos	2.933	3.816
Provisões para Operações de Crédito e Outros Créditos	(41)	(39)	Dívida Subordinada - Letra Financeira	202	202
Outros Valores e Bens	12	16	Instrumentos Financeiros Derivativos	439	371
Permanente	37	37	Outras Obrigações	645	411
Investimentos	1	1	Provisão para Garantias Financeiras Prestadas	15	15
Imobilizado de Uso	10	11	Resultado de Exercícios Futuros	19	20
Intangíveis	26	25	Patrimônio Líquido	808	764
Total do Ativo	13.218	12.215	Total do Passivo	13.218	12.215

DEMONSTRAÇÃO DO RESULTADO EM 30 DE JUNHO 2021 (EM MILHÕES DE REAIS)

	06/2021	06/2020
Resultado Bruto de Intermediação Financeira antes de Provisão	206	157
(Provisão) para Créditos de Liquidação Duvidosa	(7)	(66)
Resultado Bruto da Intermediação Financeira	199	91
Receitas de Serviços	58	31
Despesas de Pessoal	(52)	(40)
Outras Despesas Administrativas	(33)	(31)
Despesas Tributárias	(12)	(7)
Outras Receitas (Despesas) Operacionais	-	1
Resultado Operacional	160	45
Resultado Não Operacional	1	(1)
Resultado antes da Tributação sobre o Lucro e Participações	161	44
Imposto de Renda e Contribuição Social	(60)	(17)
Participações de Administradores e Empregados no Lucro	(37)	(13)
Lucro Líquido	64	14