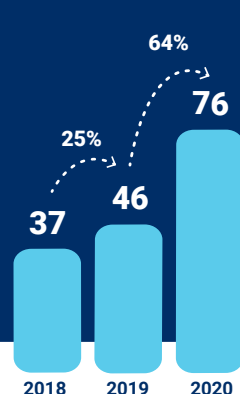


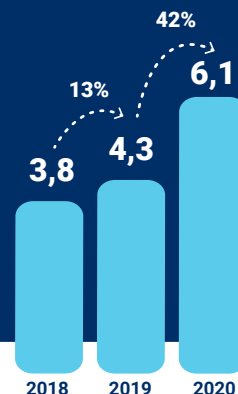
BANCO FIBRA

Desempenho 2020

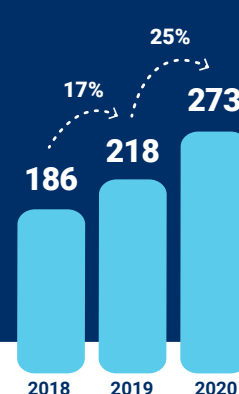
Lucro Antes do Imposto de Renda em R\$ milhões



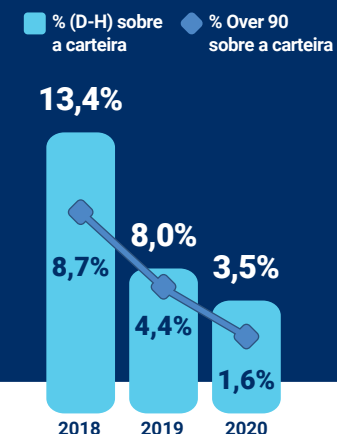
Carteira de Crédito Expandida em R\$ bilhões



Margem Operacional (gerencial) em R\$ milhões



Qualidade dos Ativos



Clientes

- Entramos no segmento Pequenas Empresas.
- Lançamos novos produtos, serviços e canais.
- Revitalizamos nossa marca.
- Redefinimos nosso posicionamento.



Transformação Digital e Cultura Data-Driven

- Primeiro banco tradicional a estar 100% na nuvem.
- Implantamos Governança de Dados e Data Lake.
- Novas plataformas digitais em desenvolvimento.



Sustentabilidade e Cultura

- Conquistamos os selos: Pacto Global e WOB - Women on Board.
- Divulgamos nosso primeiro Relatório Socioambiental.
- Adotamos as metodologias Ágil e OKR.



BALANÇO PATRIMONIAL Consolidado Sintético (em R\$ mil)

	31.12.2020	31.12.2019		31.12.2020	31.12.2019
ATIVO	9.780.908	7.164.467	PASSIVO	8.589.592	6.035.543
Caixa e equivalentes de caixa	90.847	151.728	Depósitos	5.762.840	4.050.876
Aplicações em depósitos interfinanceiros	6.330	71.782	Captações no mercado aberto	393.660	32.120
Títulos e valores mobiliários e instrumentos financeiros	2.455.211	1.425.352	Recursos de aceites e emissão de títulos	1.189.790	473.756
Operações com características de concessão de crédito	5.106.735	3.434.030	Relações interfinanceiras	59.289	42.839
Provisão para perdas associadas ao risco de crédito	(141.858)	(217.858)	Obrigações por empréstimos e repasses	218.509	274.558
Relações interfinanceiras	71	43	Instrumentos financeiros derivativos	141.580	305.688
Outros créditos	1.994.724	2.040.940	Provisões	519.428	509.127
Outros valores e bens	268.848	258.450	Outras obrigações	304.496	346.579
PERMANENTE	16.999	11.142	RESULTADOS DE EXERCÍCIOS FUTUROS	10.764	8.619
TOTAL DO ATIVO	9.797.907	7.175.609	PATRIMÔNIO LÍQUIDO	1.197.551	1.131.447
			TOTAL DO PASSIVO	9.797.907	7.175.609

DEMONSTRAÇÃO DO RESULTADO Consolidado Sintético (em R\$ mil)

	31.12.2020	31.12.2019
Receitas de intermediação financeira	891.034	696.015
Despesas de intermediação financeira	(691.018)	(493.183)
RESULTADO DE INTERMEDIÇÃO FINANCEIRA	200.016	202.832
Outras receitas (despesas) operacionais	(100.248)	(108.634)
Provisões	(9.705)	(18.793)
Resultado operacional	90.063	75.405
Resultado não operacional	12.985	131
RESULTADO ANTES DA TRIBUTAÇÃO SOBRE O LUCRO E PARTICIPAÇÕES	103.048	75.536
Participações no resultado	(27.159)	(29.208)
LUCRO ANTES DO IMPOSTO DE RENDA	75.889	46.328
Imposto de renda e contribuição social	(27.238)	90.352
LUCRO LÍQUIDO DO EXERCÍCIO	48.651	136.680

Somos um Banco B2B focado nos segmentos Corporate, Agro e PME. Nosso propósito é solucionar o agora para as pessoas que fazem o amanhã.

A íntegra das Demonstrações Financeiras auditadas, sem ressalvas, estão publicadas no "Diário Oficial Estado de São Paulo" e no jornal "Diário Comercial", nessa data.