

2W Energia

Reinventando a relação da sociedade com a energia

Release de resultados 1T21

Crescimento de 215% do segmento de Varejo sobre o 4T20, com R\$ 23 milhões de Lucro Bruto no 1T21

São Paulo, 23 de abril de 2021 – A 2W Energia S.A. (“Companhia” ou “2W Energia”), líder da 2ª onda do mercado de energia brasileiro, anuncia hoje seus resultados do primeiro trimestre de 2021 (“1T21”).

Destaque do Período

- Nosso resultado do Varejo reflete o foco na estratégia de crescimento da 2W Energia, com um crescimento de 215% do lucro bruto, trimestre contra trimestre, desde o lançamento do produto no 4T20;
- Nosso portfólio do varejo atingiu um total de 14,9 MWm de energia vendida com um preço médio de R\$ 235 e prazo médio de 5,7 anos no 1T21.
- Atingimos 212 agentes autônomos no 1T21, mantendo o crescimento médio da nossa força de venda em 42 novos agentes por mês, em todas as regiões do país.
- Em 31 de março de 2021 celebramos o financiamento com a Darby International Capital, no montante total de US\$ 45 milhões, este montante está dividido em:
 - a) US\$ 35 milhões para investimentos do Complexo Eólico Anemus; e
 - b) US\$ 10 milhões destinado para o crescimento da 2W Energia, sendo conversível em determinados eventos de liquidez
- Ainda em janeiro, celebramos com a WEG o contrato de fornecimento de 33 aerogeradores do Complexo Eólico Anemus e a Operação e Manutenção (O&M) pelos próximos 20 anos;
- Completamos a estruturação financeira do complexo Anemus com o mandato do Banco BTG Pactual para emissão de debêntures de infraestrutura no valor de R\$ 475 milhões com garantia firme e emissão de fiança completion do próprio BTG para a 100% da operação;
- Encerramos o 1T21 com o caixa de R\$ 29,3 milhões, que receberá o reforço do financiamento da Darby International Capital de cerca de R\$ 250 milhões, recursos disponíveis acelerar o plano estratégico da Companhia;
- Alcançamos um EBITDA Ajustado de R\$ 25,3 milhões no período.

“Somos uma empresa certificada Great Place to Work, destaque do setor de energia”

Great Place To Work®

Certificado

03/08/2020 - 03/08/2021

BRASIL

Relações com Investidores

ri@2wenergia.com.br

<http://ri.2wenergia.com.br>

+55 11 3957-9469

Mensagem da Administração

O primeiro trimestre de 2021 mostra em nossos resultados o avanço de nossa estratégia de varejo e estruturação de nossos parques de geração. O ano de 2020 foi o melhor ano da 2W Energia, e a continuidade desta trajetória está reforçando o cumprimento de nossa estratégia de crescimento no mercado livre de energia brasileiro. Tal qual, o resultado do primeiro trimestre apresenta ótimos resultados com um EBITDA Ajustado de R\$ 25,3 milhões.

Nosso foco tem sido acelerar o segmento de varejo da 2W Energia. Fruto desse esforço, atingimos mais de R\$ 23 milhões de lucro bruto no 1T21, um crescimento de 215% em comparação ao 4T20.

Mesmo em um cenário de pandemia, temos obtido sucesso em nossa estratégia de expansão das margens com novos produtos para todo mercado brasileiro, na maturação da nossa unidade de varejo e no impulso para a digitalização da experiência do consumidor. Ao final do trimestre, chegamos a uma plataforma de 212 agentes autônomos, aumentando ainda mais a nossa capilaridade no fornecimento de nossos produtos e soluções no mercado livre de energia para todas as regiões do país.

Gostaria de destacar também as evoluções na estruturação de nossos projetos de geração. Em janeiro, celebramos o contrato com a WEG para o fornecimento de 33 aerogeradores e o contrato de Operação & Manutenção pelos próximos 20 anos para o Complexo Eólico Anemus, que contará com 138 MW de capacidade instalada. Em março mandamos o BTG Pactual para a emissão de debêntures de infraestrutura no valor de R\$ 475 milhões. Também recebemos da ANEEL a DRO favorável a Anemus Wind 3, passando assim a ter todos os requerimentos completos de Outorga do Complexo Eólico Anemus, localizado no estado do Rio Grande do Norte, que contribuirá na criação de cerca de 2 mil postos de trabalhos diretos durante a sua construção.

Já no final de março, celebramos o contrato de financiamento com a Darby International, no montante total de US\$ 45 milhões de dólares. Deste montante, US\$ 35 milhões serão utilizados para investimentos do Complexo Eólico Anemus e US\$ 10 milhões serão destinados ao crescimento da 2W Energia, sendo esta última tranche uma dívida conversível em ações em determinados eventos de liquidez. Outra frente que avançamos no primeiro trimestre foi Tecnologia e Inovação. Nós lançamos nosso Programa de Inovação com a criação da 2W Labs, um braço de digitalização e desenvolvimento de soluções para o setor, e a 2W Ventures, nossa aceleradora de startups. Firmamos também a parceria com a Liga Ventures para nos conectarmos ao ecossistema de inovação do setor elétrico.

Finalmente, não menos importante, nosso grande foco em ESG. Tivemos um avanço importante com relação a nossa Governança, em fevereiro, reformulamos nosso Conselho de Administração, passando a contar com 7 posições, sendo desses, 3 membros independentes: Leonardo Pereira, eleito o novo Presidente do Conselho de Administração, Ana Novaes e Luiz Mariano.

A Companhia passou por uma grande transformação desde a abertura de capital no segundo semestre do ano passado, elevando os padrões de governança, sendo ainda mais transparentes com o mercado e diligentes com a condução e execução de nossas estratégias. Um conselho de administração ativo e diverso, reuniu-se por 10 vezes durante os últimos dois meses. A melhora nos processos internos apresentou resultados notáveis, impulsionado por nossa agilidade e o trabalho em equipe.

Reforçamos o nosso time com a constituição da Diretoria de Riscos e Produtos, com o objetivo de trabalhar no aperfeiçoamento de nossas estratégias de risco em comercialização e no desenvolvimento de novos produtos para o mercado livre de energia.

Nós, da 2W Energia, seguimos com o nosso propósito: reinventar a relação da sociedade com a energia. Sendo digital, consciente, renovável e livre. Reforço que o nosso objetivo é superar o ano de 2020, trabalhando para que 2021 seja o melhor ano da 2W Energia.

Agradeço a todos os stakeholders da 2W Energia: Clientes, Acionistas, Partners, Colaboradores e parceiros de negócio.

Claudio Ribeiro

Diretor Presidente

Conselho de administração

Leonardo Pereira	Presidente independente
Benedicto Porto Neto	Vice-Presidente
Ana Novaes	Membro Independente
Luiz Mariano	Membro Independente
Ricardo Delneri	Membro do Conselho
Claudio Ribeiro	Membro do Conselho

Diretoria Executiva

Claudio Ribeiro	Diretor Presidente
Eduardo Masson	Diretor Financeiro e de Relação com Investidores
Walter Taton	Diretor de Investimentos e Novos Negócios
Mauricio Orlandi	Diretor Administrativo e de Compliance
José Artur Teixeira	Diretor de Trading
Guilherme Moya	Diretor Comercial e Marketing
Claudia Abreu	Diretora Comercial de Varejo
Claudy Marcondes	Diretor de Riscos e Produtos

Eventos Subsequentes

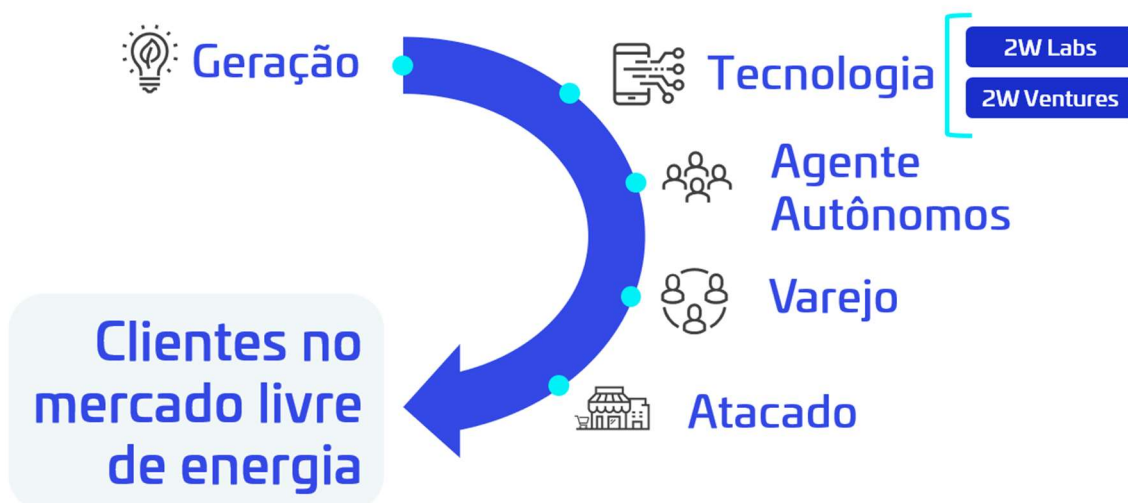
- Em 1º de abril a requeremos o regime especial do art. 47 da Lei 10.637/2002 à integralidade do seu faturamento de comercialização de energia à alíquota de PIS e COFINS de 3,65%;
- Em abril a 2W Energia atendeu as condições acessórias do financiamento com a Darby International Capital, assinado em 31 de março, no montante total de US\$45 milhões. Deste montante, US\$ 35 milhões serão utilizados para investimentos do Complexo Eólico Anemus e US\$ 10 milhões serão destinados ao crescimento da 2W Energia, sendo esta última tranche, uma dívida conversível em ações em determinados eventos de liquidez;
- Em 8 de abril de 2021, a Companhia recebeu da Agência Nacional de Energia Elétrica – ANEEL, por meio de sua controlada, Aracati Energia Renovável Ltda., o Registro do Requerimento de Outorga (DRO) da Central Geradora Eólica – EOL Mutamba (I, II, III, IV, V, VI, VII, VIII, IX e X), que integrará o Complexo Eólico de Kairós. A controlada Aracati Energia Renovável e as EOL Mutamba (I, II, III, IV, V, VI, VII, VIII, IX e X) terão seus nomes alterados a partir de abril de 2021 para Kairós Wind Holding S.A. e EOL Kairós (I, II, III, IV, V, VI, VII, VIII, IX e X).

Sobre o nosso modelo de negócios

A 2W Energia lidera a segunda onda do mercado de energia no Brasil, com uma estratégia dedicada ao mercado livre de energia, possuindo uma plataforma de mais de 212 agentes autônomos e entregando uma experiência digital para os consumidores no Brasil.

Nosso propósito é reinventar a relação da sociedade com a energia, de maneira que todos possam escolher seu fornecedor de energia, como já acontece em outros países, levando sustentabilidade com o suprimento de energia renovável e uma experiência para o consumidor com o monitoramento em tempo real do consumo em nosso aplicativo e plataforma web.

Contamos hoje mais de 2.150 clientes ativos em nossa base em todas as regiões do país. Nosso plano inclui a construção de 1,13 GW em parques eólicos e solares até 2024, para levarmos energia limpa aos nossos clientes.



Nosso foco é distribuir a todos potenciais consumidores a nossa energia gerada pelos nossos projetos de geração renovável. Temos fortalecido a estrutura da 2W Energia para suportar a nossa estratégia e o crescimento acelerado do mercado livre de energia.

A 2W Energia está em constante busca pela inovação e digitalização de seus produtos e soluções, investindo em desenvolvimento de tecnologias através da 2W Labs e 2W Ventures, os braços de inovação da companhia.



Dados do mercado livre de energia (atualizado até fev/21 – CCEE)

O consumo no mercado livre de energia no Brasil apresentou um crescimento de 14,6% no comparativo entre os últimos 11 meses, com 23.017 MWm consumidos até fev/21 e 20.077 MWm até mar/20. A participação do mercado livre, no até fev/21, na energia total consumida no país foi de 33,2%, um crescimento de 2,3 p.p. em relação a mar/20. A quantidade de consumidores livres em fev/21 chegou a 8.857, ante 7.454 em mar/20, um crescimento de 18,8%.

Panorama de mercado	fev/21	mar/20	Δ %	dez/20
Consumo no mercado livre (MWm)	23.017	20.077	14,6%	21.477
% consumido no país	33,2%	30,9%	2,3 p.p.	31,8%
Consumidores no mercado livre	8.857	7.454	18,8%	8.579
Qtde. Consumidores livres	1.058	953	11,0%	1.023
Qtde. Consumidores especiais	7.799	6.501	20,0%	7.556

Fonte: CCEE

Geração de energia renovável (atualizado até fev/21 – CCEE)

A capacidade renovável instalada no país totalizou 40.540 MW em fev/21, um crescimento de 7,8% quando comparado a mar/20, que totalizou 37.594 MW de capacidade instalada. A geração eólica aumentou sua participação no grupo, passando para 44,5% (18.035 MW) em fev/21, ante 41,7% (15.680 MW) em mar/20, representando um crescimento de 15% na comparação entre fev/21 e mar/20. A geração solar apresentou, em fev/21, 4,5% de crescimento em relação a mar/20, de 3.037 MW em mar/20 para 3.173 MW de capacidade instalada em fev/21.

Capacidade renovável instalada (MW)	fev/21	mar/20	Δ %	dez/20
Capacidade instalada total	40.540	37.594	7,8%	40.107
Eólica	18.035	15.680	15,0%	17.671
% eólica	44,5%	41,7%	2,8 p.p.	44,1%
Solar	3.173	3.037	4,5%	3.107
% solar	7,8%	8,1%	-0,3 p.p.	7,7%
Outros	19.332	18.876	2,4%	19.329
% outros	47,7%	50,2%	-2,5 p.p.	48,2%

Fonte: CCEE

A Energia renovável no mercado livre (atualizado até fev/21 – Abraceel)

O mercado livre tem alcançado importante participação na geração de energia de fontes renováveis. Até fevereiro de 2021, a participação das fontes renováveis vendidas no mercado livre de energia foram: (i) eólica: 30%, ante 18% em março de 2020; (ii) solar: 10%, ante 12% em março de 2020.

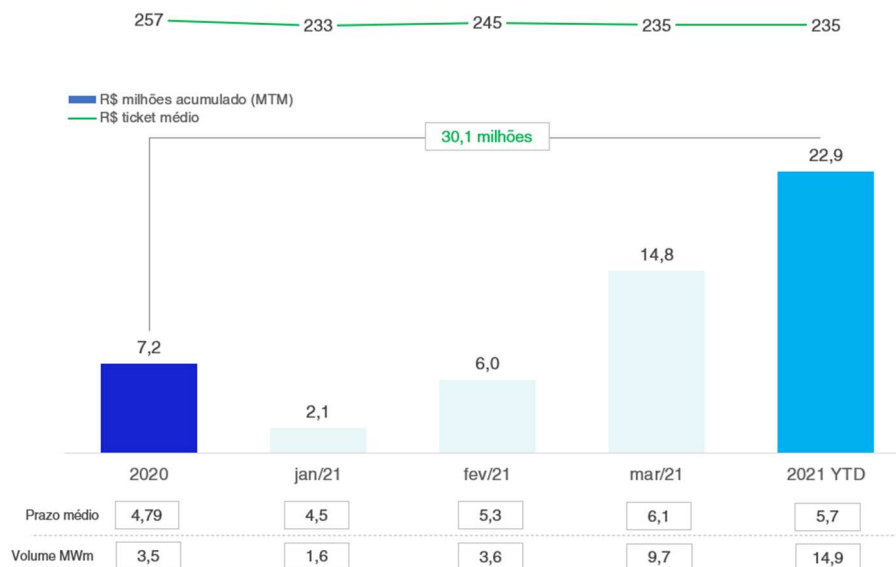
Participação no mercado livre	fev/21	mar/20	Δ p.p.	dez/20
Renováveis no mercado livre %	22%	18%	4,0 p.p.	24%
Eólica %	30%	24%	6,0 p.p.	30%
Solar %	10%	12%	-2,0 p.p.	10%

Fonte: Abraceel

Comercialização de energia no Varejo

Desde o início da operação no Varejo, no 4T20, a Companhia segue evoluindo na captação de clientes de varejo no mercado livre de energia. Um feito que comemoramos, pois, considerando em apenas 7 meses de operação conseguimos consolidar nossa plataforma de Varejo oferecendo produtos diferenciados com canais de venda efetivos e uma experiência suportada pela tecnologia embarcada em nossas soluções. O sucesso dessa plataforma permite que vendamos a energia de nossos projetos próprios que estão em construção.

Nossa divisão de varejo alcançou R\$ 23 milhões de lucro bruto no 1T21, representando um crescimento de 215% sobre o 4T20. No total, acumulamos a venda de 14,9 MWm com prazo médio de 5,7 anos e preço médio de R\$ 235/MWh ao final do 1T21. Os contratos originados no varejo serão alocados nos projetos de geração após o COD dos projetos, pois servirão como garantia dos financiamentos desses projetos.



Agentes autônomos atuando em todo território nacional

A 2W Energia inova em sua capacidade de entregar soluções por seus canais digitais, mas não esquece das pessoas e da força das conexões.

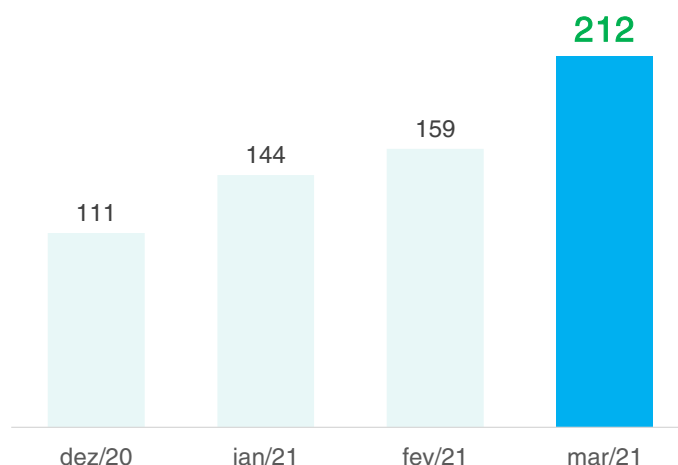
Criamos o nosso Programa de Agentes Autônomos, a maior plataforma de agentes comerciais do mercado livre de energia, contribuindo para a formação de empreendedores locais nas mais diversas regiões do país, além de levar os benefícios dos nossos produtos para todos os brasileiros.

Atualmente contamos com mais de 212 agentes presentes em todo o Brasil, facilitando a migração de pequenas e médias empresas para o mercado livre de energia.

Nossos agentes levam não apenas soluções em energia, mas também conhecimento sobre o setor e o desenvolvimento para a sua região. Essa capilaridade nos permite levar soluções de energia a todo o território brasileiro, adentrando as economias locais de todo o país.

Nossos agentes recebem treinamento e capacitação pelo Portal dos Agentes Autônomos, uma plataforma que possibilitou digitalizar todo o processo de vendas e nos permite escalar este modelo de negócio.

#Agentes autônomos



Nossos projetos de geração

O plano de negócios da Companhia envolve o investimento em ativos de geração de fontes renováveis de energia. A sólida e reconhecida experiência na construção e operação de ativos de energia elétrica do time da Companhia, bem como o conhecimento e *track record* na comercialização, nos posiciona como player estratégico para capturar as oportunidades do setor de geração de energia eólica e solar.

Nosso plano de negócios inclui, em sua primeira fase, projetos de geração que totalizam 1.131 MW de capacidade a ser instalada até 2024. Possuímos outros projetos que permitirá expandirmos nossa capacidade de geração para 2GW até 2027.

A estruturação financeira do Complexo Eólico Anemus já está completa, com o financiamento de US\$ 45 milhões pela Darby International Capital e emissão de debêntures de R\$ 475 milhões, sendo coordenada pelo Banco BTG Pactual, com garantia firme. O fornecimento junto a WEG de 33 aerogeradores e a operação e manutenção (O&M) contratados pelos próximos 20 anos. O projeto recebeu o DRO completo e possui todas as licenças ambientais e de operação.

	Anemus Eólico (RN)	Kairós Eólico (CE) - Fase 1	Kairós Eólico (CE) - Fase 2	Anemus Solar (RN)	Kairós Solar (CE)	Carrasco Eólico (RN)
Capacidade instalada	139 MW	42 MW	218 MW	241 MW	206 MW	286 MW
Investimento estimado (milhões)	R\$ 652	R\$ 188	R\$ 978	R\$ 740	R\$ 661	R\$ 1.326
Início da operação	SET 22	JAN 23	FEV 23	JUN 23	NOV 23	JAN 24
Fonte						

Os projetos da companhia possuem ótimas características de geração, com as seguintes vantagens: (i) longo período de mensuração do vento e da irradiação solar, conforme estudos realizados por consultorias especializadas independentes; (ii) espaço disponível para conexão no Sistema Interligado Nacional; (iii) licenças ambientais já emitidas; (iv) toda a parte fundiária e de arrendamento estão finalizados; e (v) os contratos originados em nossa operação de varejo alocados como garantia na estruturação financeira dos projetos.

ESG

O direcionamento ESG na Companhia inicia-se com o propósito de reinventar a relação da sociedade com a energia. Somos uma Companhia engajada em impactar positivamente a sociedade, nossos clientes, *stakeholders* e o nosso planeta. Refletimos continuamente sobre o nosso modelo de negócio, baseado em nosso propósito e valores, para atingirmos a excelência em aplicar as melhores práticas de governança corporativa, sempre com transparência e ética.

Encorajamos nossos parceiros e clientes a se transformarem com o propósito da 2W Energia, com objetivo em comum e o interesse em gerar impactos positivos para a sociedade. Com nosso posicionamento, queremos ser a opção para clientes e investidores de empresas alinhadas com os princípios ESG, em busca de investimento sustentável e de longo prazo, transmitindo segurança, seriedade e fortalecendo a estrutura do nosso modelo de negócios para esta e as próximas gerações. A redução de emissão de carbono é o pilar na forma de convivermos em sociedade e a certeza de contribuição para o desenvolvimento sustentável mundial.

Aplicamos no nosso negócio os dez princípios básicos do Pacto Global, e cumprimos treze “Objetivos de Desenvolvimento Sustentável – ODS” estabelecidos pela ONU.

Todos na 2W Energia atuam com o objetivo de contribuir positivamente para o desenvolvimento socioeconômico das comunidades em que estamos presentes, preservando, respeitando e fortalecendo a rede de relacionamentos para gerar valor.

Resumo dos indicadores financeiros e de performance

R\$ mil	1T21	1T20	Δ %	4T20
Receita líquida	258.764	163.455	58,3%	307.910
Lucro Bruto	22.570	22.912	-1,5%	64.612
margem bruta	8,7%	14,0%	-5,3 p.p.	21,0%
EBITDA	13.678	20.191	-32,3%	53.429
margem EBITDA	5,3%	12,4%	-7,1 p.p.	17,4%
EBITDA ajustado ¹	25.306	20.191	25,3%	53.429
margem EBITDA ajustada	9,8%	12,4%	-2,6 p.p.	17,4%
Lucro líquido	7.356	12.020	-38,8%	27.580
margem líquida	2,8%	7,4%	-4,5 p.p.	9,0%
Qtde. clientes negociados	555	249	122,9%	647

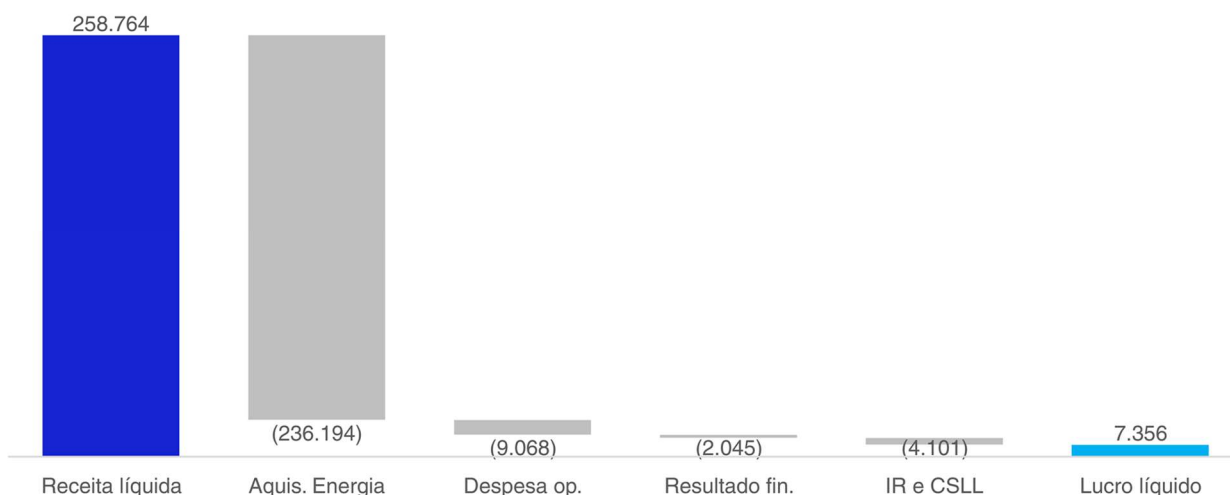
¹ excluindo eventos não recorrentes do período (anexo IV);

Desempenho Financeiro

Contrariando o cenário de pandemia, seguimos expandindo nossa operação em ritmo acelerado. No 1T21 atingimos uma receita líquida de R\$ 258,8 milhões e um lucro líquido de R\$ 7,4 milhões. (i) custo operacional de R\$ 236,2 milhões; (ii) despesa operacional de R\$ 9,1 milhões; (iii) resultado financeiro negativo de R\$ 2,0 milhões; e (iv) R\$ 4,1 milhões de IR e CSLL.

Composição P&L

(R\$ mil)

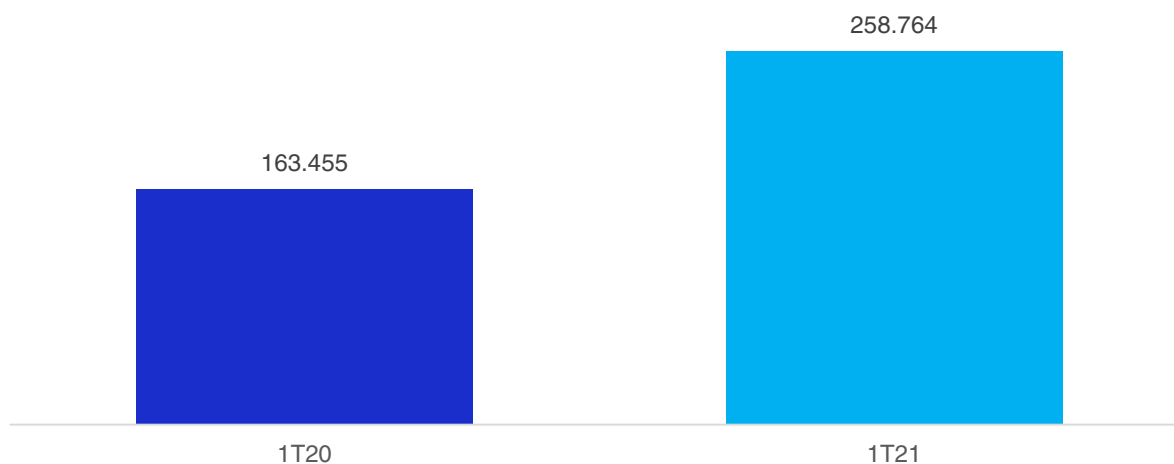


Receita líquida

A Receita líquida do 1T21 foi de R\$ 258,8 milhões, ante R\$ 163,5 milhões no 1T20. Na comparação entre os períodos, a receita líquida da Companhia apresentou um crescimento de 58,3%.

Receita líquida

(R\$ mil)




Lucro bruto

O lucro bruto (valor justo na compra e venda de energia) no 1T21 resultou em R\$ 22,9 milhões, com margem de 8,7%. Quando comparado ao período anterior, houve uma redução de 1,5%, representando um lucro bruto de R\$ 22,6 milhões e margem de 14% no 1T20.

Lucro bruto

(R\$ mil)

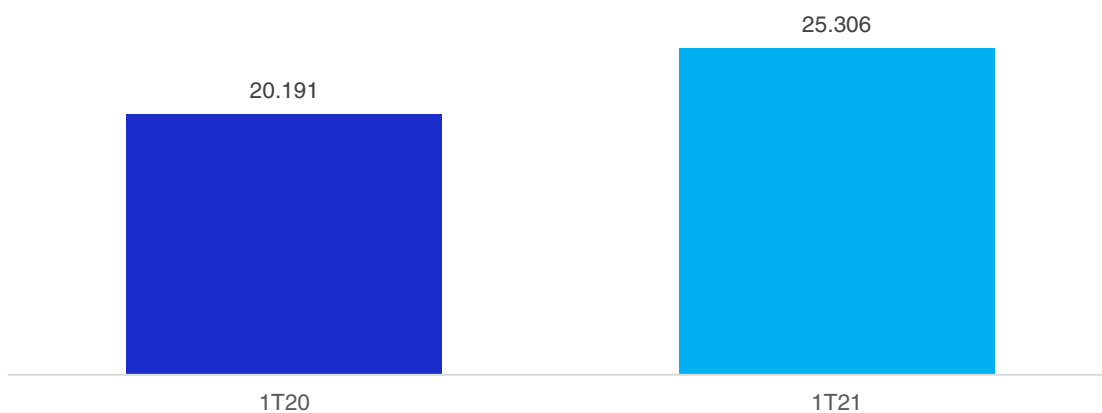


EBITDA ajustado

O EBITDA ajustado no 1T21 foi de R\$ 25,3 milhões (anexo IV), com margem de 9,8%. No 1T20, esse valor foi de R\$ 20,2 milhões, com margem de 12,4%. No comparativo entre os períodos, a variação foi positiva em 25,3%. O ajuste refere-se ao efeito não caixa da contabilização da energia de Anemus, e corresponde a alocação para nossa geração própria dos parques que entrarão em operação e em linha com nossa estratégia de venda de energia dos parques próprios. O EBITDA no período foi de R\$ 13,7 milhões, com margem de 5,3%.

EBITDA ajustado

(R\$ mil)



A estratégia da 2W Energia se baseia na venda de energia gerada pelos parques próprios pelos próximos 5 anos, com a meta de ter a geração dos próximos 3 anos 100% vendida. A venda de energia é realizada pela nossa comercializadora e posteriormente alocada nos projetos de geração, após o COD dos projetos. Todos os contratos da comercializadora são marcados contra preço de mercado, e por conta disso, sujeitos a variação de MTM a cada trimestre.

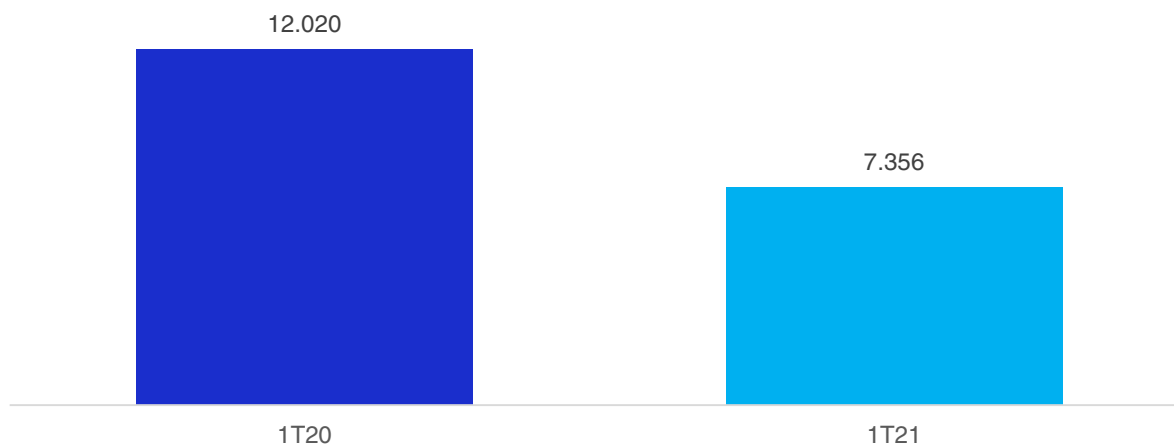
No 1T21, ocorreu um efeito foi meramente contábil, não caixa, que corresponde a alocação para nossa geração própria dos parques que entrarão em operação, em linha com nossa estratégia de venda de energia dos parques próprios. No período, os preços de mercado fecharam mais altos e nosso portfólio de contratos de venda de energia dos projetos sofreu uma marcação a mercado negativa de R\$ 11,6 milhões, contabilizada nos resultados desse trimestre. Após o início da operação dos parques, estes contratos deixarão de compor o book da comercializadora e serão transferidos para os projetos, passando a ser marcados contra a geração e não mais contra preços de mercado.

Lucro líquido

Encerramos primeiro trimestre de 2021 com lucro líquido de R\$ 7,4 milhões e margem líquida de 2,8%. No 4T20, o resultado foi de R\$ 12,0 milhões, com margem líquida de 7,4%.

Lucro líquido

(R\$ mil)



Anexo I - Balanço patrimonial (consolidado)

R\$ mil	31/03/2021	31/12/2020
Ativo circulante	369.093	364.776
Caixa e equivalentes de caixa	29.264	22.194
Contas a receber	177.961	195.767
Valor justo na compra e venda de energia	159.531	145.921
Impostos a recuperar	7	9
Pagamentos antecipados	2.330	329
Direitos de uso	-	556
Ativo não-circulante	255.813	235.750
Valor justo na compra e venda de energia	142.771	134.178
Partes relacionadas	11.211	6.889
Pagamentos antecipados	7.045	-
Créditos por venda de participação acionária	46.509	46.429
Direitos de uso	741	324
Imobilizado	2.016	2.409
Intangível	45.520	45.521
Ativo Total	624.906	600.526
Passivo circulante	349.976	329.999
Fornecedores	121.859	127.262
Impostos a recolher	5.352	7.888
Salários e férias a pagar	1.128	1.138
Valor justo na compra e venda de energia	176.587	161.032
Arrendamento financeiro	427	566
Empréstimos e financiamentos	6.292	4.834
Contas a pagar	780	5.280
Adiantamento de clientes	32.204	15.739
Dividendos obrigatórios a pagar	5.288	5.288
Outras obrigações	59	972
Passivo não-circulante	104.467	107.372
Valor justo na compra e venda de energia	33.281	34.910
Tributos diferidos	13.241	13.550
Contas a pagar	33.063	34.552
Impostos a recolher	13.910	11.771
Arrendamento financeiro	356	356
Empréstimos e financiamnetos	10.616	12.233
Patrimônio líquido	170.463	163.155
Capital social	145.213	145.213
Outras movimentações	919	967
Reserva legal	1.113	1.113
Reserva de lucros	15.862	15.862
Lucros (prejuízos) acumulados	7.356	-
Passivo e Patrimônio líquido total	624.906	600.526

Anexo II - Demonstrações do resultado (consolidado)

R\$ mil	1T21	1T20
Receita Líquida	258.764	163.455
Custos operacionais	(236.194)	(140.543)
Lucro (prejuízo) bruto	22.570	22.912
Vendas, gerais e administrativo	(9.094)	(2.312)
Depreciação	(176)	(46)
Outras receitas (despesas)	202	(409)
Receitas (despesas) operacionais	(9.068)	(2.767)
Lucro (prejuízo) operacional	13.502	20.145
Receitas financeiras	255	499
Despesas financeiras	(2.300)	(586)
Resultado Financeiro	(2.045)	(87)
Lucro antes do IR e CSLL	11.457	20.058
Impostos correntes	-	(34)
Impostos diferidos	(4.101)	(8.004)
IR e CSLL	(4.101)	(8.038)
Lucro (prejuízo) do exercício	7.356	12.020

Anexo III - Fluxo de caixa (consolidado)

R\$ mil	1T21	1T20
Lucro (prejuízo) do exercício	7.356	12.020
Fluxo de caixa das atividades operacionais		
Ajuste não caixa	(6.581)	(15.475)
Variação de ativos e passivos operacionais	7.143	(6.387)
Caixa gerado pelas atividades operacionais	7.918	(9.842)
Fluxo de caixa das atividades de investimentos		
Aquisição de imobilizado	(112)	(84)
Caixa gerado pelas atividades de investimentos	(112)	(84)
Fluxo de caixa das atividades de financiamento		
Pagamento de parcelamento fiscal	-	(473)
Captação de empréstimos	-	5.000
Arrendamento financeiro	(160)	-
Pagamento de juros sobre empréstimo	(357)	-
Pagamento de empréstimos - Principal	(219)	(424)
Caixa gerado pelas atividades de financiamento	(736)	4.103
Caixa e equivalentes de caixa - saldo inicial	22.194	1.588
Caixa e equivalentes de caixa - saldo final	29.264	5.765
Aumento (redução) das disponibilidades	7.070	(5.823)

Anexo IV - Ajustes de valores não recorrentes (consolidado)

R\$ mil	1T21	1T20
EBITDA	13.678	20.191
Portfólio de Anemus	(11.628)	-
EBITDA ajustado	25.306	20.191

De acordo com o previsto no Art. 4º da Instrução CVM nº 527, a Companhia optou por divulgar o EBITDA visando demonstrar a informação que melhor reflete a geração operacional bruta e caixa em suas atividades. Tais ajustes demonstram os valores que impactaram de forma não recorrente o EBITDA do período.

Aviso importante

As informações contidas neste material podem incluir hipóteses, premissas, expectativas sobre eventos, resultados e perspectivas futuras estimadas pela Administração da Companhia, de boa-fé, com base nos dados disponíveis na data de elaboração deste material. Tais informações não são garantias de materialização, pois contemplam riscos e incertezas sobre a conjuntura econômica, governamental, concorrencial e de aspecto regulatório do setor. As informações e opiniões contidas neste material não devem ser interpretadas como recomendação a investidores. A Companhia e seus representantes se eximem de qualquer responsabilidade de perdas decorrentes da utilização deste material. Este material contém valores e percentuais que podem ter sido arredondados para fins de divulgação, logo, os totalizadores poderão não apresentar a soma aritmética dos valores contemplados na operação matemática e podem diferir daqueles apresentados nas demonstrações financeiras. Também, este material, contempla informações contábeis e não contábeis sobre a operação e valores financeiros pro forma do ano de 2021 e não foram objetos de revisão por parte da auditoria independente da Companhia.