

Índice

Dados da Empresa

| | |
|-----------------------|---|
| Composição do Capital | 1 |
|-----------------------|---|

DFs Individuais

| | |
|---------------------------|---|
| Balanço Patrimonial Ativo | 2 |
|---------------------------|---|

| | |
|-----------------------------|---|
| Balanço Patrimonial Passivo | 4 |
|-----------------------------|---|

| | |
|---------------------------|---|
| Demonstração do Resultado | 6 |
|---------------------------|---|

| | |
|--------------------------------------|---|
| Demonstração do Resultado Abrangente | 8 |
|--------------------------------------|---|

| | |
|--------------------------------|---|
| Demonstração do Fluxo de Caixa | 9 |
|--------------------------------|---|

Demonstração das Mutações do Patrimônio Líquido

| | |
|--------------------------------|----|
| DMPL - 01/01/2021 à 31/03/2021 | 11 |
|--------------------------------|----|

| | |
|--------------------------------|----|
| DMPL - 01/01/2020 à 31/03/2020 | 12 |
|--------------------------------|----|

| | |
|----------------------------------|----|
| Demonstração do Valor Adicionado | 13 |
|----------------------------------|----|

DFs Consolidadas

| | |
|---------------------------|----|
| Balanço Patrimonial Ativo | 14 |
|---------------------------|----|

| | |
|-----------------------------|----|
| Balanço Patrimonial Passivo | 16 |
|-----------------------------|----|

| | |
|---------------------------|----|
| Demonstração do Resultado | 18 |
|---------------------------|----|

| | |
|--------------------------------------|----|
| Demonstração do Resultado Abrangente | 20 |
|--------------------------------------|----|

| | |
|--------------------------------|----|
| Demonstração do Fluxo de Caixa | 21 |
|--------------------------------|----|

Demonstração das Mutações do Patrimônio Líquido

| | |
|--------------------------------|----|
| DMPL - 01/01/2021 à 31/03/2021 | 23 |
|--------------------------------|----|

| | |
|--------------------------------|----|
| DMPL - 01/01/2020 à 31/03/2020 | 24 |
|--------------------------------|----|

| | |
|----------------------------------|----|
| Demonstração do Valor Adicionado | 25 |
|----------------------------------|----|

| | |
|--------------------------|----|
| Comentário do Desempenho | 26 |
|--------------------------|----|

| | |
|--------------------|----|
| Notas Explicativas | 49 |
|--------------------|----|

| | |
|---|----|
| Comentário Sobre o Comportamento das Projeções Empresariais | 89 |
|---|----|

| | |
|---|----|
| Outras Informações que a Companhia Entenda Relevantes | 90 |
|---|----|

Pareceres e Declarações

| | |
|--|----|
| Relatório da Revisão Especial - Sem Ressalva | 94 |
|--|----|

| | |
|---|----|
| Declaração dos Diretores sobre as Demonstrações Financeiras | 96 |
|---|----|

| | |
|--|----|
| Declaração dos Diretores sobre o Relatório do Auditor Independente | 97 |
|--|----|

Dados da Empresa / Composição do Capital

| Número de Ações (Unidades) | Trimestre Atual 31/03/2021 |
|---------------------------------------|---------------------------------------|
| Do Capital Integralizado | |
| Ordinárias | 531.294.792 |
| Preferenciais | 0 |
| Total | 531.294.792 |
| Em Tesouraria | |
| Ordinárias | 890.541 |
| Preferenciais | 0 |
| Total | 890.541 |

DFs Individuais / Balanço Patrimonial Ativo**(Reais Mil)**

| Código da Conta | Descrição da Conta | Trimestre Atual 31/03/2021 | Exercício Anterior 31/12/2020 |
|------------------------|---|---------------------------------------|--|
| 1 | Ativo Total | 1.973.325 | 1.859.934 |
| 1.01 | Ativo Circulante | 1.045.425 | 928.593 |
| 1.01.01 | Caixa e Equivalentes de Caixa | 20.217 | 33.446 |
| 1.01.02 | Aplicações Financeiras | 807.764 | 682.265 |
| 1.01.02.01 | Aplicações Financeiras Avaliadas a Valor Justo através do Resultado | 801.489 | 682.265 |
| 1.01.02.01.03 | Aplicações Garantidoras de Provisões Técnicas | 151.673 | 158.502 |
| 1.01.02.01.04 | Aplicações Livres | 649.816 | 523.763 |
| 1.01.02.02 | Aplicações Financeiras Avaliadas a Valor Justo através de Outros Resultados Abrangentes | 6.275 | 0 |
| 1.01.02.02.01 | Aplicações Garantidoras de Provisões Técnicas | 6.275 | 0 |
| 1.01.03 | Contas a Receber | 156.825 | 144.108 |
| 1.01.03.01 | Clientes | 143.959 | 132.854 |
| 1.01.03.01.01 | Contraprestações Pecuniárias/Prêmios a Receber | 163.659 | 154.325 |
| 1.01.03.01.02 | Provisão para Perdas sobre Créditos | -29.024 | -30.557 |
| 1.01.03.01.03 | Participação de Beneficiários em Eventos/Sinistros Indenizáveis | 1.044 | 1.486 |
| 1.01.03.01.05 | Operadoras de Planos de Assistência à Saúde | 8.280 | 7.600 |
| 1.01.03.02 | Outras Contas a Receber | 12.866 | 11.254 |
| 1.01.03.02.01 | Adiantamentos a Fornecedores e Outros | 1.573 | 788 |
| 1.01.03.02.02 | Adiantamentos a Funcionários | 4.633 | 4.860 |
| 1.01.03.02.03 | Demais Créditos a Receber | 6.660 | 5.606 |
| 1.01.06 | Tributos a Recuperar | 27.750 | 36.462 |
| 1.01.06.01 | Tributos Correntes a Recuperar | 27.750 | 36.462 |
| 1.01.06.01.01 | Créditos Tributários e Previdenciários | 27.750 | 36.462 |
| 1.01.07 | Despesas Antecipadas | 32.869 | 32.312 |
| 1.01.07.01 | Despesas de Comercialização Diferidas | 27.708 | 26.152 |
| 1.01.07.20 | Outras | 5.161 | 6.160 |
| 1.02 | Ativo Não Circulante | 927.900 | 931.341 |
| 1.02.01 | Ativo Realizável a Longo Prazo | 77.695 | 81.452 |
| 1.02.01.03 | Aplicações Financeiras Avaliadas ao Custo Amortizado | 10.723 | 16.541 |
| 1.02.01.03.01 | Aplicações Garantidoras de Provisões Técnicas | 10.723 | 16.541 |
| 1.02.01.07 | Tributos Diferidos | 33.889 | 32.601 |
| 1.02.01.07.01 | Imposto de Renda e Contribuição Social Diferidos | 33.889 | 32.601 |
| 1.02.01.10 | Outros Ativos Não Circulantes | 33.083 | 32.310 |
| 1.02.01.10.03 | Depósitos Judiciais e Fiscais | 18.604 | 17.831 |
| 1.02.01.10.04 | Outros Créditos a Receber | 14.379 | 14.379 |
| 1.02.01.10.05 | Títulos e Créditos a Receber | 100 | 100 |
| 1.02.02 | Investimentos | 54.270 | 54.783 |
| 1.02.02.01 | Participações Societárias | 54.270 | 54.783 |
| 1.02.02.01.02 | Participações em Controladas | 47.380 | 49.589 |
| 1.02.02.01.03 | Participações em Controladas em Conjunto | 6.890 | 5.194 |
| 1.02.03 | Imobilizado | 40.151 | 40.435 |
| 1.02.03.01 | Imobilizado em Operação | 18.049 | 18.652 |
| 1.02.03.01.01 | Imobilizado de Uso Próprio | 12.486 | 13.179 |
| 1.02.03.01.02 | Outras Imobilizações | 5.563 | 5.473 |
| 1.02.03.02 | Direito de Uso em Arrendamento | 22.102 | 21.783 |

DFs Individuais / Balanço Patrimonial Ativo**(Reais Mil)**

| Código da Conta | Descrição da Conta | Trimestre Atual 31/03/2021 | Exercício Anterior 31/12/2020 |
|------------------------|--|---------------------------------------|--|
| 1.02.03.02.01 | Direito de Uso (CPC 06 (R2)/IFRS 16) | 22.102 | 21.783 |
| 1.02.04 | Intangível | 755.784 | 754.671 |
| 1.02.04.01 | Intangíveis | 755.784 | 754.671 |
| 1.02.04.01.02 | Ágio na Aquisição de Investimentos | 638.669 | 638.669 |
| 1.02.04.01.03 | Desenvolvimento de Sistemas e Licenças de Uso de Softwares | 85.800 | 82.625 |
| 1.02.04.01.05 | Ativos Intangíveis Alocados | 31.315 | 33.377 |

DFs Individuais / Balanço Patrimonial Passivo**(Reais Mil)**

| Código da Conta | Descrição da Conta | Trimestre Atual 31/03/2021 | Exercício Anterior 31/12/2020 |
|------------------------|---|---------------------------------------|--|
| 2 | Passivo Total | 1.973.325 | 1.859.934 |
| 2.01 | Passivo Circulante | 514.736 | 504.497 |
| 2.01.01 | Obrigações Sociais e Trabalhistas | 38.905 | 31.168 |
| 2.01.01.01 | Obrigações Sociais | 3.424 | 3.174 |
| 2.01.01.01.01 | Encargos a Recolher | 3.424 | 3.174 |
| 2.01.01.02 | Obrigações Trabalhistas | 35.481 | 27.994 |
| 2.01.01.02.01 | Salários, Férias e Honorários | 35.481 | 27.994 |
| 2.01.02 | Fornecedores | 14.211 | 16.450 |
| 2.01.02.01 | Fornecedores Nacionais | 14.211 | 16.450 |
| 2.01.02.01.01 | Comercialização sobre Operações | 2.409 | 2.619 |
| 2.01.02.01.02 | Fornecedores de Bens e Serviços | 8.979 | 11.072 |
| 2.01.02.01.03 | Outros Débitos de Operações de Assistência à Saúde | 0 | 193 |
| 2.01.02.01.04 | Contraprestações/Prêmios a Restituir | 291 | 219 |
| 2.01.02.01.05 | Passivo de Arrendamento (CPC 06 (R2)/IFRS 16) | 4.072 | 3.856 |
| 2.01.02.01.06 | Ajuste a Valor Presente (AVP) do Passivo de Arrendamento (CPC 06 (R2)/IFRS 16) | -1.540 | -1.509 |
| 2.01.03 | Obrigações Fiscais | 33.686 | 31.484 |
| 2.01.03.01 | Obrigações Fiscais Federais | 24.498 | 22.598 |
| 2.01.03.01.01 | Imposto de Renda e Contribuição Social a Pagar | 12.183 | 9.797 |
| 2.01.03.01.02 | Demais Obrigações Fiscais Federais | 12.315 | 12.801 |
| 2.01.03.03 | Obrigações Fiscais Municipais | 9.188 | 8.886 |
| 2.01.05 | Outras Obrigações | 81.716 | 81.813 |
| 2.01.05.02 | Outros | 81.716 | 81.813 |
| 2.01.05.02.01 | Dividendos e JCP a Pagar | 11.053 | 10.611 |
| 2.01.05.02.04 | Adiantamentos de Clientes | 451 | 600 |
| 2.01.05.02.05 | Outras Contas a Pagar | 64.855 | 65.271 |
| 2.01.05.02.08 | Investimentos a Pagar | 5.357 | 5.331 |
| 2.01.06 | Provisões | 346.218 | 343.582 |
| 2.01.06.02 | Outras Provisões | 346.218 | 343.582 |
| 2.01.06.02.04 | Provisão de Eventos/Sinistros a Liquidar Para Outros Prestadores de Serviços Assistenciais (PESL) | 64.543 | 71.148 |
| 2.01.06.02.05 | Provisão para Eventos/Sinistros Ocorridos e Não Avisados (PEONA) | 86.632 | 91.102 |
| 2.01.06.02.06 | Provisão de Prêmios/Contraprestações Não Ganhas (PPCNG) | 195.043 | 181.332 |
| 2.02 | Passivo Não Circulante | 163.104 | 153.158 |
| 2.02.02 | Outras Obrigações | 97.699 | 92.800 |
| 2.02.02.02 | Outros | 97.699 | 92.800 |
| 2.02.02.02.03 | Outras Exigibilidades | 14.058 | 14.114 |
| 2.02.02.02.04 | Honorários a Pagar | 1.068 | 1.068 |
| 2.02.02.02.05 | Opção de Venda em Controlada | 40.727 | 38.140 |
| 2.02.02.02.06 | Investimentos a Pagar | 10.714 | 10.662 |
| 2.02.02.02.07 | Passivo de Arrendamento (CPC 06 (R2)/IFRS 16) | 24.862 | 24.634 |
| 2.02.02.02.08 | Ajuste a Valor Presente (AVP) do Passivo de Arrendamento (CPC 06 (R2)/IFRS 16) | -4.738 | -4.869 |
| 2.02.02.02.09 | Incentivo de Longo Prazo (ILP) | 11.008 | 9.051 |
| 2.02.04 | Provisões | 65.405 | 60.358 |

DFs Individuais / Balanço Patrimonial Passivo**(Reais Mil)**

| Código da Conta | Descrição da Conta | Trimestre Atual 31/03/2021 | Exercício Anterior 31/12/2020 |
|------------------------|---|---------------------------------------|--|
| 2.02.04.01 | Provisões Fiscais Previdenciárias Trabalhistas e Cíveis | 51.273 | 46.777 |
| 2.02.04.01.01 | Provisões Fiscais | 36.174 | 34.201 |
| 2.02.04.01.02 | Provisões Previdenciárias e Trabalhistas | 1.706 | 1.704 |
| 2.02.04.01.04 | Provisões Cíveis | 13.393 | 10.872 |
| 2.02.04.02 | Outras Provisões | 14.132 | 13.581 |
| 2.02.04.02.04 | Parcelamento de Tributos e Contribuições | 2.005 | 2.196 |
| 2.02.04.02.05 | Tributos e Encargos a Recolher | 12.127 | 11.385 |
| 2.03 | Patrimônio Líquido | 1.295.485 | 1.202.279 |
| 2.03.01 | Capital Social Realizado | 607.869 | 607.869 |
| 2.03.02 | Reservas de Capital | -13.267 | -10.672 |
| 2.03.02.01 | Ágio na Emissão de Ações | 48.392 | 48.392 |
| 2.03.02.04 | Opções Outorgadas | 3.624 | 3.636 |
| 2.03.02.08 | Capital Adicional Integralizado | -23.264 | -23.267 |
| 2.03.02.10 | Opção de Venda em Controlada | -42.019 | -39.433 |
| 2.03.04 | Reservas de Lucros | 605.129 | 605.082 |
| 2.03.04.01 | Reserva Legal | 32.295 | 32.295 |
| 2.03.04.07 | Reserva de Incentivos Fiscais | 129 | 129 |
| 2.03.04.08 | Dividendo Adicional Proposto | 100.713 | 100.713 |
| 2.03.04.09 | Ações em Tesouraria | -14.302 | -14.349 |
| 2.03.04.10 | Reserva Estatutária de Capital Regulatório | 243.147 | 243.147 |
| 2.03.04.11 | Reserva de Investimentos e Expansão | 243.147 | 243.147 |
| 2.03.05 | Lucros/Prejuízos Acumulados | 95.754 | 0 |

DFs Individuais / Demonstração do Resultado**(Reais Mil)**

| Código da Conta | Descrição da Conta | Acumulado do Atual Exercício 01/01/2021 à 31/03/2021 | Acumulado do Exercício Anterior 01/01/2020 à 31/03/2020 |
|------------------------|---|---|--|
| 3.01 | Receita de Venda de Bens e/ou Serviços | 445.754 | 447.154 |
| 3.01.01 | Contraprestações Líquidas/Prêmios Retidos | 467.298 | 467.776 |
| 3.01.04 | Tributos Diretos de Operações com Planos de Assistência à Saúde da Operadora | -21.544 | -20.622 |
| 3.02 | Custo dos Bens e/ou Serviços Vendidos | -165.620 | -207.093 |
| 3.02.01 | Eventos/Sinistros Conhecidos ou Avisados | -160.320 | -176.078 |
| 3.02.03 | Materiais Odontológicos | -4.787 | -3.312 |
| 3.02.04 | Demais Custos Operacionais | -5.467 | -28.462 |
| 3.02.05 | Variação da Provisão para Eventos/Sinistros Ocorridos e Não Avisados (PEONA) | 4.954 | 759 |
| 3.03 | Resultado Bruto | 280.134 | 240.061 |
| 3.04 | Despesas/Receitas Operacionais | -125.502 | -135.079 |
| 3.04.01 | Despesas com Vendas | -46.062 | -49.530 |
| 3.04.01.01 | Despesas de Comercialização | -46.062 | -49.530 |
| 3.04.02 | Despesas Gerais e Administrativas | -67.983 | -69.259 |
| 3.04.02.01 | Despesas Administrativas | -67.000 | -68.017 |
| 3.04.02.02 | Amortização do Direito de Uso (CPC 06 (R2)/IFRS 16) | -832 | -826 |
| 3.04.02.03 | Alugueis | -1.193 | -1.373 |
| 3.04.02.04 | Alugueis (CPC 06 (R2) / IFRS 16) | 1.044 | 902 |
| 3.04.02.05 | Resultado na Alienação ou Baixa de Bens do Ativo Não Circulante e Outros | -2 | 55 |
| 3.04.04 | Outras Receitas Operacionais | 519 | 558 |
| 3.04.04.01 | Outras Receitas Operacionais de Planos de Assistência à Saúde | 115 | 266 |
| 3.04.04.02 | Receitas de Assistência à Saúde Não Relacionadas Com Planos de Saúde da Operadora | 404 | 292 |
| 3.04.05 | Outras Despesas Operacionais | -16.369 | -19.255 |
| 3.04.05.02 | Provisão para Perdas Sobre Créditos | -8.745 | -13.472 |
| 3.04.05.03 | Participações no Resultado | -5.657 | -3.831 |
| 3.04.05.04 | Programa de Incentivo de Longo Prazo (ILP) | -1.967 | -1.952 |
| 3.04.06 | Resultado de Equivalência Patrimonial | 4.393 | 2.407 |
| 3.05 | Resultado Antes do Resultado Financeiro e dos Tributos | 154.632 | 104.982 |
| 3.06 | Resultado Financeiro | 2.892 | 2.114 |
| 3.06.01 | Receitas Financeiras | 5.348 | 5.713 |
| 3.06.01.01 | Receitas Financeiras | 5.348 | 5.713 |
| 3.06.02 | Despesas Financeiras | -2.456 | -3.599 |
| 3.06.02.01 | Despesas Financeiras | -15.012 | -16.926 |
| 3.06.02.02 | Ajuste a Valor Presente (AVP) do Passivo de Arrendamento (CPC 06 (R2)/IFRS 16) | -424 | -537 |
| 3.06.02.03 | Reversão de Juros sobre Capital Próprio (JCP) | 12.980 | 13.864 |
| 3.07 | Resultado Antes dos Tributos sobre o Lucro | 157.524 | 107.096 |
| 3.08 | Imposto de Renda e Contribuição Social sobre o Lucro | -48.790 | -31.874 |
| 3.08.01 | Corrente | -49.741 | -34.908 |
| 3.08.02 | Diferido | 951 | 3.034 |
| 3.09 | Resultado Líquido das Operações Continuadas | 108.734 | 75.222 |
| 3.11 | Lucro/Prejuízo do Período | 108.734 | 75.222 |
| 3.99 | Lucro por Ação - (Reais / Ação) | | |

DFs Individuais / Demonstração do Resultado**(Reais Mil)**

| Código da Conta | Descrição da Conta | Acumulado do Atual Exercício 01/01/2021 à 31/03/2021 | Acumulado do Exercício Anterior 01/01/2020 à 31/03/2020 |
|------------------------|---------------------------|---|--|
| 3.99.01 | Lucro Básico por Ação | | |
| 3.99.01.01 | ON | 0,20500 | 0,14192 |
| 3.99.02 | Lucro Diluído por Ação | | |
| 3.99.02.01 | ON | 0,20466 | 0,14167 |

DFs Individuais / Demonstração do Resultado Abrangente**(Reais Mil)**

| Código da Conta | Descrição da Conta | Acumulado do Atual Exercício 01/01/2021 à 31/03/2021 | Acumulado do Exercício Anterior 01/01/2020 à 31/03/2020 |
|------------------------|---------------------------------|---|--|
| 4.01 | Lucro Líquido do Período | 108.734 | 75.222 |
| 4.03 | Resultado Abrangente do Período | 108.734 | 75.222 |

DFs Individuais / Demonstração do Fluxo de Caixa - Método Indireto**(Reais Mil)**

| Código da Conta | Descrição da Conta | Acumulado do Atual Exercício 01/01/2021 à 31/03/2021 | Acumulado do Exercício Anterior 01/01/2020 à 31/03/2020 |
|------------------------|---|---|--|
| 6.01 | Caixa Líquido Atividades Operacionais | 1.132 | 16.227 |
| 6.01.01 | Caixa Gerado nas Operações | 182.001 | 132.052 |
| 6.01.01.01 | Lucro (Prejuízo) Líquido do Período | 108.734 | 75.222 |
| 6.01.01.02 | Depreciações e Amortizações | 5.875 | 5.276 |
| 6.01.01.03 | Variações Monetárias Líquidas | 260 | 649 |
| 6.01.01.05 | Provisões para Ações Judiciais (Contingências) | 5.019 | 4.704 |
| 6.01.01.06 | Resultado na Alienação de Ativo Não Circulante e Outros | 2 | -55 |
| 6.01.01.07 | Resultado de Equivalência Patrimonial | -4.393 | -2.407 |
| 6.01.01.08 | Provisão para Perdas Sobre Créditos | 8.745 | 13.472 |
| 6.01.01.10 | Variação da Provisão para Eventos/Sinistros Ocorridos e não Avisados (PEONA) | -4.954 | -759 |
| 6.01.01.11 | Provisão de Imposto de Renda e Contribuição Social | 48.790 | 31.874 |
| 6.01.01.12 | Provisão de Prêmios/Contraprestações não Ganhas (PPCNG) | 13.711 | 3.615 |
| 6.01.01.13 | Amortização Direito de Uso (CPC 06 (R2)/IFRS 16) | 832 | 826 |
| 6.01.01.14 | Alugueis (CPC 06 (R2)/IFRS 16) | -1.044 | -902 |
| 6.01.01.15 | Ajuste a Valor Presente (AVP) do Passivo de Arrendamento (CPC 06 (R2)/IFRS 16) | 424 | 537 |
| 6.01.02 | Variações nos Ativos e Passivos | -180.869 | -115.825 |
| 6.01.02.01 | Aplicações Financeiras (Ativos Financeiros ao Valor Justo através do Resultado) | -119.224 | -107.119 |
| 6.01.02.02 | Créditos de Operações com Planos de Assistência à Saúde (Clientes) | -19.850 | -12.236 |
| 6.01.02.03 | Outras Contas a Receber, Tributos a Recuperar e Despesas Antecipadas | 6.543 | 8.205 |
| 6.01.02.05 | Realizável a Longo Prazo (Não Circulante) | -700 | 22.607 |
| 6.01.02.06 | Provisão de Eventos/Sinistros a Liquidar para Outros Prestadores de Serviços Assistenciais (PESL) | -6.605 | -2.648 |
| 6.01.02.09 | Obrigações Fiscais (Tributos a Recolher) | -262 | -422 |
| 6.01.02.10 | Obrigações Trabalhistas, Fornecedores, Adtos de Clientes e Outras Contas a Pagar (Débitos Diversos) | 5.173 | 22.544 |
| 6.01.02.11 | Exigível a Longo Prazo (Passivo Não Circulante) | 1.708 | -12.528 |
| 6.01.02.13 | Imposto de Renda e Contribuição Social Pagos | -47.692 | -32.797 |
| 6.01.02.14 | Obrigações Sociais (Encargos a Recolher) | 250 | -204 |
| 6.01.02.15 | Comercialização Sobre Operações | -210 | -1.227 |
| 6.02 | Caixa Líquido Atividades de Investimento | -1.940 | -3.980 |
| 6.02.01 | Aquisições de Imobilizado | -378 | -230 |
| 6.02.02 | Desenvolvimento de Sistemas e Licenças de Uso de Softwares | -5.575 | -4.510 |
| 6.02.05 | Baixa de Investimentos por Incorporação | 4.470 | 0 |
| 6.02.07 | Dividendos recebidos de Controladas e Controladas em Conjunto | 0 | 1.000 |
| 6.02.11 | Aplicações Financeiras (Ativos Financeiros Avaliados ao Custo Amortizado) | -457 | -240 |
| 6.03 | Caixa Líquido Atividades de Financiamento | -12.421 | -9.267 |
| 6.03.01 | Dividendos e Juros sobre o Capital Próprio Pagos | -12.460 | -14.196 |
| 6.03.04 | Recebimento de Outorga de Opções de Ações | 39 | 4.929 |
| 6.05 | Aumento (Redução) de Caixa e Equivalentes | -13.229 | 2.980 |

DFs Individuais / Demonstração do Fluxo de Caixa - Método Indireto**(Reais Mil)**

| Código da Conta | Descrição da Conta | Acumulado do Atual Exercício 01/01/2021 à 31/03/2021 | Acumulado do Exercício Anterior 01/01/2020 à 31/03/2020 |
|------------------------|---------------------------------------|---|--|
| 6.05.01 | Saldo Inicial de Caixa e Equivalentes | 33.446 | 25.579 |
| 6.05.02 | Saldo Final de Caixa e Equivalentes | 20.217 | 28.559 |

DFs Individuais / Demonstração das Mutações do Patrimônio Líquido / DMPL - 01/01/2021 à 31/03/2021**(Reais Mil)**

| Código da Conta | Descrição da Conta | Capital Social Integralizado | Reservas de Capital, Opções Outorgadas e Ações em Tesouraria | Reservas de Lucro | Lucros ou Prejuízos Acumulados | Outros Resultados Abrangentes | Patrimônio Líquido |
|------------------------|-------------------------------------|-------------------------------------|---|--------------------------|---------------------------------------|--------------------------------------|---------------------------|
| 5.01 | Saldos Iniciais | 607.869 | -25.021 | 619.431 | 0 | 0 | 1.202.279 |
| 5.03 | Saldos Iniciais Ajustados | 607.869 | -25.021 | 619.431 | 0 | 0 | 1.202.279 |
| 5.04 | Transações de Capital com os Sócios | 0 | -2.548 | 0 | -12.980 | 0 | -15.528 |
| 5.04.05 | Ações em Tesouraria Vendidas | 0 | 39 | 0 | 0 | 0 | 39 |
| 5.04.07 | Juros sobre Capital Próprio | 0 | 0 | 0 | -12.980 | 0 | -12.980 |
| 5.04.19 | Opção de Venda em Controlada | 0 | -2.587 | 0 | 0 | 0 | -2.587 |
| 5.05 | Resultado Abrangente Total | 0 | 0 | 0 | 108.734 | 0 | 108.734 |
| 5.05.01 | Lucro Líquido do Período | 0 | 0 | 0 | 108.734 | 0 | 108.734 |
| 5.07 | Saldos Finais | 607.869 | -27.569 | 619.431 | 95.754 | 0 | 1.295.485 |

DFs Individuais / Demonstração das Mutações do Patrimônio Líquido / DMPL - 01/01/2020 à 31/03/2020**(Reais Mil)**

| Código da Conta | Descrição da Conta | Capital Social Integralizado | Reservas de Capital, Opções Outorgadas e Ações em Tesouraria | Reservas de Lucro | Lucros ou Prejuízos Acumulados | Outros Resultados Abrangentes | Patrimônio Líquido |
|------------------------|-------------------------------------|-------------------------------------|---|--------------------------|---------------------------------------|--------------------------------------|---------------------------|
| 5.01 | Saldos Iniciais | 607.869 | -23.290 | 526.786 | 0 | 0 | 1.111.365 |
| 5.03 | Saldos Iniciais Ajustados | 607.869 | -23.290 | 526.786 | 0 | 0 | 1.111.365 |
| 5.04 | Transações de Capital com os Sócios | 0 | 3.683 | 0 | -13.864 | 0 | -10.181 |
| 5.04.05 | Ações em Tesouraria Vendidas | 0 | 4.929 | 0 | 0 | 0 | 4.929 |
| 5.04.07 | Juros sobre Capital Próprio | 0 | 0 | 0 | -13.864 | 0 | -13.864 |
| 5.04.19 | Opção de Venda em Controlada | 0 | -1.246 | 0 | 0 | 0 | -1.246 |
| 5.05 | Resultado Abrangente Total | 0 | 0 | 0 | 75.222 | 0 | 75.222 |
| 5.05.01 | Lucro Líquido do Período | 0 | 0 | 0 | 75.222 | 0 | 75.222 |
| 5.07 | Saldos Finais | 607.869 | -19.607 | 526.786 | 61.358 | 0 | 1.176.406 |

DFs Individuais / Demonstração do Valor Adicionado**(Reais Mil)**

| Código da Conta | Descrição da Conta | Acumulado do Atual Exercício 01/01/2021 à 31/03/2021 | Acumulado do Exercício Anterior 01/01/2020 à 31/03/2020 |
|------------------------|---|---|--|
| 7.01 | Receitas | 458.553 | 454.304 |
| 7.01.01 | Vendas de Mercadorias, Produtos e Serviços | 467.298 | 467.776 |
| 7.01.04 | Provisão/Reversão de Créds. Liquidação Duvidosa | -8.745 | -13.472 |
| 7.02 | Insumos Adquiridos de Terceiros | -243.371 | -286.429 |
| 7.02.01 | Custos Prods., Merchs. e Servs. Vendidos | -160.320 | -176.078 |
| 7.02.02 | Materiais, Energia, Servs. de Terceiros e Outros | -5.702 | -4.327 |
| 7.02.04 | Outros | -77.349 | -106.024 |
| 7.02.04.01 | Outras Receitas (Despesas) Operacionais | -3.775 | -26.722 |
| 7.02.04.02 | Despesas de Comercialização | -45.795 | -49.403 |
| 7.02.04.03 | Despesas Administrativas | -32.733 | -30.658 |
| 7.02.04.04 | Varição da Provisão para Eventos/Sinistros Ocorridos e Não Avisados (PEONA) | 4.954 | 759 |
| 7.03 | Valor Adicionado Bruto | 215.182 | 167.875 |
| 7.04 | Retenções | -6.707 | -6.102 |
| 7.04.01 | Depreciação, Amortização e Exaustão | -5.875 | -5.276 |
| 7.04.02 | Outras | -832 | -826 |
| 7.04.02.01 | Amortização do Direito de Uso (CPC 06 (R2)/IFRS 16) | -832 | -826 |
| 7.05 | Valor Adicionado Líquido Produzido | 208.475 | 161.773 |
| 7.06 | Vlr Adicionado Recebido em Transferência | 9.741 | 8.120 |
| 7.06.01 | Resultado de Equivalência Patrimonial | 4.393 | 2.407 |
| 7.06.02 | Receitas Financeiras | 5.348 | 5.713 |
| 7.07 | Valor Adicionado Total a Distribuir | 218.216 | 169.893 |
| 7.08 | Distribuição do Valor Adicionado | 218.216 | 169.893 |
| 7.08.01 | Pessoal | 27.849 | 28.127 |
| 7.08.01.01 | Remuneração Direta | 21.725 | 21.330 |
| 7.08.01.02 | Benefícios | 4.942 | 5.320 |
| 7.08.01.03 | F.G.T.S. | 1.182 | 1.477 |
| 7.08.02 | Impostos, Taxas e Contribuições | 79.028 | 62.474 |
| 7.08.02.01 | Federais | 71.975 | 55.281 |
| 7.08.02.02 | Estaduais | 13 | 14 |
| 7.08.02.03 | Municipais | 7.040 | 7.179 |
| 7.08.03 | Remuneração de Capitais de Terceiros | 2.605 | 4.070 |
| 7.08.03.02 | Aluguéis | 149 | 471 |
| 7.08.03.03 | Outras | 2.456 | 3.599 |
| 7.08.03.03.01 | Despesas Financeiras | 2.456 | 3.599 |
| 7.08.04 | Remuneração de Capitais Próprios | 108.734 | 75.222 |
| 7.08.04.01 | Juros sobre o Capital Próprio | 12.980 | 13.864 |
| 7.08.04.03 | Lucros Retidos / Prejuízo do Período | 95.754 | 61.358 |

DFs Consolidadas / Balanço Patrimonial Ativo**(Reais Mil)**

| Código da Conta | Descrição da Conta | Trimestre Atual 31/03/2021 | Exercício Anterior 31/12/2020 |
|------------------------|---|---------------------------------------|--|
| 1 | Ativo Total | 2.032.142 | 1.921.049 |
| 1.01 | Ativo Circulante | 1.105.016 | 990.135 |
| 1.01.01 | Caixa e Equivalentes de Caixa | 21.999 | 34.847 |
| 1.01.02 | Aplicações Financeiras | 826.513 | 701.999 |
| 1.01.02.01 | Aplicações Financeiras Avaliadas a Valor Justo através do Resultado | 820.238 | 701.999 |
| 1.01.02.01.03 | Aplicações Garantidoras de Provisões Técnicas | 151.673 | 159.388 |
| 1.01.02.01.04 | Aplicações Livres | 668.565 | 542.611 |
| 1.01.02.02 | Aplicações Financeiras Avaliadas a Valor Justo através de Outros Resultados Abrangentes | 6.275 | 0 |
| 1.01.03 | Contas a Receber | 183.280 | 171.327 |
| 1.01.03.01 | Clientes | 157.027 | 146.674 |
| 1.01.03.01.01 | Contraprestações Pecuniárias/Prêmios a Receber | 163.659 | 154.488 |
| 1.01.03.01.02 | Provisão para Perdas sobre Créditos | -29.024 | -30.738 |
| 1.01.03.01.03 | Participação de Beneficiários em Eventos/Sinistros Indenizáveis | 1.044 | 1.486 |
| 1.01.03.01.05 | Operadoras de Planos de Assistência à Saúde | 8.280 | 7.631 |
| 1.01.03.01.07 | Outros Créditos de Operações com Planos de Assistência à Saúde | 13.068 | 13.807 |
| 1.01.03.02 | Outras Contas a Receber | 26.253 | 24.653 |
| 1.01.03.02.01 | Adiantamentos a Fornecedores e Outros | 4.240 | 2.859 |
| 1.01.03.02.02 | Adiantamentos a Funcionários | 5.879 | 6.518 |
| 1.01.03.02.03 | Demais Créditos a Receber | 16.134 | 15.276 |
| 1.01.04 | Estoques | 3.390 | 3.882 |
| 1.01.06 | Tributos a Recuperar | 36.263 | 45.098 |
| 1.01.06.01 | Tributos Correntes a Recuperar | 36.263 | 45.098 |
| 1.01.06.01.01 | Créditos Tributários e Previdenciários | 36.263 | 45.098 |
| 1.01.07 | Despesas Antecipadas | 33.571 | 32.982 |
| 1.01.07.01 | Despesas de Comercialização Diferidas | 27.708 | 26.152 |
| 1.01.07.20 | Outras | 5.863 | 6.830 |
| 1.02 | Ativo Não Circulante | 927.126 | 930.914 |
| 1.02.01 | Ativo Realizável a Longo Prazo | 83.775 | 88.106 |
| 1.02.01.03 | Aplicações Financeiras Avaliadas ao Custo Amortizado | 10.723 | 16.541 |
| 1.02.01.03.01 | Aplicações Garantidoras de Provisões Técnicas | 10.723 | 16.541 |
| 1.02.01.07 | Tributos Diferidos | 36.371 | 35.659 |
| 1.02.01.07.01 | Imposto de Renda e Contribuição Social Diferidos | 36.371 | 35.659 |
| 1.02.01.10 | Outros Ativos Não Circulantes | 36.681 | 35.906 |
| 1.02.01.10.03 | Depósitos Judiciais e Fiscais | 20.879 | 20.104 |
| 1.02.01.10.04 | Outros Créditos a Receber | 15.702 | 15.702 |
| 1.02.01.10.05 | Títulos e Créditos a Receber | 100 | 100 |
| 1.02.02 | Investimentos | 14.939 | 12.992 |
| 1.02.02.01 | Participações Societárias | 14.939 | 12.992 |
| 1.02.02.01.04 | Participações em Controladas em Conjunto | 13.554 | 11.785 |
| 1.02.02.01.05 | Outros Investimentos | 1.385 | 1.207 |
| 1.02.03 | Imobilizado | 61.661 | 64.004 |
| 1.02.03.01 | Imobilizado em Operação | 29.469 | 30.784 |
| 1.02.03.01.01 | Imobilizado de Uso Próprio | 22.489 | 23.554 |

DFs Consolidadas / Balanço Patrimonial Ativo**(Reais Mil)**

| Código da Conta | Descrição da Conta | Trimestre Atual 31/03/2021 | Exercício Anterior 31/12/2020 |
|------------------------|--|---------------------------------------|--|
| 1.02.03.01.02 | Outras Imobilizações | 6.980 | 7.230 |
| 1.02.03.02 | Direito de Uso em Arrendamento | 32.192 | 33.220 |
| 1.02.03.02.01 | Direito de Uso (CPC 06 (R2)/IFRS 16) | 32.192 | 33.220 |
| 1.02.04 | Intangível | 766.751 | 765.812 |
| 1.02.04.01 | Intangíveis | 766.751 | 765.812 |
| 1.02.04.01.02 | Ágio na Aquisição de Investimentos | 647.057 | 647.057 |
| 1.02.04.01.03 | Desenvolvimento de Sistemas e Licenças de Uso de Softwares | 88.379 | 85.378 |
| 1.02.04.01.05 | Ativos Intangíveis Alocados | 31.315 | 33.377 |

DFs Consolidadas / Balanço Patrimonial Passivo**(Reais Mil)**

| Código da Conta | Descrição da Conta | Trimestre Atual 31/03/2021 | Exercício Anterior 31/12/2020 |
|------------------------|---|---------------------------------------|--|
| 2 | Passivo Total | 2.032.142 | 1.921.049 |
| 2.01 | Passivo Circulante | 554.241 | 545.538 |
| 2.01.01 | Obrigações Sociais e Trabalhistas | 51.352 | 42.357 |
| 2.01.01.01 | Obrigações Sociais | 5.215 | 5.340 |
| 2.01.01.01.01 | Encargos a Recolher | 5.215 | 5.340 |
| 2.01.01.02 | Obrigações Trabalhistas | 46.137 | 37.017 |
| 2.01.01.02.01 | Salários, Férias e Honorários | 46.137 | 37.017 |
| 2.01.02 | Fornecedores | 21.435 | 23.531 |
| 2.01.02.01 | Fornecedores Nacionais | 21.435 | 23.531 |
| 2.01.02.01.01 | Comercialização sobre Operações | 3.164 | 3.212 |
| 2.01.02.01.02 | Fornecedores de Bens e Serviços | 13.988 | 15.933 |
| 2.01.02.01.03 | Outros Débitos de Operações de Assistência à Saúde | 0 | 193 |
| 2.01.02.01.04 | Contraprestações/Prêmios a Restituir | 291 | 219 |
| 2.01.02.01.05 | Passivo de Arrendamento (CPC 06 (R2)/IFRS 16) | 6.223 | 6.258 |
| 2.01.02.01.06 | Ajuste a Valor Presente (AVP) do Passivo de Arrendamento (CPC 06 (R2)/IFRS 16) | -2.231 | -2.284 |
| 2.01.03 | Obrigações Fiscais | 37.274 | 36.923 |
| 2.01.03.01 | Obrigações Fiscais Federais | 27.681 | 26.549 |
| 2.01.03.01.01 | Imposto de Renda e Contribuição Social a Pagar | 12.672 | 10.114 |
| 2.01.03.01.02 | Demais Obrigações Fiscais Federais | 15.009 | 16.435 |
| 2.01.03.02 | Obrigações Fiscais Estaduais | 113 | 1.183 |
| 2.01.03.03 | Obrigações Fiscais Municipais | 9.480 | 9.191 |
| 2.01.05 | Outras Obrigações | 86.264 | 85.549 |
| 2.01.05.02 | Outros | 86.264 | 85.549 |
| 2.01.05.02.01 | Dividendos e JCP a Pagar | 11.053 | 10.611 |
| 2.01.05.02.04 | Adiantamentos de Clientes | 1.263 | 883 |
| 2.01.05.02.05 | Outras Contas a Pagar | 68.591 | 68.724 |
| 2.01.05.02.08 | Investimentos a Pagar | 5.357 | 5.331 |
| 2.01.06 | Provisões | 357.916 | 357.178 |
| 2.01.06.02 | Outras Provisões | 357.916 | 357.178 |
| 2.01.06.02.04 | Provisão de Eventos/Sinistros a Liquidar para Outros Prestadores de Serviços Assistenciais (PESL) | 64.543 | 71.178 |
| 2.01.06.02.05 | Provisão para Eventos/Sinistros Ocorridos e Não Avisados (PEONA) | 86.632 | 91.586 |
| 2.01.06.02.06 | Provisão de Prêmios/Contraprestações Não Ganhas (PPCNG) | 195.043 | 181.389 |
| 2.01.06.02.07 | Outras Provisões Técnicas (OUTRAS) | 11.698 | 13.025 |
| 2.02 | Passivo Não Circulante | 177.718 | 168.926 |
| 2.02.02 | Outras Obrigações | 110.764 | 106.846 |
| 2.02.02.02 | Outros | 110.764 | 106.846 |
| 2.02.02.02.03 | Outras Exigibilidades | 15.381 | 15.437 |
| 2.02.02.02.04 | Honorários a Pagar | 1.068 | 1.068 |
| 2.02.02.02.05 | Opção de Venda em Controlada | 42.019 | 39.433 |
| 2.02.02.02.06 | Investimentos a Pagar | 10.722 | 10.670 |
| 2.02.02.02.07 | Passivo de Arrendamento (CPC 06 (R2)/IFRS 16) | 36.022 | 37.166 |
| 2.02.02.02.08 | Ajuste a Valor Presente (AVP) do Passivo de Arrendamento (CPC 06 (R2)/IFRS 16) | -7.046 | -7.445 |

DFs Consolidadas / Balanço Patrimonial Passivo**(Reais Mil)**

| Código da Conta | Descrição da Conta | Trimestre Atual 31/03/2021 | Exercício Anterior 31/12/2020 |
|------------------------|---|---------------------------------------|--|
| 2.02.02.02.09 | Incentivo de Longo Prazo (ILP) | 12.598 | 10.517 |
| 2.02.04 | Provisões | 66.954 | 62.080 |
| 2.02.04.01 | Provisões Fiscais Previdenciárias Trabalhistas e Cíveis | 52.822 | 48.499 |
| 2.02.04.01.01 | Provisões Fiscais | 37.333 | 35.486 |
| 2.02.04.01.02 | Provisões Previdenciárias e Trabalhistas | 2.096 | 2.141 |
| 2.02.04.01.04 | Provisões Cíveis | 13.393 | 10.872 |
| 2.02.04.02 | Outras Provisões | 14.132 | 13.581 |
| 2.02.04.02.04 | Parcelamento de Tributos e Contribuições | 2.005 | 2.196 |
| 2.02.04.02.05 | Tributos e Encargos a Recolher | 12.127 | 11.385 |
| 2.03 | Patrimônio Líquido Consolidado | 1.300.183 | 1.206.585 |
| 2.03.01 | Capital Social Realizado | 607.869 | 607.869 |
| 2.03.02 | Reservas de Capital | -13.267 | -10.672 |
| 2.03.02.01 | Ágio na Emissão de Ações | 48.392 | 48.392 |
| 2.03.02.04 | Opções Outorgadas | 3.624 | 3.636 |
| 2.03.02.08 | Capital Adicional Integralizado | -23.264 | -23.267 |
| 2.03.02.10 | Opção de Venda em Controlada | -42.019 | -39.433 |
| 2.03.04 | Reservas de Lucros | 605.129 | 605.082 |
| 2.03.04.01 | Reserva Legal | 32.295 | 32.295 |
| 2.03.04.07 | Reserva de Incentivos Fiscais | 129 | 129 |
| 2.03.04.08 | Dividendo Adicional Proposto | 100.713 | 100.713 |
| 2.03.04.09 | Ações em Tesouraria | -14.302 | -14.349 |
| 2.03.04.10 | Reserva Estatutária de Capital Regulatório | 243.147 | 243.147 |
| 2.03.04.11 | Reserva de Investimentos e Expansão | 243.147 | 243.147 |
| 2.03.05 | Lucros/Prejuízos Acumulados | 95.754 | 0 |
| 2.03.09 | Participação dos Acionistas Não Controladores | 4.698 | 4.306 |

DFs Consolidadas / Demonstração do Resultado**(Reais Mil)**

| Código da Conta | Descrição da Conta | Acumulado do Atual Exercício 01/01/2021 à 31/03/2021 | Acumulado do Exercício Anterior 01/01/2020 à 31/03/2020 |
|------------------------|---|---|--|
| 3.01 | Receita de Venda de Bens e/ou Serviços | 451.405 | 455.062 |
| 3.01.01 | Contraprestações Líquidas/Prêmios Retidos | 467.265 | 470.688 |
| 3.01.02 | Vendas de Bens e Serviços | 3.743 | 3.701 |
| 3.01.04 | Tributos Diretos de Operações com Planos de Assistência à Saúde da Operadora | -21.544 | -20.804 |
| 3.01.05 | Impostos sobre Vendas de Bens e Serviços | -3.746 | -3.315 |
| 3.01.06 | Seguros | 5.687 | 4.792 |
| 3.02 | Custo dos Bens e/ou Serviços Vendidos | -166.240 | -207.886 |
| 3.02.01 | Eventos/Sinistros Conhecidos ou Avisados | -158.377 | -175.383 |
| 3.02.02 | Encargos Sociais sobre Serviços | 0 | -1 |
| 3.02.03 | Materiais Odontológicos | -2.825 | -1.387 |
| 3.02.04 | Demais Custos Operacionais | -8.900 | -30.965 |
| 3.02.05 | Variação da Provisão para Eventos/Sinistros Ocorridos e Não Avisados (PEONA) | 4.954 | 859 |
| 3.02.06 | Sinistros | -949 | -735 |
| 3.02.07 | Reservas Técnicas de Sinistros | -143 | -274 |
| 3.03 | Resultado Bruto | 285.165 | 247.176 |
| 3.04 | Despesas/Receitas Operacionais | -128.886 | -141.342 |
| 3.04.01 | Despesas com Vendas | -46.533 | -50.178 |
| 3.04.01.01 | Despesas de Comercialização | -46.533 | -50.178 |
| 3.04.02 | Despesas Gerais e Administrativas | -67.536 | -73.119 |
| 3.04.02.01 | Despesas Administrativas | -66.159 | -71.137 |
| 3.04.02.02 | Amortização do Direito de Uso (CPC 06 (R2)/IFRS 16) | -1.287 | -1.310 |
| 3.04.02.03 | Alugueis | -1.687 | -2.064 |
| 3.04.02.04 | Alugueis (CPC 06 (R2)/IFRS 16) | 1.599 | 1.332 |
| 3.04.02.05 | Resultado na Alienação ou Baixa de Bens do Ativo Não Circulante e Outros | -2 | 60 |
| 3.04.04 | Outras Receitas Operacionais | 1.193 | 828 |
| 3.04.04.01 | Outras Receitas Operacionais de Planos de Assistência à Saúde | 789 | 536 |
| 3.04.04.02 | Receitas de Assistência à Saúde Não Relacionados Com Planos de Saúde da Operadora | 404 | 292 |
| 3.04.05 | Outras Despesas Operacionais | -17.954 | -20.432 |
| 3.04.05.02 | Provisão para Perdas Sobre Créditos | -8.745 | -13.458 |
| 3.04.05.03 | Participações no Resultado | -6.909 | -4.644 |
| 3.04.05.04 | Programa de Incentivo de Longo Prazo (ILP) | -2.300 | -2.330 |
| 3.04.06 | Resultado de Equivalência Patrimonial | 1.944 | 1.559 |
| 3.05 | Resultado Antes do Resultado Financeiro e dos Tributos | 156.279 | 105.834 |
| 3.06 | Resultado Financeiro | 2.536 | 1.980 |
| 3.06.01 | Receitas Financeiras | 5.563 | 5.913 |
| 3.06.01.01 | Receitas Financeiras | 5.563 | 5.913 |
| 3.06.02 | Despesas Financeiras | -3.027 | -3.933 |
| 3.06.02.01 | Despesas Financeiras | -15.394 | -16.960 |
| 3.06.02.02 | Ajuste a Valor Presente (AVP) do Passivo de Arrendamento (CPC 06 (R2)/IFRS 16) | -613 | -837 |
| 3.06.02.03 | Reversão de Juros sobre Capital Próprio (JCP) | 12.980 | 13.864 |
| 3.07 | Resultado Antes dos Tributos sobre o Lucro | 158.815 | 107.814 |

DFs Consolidadas / Demonstração do Resultado**(Reais Mil)**

| Código da Conta | Descrição da Conta | Acumulado do Atual Exercício 01/01/2021 à 31/03/2021 | Acumulado do Exercício Anterior 01/01/2020 à 31/03/2020 |
|------------------------|--|---|--|
| 3.08 | Imposto de Renda e Contribuição Social sobre o Lucro | -49.689 | -32.997 |
| 3.08.01 | Corrente | -50.401 | -35.162 |
| 3.08.02 | Diferido | 712 | 2.165 |
| 3.09 | Resultado Líquido das Operações Continuadas | 109.126 | 74.817 |
| 3.11 | Lucro/Prejuízo Consolidado do Período | 109.126 | 74.817 |
| 3.11.01 | Atribuído a Sócios da Empresa Controladora | 108.734 | 75.222 |
| 3.11.02 | Atribuído a Sócios Não Controladores | 392 | -405 |
| 3.99 | Lucro por Ação - (Reais / Ação) | | |
| 3.99.01 | Lucro Básico por Ação | | |
| 3.99.01.01 | ON | 0,20500 | 0,14192 |
| 3.99.02 | Lucro Diluído por Ação | | |
| 3.99.02.01 | ON | 0,20466 | 0,14167 |

DFs Consolidadas / Demonstração do Resultado Abrangente**(Reais Mil)**

| Código da Conta | Descrição da Conta | Acumulado do Atual Exercício 01/01/2021 à 31/03/2021 | Acumulado do Exercício Anterior 01/01/2020 à 31/03/2020 |
|------------------------|---|---|--|
| 4.01 | Lucro Líquido Consolidado do Período | 109.126 | 74.817 |
| 4.02 | Outros Resultados Abrangentes | -394 | -391 |
| 4.02.01 | Ajuste Acumulado de Conversão | -394 | -391 |
| 4.03 | Resultado Abrangente Consolidado do Período | 108.732 | 74.426 |
| 4.03.01 | Atribuído a Sócios da Empresa Controladora | 108.340 | 74.831 |
| 4.03.02 | Atribuído a Sócios Não Controladores | 392 | -405 |

DFs Consolidadas / Demonstração do Fluxo de Caixa - Método Indireto**(Reais Mil)**

| Código da Conta | Descrição da Conta | Acumulado do Atual Exercício 01/01/2021 à 31/03/2021 | Acumulado do Exercício Anterior 01/01/2020 à 31/03/2020 |
|------------------------|---|---|--|
| 6.01 | Caixa Líquido Atividades Operacionais | 6.100 | 18.870 |
| 6.01.01 | Caixa Gerado nas Operações | 186.656 | 135.069 |
| 6.01.01.01 | Lucro (Prejuízo) Líquido do Período | 109.126 | 74.817 |
| 6.01.01.02 | Depreciações e Amortizações | 6.440 | 5.974 |
| 6.01.01.03 | Variações Monetárias Líquidas | 259 | 651 |
| 6.01.01.05 | Provisões para Ações Judiciais (Contingências) | 4.969 | 4.669 |
| 6.01.01.06 | Resultado na Alienação de Ativo Não Circulante e Outros | 2 | -60 |
| 6.01.01.07 | Resultado de Equivalência Patrimonial | -1.944 | -1.559 |
| 6.01.01.08 | Provisão para Perdas Sobre Créditos | 8.745 | 13.458 |
| 6.01.01.10 | Variação da Provisão para Eventos/Sinistros Ocorridos e Não Avisados (PEONA) | -4.954 | -859 |
| 6.01.01.11 | Provisão de Imposto de Renda e Contribuição Social | 49.689 | 32.997 |
| 6.01.01.12 | Provisão de Prêmios/Contraprestações não Ganhas (PPCNG) | 13.654 | 4.317 |
| 6.01.01.13 | Amortização do Direito de Uso (CPC 06 (R2)/IFRS 16) | 1.287 | 1.310 |
| 6.01.01.14 | Alugueis (CPC 06 (R2)/IFRS 16) | -1.599 | -1.483 |
| 6.01.01.15 | Ajuste a Valor Presente (AVP) do Passivo de Arrendamento (CPC 06 (R2)/IFRS 16) | 613 | 837 |
| 6.01.01.16 | Receita a Apropriar (CPC 47/IFRS 15) | 226 | 0 |
| 6.01.01.17 | Variação Reservas Técnicas de Sinistros | 143 | 0 |
| 6.01.02 | Variações nos Ativos e Passivos | -180.556 | -116.199 |
| 6.01.02.01 | Aplicações Financeiras (Ativos Financeiros ao Valor Justo através do Resultado) | -118.239 | -108.388 |
| 6.01.02.02 | Créditos de Operações com Planos de Assistência à Saúde (Clientes) | -19.098 | -13.123 |
| 6.01.02.03 | Outras Contas a Receber, Tributos a Recuperar e Despesas Antecipadas | 6.646 | 6.419 |
| 6.01.02.04 | Estoques | 492 | 212 |
| 6.01.02.05 | Realizável a Longo Prazo (Não Circulante) | -698 | 22.612 |
| 6.01.02.06 | Provisão de Eventos/Sinistros a Liquidar para Outros Prestadores de Serviços Assistenciais (PESL) | -6.635 | -2.662 |
| 6.01.02.09 | Obrigações Fiscais (Tributos a Recolher) | -2.285 | -404 |
| 6.01.02.10 | Obrigações Trabalhistas, Fornecedores, Adtos de Clientes e Outras Contas a Pagar (Débitos Diversos) | 7.092 | 23.444 |
| 6.01.02.11 | Exigível a Longo Prazo (Passivo Não Circulante) | 1.655 | -11.564 |
| 6.01.02.13 | Imposto de Renda e Contribuição Social Pagos | -47.843 | -32.748 |
| 6.01.02.14 | Obrigações Sociais | -125 | -590 |
| 6.01.02.15 | Comercialização Sobre Operações | -48 | -953 |
| 6.01.02.16 | Outras Provisões Técnicas (OUTRAS) | -1.470 | 1.546 |
| 6.02 | Caixa Líquido Atividades de Investimento | -6.527 | -5.422 |
| 6.02.01 | Aquisições de Imobilizado | -482 | -656 |
| 6.02.02 | Desenvolvimento de Sistemas e Licenças de Uso de Software | -5.588 | -4.526 |
| 6.02.11 | Aplicações Financeiras (Ativos Financeiros Avaliados ao Custo Amortizado) | -457 | -240 |
| 6.03 | Caixa Líquido Atividades de Financiamento | -12.421 | -9.267 |
| 6.03.01 | Dividendos e Juros sobre o Capital Próprio Pagos | -12.460 | -14.196 |
| 6.03.04 | Recebimento de Outorga de Opções de Ações | 39 | 4.929 |

DFs Consolidadas / Demonstração do Fluxo de Caixa - Método Indireto**(Reais Mil)**

| Código da Conta | Descrição da Conta | Acumulado do Atual Exercício 01/01/2021 à 31/03/2021 | Acumulado do Exercício Anterior 01/01/2020 à 31/03/2020 |
|------------------------|---|---|--|
| 6.05 | Aumento (Redução) de Caixa e Equivalentes | -12.848 | 4.181 |
| 6.05.01 | Saldo Inicial de Caixa e Equivalentes | 34.847 | 27.067 |
| 6.05.02 | Saldo Final de Caixa e Equivalentes | 21.999 | 31.248 |

DFs Consolidadas / Demonstração das Mutações do Patrimônio Líquido / DMPL - 01/01/2021 à 31/03/2021**(Reais Mil)**

| Código da Conta | Descrição da Conta | Capital Social Integralizado | Reservas de Capital, Opções Outorgadas e Ações em Tesouraria | Reservas de Lucro | Lucros ou Prejuízos Acumulados | Outros Resultados Abrangentes | Patrimônio Líquido | Participação dos Não Controladores | Patrimônio Líquido Consolidado |
|------------------------|-------------------------------------|-------------------------------------|---|--------------------------|---------------------------------------|--------------------------------------|---------------------------|---|---------------------------------------|
| 5.01 | Saldos Iniciais | 607.869 | -25.021 | 619.431 | 0 | -639 | 1.201.640 | 4.945 | 1.206.585 |
| 5.03 | Saldos Iniciais Ajustados | 607.869 | -25.021 | 619.431 | 0 | -639 | 1.201.640 | 4.945 | 1.206.585 |
| 5.04 | Transações de Capital com os Sócios | 0 | -2.548 | 0 | -12.980 | 0 | -15.528 | 0 | -15.528 |
| 5.04.05 | Ações em Tesouraria Vendidas | 0 | 39 | 0 | 0 | 0 | 39 | 0 | 39 |
| 5.04.07 | Juros sobre Capital Próprio | 0 | 0 | 0 | -12.980 | 0 | -12.980 | 0 | -12.980 |
| 5.04.19 | Opção de Venda em Controlada | 0 | -2.587 | 0 | 0 | 0 | -2.587 | 0 | -2.587 |
| 5.05 | Resultado Abrangente Total | 0 | 0 | 0 | 108.734 | -394 | 108.340 | 786 | 109.126 |
| 5.05.01 | Lucro Líquido do Período | 0 | 0 | 0 | 108.734 | 0 | 108.734 | 392 | 109.126 |
| 5.05.02 | Outros Resultados Abrangentes | 0 | 0 | 0 | 0 | -394 | -394 | 394 | 0 |
| 5.05.02.04 | Ajustes de Conversão do Período | 0 | 0 | 0 | 0 | -394 | -394 | 394 | 0 |
| 5.07 | Saldos Finais | 607.869 | -27.569 | 619.431 | 95.754 | -1.033 | 1.294.452 | 5.731 | 1.300.183 |

DFs Consolidadas / Demonstração das Mutações do Patrimônio Líquido / DMPL - 01/01/2020 à 31/03/2020**(Reais Mil)**

| Código da Conta | Descrição da Conta | Capital Social Integralizado | Reservas de Capital, Opções Outorgadas e Ações em Tesouraria | Reservas de Lucro | Lucros ou Prejuízos Acumulados | Outros Resultados Abrangentes | Patrimônio Líquido | Participação dos Não Controladores | Patrimônio Líquido Consolidado |
|------------------------|-------------------------------------|-------------------------------------|---|--------------------------|---------------------------------------|--------------------------------------|---------------------------|---|---------------------------------------|
| 5.01 | Saldos Iniciais | 607.869 | -23.290 | 526.786 | 0 | -918 | 1.110.447 | 6.046 | 1.116.493 |
| 5.03 | Saldos Iniciais Ajustados | 607.869 | -23.290 | 526.786 | 0 | -918 | 1.110.447 | 6.046 | 1.116.493 |
| 5.04 | Transações de Capital com os Sócios | 0 | 3.683 | 0 | -13.864 | 0 | -10.181 | 0 | -10.181 |
| 5.04.05 | Ações em Tesouraria Vendidas | 0 | 4.929 | 0 | 0 | 0 | 4.929 | 0 | 4.929 |
| 5.04.07 | Juros sobre Capital Próprio | 0 | 0 | 0 | -13.864 | 0 | -13.864 | 0 | -13.864 |
| 5.04.19 | Opção de Venda em Controlada | 0 | -1.246 | 0 | 0 | 0 | -1.246 | 0 | -1.246 |
| 5.05 | Resultado Abrangente Total | 0 | 0 | 0 | 75.222 | -391 | 74.831 | 116 | 74.947 |
| 5.05.01 | Lucro Líquido do Período | 0 | 0 | 0 | 75.222 | 0 | 75.222 | -405 | 74.817 |
| 5.05.02 | Outros Resultados Abrangentes | 0 | 0 | 0 | 0 | -391 | -391 | 521 | 130 |
| 5.05.02.04 | Ajustes de Conversão do Período | 0 | 0 | 0 | 0 | -391 | -391 | 521 | 130 |
| 5.07 | Saldos Finais | 607.869 | -19.607 | 526.786 | 61.358 | -1.309 | 1.175.097 | 6.162 | 1.181.259 |

DFs Consolidadas / Demonstração do Valor Adicionado**(Reais Mil)**

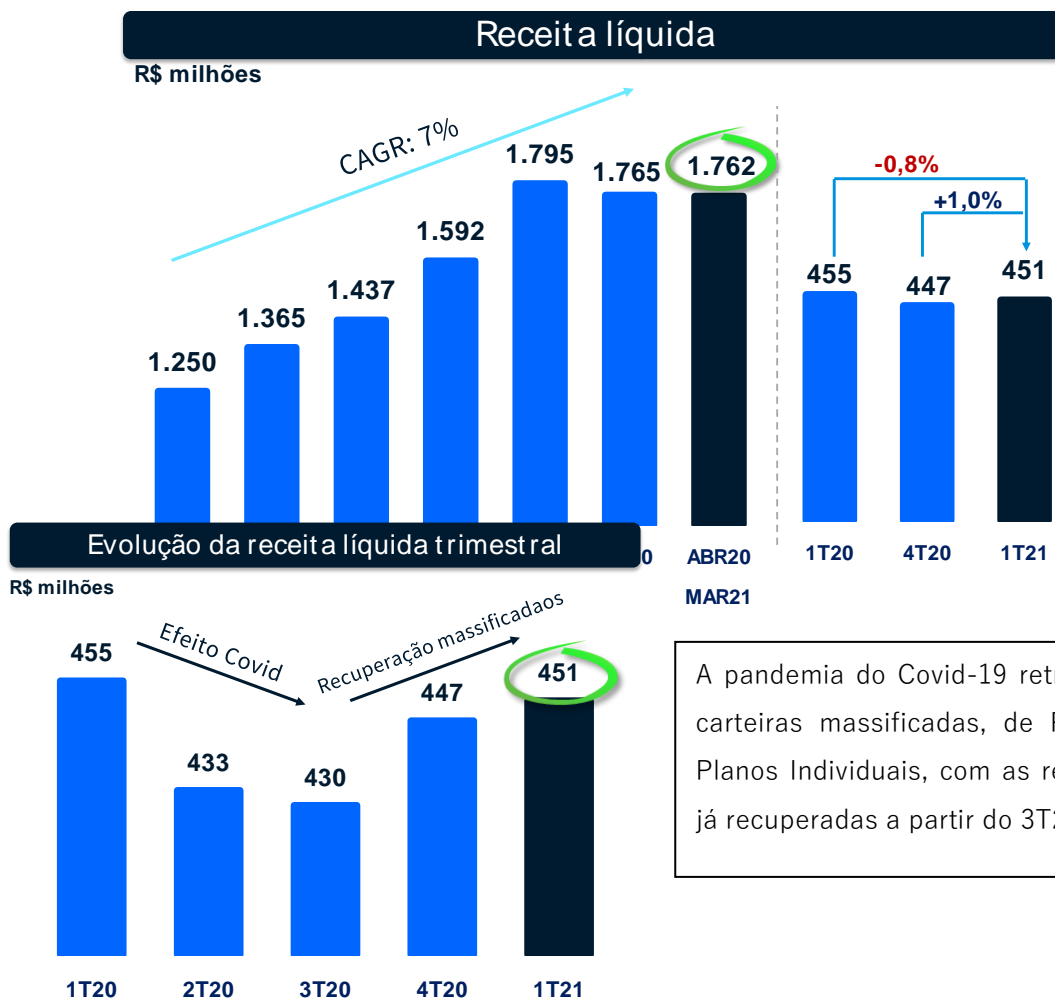
| Código da Conta | Descrição da Conta | Acumulado do Atual Exercício 01/01/2021 à 31/03/2021 | Acumulado do Exercício Anterior 01/01/2020 à 31/03/2020 |
|------------------------|---|---|--|
| 7.01 | Receitas | 467.950 | 465.723 |
| 7.01.01 | Vendas de Mercadorias, Produtos e Serviços | 467.265 | 470.688 |
| 7.01.02 | Outras Receitas | 9.430 | 8.493 |
| 7.01.02.02 | Vendas de Bens e Serviços | 3.743 | 3.701 |
| 7.01.02.03 | Seguros | 5.687 | 4.792 |
| 7.01.04 | Provisão/Reversão de Créds. Liquidação Duvidosa | -8.745 | -13.458 |
| 7.02 | Insumos Adquiridos de Terceiros | -226.784 | -275.098 |
| 7.02.01 | Custos Prods., Mercs. e Servs. Vendidos | -159.326 | -176.118 |
| 7.02.02 | Materiais, Energia, Servs. de Terceiros e Outros | -3.738 | -2.439 |
| 7.02.04 | Outros | -63.720 | -96.541 |
| 7.02.04.01 | Outras Receitas (Despesas) Operacionais | -1.233 | -26.711 |
| 7.02.04.02 | Despesas de Comercialização | -46.267 | -50.051 |
| 7.02.04.03 | Despesas Administrativas | -21.031 | -20.364 |
| 7.02.04.04 | Varição da Provisão para Eventos/Sinistros Ocorridos e Não Avisados (PEONA) | 4.954 | 859 |
| 7.02.04.05 | Reservas Técnicas de Sinistros | -143 | -274 |
| 7.03 | Valor Adicionado Bruto | 241.166 | 190.625 |
| 7.04 | Retenções | -7.727 | -7.284 |
| 7.04.01 | Depreciação, Amortização e Exaustão | -6.440 | -5.974 |
| 7.04.02 | Outras | -1.287 | -1.310 |
| 7.04.02.01 | Amortização do Direito de Uso (CPC 06 (R2)/IFRS 16) | -1.287 | -1.310 |
| 7.05 | Valor Adicionado Líquido Produzido | 233.439 | 183.341 |
| 7.06 | Vlr Adicionado Recebido em Transferência | 7.507 | 7.472 |
| 7.06.01 | Resultado de Equivalência Patrimonial | 1.944 | 1.559 |
| 7.06.02 | Receitas Financeiras | 5.563 | 5.913 |
| 7.07 | Valor Adicionado Total a Distribuir | 240.946 | 190.813 |
| 7.08 | Distribuição do Valor Adicionado | 240.946 | 190.813 |
| 7.08.01 | Pessoal | 42.740 | 41.993 |
| 7.08.01.01 | Remuneração Direta | 33.039 | 31.399 |
| 7.08.01.02 | Benefícios | 7.802 | 8.395 |
| 7.08.01.03 | F.G.T.S. | 1.899 | 2.199 |
| 7.08.02 | Impostos, Taxas e Contribuições | 85.965 | 69.301 |
| 7.08.02.01 | Federais | 77.144 | 60.547 |
| 7.08.02.02 | Estaduais | 672 | 536 |
| 7.08.02.03 | Municipais | 8.149 | 8.218 |
| 7.08.03 | Remuneração de Capitais de Terceiros | 3.115 | 4.702 |
| 7.08.03.02 | Aluguéis | 88 | 769 |
| 7.08.03.03 | Outras | 3.027 | 3.933 |
| 7.08.03.03.01 | Despesas Financeiras | 3.027 | 3.933 |
| 7.08.04 | Remuneração de Capitais Próprios | 109.126 | 74.817 |
| 7.08.04.01 | Juros sobre o Capital Próprio | 12.980 | 13.864 |
| 7.08.04.03 | Lucros Retidos / Prejuízo do Período | 95.754 | 61.358 |
| 7.08.04.04 | Part. Não Controladores nos Lucros Retidos | 392 | -405 |

Desempenho operacional e financeiro

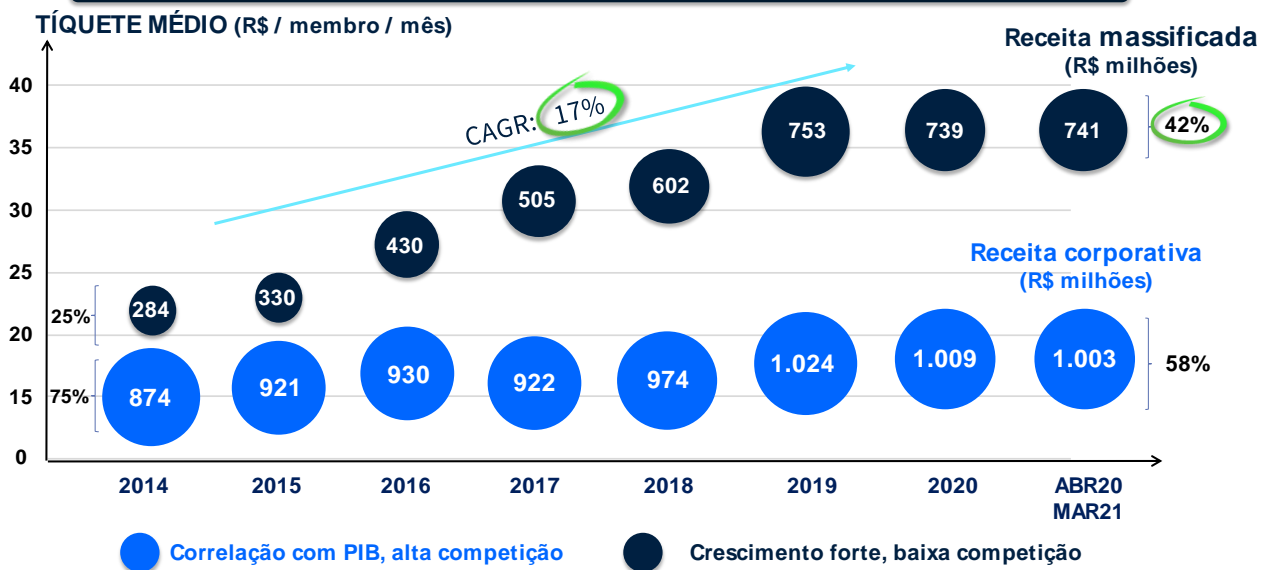
Receita operacional líquida

| Receita operacional líquida (ROL) | | | | | | | | | | | | | |
|---|----------------|--------------|----------------|--------------|--------------|----------------|--------------|------------|------------------|--------------|------------------|--------------|--------------|
| | 1T21 | | 1T20 | | Δ% | 4T20 | | Δ% | ABR20-MAR21 | | ABR19-MAR20 | | Δ% |
| | R\$mil | % ROL | R\$mil | % ROL | | R\$mil | % ROL | | R\$mil | % ROL | R\$mil | % ROL | |
| (+) Contraprestações Líquidas | 467.265 | 103,5 | 470.688 | 103,4 | (0,7) | 461.832 | 103,3 | 1,2 | 1.827.799 | 103,8 | 1.867.907 | 103,2 | (2,1) |
| (+) Receita de vendas de bens e serviços | 3.743 | 0,8 | 3.701 | 0,8 | 1,1 | 3.230 | 0,7 | 15,9 | 13.487 | 0,8 | 16.285 | 0,9 | (17,2) |
| (+) Odontored (México) | 5.687 | 1,3 | 4.792 | 1,1 | 18,7 | 4.557 | 1,0 | 24,8 | 17.702 | 1,0 | 16.222 | 0,9 | 9,1 |
| Receita operacional bruta (ROB) | 476.695 | 105,6 | 479.182 | 105,3 | (0,5) | 469.619 | 105,1 | 1,5 | 1.858.987 | 105,5 | 1.900.414 | 105,0 | (2,2) |
| (-) Tributos diretos de operações com planos de assistência à saúde | 21.544 | 4,8 | 20.804 | 4,6 | 3,6 | 19.441 | 4,3 | 10,8 | 84.155 | 4,8 | 76.047 | 4,2 | 10,7 |
| (-) Impostos sobre vendas de bens e serviços | 3.746 | 0,8 | 3.315 | 0,7 | 13,0 | 3.211 | 0,7 | 16,7 | 13.152 | 0,7 | 14.047 | 0,8 | (6,4) |
| Receita operacional líquida (ROL) | 451.405 | 100,0 | 455.062 | 100,0 | (0,8) | 446.968 | 100,0 | 1,0 | 1.761.681 | 100,0 | 1.810.320 | 100,0 | (2,7) |

A receita líquida consolidada (ROL) atingiu R\$451.405 no 1T21, com variação sequencial de 1,0% e negativa 0,8% na variação anual. Nos últimos doze meses, a receita totalizou R\$1.761.681, 2,7% menor em relação ao período anterior.



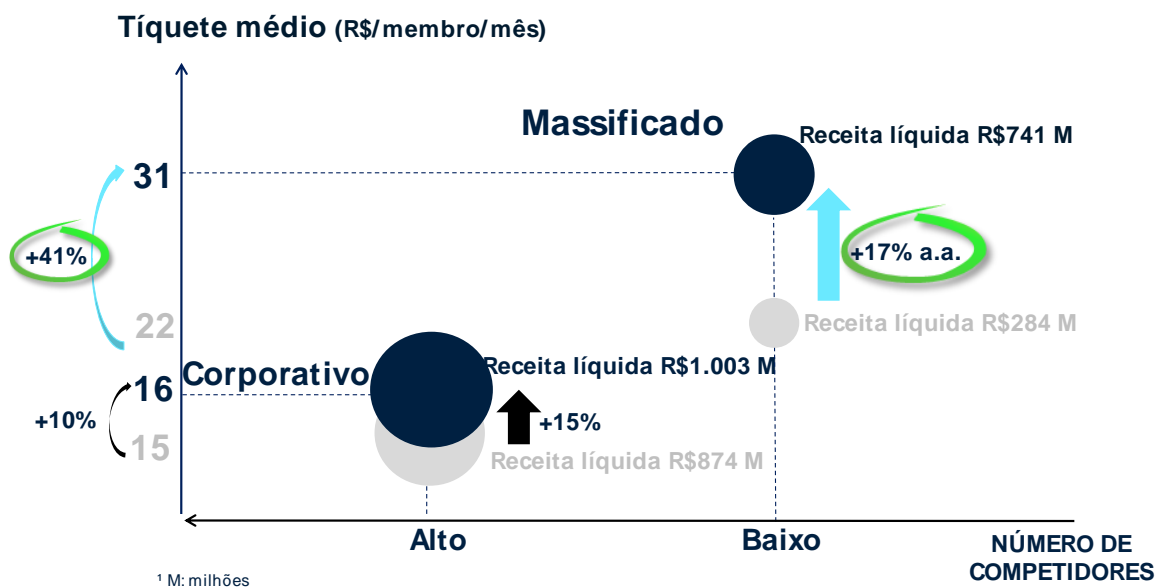
Evolução da receita líquida e tíquete médio por segmento desde 2014



Desde 2014, a receita do segmento massificado, de PME e Planos Individuais, apresentava CAGR de 17%, passando de 25% da receita líquida anual para 42%, elevando o tíquete médio, reduzindo a sinistralidade e potencializando os canais bancários exclusivos de distribuição da Companhia, em nichos de mercado de menor competição.

Segmentação da receita e tíquete médio

ABR20-MAR21 x 2014

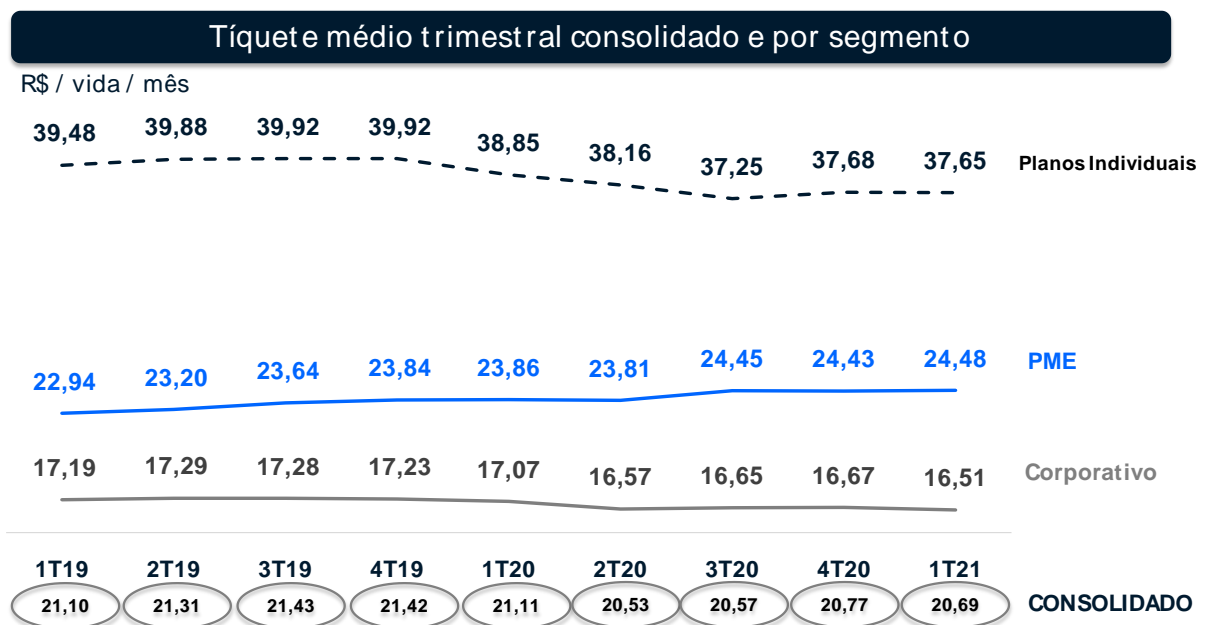


(i) Tíquete médio consolidado

| Cálculo do Tíquete Médio | 1T21 | 1T20 | Δ% | 4T20 | Δ% | ABR20-MAR21 | ABR19-MAR20 | Δ% |
|---|--------------|--------------|--------------|--------------|--------------|--------------|--------------|--------------|
| Contraprestações líquidas R\$ mil (A) | 467.265 | 470.688 | (0,7) | 461.832 | 1,2 | 1.827.799 | 1.867.907 | (2,1) |
| Número médio de beneficiários (mil) (B) | 7.527 | 7.431 | 1,3 | 7.410 | 1,6 | 7.503 | 7.342 | 2,2 |
| Tíquete médio R\$/vida/mês (A/B)/nº de meses | 20,69 | 21,11 | (2,0) | 20,77 | (0,4) | 20,30 | 21,20 | (4,3) |

O tíquete médio consolidado no 1T21 foi de R\$20,69, 2,0% menor em relação ao 1T20, refletindo menor custo de serviços no período.

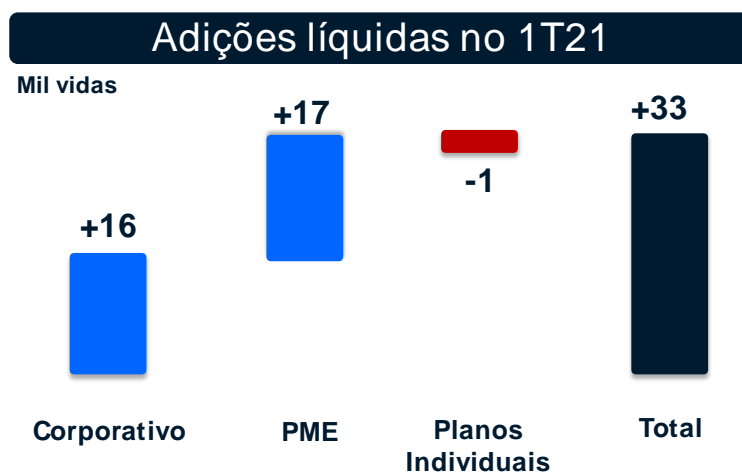
| Cálculo do Tíquete Médio ex carteira Brasildental | 1T21 | 1T20 | Δ% | 4T20 | Δ% | ABR20-MAR21 | ABR19-MAR20 | Δ% |
|--|--------------|--------------|--------------|--------------|--------------|--------------|--------------|--------------|
| Contraprestações líquidas ex-carteira Brasildental R\$ mil (A) | 456.278 | 458.403 | (0,5) | 449.641 | 1,5 | 1.783.814 | 1.813.140 | (1,6) |
| Número médio de beneficiários ex-carteira Brasildental (mil) (B) | 6.994 | 6.890 | 1,5 | 6.882 | 1,6 | 6.964 | 6.791 | 2,5 |
| Tíquete médio R\$/vida/mês (A/B)/nº de meses | 21,74 | 22,18 | (1,9) | 21,78 | (0,2) | 21,34 | 22,25 | (4,1) |



(ii) Carteira total de beneficiários

A Odontoprev atingiu 7.543.621 beneficiários, com adição líquida de 33 mil vidas no trimestre.

O segmento PME apresentou adição de 17 mil vidas no 1T21. O canal Bradesco, de maior participação nesta carteira, adicionou 20 mil vidas no trimestre e 56 mil vidas nos últimos doze meses. Nos planos individuais, os canais bancários apresentaram adição líquida de 16 mil vidas no trimestre.

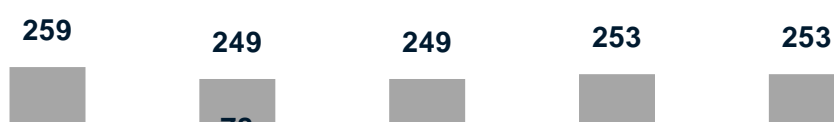


| | Adições líquidas | | | | | | Portfólio 1T21 |
|---------------------------|------------------|---------------|------------------|----------------|----------------|---------------|------------------|
| | Portfólio 4T19 | 1T20 | 2T20 | 3T20 | 4T20 | 1T21 | |
| Corporativo | 5.228.988 | 76.999 | (110.250) | 1.871 | 121.117 | 16.490 | 5.335.215 |
| PME | 1.143.376 | (7.506) | (69.974) | 33.473 | 32.274 | 17.481 | 1.149.124 |
| Bradesco | 774.455 | (3.188) | (35.223) | 44.215 | 27.031 | 20.404 | 827.694 |
| BB | 81.469 | (5.354) | (7.499) | (5.844) | 443 | (1.586) | 61.629 |
| Demais ¹ | 287.452 | 1.036 | (27.252) | (4.898) | 4.800 | (1.337) | 259.801 |
| Planos Individuais | 1.027.274 | (5.811) | (93.890) | 85.853 | 46.355 | (499) | 1.059.282 |
| Bradesco | 367.676 | (1.188) | (16.845) | 11.396 | 1.335 | 7.118 | 369.492 |
| BB | 51.789 | (82) | (3.489) | 5.763 | 2.426 | 9.156 | 65.563 |
| Demais ¹ | 607.809 | (4.541) | (73.556) | 68.694 | 42.594 | (16.773) | 624.227 |
| Total | 7.399.638 | 63.682 | (274.114) | 121.197 | 199.746 | 33.472 | 7.543.621 |

¹inclui, no PME, Odontoprev e Odonto System. Nos planos individuais inclui, também, canais varejistas.

Dados por segmento de negócio

Segmento corporativo



A margem de contribuição corporativa foi de R\$130.260 no trimestre, 8,1% acima do 1T20 e 4T20.

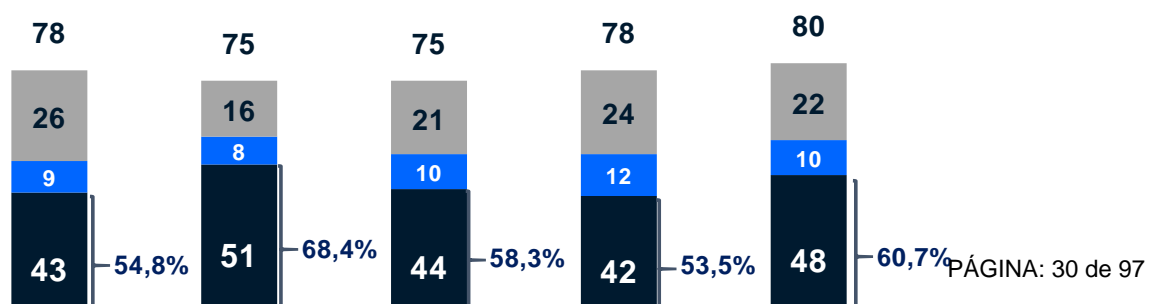
| | Corporativo | | | | | | | |
|--|-------------|---------|------------|---------|------------|-----------------|-----------------|-------------|
| | 1T21 | 1T20 | Δ% | 4T20 | Δ% | ABR20- MAR21 | ABR19- MAR20 | Δ% |
| Receita operacional líquida (ROL) | 252.660 | 259.130 | (2,5) | 252.882 | (0,1) | 1.002.617 | 1.029.684 | (2,6) |
| Tíquete Médio (R\$/vida/mês) | 16,51 | 17,07 | (3,3) | 16,67 | (0,9) | 16,40 | 17,02 | (3,6) |
| Número de beneficiários (mil) | 5.335 | 5.306 | 0,6 | 5.319 | 0,3 | 5.335 | 5.306 | 0,6 |
| Adições líquidas orgânicas (mil) | 16 | 77 | - | 121 | - | 29 | 162 | - |
| Custo de Serviços | 106.712 | 122.039 | (12,6) | 117.502 | (9,2) | 409.676 | 524.938 | (22,0) |
| Índice de sinistralidade (%) | 42,2 | 47,1 | (4,9 p.p.) | 46,5 | (4,3 p.p.) | 40,9 | 51,0 | (10,1 p.p.) |
| Custo de Serviços / membro / mês (R\$) | 6,68 | 7,72 | (13,5) | 7,45 | (10,4) | 6,42 | 8,37 | (23,4) |
| Despesas de Comercialização | 15.688 | 16.619 | (5,6) | 14.933 | 5,1 | 64.815 | 63.537 | 2,0 |
| Índice Despesas de Comercialização (%) | 6,2 | 6,4 | (0,2 p.p.) | 5,9 | 0,3 p.p. | 6,5 | 6,2 | 0,3 p.p. |
| Margem de Contribuição | 130.260 | 120.472 | 8,1 | 120.447 | 8,1 | 528.126 | 441.209 | 19,7 |
| Margem de Contribuição (%ROL) | 51,6 | 46,5 | 5,1 p.p. | 47,6 | 4,0 p.p. | 52,7 | 42,8 | 9,9 p.p. |

O histórico das métricas selecionadas, por segmento, encontram-se no Anexo V, página 35.

Segmento PME

Evolução da Receita Líquida e Margem de Contribuição (R\$ milhões) - PME

■ Margem de Contribuição ■ Desp. Comercialização ■ Custo de Serviços

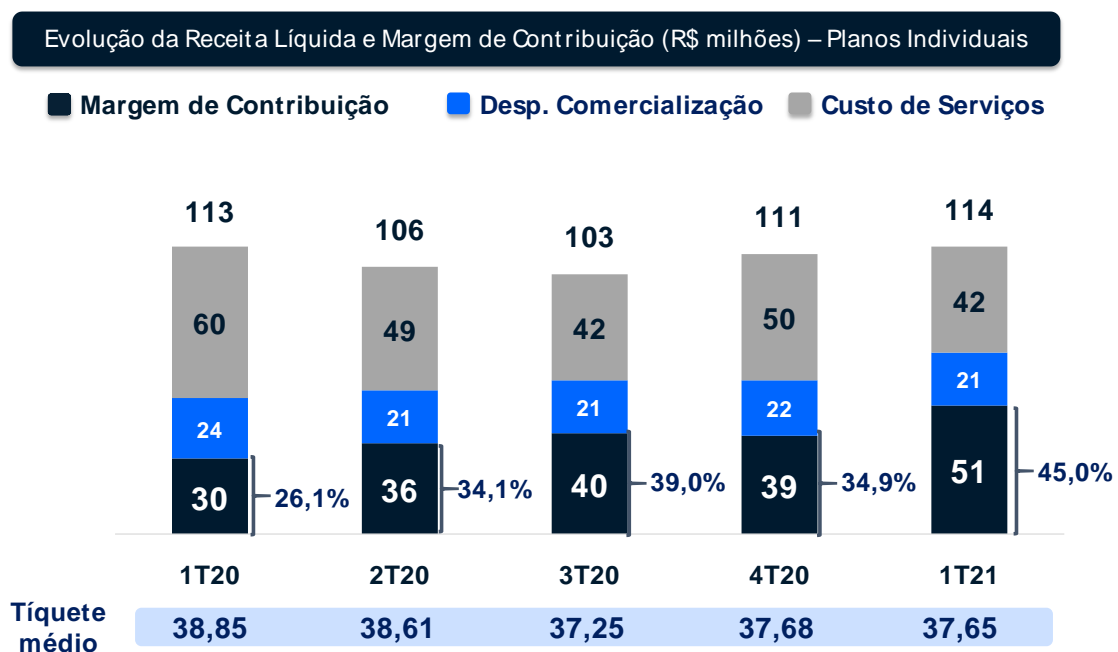


A margem de contribuição PME foi de R\$48.119 no 1T21, 13,2% acima do 1T20, e 15,7% acima do 4T20.

| | PME | | | | | | | |
|--|--------|--------|------------|--------|------------|-----------------|-----------------|-------------|
| | 1T21 | 1T20 | Δ% | 4T20 | Δ% | ABR20- MAR21 | ABR19- MAR20 | Δ% |
| Receita operacional líquida (ROL) | 79.241 | 77.553 | 2,2 | 77.723 | 2,0 | 306.471 | 302.953 | 1,2 |
| Tíquete Médio (R\$/vida/mês) | 24,48 | 23,86 | 2,6 | 24,43 | 0,2 | 23,60 | 23,79 | (0,8) |
| Número de beneficiários (mil) | 1.149 | 1.136 | 1,2 | 1.132 | 1,5 | 1.149 | 1.136 | 1,2 |
| Adições líquidas orgânicas (mil) | 17 | (8) | - | 32 | - | 13 | 47 | - |
| Custo de Serviços | 21.511 | 25.575 | (15,9) | 24.329 | (11,6) | 82.592 | 112.382 | (26,5) |
| Índice de sinistralidade (%) | 27,1 | 33,0 | (5,9 p.p.) | 31,3 | (4,2 p.p.) | 26,9 | 37,1 | (10,2 p.p.) |
| Custo de Serviços / membro / mês (R\$) | 6,29 | 7,48 | (15,9) | 7,27 | (13,5) | 6,02 | 8,42 | (28,4) |
| Despesas de Comercialização | 9.611 | 9.473 | 1,5 | 11.799 | (18,5) | 39.452 | 39.347 | 0,3 |
| Índice Despesas de Comercialização (%) | 12,1 | 12,2 | (0,1 p.p.) | 15,2 | (3,1 p.p.) | 12,9 | 13,0 | (0,1 p.p.) |
| Margem de Contribuição | 48.119 | 42.505 | 13,2 | 41.595 | 15,7 | 184.427 | 151.223 | 22,0 |
| Margem de Contribuição (%ROL) | 60,7 | 54,8 | 5,9 p.p. | 53,5 | 7,2 p.p. | 60,2 | 49,9 | 10,3 p.p. |

O histórico das métricas selecionadas, por segmento, encontram-se no Anexo V, página 35.

Segmento Planos Individuais



A margem de contribuição Individual foi de R\$51.175, 73,1% acima do 1T20, e 31,0% acima do 4T20.

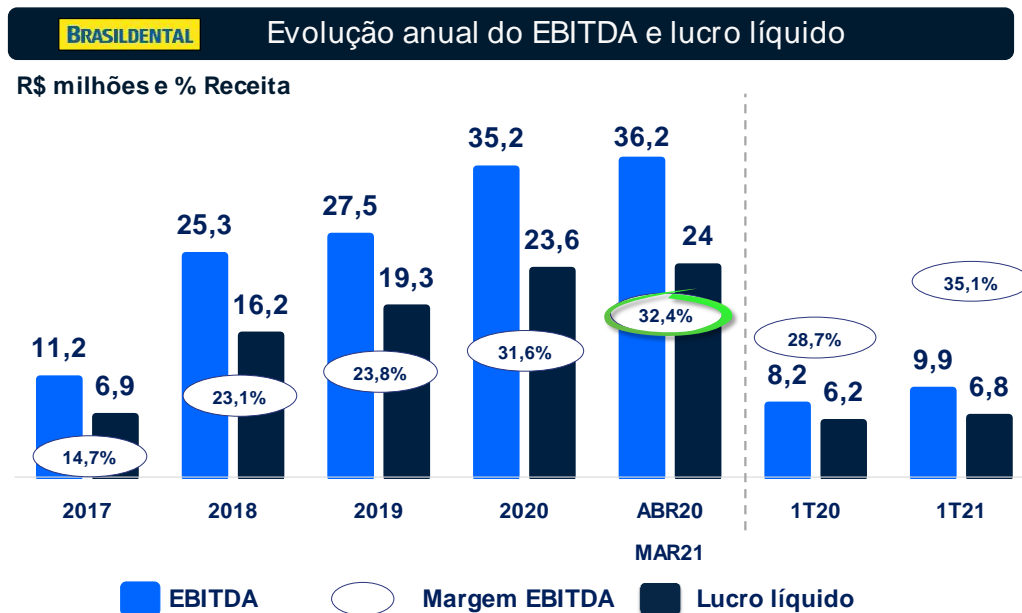
| | Individual | | | | | | | |
|--|------------|---------|-------------|---------|------------|-------------|-------------|------------|
| | 1T21 | 1T20 | Δ% | 4T20 | Δ% | ABR20-MAR21 | ABR19-MAR20 | Δ% |
| Receita operacional líquida (ROL) | 113.820 | 113.201 | 0,5 | 111.786 | 1,8 | 434.555 | 459.224 | (5,4) |
| Tiquete Médio (R\$/vida/mês) | 37,65 | 38,85 | (3,1) | 37,68 | (0,1) | 36,60 | 40,08 | (8,7) |
| Número de beneficiários (mil) | 1.059 | 1.021 | 3,7 | 1.060 | (0,0) | 1.059 | 1.021 | 3,7 |
| Adições líquidas orgânicas (mil) | (0) | (6) | - | 46 | - | 38 | 35 | - |
| Custo de Serviços | 41.604 | 59.883 | (30,5) | 50.452 | (17,5) | 182.638 | 188.729 | (3,2) |
| Índice de sinistralidade (%) | 36,6 | 52,9 | (16,3 p.p.) | 45,1 | (8,5 p.p.) | 42,0 | 41,1 | 0,9 p.p. |
| Custo de Serviços / membro / mês (R\$) | 13,09 | 19,49 | (32,8) | 16,22 | (19,3) | 14,63 | 15,66 | (6,6) |
| Despesas de Comercialização | 21.041 | 23.762 | (11,4) | 22.266 | (5,5) | 85.386 | 98.977 | (13,7) |
| Índice Despesas de Comercialização (%) | 18,5 | 21,0 | (2,5 p.p.) | 19,9 | (1,4 p.p.) | 19,6 | 21,6 | (2,0 p.p.) |
| Margem de Contribuição | 51.175 | 29.556 | 73,1 | 39.068 | 31,0 | 166.531 | 171.518 | (2,9) |
| Margem de Contribuição (%ROL) | 45,0 | 26,1 | 18,9 p.p. | 34,9 | 10,1 p.p. | 38,3 | 37,3 | 1,0 p.p. |

O histórico das métricas selecionadas, por segmento, encontram-se no Anexo V, página 35.

Brasidental

| | 1T21 | 1T20 | Δ% | ABR20-MAR21 | ABR19-MAR20 | Δ% |
|---------------------------------------|--------------|--------------|-------------|---------------|---------------|-------------|
| Receita operacional líquida (ROL) | 28.093 | 28.608 | (1,8) | 111.745 | 115.029 | (2,9) |
| Tiquete médio (R\$/vida/mês) | 18,37 | 18,39 | (,1) | 18,02 | 18,10 | (0,4) |
| Número de beneficiários | 534.966 | 543.269 | (1,5) | 534.966 | 543.269 | (1,5) |
| Custo de serviços | 11.027 | 12.332 | (10,6) | 45.053 | 54.378 | (17,1) |
| Despesas comerciais e administrativas | 6.330 | 7.319 | (13,5) | 26.652 | 29.040 | (8,2) |
| Despesas de comercialização | 2.411 | 2.799 | (13,9) | 10.367 | 11.901 | (12,9) |
| Despesas gerais e administrativas | 3.919 | 4.520 | (13,3) | 16.285 | 17.138 | (5,0) |
| Outras Receitas Operacionais | (1) | (14) | (96,1) | (7) | (58) | (88,6) |
| PDD | 756 | 687 | 9,9 | 3.457 | 3.265 | 5,9 |
| Participações no resultado | 132 | 66 | 99,1 | 384 | 341 | 12,8 |
| EBITDA | 9.850 | 8.218 | 19,9 | 36.215 | 28.065 | 29,0 |
| Margem - EBITDA | 35,1 | 28,7 | 6,3 p.p. | 32,4 | 24,4 | 8,0 p.p. |
| Lucro líquido | 6.785 | 6.176 | 9,9 | 24.015 | 19.344 | 24,2 |
| Caixa líquido | 44.166 | 38.551 | 14,6 | 44.166 | 38.551 | 14,6 |

No trimestre, o EBITDA da Brasildental atingiu R\$9.850, 19,9% acima do 1T20, com margem de 35,1%. O lucro líquido de R\$6.785 foi 9,9% acima do 1T20.



Custo de Serviços e Sinistralidade

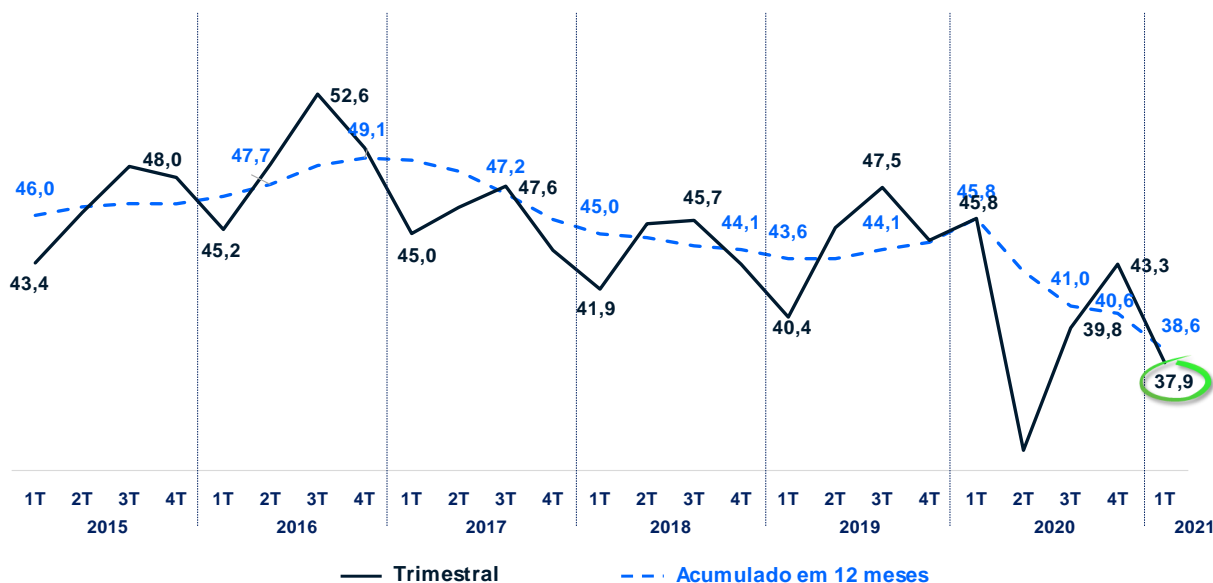
| | Custo de serviços (ex PEONA) e índice de sinistralidade (% ROL) | | | | | | | | | | | | |
|--|---|-------------|----------------|-------------|----------------|----------------|-------------|----------------|----------------|-------------|----------------|-------------|----------------|
| | 1T21 | | 1T20 | | Δ% p.p. ROL | 4T20 | | Δ% p.p. ROL | ABR20-MAR21 | | ABR19-MAR20 | | Δ% p.p. ROL |
| | R\$mil | % ROL | R\$mil | % ROL | | R\$mil | % ROL | | R\$mil | % ROL | R\$mil | % ROL | |
| Custo de serviços (ex PEONA) | 171.051 | 37,9 | 208.470 | 45,8 | (7,9) | 193.658 | 43,3 | (5,4) | 679.402 | 38,6 | 829.239 | 45,8 | (7,2) |
| Eventos indenizáveis líquidos | 158.377 | 35,1 | 175.383 | 38,5 | (3,4) | 180.646 | 40,4 | (5,3) | 645.529 | 36,6 | 776.672 | 42,9 | (6,3) |
| Encargos sociais sobre serviços | - | - | 1 | - | - | 1 | - | - | 5 | - | (31) | (0,0) | - |
| Materiais odontológicos | 2.825 | 0,6 | 1.387 | 0,3 | 0,3 | 1.846 | 0,4 | 0,2 | 8.812 | 0,5 | 7.288 | 0,4 | 0,1 |
| Demais custos operacionais e provisões/reversões | 8.900 | 2,0 | 30.965 | 6,8 | (4,8) | 10.323 | 2,3 | (,3) | 22.220 | 1,3 | 42.358 | 2,3 | (1,0) |
| Provisões/reversões | 4.552 | 1,0 | 27.447 | 6,0 | (5,0) | 6.297 | 1,4 | (,4) | 6.990 | 0,4 | (2.122) | (0,1) | 0,5 |
| Demais custos operacionais | 4.348 | 1,0 | 3.518 | 0,8 | 0,2 | 4.026 | 0,9 | 0,1 | 15.230 | 0,9 | 44.480 | 2,5 | (1,6) |
| Odontored (México) | 949 | 0,2 | 735 | 0,2 | - | 842 | 0,2 | - | 2.835 | 0,2 | 2.951 | 0,2 | 0,0 |

Para efeito de comparação e análise, a PEONA (Provisão para Eventos Ocorridos e não Avisados) e Reservas Técnicas de Sinistro (Odontored) são excluídas do Custo de Serviços. No 1T21 houve reversão de PEONA e Reservas Técnicas de R\$4.811 comparada à reversão de R\$585 no 1T20. Nos últimos doze meses, houve reversão

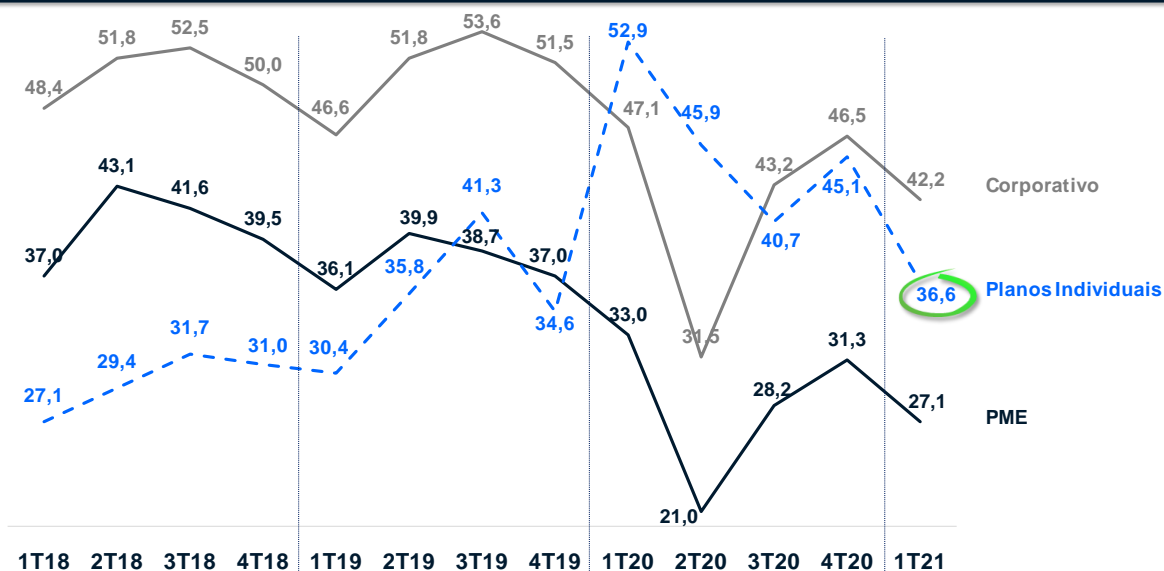
de PEONA e Reservas Técnicas de R\$7.903, versus constituição de R\$20.291 no período anterior (vide Demonstração de Resultado, página 3).

No 1T21, o custo de serviços representou 37,9% da ROL, 5,4 p.p. abaixo dos 4T20 e 7,9 p.p. abaixo dos 45,8% do 1T20.

Índice de sinistralidade trimestral e acumulado em 12 meses (%ROL)



Sinistralidade trimestral por segmento (%ROL)

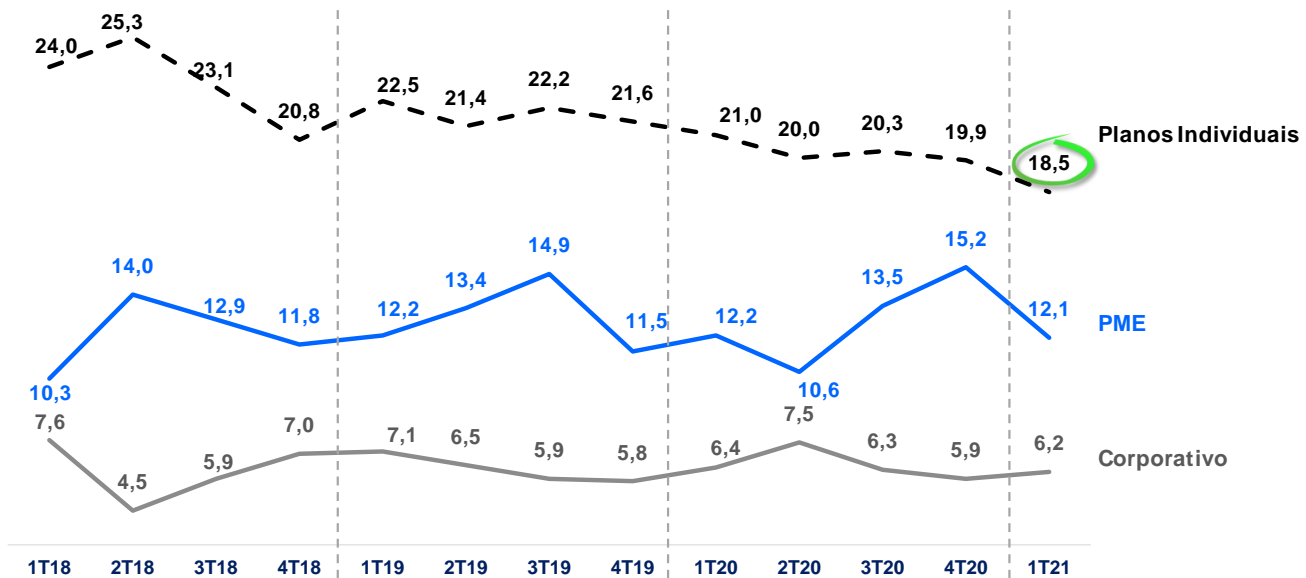


Despesas de Comercialização (DC)

| (R\$ mil) | 1T21 | 1T20 | Δ% | 4T20 | Δ% | ABR20-MAR21 | ABR19-MAR20 | Δ% |
|---------------------------------|--------|--------|------------|--------|------------|-------------|-------------|------------|
| (-) Despesas de comercialização | 46.533 | 50.178 | (7,3) | 49.153 | (5,3) | 190.142 | 202.490 | (6,1) |
| Desp. Comercialização (% ROL) | 10,3 | 11,0 | (0,7 p.p.) | 11,0 | (0,7 p.p.) | 10,8 | 11,2 | (0,4 p.p.) |

As despesas de comercialização representaram 10,3% da ROL, 0,7 p.p. menor sequencial e em relação ao ano anterior.

Despesas de Comercialização trimestral por segmento (%ROL)



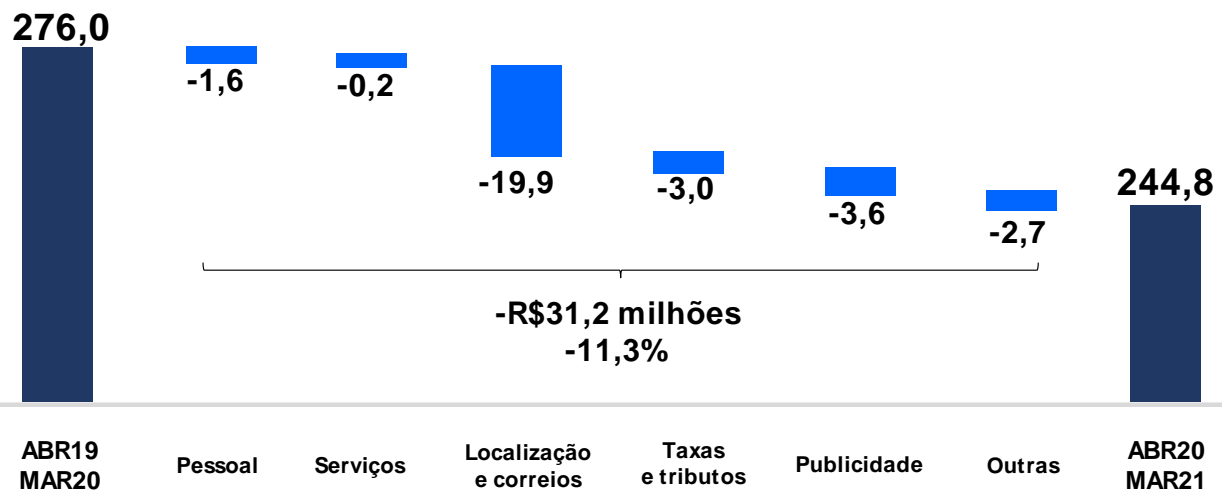
Despesas Administrativas

| | 1T21 | | 1T20 | | Δ% | Δ% p.p. ROL | 4T20 | | Δ% | Δ% p.p. ROL | ABR20-MAR21 | | ABR19-MAR20 | | Δ% | Δ% p.p. ROL |
|---|---------------|-------------|---------------|-------------|--------------|--------------|---------------|-------------|--------------|--------------|----------------|-------------|----------------|-------------|---------------|--------------|
| | R\$mil | % ROL | R\$mil | % ROL | | | R\$mil | % ROL | | | R\$mil | % ROL | R\$mil | % ROL | | |
| Pessoal | 37.248 | 8,3 | 39.588 | 8,7 | (5,9) | (0,4) | 44.669 | 10,0 | (16,6) | (1,7) | 156.971 | 8,9 | 158.634 | 8,8 | (1,0) | 0,1 |
| Serviços de terceiros | 7.927 | 1,8 | 8.370 | 1,8 | (5,3) | - | 8.913 | 2,0 | (11,1) | (0,2) | 35.255 | 2,0 | 35.526 | 2,0 | (0,8) | - |
| Localização e correios | 7.275 | 1,6 | 9.115 | 2,0 | (20,2) | (0,4) | 2.161 | 0,5 | 236,7 | 1,1 | 21.800 | 1,2 | 41.692 | 2,3 | (47,7) | (1,1) |
| Taxas e tributos | 2.439 | 0,5 | 3.978 | 0,9 | (38,7) | (0,4) | 2.165 | 0,5 | 12,6 | - | 10.102 | 0,6 | 13.153 | 0,7 | (23,2) | (0,1) |
| Publicidade e propaganda | 2.163 | 0,5 | 557 | 0,1 | 288,3 | 0,4 | 4.579 | 1,0 | (52,8) | (0,5) | 13.166 | 0,7 | 16.756 | 0,9 | (21,4) | (0,2) |
| Outras | 2.619 | 0,6 | 4.227 | 0,9 | (38,0) | (0,3) | 3.440 | 0,8 | (23,9) | (0,2) | 7.512 | 0,4 | 10.238 | 0,6 | (26,6) | (0,2) |
| DA (base EBITDA ajustado) | 59.670 | 13,2 | 65.835 | 14,5 | (9,4) | (1,3) | 65.927 | 14,7 | (9,5) | (1,5) | 244.806 | 13,9 | 275.999 | 15,2 | (11,3) | (1,3) |
| Depreciação e amortização | 6.440 | 1,4 | 5.974 | 1,3 | 7,8 | 0,1 | 6.916 | 1,5 | (6,9) | (0,1) | 25.313 | 1,4 | 21.799 | 1,2 | 16,1 | 0,2 |
| Amortização de direito de uso | 1.287 | 0,3 | 1.310 | 0,3 | (1,8) | - | 1.252 | 0,3 | 2,8 | - | 5.090 | 0,3 | 5.556 | 0,3 | (8,4) | - |
| (+) Earn-out Odonto System | - | - | - | - | - | - | - | - | - | - | - | - | 2.148 | 0,1 | - | (0,1) |
| (+) Despesas de aquisição Mogidonto e Boutique Dental | 138 | - | - | - | - | - | 256 | 0,1 | - | (0,1) | 394 | - | - | - | - | - |
| DA (não base EBITDA ajustado) | 7.865 | 1,7 | 7.285 | 1,6 | 8,0 | 0,1 | 8.424 | 1,9 | (6,6) | (0,2) | 30.797 | 1,7 | 29.502 | 1,6 | 4,4 | 0,1 |
| Despesas administrativas (DA) | 67.536 | 15,0 | 73.119 | 16,1 | (7,6) | (1,1) | 74.351 | 16,6 | (9,2) | (1,6) | 275.602 | 15,6 | 305.501 | 16,9 | (9,8) | (1,3) |

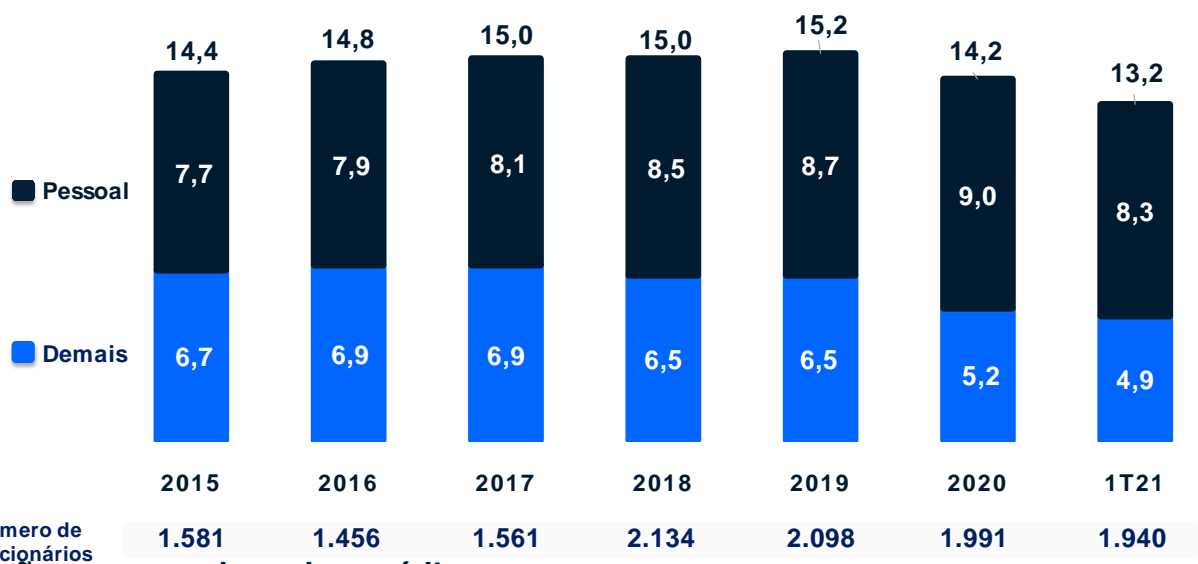
As despesas administrativas (base EBITDA ajustado) passaram de 14,5% da ROL no 1T20 para 13,2% da ROL no 1T21. Nos últimos doze meses, as despesas administrativas foram de R\$244.806, 11,3% abaixo do ano anterior.

Despesas Administrativas ABR20-MAR21 x ABR19-MAR20

R\$ milhões



Despesas Administrativas (% ROL)



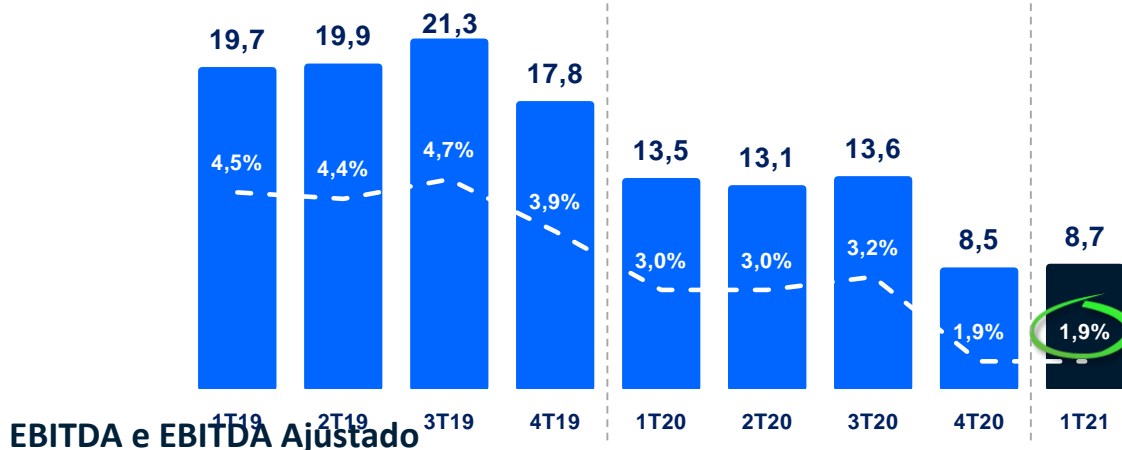
Provisões para perdas sobre créditos

| Provisão para perdas sobre créditos (PDD) | 1T21 | 1T20 | Δ% | 4T20 | Δ% | ABR20-MAR20 | ABR19-MAR20 | Δ% |
|---|-------|--------|------------|-------|-----|-------------|-------------|------------|
| R\$ mil | 8.745 | 13.458 | (35,0) | 8.536 | 2,4 | 43.946 | 72.494 | (39,4) |
| % ROL | 1,9 | 3,0 | (1,1 p.p.) | 1,9 | 0 | 2,5 | 4,0 | (1,5 p.p.) |

A provisão para perdas sobre créditos é constituída com base no histórico de perdas na Companhia. São provisionados mensalmente sobre cada uma das faixas do contas a receber, vencido e a vencer, o histórico das perdas de cada segmento operacional, conforme CPC 38/IAS 39.

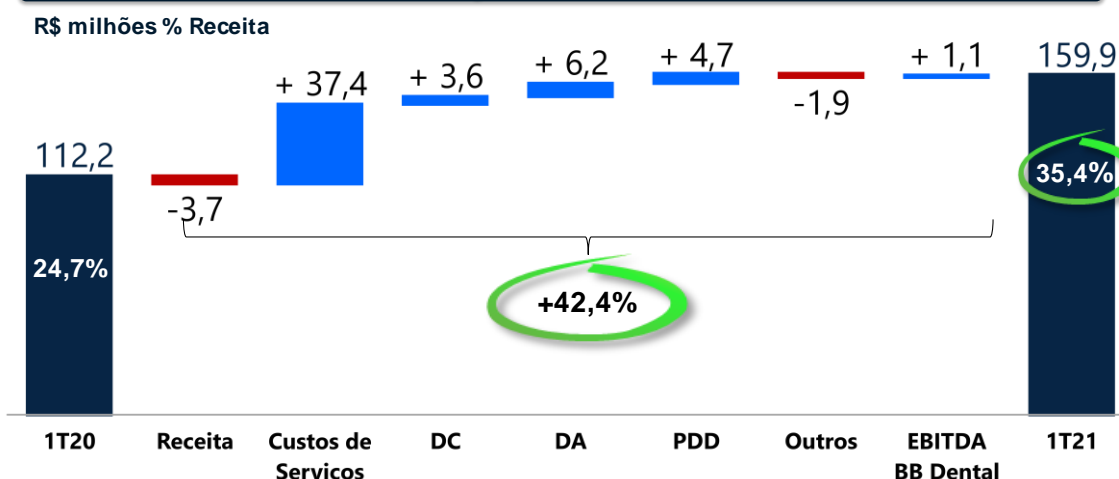
A provisão para perdas sobre créditos foi de 1,9% da ROL no 1T21, 1,1 p.p. menor em relação ao 1T20 e 1,5 p.p. menor nos últimos doze meses.

Provisão para perdas sobre créditos (PDD) – R\$ milhões e % ROL

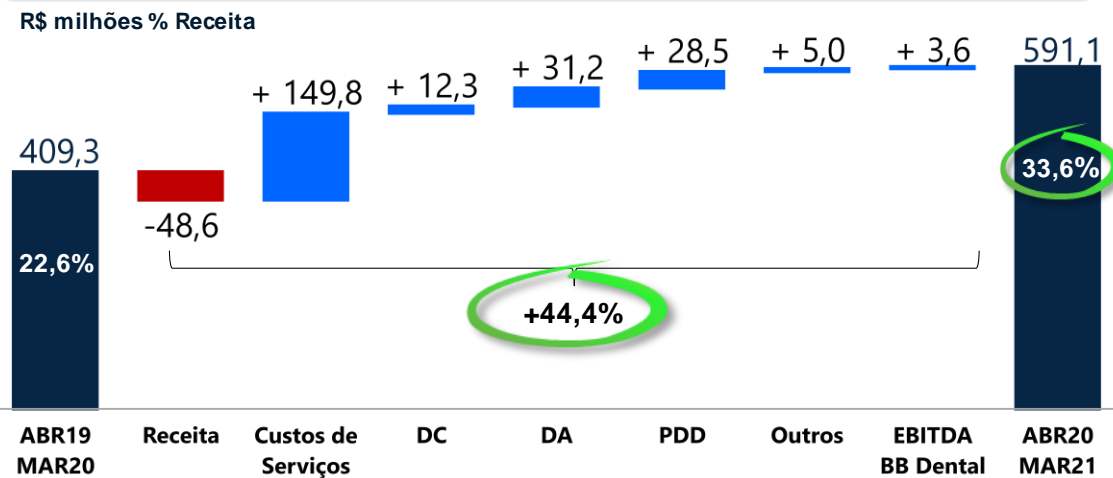


| | 1T21 | | 1T20 | | Δ% p.p. ROL | Δ% | 4T20 | | Δ% p.p. ROL | Δ% | ABR20-MAR21 | | ABR19-MAR20 | | Δ% p.p. ROL | Δ% |
|--|----------------|-------------|----------------|-------------|-------------|-------------|----------------|-------------|-------------|-------------|----------------|-------------|----------------|-------------|-------------|-------------|
| | R\$mil | % ROL | R\$mil | % ROL | | | R\$mil | % ROL | | | R\$mil | % ROL | R\$mil | % ROL | | |
| Lucro líquido | 108.734 | 24,1 | 75.222 | 16,5 | 7,6 | 44,6 | 83.585 | 18,7 | 5,4 | 30,1 | 394.640 | 22,4 | 262.555 | 14,5 | 7,9 | 50,3 |
| (+) Imposto de renda e contribuição social corrente | 50.401 | 11,2 | 35.162 | 7,7 | 3,5 | 43,3 | 36.001 | 8,1 | 3,1 | 40,0 | 169.680 | 9,6 | 113.454 | 6,3 | 3,3 | 49,6 |
| (+) Imposto de renda e contribuição social diferido | (712) | (0,2) | (2.165) | (0,5) | 0,3 | - | (1.417) | (0,3) | 0,1 | (49,7) | 7.302 | 0,4 | (2.738) | (0,2) | 0,6 | - |
| (-) Receitas financeiras | 5.563 | 1,2 | 5.913 | 1,3 | (0,1) | (5,9) | 5.128 | 1,1 | 0,1 | 8,5 | 20.730 | 1,2 | 31.030 | 1,7 | (0,5) | (33,2) |
| (+) Despesas financeiras | 3.027 | 0,7 | 3.933 | 0,9 | (0,2) | (23,0) | 3.498 | 0,8 | (0,1) | (13,5) | 15.026 | 0,9 | 14.504 | 0,8 | 0,1 | 3,6 |
| (+) Outorga de opção de ações | - | - | - | - | - | - | - | - | - | - | - | - | 1.771 | 0,1 | (0,1) | - |
| (-) Participação minoritária em controlada | (392) | (0,1) | 405 | - | - | - | (22) | - | - | - | 610 | 0,0 | 600 | - | - | - |
| (+) Depreciação e amortização | 6.440 | 1,4 | 5.974 | 1,3 | 0,1 | 7,8 | 6.916 | 1,5 | (0,1) | (6,9) | 25.313 | 1,4 | 21.799 | 1,2 | 0,2 | 16,1 |
| (+) Amortização de direito de uso (IFRS 16) | 1.287 | 0,3 | 1.310 | 0,3 | - | - | 1.252 | 0,3 | - | 2,8 | 5.090 | 0,3 | 5.556 | 0,3 | - | - |
| (-) Resultado de equivalência patrimonial | 1.944 | 0,4 | 1.559 | 0,3 | 0,1 | 24,7 | 2.592 | 0,6 | (0,2) | (25,0) | 7.058 | 0,4 | 4.874 | 0,3 | 0,1 | 44,8 |
| EBITDA | 162.063 | 35,9 | 111.559 | 24,5 | 11,4 | 45,3 | 122.138 | 27,3 | 8,6 | 32,7 | 588.654 | 33,4 | 380.398 | 21,0 | 12,4 | 54,7 |
| (+) Provisão de eventos ocorridos e não avisados (PEONA) | (4.954) | (1,1) | (859) | (0,2) | (0,9) | - | 3.170 | 0,7 | (1,8) | - | (7.639) | (0,4) | 20.400 | 1,1 | (1,5) | - |
| (+) Reservas técnicas de sinistro - Odontored (México) | 143 | - | 274 | 0,1 | (0,1) | (47,7) | 3 | 0,0 | - | - | (264) | - | (109) | - | - | - |
| (+) EBITDA Pro Forma Brasil Dental | 2.463 | 0,5 | 1.275 | 0,3 | 0,2 | 93,1 | 1.957 | 0,4 | 0,1 | 25,8 | 9.983 | 0,6 | 6.431 | 0,4 | 0,2 | 55,2 |
| (+) Earn-out Odonto System | - | - | - | - | - | - | - | - | - | - | - | - | 2.148 | 0,1 | (0,1) | - |
| (+) Despesas de aquisição Mogidonto e Boutique Dental | 138 | 0,0 | - | - | - | - | 256 | 0,1 | (0,1) | (45,8) | 394 | - | - | - | - | - |
| EBITDA ajustado | 159.854 | 35,4 | 112.249 | 24,7 | 10,7 | 42,4 | 127.523 | 28,5 | 6,9 | 25,4 | 591.128 | 33,6 | 409.267 | 22,6 | 11,0 | 44,4 |

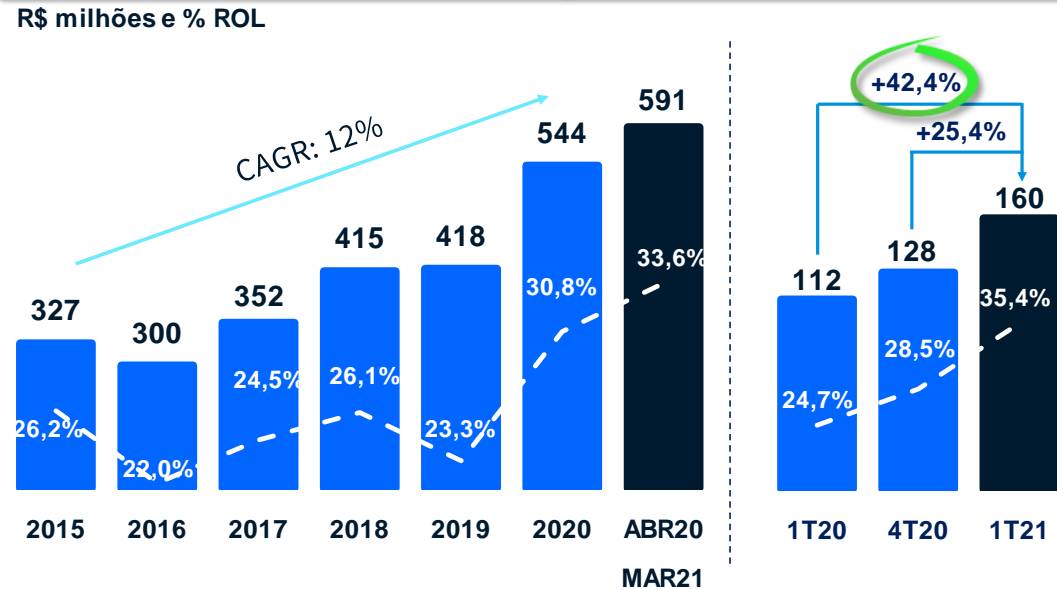
EBITDA Ajustado 1T21 x 1T20



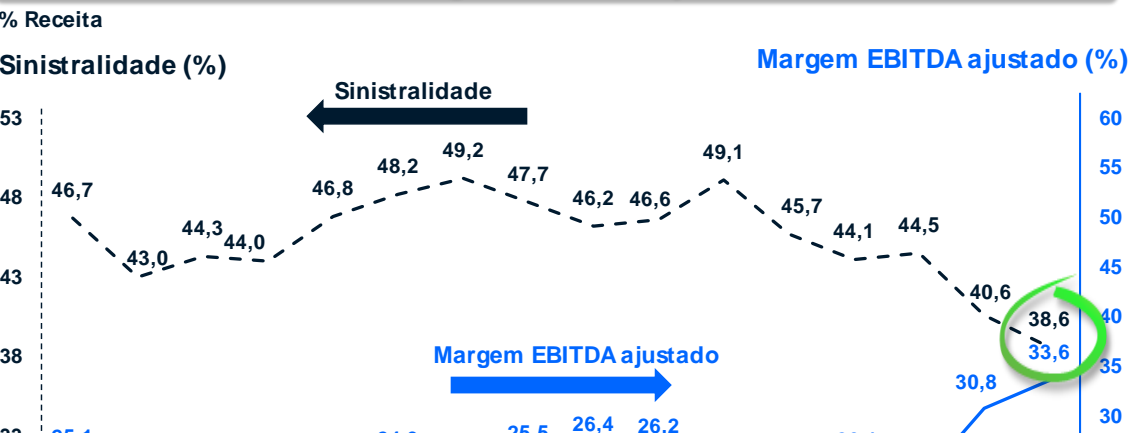
EBITDA Ajustado ABR20-MAR21 x ABR19-MAR20



EBITDA Ajustado



Sinistralidade e margem EBITDA ajustado desde o IPO



Resultado Financeiro

| | 1T21 | | 1T20 | | Δ% | 4T20 | | Δ% | ABR20-MAR21 | | ABR19-MAR20 | | Δ% |
|--|--------------|------------|--------------|------------|-------------|--------------|------------|-------------|--------------|------------|---------------|------------|---------------|
| | R\$mil | % ROL | R\$mil | % ROL | | R\$mil | % ROL | | R\$mil | % ROL | R\$mil | % ROL | |
| Resultado financeiro líquido | 2.536 | 0,6 | 1.980 | 0,4 | 28,1 | 1.630 | 0,4 | 55,6 | 5.703 | 0,3 | 16.524 | 0,9 | (65,5) |
| (+) Receitas financeiras | 5.563 | 1,2 | 5.913 | 1,3 | (5,9) | 5.128 | 1,1 | 8,5 | 20.729 | 1,2 | 31.030 | 1,7 | (33,2) |
| (-) Despesas financeiras | 3.027 | 0,7 | 3.933 | 0,9 | (23,0) | 3.498 | 0,8 | (13,5) | 15.025 | 0,9 | 14.506 | 0,8 | 3,6 |
| (-) Tarifas bancárias | 1.134 | 0,3 | 1.313 | 0,3 | (13,6) | 1.136 | 0,3 | (0,2) | 4.783 | 0,3 | 4.957 | 0,3 | (3,5) |
| (-) Atualização monetária das provisões para contingências judiciais | 293 | 0,1 | 681 | 0,1 | (57,0) | 258 | 0,1 | 13,6 | 1.050 | 0,1 | 1.806 | 0,1 | (41,8) |
| (-) Atualização monetária devolução INSS | 46 | - | 112 | - | (58,9) | 45 | - | 2,2 | 184 | - | 519 | - | (64,5) |
| (-) Atualização monetária investimentos a pagar | 78 | - | 158 | - | (50,6) | 73 | - | 6,8 | 354 | - | 1.597 | 0,1 | - |
| (-) Outras despesas financeiras | 1.476 | 0,3 | 1.669 | 0,4 | (11,6) | 1.986 | 0,4 | (25,7) | 8.654 | 0,5 | 5.627 | 0,3 | 53,8 |

O resultado financeiro líquido foi de R\$2.536 (0,6% da ROL) no 1T21, versus R\$1.980 (0,4% da ROL) no 1T20.

As aplicações financeiras da Odontoprev são compostas de cotas de fundo de primeira linha, atrelados a títulos públicos, em sua maioria com liquidez imediata. A Companhia não faz uso de derivativos.

Imposto de Renda e Contribuição Social

| | 1T21 | | 1T20 | | Δ% | 4T20 | | Δ% | ABR20-MAR21 | | ABR19-MAR20 | | Δ% |
|---|---------------|-------------|---------------|------------|-------------|---------------|------------|-------------|----------------|-------------|----------------|------------|-------------|
| | R\$mil | % ROL | R\$mil | % ROL | | R\$mil | % ROL | | R\$mil | % ROL | R\$mil | % ROL | |
| IRPJ e CSLL | 49.689 | 11,0 | 32.997 | 7,3 | 50,6 | 32.997 | 7,4 | 50,6 | 176.982 | 10,0 | 110.716 | 6,1 | 59,9 |
| (-) Imposto de renda e contribuição social corrente | 50.401 | 11,2 | 35.162 | 7,7 | 43,3 | 35.162 | 7,9 | 43,3 | 169.680 | 9,6 | 113.454 | 6,3 | 49,6 |
| (-) Imposto de renda e contribuição social diferido | (712) | (0,2) | (2.165) | (0,5) | - | (2.165) | (0,5) | - | 7.302 | 0,4 | (2.738) | (0,2) | - |

Alíquota efetiva

| | 1T21 | 1T20 | ABR20-MAR21 | ABR19-MAR20 |
|---|----------------|----------------|----------------|----------------|
| (=) Base de cálculo IRPJ / CSLL | 158.815 | 107.814 | 571.010 | 372.673 |
| <u>Despesa contabilizada</u> | | | | |
| (-) Imposto de renda e contribuição social corrente | 50.401 | 35.162 | 169.680 | 113.454 |
| (-) Imposto de renda e contribuição social diferido | (712) | (2.165) | 7.302 | (2.738) |
| Total da despesa contabilizada | 49.689 | 32.997 | 176.982 | 110.716 |
| Alíquota efetiva corrente | 31,8% | 32,6% | 29,7% | 30,4% |

Ágio

| Parcelas a amortizar a partir de 2021 | |
|---------------------------------------|-------------------------|
| Período | Valor do ágio (R\$ mil) |
| 2021 | 22.388 |
| 2022 | 29.851 |
| 2023 | 29.851 |
| Total | 82.090 |

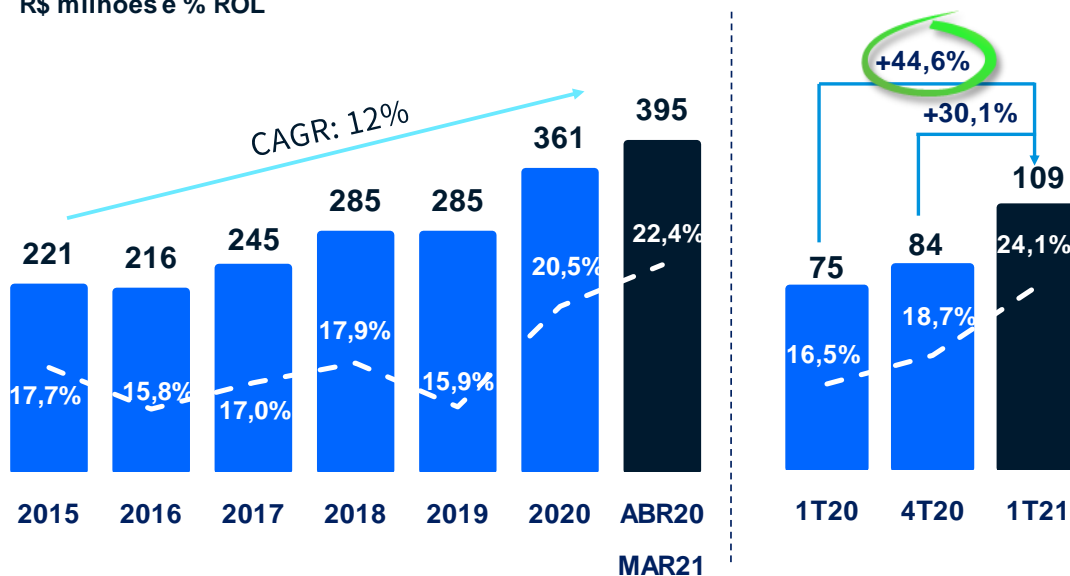
Lucro líquido

O lucro líquido atingiu R\$108.734 no 1T21, 44,6% acima do 1T20, com margem líquida de 24,1%. Nos últimos doze meses, o lucro líquido foi de R\$395.640, 50,5% acima do ano anterior.

| Lucro líquido | 1T21 | 1T20 | Δ% | 4T20 | Δ% | ABR20-MAR21 | ABR19-MAR20 | Δ% |
|---------------|---------|--------|----------|--------|----------|-------------|-------------|----------|
| R\$ mil | 108.734 | 75.222 | 44,6 | 83.585 | 30,1 | 394.640 | 262.555 | 50,3 |
| % ROL | 24,1 | 16,5 | 7,6 p.p. | 18,7 | 5,4 p.p. | 22,4 | 14,6 | 7,8 p.p. |

Lucro líquido e Margem líquida

R\$ milhões e % ROL

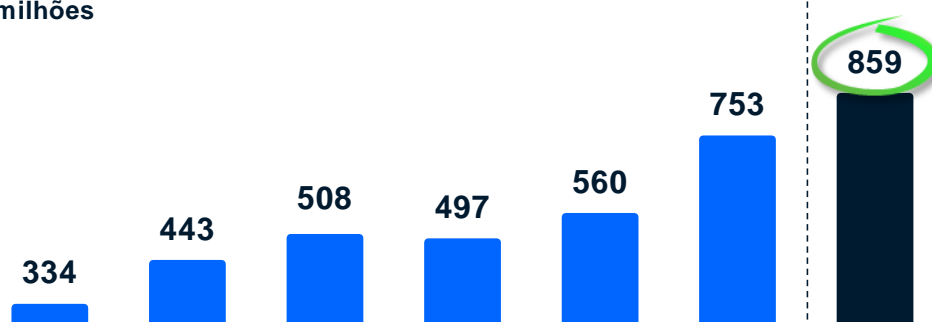


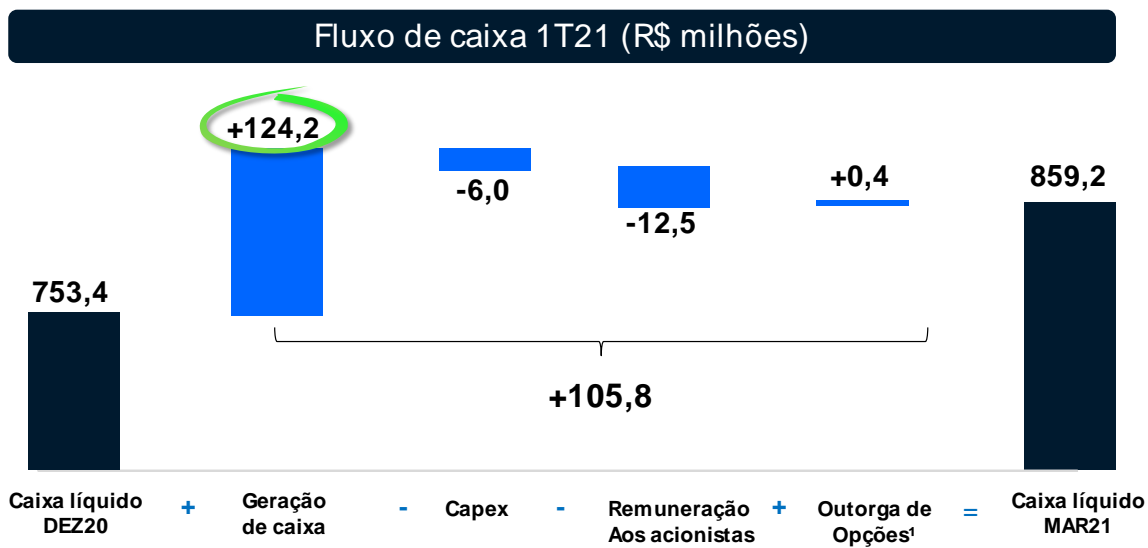
Fluxo de Caixa

| (em R\$ mil) | 1T21 | 1T20 |
|---|-----------------|----------------|
| FLUXO DE CAIXA DAS ATIVIDADES OPERACIONAIS | | |
| Lucro líquido do período | 109.126 | 74.817 |
| Ajustes para reconciliar o lucro líquido ao caixa gerado pelas atividades operacionais: | 77.530 | 60.252 |
| CAIXA GERADO NAS OPERAÇÕES | 186.656 | 135.069 |
| Redução (aumento) nos ativos operacionais | (12.658) | 16.120 |
| Aumento (redução) nos passivos operacionais | (49.659) | (23.931) |
| CAIXA GERADO (APLICADO) PELAS ATIVIDADES OPERACIONAIS | 124.339 | 127.258 |
| FLUXO DE CAIXA DAS ATIVIDADES DE INVESTIMENTOS | | |
| Aquisição de imobilizado | (482) | (656) |
| Desenvolvimento de sistemas e licença de uso de software | (5.588) | (4.526) |
| CAIXA GERADO (APLICADO) EM ATIVIDADES DE INVESTIMENTOS | (6.070) | (5.182) |
| FLUXO DE CAIXA DAS ATIVIDADES DE FINANCIAMENTOS | | |
| Juros sobre Capital próprio pagos | (12.460) | (14.196) |
| Recebimento outorga de opção de ações | 39 | 4.929 |
| CAIXA GERADO (APLICADO) EM ATIVIDADES DE FINANCIAMENTOS | (12.421) | (9.267) |
| AUMENTO (REDUÇÃO) EM CAIXA, EQUIVALENTES DE CAIXA E APLICAÇÕES FINANCEIRAS | 105.848 | 112.810 |
| CAIXA, EQUIVALENTES DE CAIXA E APLICAÇÕES FINANCEIRAS | | |
| Saldo inicial | 753.387 | 560.101 |
| Saldo final | 859.235 | 672.911 |
| AUMENTO (REDUÇÃO) EM CAIXA, EQUIVALENTES DE CAIXA E APLICAÇÕES FINANCEIRAS | 105.848 | 112.810 |

Caixa líquido, dívida zero

R\$ milhões





¹ Recebimento de Outorga

Desde o IPO em 2006, a Odontoprev apresentou geração de caixa de R\$3.541,7 milhões, tendo distribuído R\$2.603,3 milhões aos acionistas, terminando março/2021 com caixa líquido de R\$859,2 milhões, sem endividamento.



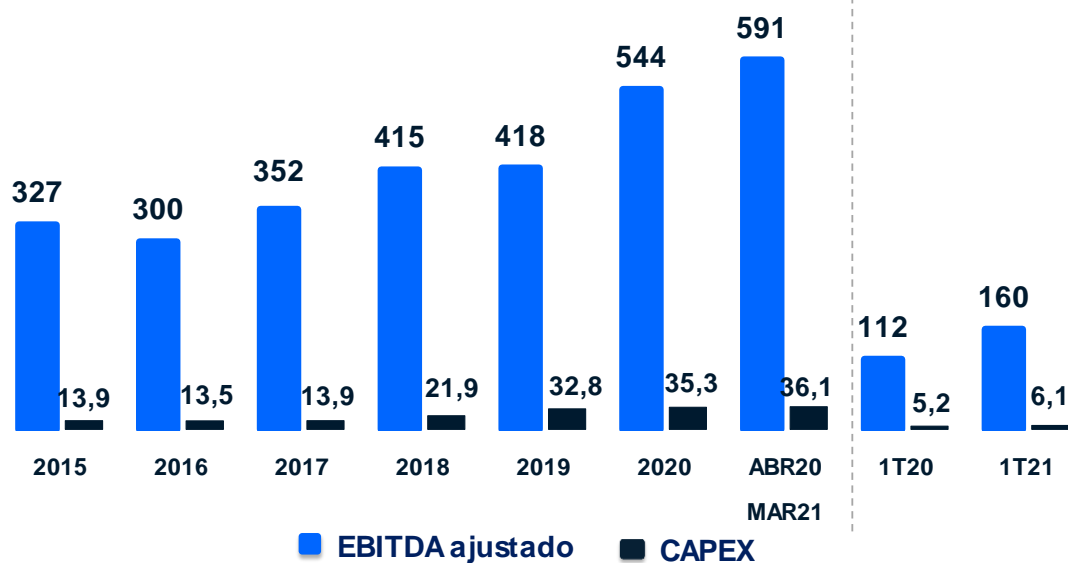
Investimentos

O Desenvolvimento de sistemas representa, historicamente, o maior item de investimentos da Odontoprev.

| (em R\$ mil) | 1T21 | 1T20 |
|--|--------------|--------------|
| Desenvolvimento de sistemas, aquisição e licença de uso de software | 5.588 | 4.526 |
| Equipamentos de computação | 56 | 299 |
| Equipamentos odontológicos, móveis e utensílios, máquinas e equipamentos | 114 | 324 |
| Benfeitorias em instalações | 311 | 22 |
| Outros | - | 10 |
| Total dos investimentos (CAPEX) | 6.070 | 5.182 |

EBITDA ajustado e CAPEX

R\$ milhões



Demonstração de Valor Adicionado

| (em R\$mil) | 1T21 | | 1T20 | |
|--|----------------|--|----------------|--|
| Receitas | 467.950 | | 465.723 | |
| Insumos adquiridos de terceiros | (226.784) | | (275.098) | |
| (=) VALOR ADICIONADO BRUTO | 241.166 | | 190.625 | |
| Retenções | (7.727) | | (7.284) | |
| (=) VALOR ADICIONADO LÍQUIDO PRODUZIDO PELA COMPANHIA | 233.439 | | 183.341 | |
| Valor adicionado recebido em transferência | 7.507 | | 7.472 | |
| (=) VALOR ADICIONADO TOTAL A DISTRIBUIR | 240.946 | | 190.813 | |

| DISTRIBUIÇÃO DO VALOR ADICIONADO | 240.946 | 100% | 190.813 | 100,0% |
|--------------------------------------|---------|-------|---------|--------|
| Pessoal | 42.740 | 17,7% | 41.993 | 22,0% |
| Impostos, taxas e contribuições | 85.965 | 35,7% | 69.301 | 36,3% |
| Remuneração de capitais de terceiros | 3.115 | 1,3% | 4.702 | 2,5% |
| Remuneração de capitais próprios | 109.126 | 45,3% | 74.817 | 39,2% |

Plano de Opção de Compra de Ações

Desde a criação do Plano em 2007, foram feitas 12 outorgas.

| 31 de março de 2021 (R\$/ação) | | | | | |
|--------------------------------|-------------------|-------------------|-------------------|--|---------------------------------------|
| Data Outorga | Opções outorgadas | Opções canceladas | Opções exercidas | Quantidade de opções existente em 31/03/2021 | Cotação nominal da outorga (R\$/ação) |
| 02/08/2007 | 2.662.308 | 989.304 | 1.673.004 | - | 3,74 |
| 28/02/2008 | 4.241.928 | 977.544 | 3.264.384 | - | 2,70 |
| 25/03/2009 | 3.060.024 | 839.916 | 2.220.108 | - | 1,47 |
| 11/08/2010 | 2.096.121 | 199.803 | 1.896.318 | - | 4,31 |
| 20/09/2011 | 1.751.445 | 221.174 | 1.530.271 | - | 6,96 |
| 20/09/2012 | 1.609.097 | 358.112 | 1.250.985 | - | 8,22 |
| 20/08/2013 | 3.000.000 | 672.650 | 2.327.350 | - | 7,44 |
| 25/02/2014 | 228.497 | - | 228.497 | - | 7,30 |
| 26/05/2015 | 2.679.397 | 395.749 | 2.173.152 | 110.496 | 10,79 |
| 19/11/2015 | 2.572.186 | 404.111 | 2.100.539 | 67.536 | 9,81 |
| 01/07/2016 | 392.680 | - | 392.680 | - | 11,41 |
| 26/10/2016 | 2.889.498 | 549.693 | 1.635.872 | 703.933 | 13,03 |
| Total | 27.183.181 | 5.608.056 | 20.693.160 | 881.965 | |

Remuneração aos Acionistas

| Dividendos (DIV), juros sobre capital próprio (JCP), restituição de capital (RC) e recompra de ações (REC) - R\$ mil | | | | | | | | |
|--|---------------------------|------------|-------------------|------|-------------|-----------|----------------------|--------------------|
| Competência | Pagamento | Aprovação | Posição acionária | Tipo | Competência | Valor R\$ | Total anual | Lucro do exercício |
| | Total pago em 2006: | | | | | 8.080 | 16.240 | 16.911 |
| | Total pago em 2007: | | | | | 18.477 | 16.297 | 47.578 |
| | Total pago em 2008: | | | | | 30.436 | 39.958 | 55.153 |
| | Total pago em 2009: | | | | | 28.983 | 200.381 ¹ | 58.976 |
| | Total pago em 2010: | | | | | 523.850 | 352.927 | 121.004 |
| | Total pago em 2011: | | | | | 85.806 | 159.686 ² | 145.311 |
| | Total pago em 2012: | | | | | 207.467 | 159.527 ³ | 145.566 |
| | Total pago em 2013: | | | | | 181.975 | 206.322 ⁴ | 188.091 |
| | Total pago em 2014: | | | | | 216.658 | 213.581 ⁵ | 194.709 |
| | Total pago em 2015: | | | | | 223.205 | 220.946 ⁶ | 220.946 |
| | Total pago em 2016: | | | | | 185.559 | 172.791 | 215.990 |
| | Total pago em 2017: | | | | | 279.012 | 246.668 | 502.919 |
| | Total pago em 2018: | | | | | 86.716 | 173.358 | 284.793 |
| 2018 | 09/01/2019 | 18/12/2018 | 21/12/2018 | DIV | 2018 | 58.063 | 199.334 | 284.762 |
| 2018 | 09/01/2019 | 18/12/2018 | 21/12/2018 | JCP | 4T18 | 15.735 | | |
| 2018 | 03/05/2019 | 01/04/2019 | 04/04/2019 | DIV | 2018 | 5.741 | | |
| 2018 | 03/05/2019 | 01/04/2019 | 04/04/2019 | DIV | 2018 | 22.018 | | |
| 2019 | 03/05/2019 | 18/03/2019 | 21/03/2019 | JCP | 1T19 | 17.636 | | |
| 2019 | 16/05/2019 | 02/05/2019 | 07/05/2019 | DIV | 1T19 | 50.565 | | |
| 2019 | 03/07/2019 | 17/06/2019 | 21/06/2019 | JCP | 2T19 | 15.830 | | |
| 2019 | 04/09/2019 | 01/08/2019 | 06/08/2019 | DIV | 2T19 | 27.761 | | |
| 2019 | 09/10/2019 | 24/09/2019 | 27/09/2019 | JCP | 3T19 | 14.893 | | |
| 2019 | 06/12/2019 | 30/10/2019 | 04/11/2019 | DIV | 3T19 | 22.470 | | |
| | Total pago em 2019: | | | | | 250.712 | 333.213 | 361.128 |
| 2019 | 08/01/2020 | 16/12/2019 | 19/12/2019 | JCP | 4T19 | 14.196 | | |
| 2020 | 02/04/2020 | 12/03/2020 | 17/03/2020 | JCP | 1T20 | 13.864 | | |
| 2019 | 03/07/2020 | 28/04/2020 | 04/05/2020 | DIV | 4T19 | 35.983 | | |
| 2020 | 03/07/2020 | 10/06/2020 | 16/06/2020 | JCP | 2T20 | 13.390 | | |
| 2020 | 07/10/2020 | 29/04/2020 | 05/05/2020 | DIV | 1T20 | 23.747 | | |
| 2020 | 07/10/2020 | 29/07/2020 | 11/08/2020 | DIV | 2T20 | 83.173 | | |
| 2020 | 07/10/2020 | 11/09/2020 | 16/09/2020 | JCP | 3T20 | 13.304 | | |
| 2020 | 09/12/2020 | 28/10/2020 | 03/11/2020 | DIV | 3T20 | 72.562 | | |
| | Total pago em 2020: | | | | | 270.219 | 196.467 | 2.819.062 |
| 2020 | 04/01/2021 | 10/12/2020 | 15/12/2020 | JCP | 4T20 | 12.460 | | |
| 2021 | 06/04/2021 | 11/03/2021 | 16/03/2021 | JCP | 1T21 | 12.980 | 25.440 | |
| | Total pago em 2021: | | | | | 25.440 | | |
| 2020 | 06/07/2021 | 05/04/2021 | 12/04/2021 | DIV | 4T20 | 100.713 | | |
| 2021 | 06/07/2021 | 28/04/2021 | 19/05/2021 | DIV | 1T21 | 95.754 | 196.467 | 2.819.062 |
| | Total a ser pago em 2021: | | | | | 196.467 | | |
| | Total | | | | | 2.819.062 | | |

¹ R\$ 37.983 dividendos pagos com reserva estatutária

² R\$ 21.641 dividendos pagos com reserva estatutária

³ R\$ 21.238 dividendos pagos com reserva estatutária

⁴ R\$ 27.635 dividendos pagos com reserva estatutária

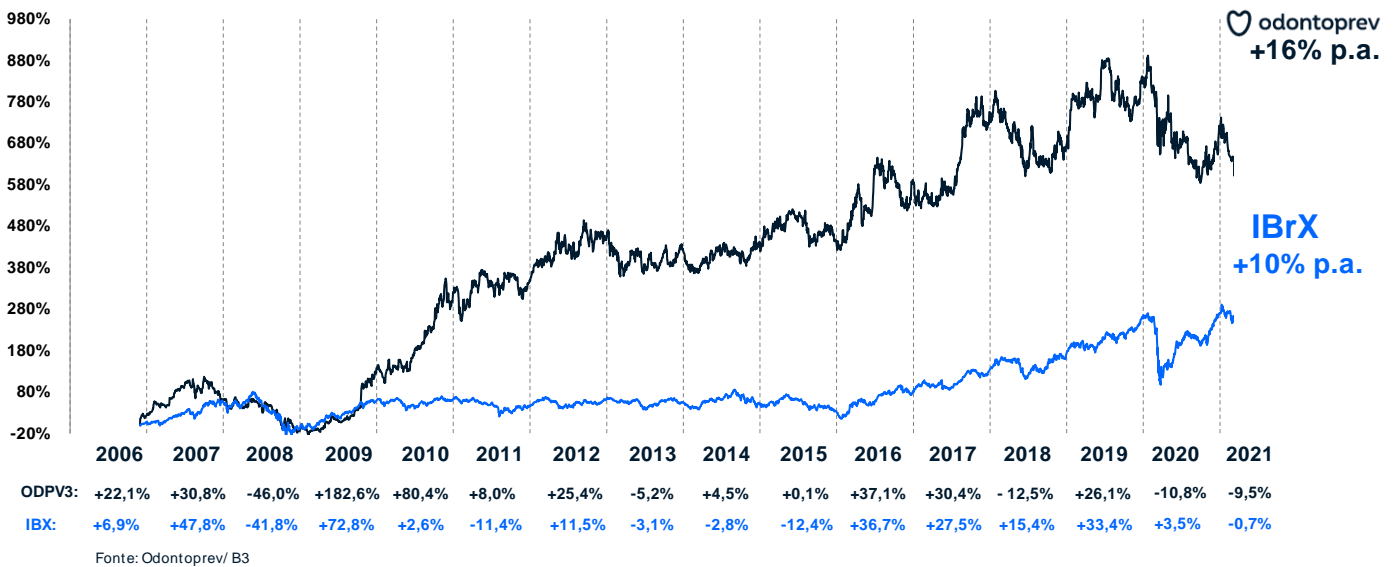
⁵ R\$ 28.608 dividendos pagos com reserva estatutária

⁶ R\$ 11.047 dividendos pagos com reserva estatutária

Mercado de Capitais

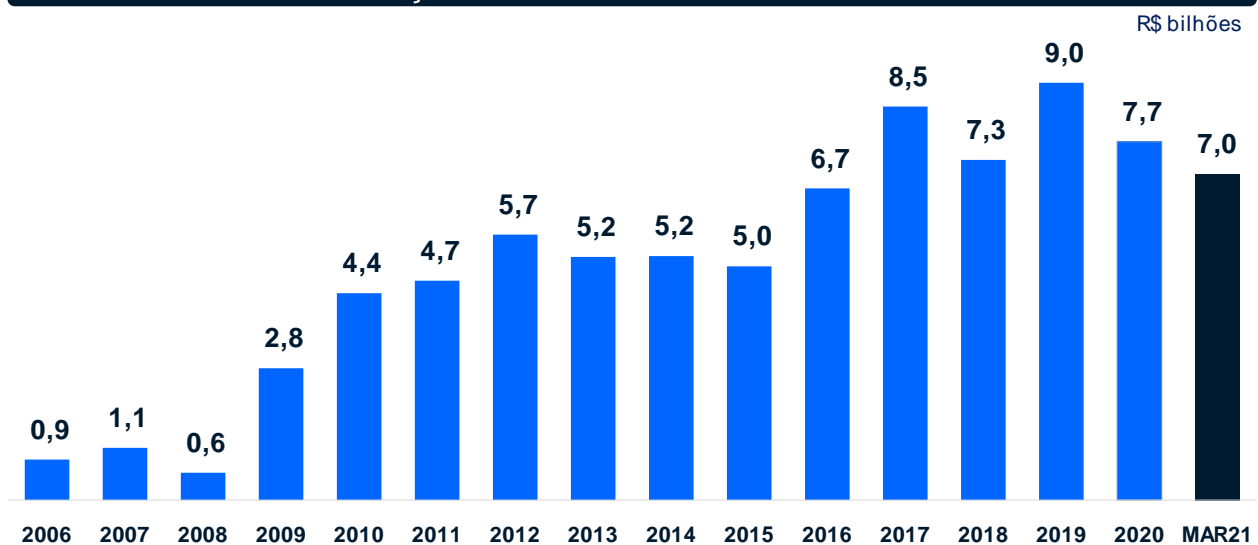
O retorno total aos acionistas foi negativo em 9,5% no 1T21, em comparação a -0,7% do IBrX.

Retorno total aos acionistas Odontoprev desde o IPO x IBrX



A capitalização em mercado no 1T21 foi de R\$7,0 bilhões.

Evolução do valor de mercado desde IPO



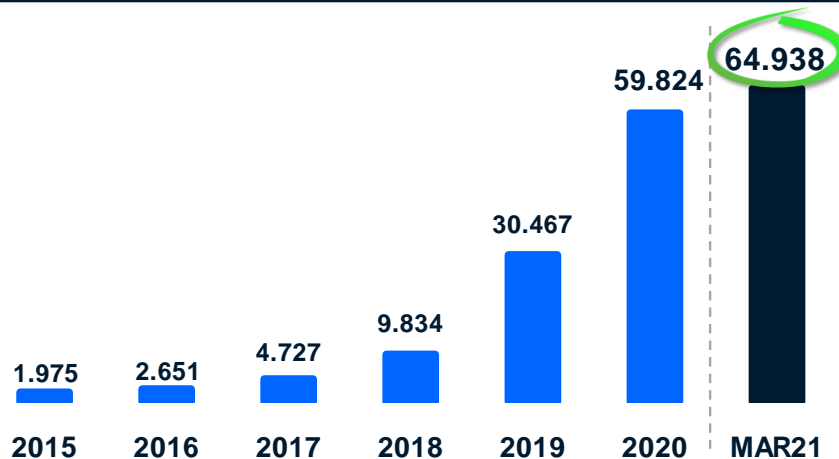
No 1T21, o volume financeiro médio diário negociado foi de R\$21 milhões, 26,8% abaixo do 1T20. O número de negócios por pregão foi de 5.960.

| Liquidez de ODPV3 | 1T20 | 1T21 | Δ % |
|--|--------|--------|--------|
| Volume financeiro médio diário (R\$ mil) | 28.990 | 21.218 | (26,8) |
| Número de negócios diário | 7.193 | 5.960 | (17,1) |

O número de acionistas individuais atingiu 64.938 investidores, 88,9% acima do 1T20.

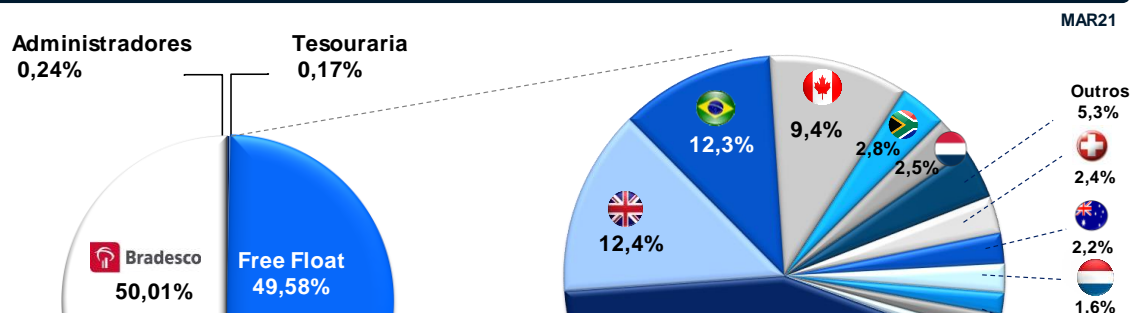
| Odontoprev no Mercado de Capitais | 1T20 | 1T21 | Δ % |
|-----------------------------------|--------|--------|--------|
| Quantidade total de Acionistas | 35.014 | 65.495 | 87,1 |
| Pessoas físicas | 34.368 | 64.938 | 88,9 |
| Investidores Institucionais | 646 | 557 | (13,8) |
| Preço da ação (R\$) | 14,48 | 13,15 | (9,2) |

Evolução do número de acionistas pessoa física



Atualização: 31.03.2021

Estutura acionária globalizada: investidores em mais de 30 países



Notas Explicativas

Odontoprev S.A.

Notas explicativas da Administração às demonstrações financeiras intermediárias (Companhia e Consolidado)

Em 31 de março de 2021 e de 2020 e de 31 de dezembro de 2020

(Valores expressos em milhares de reais, exceto quando indicado de outra forma)

1. Contexto operacional e informações gerais

A **Odontoprev S.A.** (Companhia ou Odontoprev), sociedade anônima de capital aberto, com sede na Avenida Marcos Penteado de Ulhôa Rodrigues, 939 -14º pavimento, conjunto 1401, Edifício Jatobá, Castelo Branco Office Park, Tamboré – Barueri, São Paulo – Brasil, iniciou suas operações em 28 de agosto de 1987 e tem por objeto social a atividade de operação de planos privados de assistência odontológica, administração, comercialização ou disponibilização dos referidos planos destinados a pessoas jurídicas e/ou físicas, bem como a participação, como sócia, acionista ou cotista em outras sociedades civis ou comerciais, em empreendimentos comerciais de qualquer natureza no Brasil e/ou no exterior e a administração de bens próprios e/ou de terceiros.

A Companhia enquadra-se como operadora odontológica no segmento terciário de acordo com a Resolução da Diretoria Colegiada (RDC) 39 da Agência Nacional de Saúde Suplementar (ANS) de 27 de outubro de 2000.

A Odontoprev tem suas ações negociadas na B3 sob o código “ODPV3” e está listada, desde 01 de dezembro de 2006, no segmento de governança corporativa denominado Novo Mercado.

A Companhia possui participação direta e indireta em outras entidades conforme quadro a seguir:

| | Participação no capital social (%) | | | | | | |
|---|------------------------------------|----------|----------|----------|------------------------|----------|----------|
| | 31 de março de 2021 | | | | 31 de dezembro de 2020 | | |
| | Controladas | | Coligada | Controle | Controladas | | Controle |
| Direta | Indireta | Indireta | Conjunta | Direta | Indireta | Indireta | Conjunta |
| EMPRESAS: | | | | | | | |
| Clidec - Clínica Dentária Especializada Cura D'ars Ltda. (Clidec) | 99,9 | - | - | - | 99,9 | - | - |
| Odontoprev Serviços Ltda. (Odontoprev Serviços) | 99,9 | - | - | - | 99,9 | - | - |
| Easy Software S.A. (Easy) | - | 51,0 | - | - | - | 51,0 | - |
| Dental Partner Comércio de Produtos e Equipamentos Odontológicos Ltda. (Dental Partner) | - | 99,9 | - | - | - | 99,9 | - |
| SF 210 Participações Societárias S.A. (SF 210) | - | - | 18,1 | - | - | - | 18,1 |
| Clidec Participações S.A. (Clidec Participações) | - | 90,6 | - | - | - | 90,6 | - |
| OPERADORA ODONTOLÓGICA SEGMENTO TERCIÁRIO - RDC 39 ANS: | | | | | | | |
| Brasilental Operadora de Planos Odontológicos S.A. (Brasilental) | - | - | - | 25,0 | - | - | 25,0 |
| Rede Dental Operadora de Planos Odontológicos Ltda. (Rede Dental)* | - | - | - | - | 100,0 | - | - |
| REDE DE CLÍNICAS DE RADIOLOGIA ODONTOLÓGICA: | | | | | | | |
| Clínicas Radiológicas Papaiz (Grupo Papaiz) | - | - | - | 49,0 | - | - | 49,0 |
| EMPRESAS NO MÉXICO: | | | | | | | |
| Odontored CV Sociedad Anônima de Capital Variable (Odontored) | 60,0 | - | - | - | 60,0 | - | - |
| Oprev Administradora Sociedad Anônima de Capital Variable (Oprev) | - | 60,0 | - | - | - | 60,0 | - |

*Controlada incorporada em 04 de janeiro de 2021.

Clidec: constituída em 02 de julho de 1970, tem por objeto a prestação de serviços clínicos odontológicos.

Odontoprev Serviços: constituída em 03 de dezembro de 1999 para prestação de serviços de assessoria comercial, consultoria e gestão de negócios, bem como participar de outras sociedades como sócia ou acionista.

Easy: constituída em 03 de novembro de 1993, Controlada da Odontoprev Serviços, para o desenvolvimento e licenciamento de programas de computador, bem como participar de outras sociedades como sócia ou acionista.

Dental Partner: constituída em 14 de novembro de 2008, Controlada da Clidec, para o comércio atacadista e varejista de produtos e equipamentos, saneantes, drogas, medicamentos, insumos farmacêuticos e correlatos, bem como o comércio atacadista de medicamentos e drogas de consumo humano, prestação de serviços de armazenamento, depósito, carga, arrumação e guarda de bens de qualquer espécie, prestação de serviços de: (i) programação e organização técnica e administrativa; (ii) administração em geral de bens e negócios; (iii) coleta, remessa ou entrega de correspondências, documentos, objetos ou bens.

Notas Explicativas

Odontoprev S.A.

Notas explicativas da Administração às demonstrações financeiras intermediárias (Companhia e Consolidado)

Em 31 de março de 2021 e de 2020 e de 31 de dezembro de 2020

(Valores expressos em milhares de reais, exceto quando indicado de outra forma)

SF 210: constituída em 29 de outubro de 2020, tem por objeto social a participação em outras sociedades, na qualidade de acionista ou quotista. A antiga participação da Odontoprev Serviços junto a G2D foi convertida para esta empresa, mantendo-se como Coligada. Para fins de consolidação, foram utilizadas as demonstrações financeiras com um mês de defasagem em relação à data-base das demonstrações financeiras consolidadas.

Clidec Participações: constituída em 11 de junho de 2012, Controlada da Clidec, tem como objetivo a participação em outras sociedades, como acionista ou quotista e tem como acionistas a Clidec e alguns dos vendedores e atuais executivos do Grupo Papaiz.

Brasidental: constituída em 12 de março de 2014, Controlada em Conjunto com a BB Seguros Participações S.A., para operação de planos privados de assistência odontológica na administração, comercialização ou disponibilização dos referidos planos destinados a pessoas jurídicas e/ou físicas.

Rede Dental: constituída em 31 de agosto de 1990 para operar planos privados de assistência odontológica na administração, comercialização ou disponibilização dos planos destinados a pessoas jurídicas e/ou físicas.

Em 04 de janeiro de 2021 a Assembleia Geral Extraordinária (AGE) aprovou a incorporação societária da Rede Dental pela Odontoprev, tendo sido concluído o processo em 03 de fevereiro de 2021 mediante aprovação da ANS através do ofício 14/2021/ASSNT-DIOPE/DIRAD-DIOPE/DIOPE.

De acordo com o protocolo de justificação, a integração das atividades desenvolvidas pela Odontoprev e pela Rede Dental, proporcionará uma maior otimização e sinergia de suas respectivas operações.

Os principais fatos e eventos associados a essa operação foram os seguintes:

- O capital social da Companhia não foi aumentado, em razão da totalidade do capital social da Rede Dental ser 100% detida diretamente pela Odontoprev.
- Os saldos de ativos, passivos e patrimônio líquido utilizados para fins de incorporação, conforme laudo de avaliação contábil, foram apurados com base no balanço patrimonial em data de até 90 dias anterior a data da incorporação.
- As variações patrimoniais posteriores à data base do balanço usado para avaliação, foram devidamente escrituradas em seu respectivo livro contábil, e os saldos foram refletidos no balanço patrimonial da Companhia após a aprovação da incorporação.
- O ágio oriundo da aquisição da empresa incorporada está classificados como Intangível no Ativo Permanente (nota 12.1).

O acervo líquido para incorporação tem a seguinte composição:

Notas Explicativas

Odontoprev S.A.

Notas explicativas da Administração às demonstrações financeiras intermediárias (Companhia e Consolidado)

Em 31 de março de 2021 e de 2020 e de 31 de dezembro de 2020

(Valores expressos em milhares de reais, exceto quando indicado de outra forma)

Balanco patrimonial

| | 31 de dezembro de 2020 (acervo incorporado) | 30 de setembro de 2020 (laudo de avaliação para fins de incorporação) |
|---|--|---|
| ATIVO | | |
| Circulante | 6.384 | 6.105 |
| Disponível (caixa e equivalentes de caixa) | 85 | 56 |
| Realizável | 6.299 | 6.049 |
| Aplicações financeiras (ativos financeiros ao valor justo através do resultado) | 6.095 | 4.980 |
| Créditos de operações com planos de assistência à saúde | 14 | 849 |
| Créditos tributários e previdenciários | 61 | 136 |
| Bens e títulos a receber | 110 | 57 |
| Despesas antecipadas | 19 | 27 |
| Não circulante | 1.631 | 1.598 |
| Realizável a longo prazo | 336 | 300 |
| Imobilizado | 424 | 474 |
| Direito de uso (CPC 06 (R2))/IFRS 16) | 860 | 819 |
| Intangível | 11 | 5 |
| TOTAL DO ATIVO (A) | 8.015 | 7.703 |

| | 31 de dezembro de 2020 (acervo incorporado) | 30 de setembro de 2020 (laudo de avaliação para fins de incorporação) |
|--|--|---|
| PASSIVO | | |
| Circulante | 2.015 | 2.185 |
| Provisões técnicas de operações de assistência à saúde | 571 | 555 |
| Tributos e encargos a recolher | 361 | 632 |
| Débitos diversos | 975 | 919 |
| Passivo de arrendamento (CPC 06 (R2))/IFRS 16) | 167 | 143 |
| AVP - passivo de arrendamento (CPC 06 (R2))/IFRS 16) | (59) | (64) |
| Não circulante | 1.095 | 1.120 |
| Provisões para ações judiciais | 127 | 124 |
| Débitos diversos | 205 | 173 |
| Passivo de arrendamento (CPC 06 (R2))/IFRS 16) | 922 | 983 |
| AVP - passivo de arrendamento (CPC 06 (R2))/IFRS 16) | (159) | (160) |
| TOTAL DO PASSIVO (B) | 3.110 | 3.305 |
| TOTAL DO PASSIVO (A) - (B) | 4.905 | 4.398 |

Demonstração de resultado

| | Exercício findo em 31 de dezembro de 2020 | Período findo em 30 de setembro de 2020 |
|---|--|--|
| Contraprestações efetivas/prêmios ganhos de planos de assistência à saúde | 10.948 | 8.215 |
| Eventos/sinistros conhecidos ou avisados | (3.216) | (2.290) |
| Varição da provisão de eventos/sinistros ocorridos e não avisados (PEONA) | 81 | 160 |
| RESULTADO DAS OPERAÇÕES COM PLANOS DE ASSISTÊNCIA À SAÚDE | 7.813 | 6.085 |
| Receitas de assistência à saúde não relacionadas com planos de saúde da Operadora | 133 | - |
| Outras receitas (despesas) operacionais com planos de assistência à saúde | (54) | (45) |
| RESULTADO BRUTO | 7.892 | 6.040 |
| Despesas de comercialização | (46) | (33) |
| Despesas administrativas | (4.197) | (3.072) |
| Resultado financeiro líquido | 12 | - |
| RESULTADO ANTES DOS IMPOSTOS | 3.661 | 2.935 |
| Imposto de renda e contribuição social | (1.219) | (999) |
| LUCRO LÍQUIDO DO EXERCÍCIO | 2.442 | 1.936 |

Grupo Papaiz: participação em clínicas radiológicas adquirida em 31 de janeiro de 2013, por intermédio da Clidec Participações, Controlada em Conjunto com o Grupo Fleury.

Odontored: constituída em 13 de agosto de 2009, localizada no México para o desenvolvimento de planos de assistência odontológica incluindo a operação, administração e comercialização, bem como a prestação de serviços de assistência odontológica direta ou indiretamente através de terceiros. Foi autorizada a operar como seguradora especializada em saúde pela Secretaria de Saúde em 06 de junho de 2013 e em 15 de julho de 2013 a Comissão Nacional de Seguros e

Notas Explicativas

Odontoprev S.A.

Notas explicativas da Administração às demonstrações financeiras intermediárias (Companhia e Consolidado)

Em 31 de março de 2021 e de 2020 e de 31 de dezembro de 2020

(Valores expressos em milhares de reais, exceto quando indicado de outra forma)

Fianças (CNSF) permitiu operacionalizar seguros de acidentes e enfermidades nos ramos de saúde e gastos médicos. Para fins de consolidação, foram utilizadas as demonstrações financeiras com um mês de defasagem em relação à data-base das demonstrações financeiras consolidadas.

Oprev: constituída em 12 de dezembro de 2019, Controlada da Odontoprev Serviços e localizada no México para prestação de serviços especializados relacionados à acidentes e enfermidades, além de serviços atuariais, financeiros, administrativos, comerciais e de administração de riscos. Para fins de consolidação, foram utilizadas as demonstrações financeiras com um mês de defasagem em relação à data-base das demonstrações financeiras consolidadas.

Aprovação das demonstrações financeiras

A autorização e a aprovação para emissão destas demonstrações financeiras individuais e consolidadas ocorreram na reunião do Conselho de Administração (CA) em 28 de abril de 2021.

2. Descrição das principais práticas contábeis

2.1 Elaboração e apresentação

(i) Base de preparação

As demonstrações financeiras individuais da Companhia foram preparadas em conformidade com as práticas contábeis adotadas no Brasil emitidas pelo Comitê de Pronunciamentos Contábeis (CPC) e as consolidadas em conformidade com as *International Financial Reporting Standards* (IFRS) emitidas pelo *International Accounting Standards Board* (IASB) e, de acordo com as práticas contábeis adotadas no Brasil, segundo a premissa de continuidade. Ainda, todas as informações relevantes próprias das demonstrações financeiras, e somente elas, estão sendo evidenciadas e correspondem às utilizadas pela Administração na gestão da Companhia.

As demonstrações financeiras foram elaboradas e estão sendo apresentadas de acordo com o plano de contas da ANS e de acordo com os requisitos da Comissão de Valores Mobiliários (CVM).

2.2 Demonstrações financeiras consolidadas

(a) Controladas

São todas as empresas nas quais a Companhia tem controle direto ou indireto na administração financeira e operacional, geralmente representado por mais de 50% das ações com direito a voto ou em que retém a maioria dos riscos e benefícios originados desse investimento independentemente de sua participação no capital votante, segundo as regras do IFRS. As Controladas são consolidadas a partir da data em que o controle é transferido à Odontoprev.

É adotado o método de contabilização da aquisição para registro contábil das combinações de negócios, sendo o registro efetuado pelo valor justo de transferência dos ativos, passivos e patrimônio líquido apurados no momento da aquisição. Os custos relacionados às aquisições são contabilizados no resultado do exercício quando incorridos. A participação de não controladores nas empresas Controladas é reconhecida proporcionalmente tomando por base o valor justo no momento da aquisição.

O excesso entre o valor pago e o valor justo dos ativos e dos passivos assumidos na data da aquisição de qualquer participação patrimonial é registrado como ágio (*goodwill*), após a alocação em itens tangíveis e/ou intangíveis.

Notas Explicativas

Odontoprev S.A.

Notas explicativas da Administração às demonstrações financeiras intermediárias (Companhia e Consolidado)

Em 31 de março de 2021 e de 2020 e de 31 de dezembro de 2020

(Valores expressos em milhares de reais, exceto quando indicado de outra forma)

Nas demonstrações financeiras consolidadas foram eliminados os investimentos das empresas Controladas, bem como os resultados de equivalência patrimonial, além dos saldos ativos, passivos e de resultado decorrentes de transações entre tais empresas.

(b) Coligadas

São todas as entidades sobre as quais a Companhia tem influência significativa e exerce o poder de participar nas decisões das políticas financeira ou operacional sem deter o controle. Os investimentos em Coligadas são inicialmente reconhecidos pelo seu valor de custo e posteriormente avaliados pelo método de equivalência patrimonial.

(c) Controle Conjunto (*joint venture*)

São todas as entidades nas quais há o compartilhamento, contratualmente convencionado, do controle do negócio, que existe somente quando decisões sobre as atividades relevantes exigem o consentimento unânime das partes que compartilham o controle. Tais investimentos são avaliados pelo método de equivalência patrimonial.

2.3 Demonstrações financeiras individuais

Nas demonstrações financeiras individuais as Controladas e Controle Conjunto são contabilizadas pelo método de equivalência patrimonial.

2.4 Segmentos operacionais

As informações são apresentadas de modo consistente com o relatório interno fornecido para o principal tomador de decisões operacionais e estratégicas da Companhia, a Diretoria Estatutária, que é responsável pela alocação de recursos e pela avaliação de desempenho dos segmentos operacionais (nota 18).

2.5 Moeda

(a) Moeda funcional e moeda de apresentação

Os itens incluídos nas demonstrações financeiras individuais e consolidadas são avaliados utilizando-se a moeda do principal ambiente econômico no qual a Companhia atua (moeda funcional), tais demonstrações financeiras são apresentadas em reais (R\$).

(b) Conversão de transações e saldos denominados em moeda estrangeira

Para as Controladas Odontored e Oprev (nota 1) a moeda funcional é o peso mexicano, a qual é convertida para a moeda funcional da Companhia para fins de apresentação, utilizando-se a taxa de câmbio de fechamento na data do respectivo balanço (ativos e passivos circulantes), da data das transações (ativos e passivos não circulantes e patrimônio líquido) e média mensal (receitas e despesas). Ganhos ou perdas de conversão de saldos denominados em moeda estrangeira resultantes da liquidação de tais transações e da conversão de saldos na data de fechamento de balanço são reconhecidos no patrimônio líquido.

Notas Explicativas

Odontoprev S.A.

Notas explicativas da Administração às demonstrações financeiras intermediárias (Companhia e Consolidado)

Em 31 de março de 2021 e de 2020 e de 31 de dezembro de 2020

(Valores expressos em milhares de reais, exceto quando indicado de outra forma)

2.6 Ativos circulantes

2.6.1 Classificação

(a) Disponível (caixa e equivalentes de caixa)

Caixa corresponde às disponibilidades que representam recursos com livre movimentação para aplicação nas operações da Companhia sem restrições para o uso imediato (nota 5).

Equivalentes de caixa são ativos de alta liquidez mantidos para atender a compromissos de curto prazo, os quais possuem vencimentos originais em até três meses de sua aquisição com risco insignificante de mudança de valor (nota 5).

(b) Aplicações financeiras (ativos financeiros ao valor justo através do resultado)

Um ativo financeiro é classificado ao valor justo através do resultado quando a Companhia gerencia tais investimentos e toma decisões de compra e venda baseadas em seus valores justos de acordo com a gestão de riscos e estratégia de investimentos. Tais ativos financeiros correspondem a aplicações financeiras contabilizadas no ativo circulante (notas 4.1.1 e 6) e mudanças em seu valor justo são reconhecidas no resultado do exercício.

(c) Aplicações financeiras (ativos financeiros avaliados ao custo amortizado)

Adquiridos com a intenção e capacidade financeira para sua manutenção em carteira até o vencimento, classificados no ativo não circulante quando o vencimento é superior a 12 meses e são registrados pelo custo na respectiva data de aquisição acrescidos dos rendimentos (notas 4.1.1 e 6).

(d) Empréstimos e recebíveis

São ativos financeiros não derivativos com pagamentos fixos ou determináveis, não cotados em um mercado ativo. São classificados no ativo circulante, exceto aqueles com prazo de vencimento superior a 12 meses após a data do balanço (estes são classificados no ativo não circulante). Os empréstimos e recebíveis da Companhia e de suas Controladas compreendem os créditos de operações com planos de assistência à saúde e seguros (nota 7).

Na Companhia são registrados e mantidos no balanço pelo valor nominal dos títulos representativos desses créditos, em contrapartida à conta de contraprestações líquidas no resultado ou à conta de provisão de prêmios/contraprestações não ganhas (PPCNG) no passivo circulante, conforme período de cobertura do risco dos contratos vigentes na data do balanço e pelos valores a receber referentes a ressarcimento de eventos. Na Controlada Odontored são registrados e mantidos no balanço pelo valor nominal das apólices representativas desses créditos, em contrapartida à conta de seguros no resultado conforme período de cobertura do risco dos contratos vigentes.

2.6.2 Reconhecimento e mensuração

Os ativos financeiros são reconhecidos pelo valor justo, sendo que os custos, os ganhos e perdas decorrentes da transação são contabilizados em contrapartida à conta específica do resultado. Os ativos financeiros são baixados quando os direitos de receber fluxos de caixa dos investimentos tenham vencido ou os riscos e benefícios da propriedade tenham sido transferidos, significativamente, pela Companhia e suas Controladas.

A Companhia avalia, na data do balanço, se há evidência objetiva de perda (*impairment*) em um ativo financeiro ou grupo de ativos financeiros (nota 2.6.4).

Notas Explicativas

Odontoprev S.A.

Notas explicativas da Administração às demonstrações financeiras intermediárias (Companhia e Consolidado)

Em 31 de março de 2021 e de 2020 e de 31 de dezembro de 2020

(Valores expressos em milhares de reais, exceto quando indicado de outra forma)

2.6.3 Estimativa do valor justo

A Companhia aplica o CPC 46/IFRS 13 – Mensuração do valor justo para instrumentos financeiros mensurados no balanço patrimonial pelo valor justo, o que requer divulgação destas mensurações de acordo com o nível hierárquico destacados a seguir, e tem como política de gestão de risco financeiro a contratação de produtos financeiros disponíveis no mercado brasileiro, cujo valor de mercado pode ser mensurado com confiabilidade, visando alta liquidez para honrar suas obrigações futuras (nota 4.1.1).

- Nível 1: preços cotados (não ajustados) em mercados operantes para ativos e passivos idênticos.
- Nível 2: metodologia de fluxo de caixa descontado ou outra metodologia para precificação do ativo com base em dados observáveis de mercado.
- Nível 3: informações para o ativo ou passivo que não são baseadas em variáveis observáveis de mercado.

2.6.4 Recuperabilidade (*impairment*) de ativos financeiros mensurados ao custo amortizado

A Companhia e suas Controladas avaliam no final de cada período se há evidência de que a qualidade de crédito de um ativo ou grupo de ativos está deteriorada e os prejuízos de *impairment* são incorridos como resultado de um evento de perda, o qual tem impacto nos fluxos de caixa futuros estimados do ativo ou grupo de ativos financeiros. A Companhia e suas Controladas reconhecem uma redução ao valor recuperável sobre contraprestações a receber considerando as faturas em atraso acima de 60 dias para contratos individuais e 90 dias para contratos coletivos, acrescida de um percentual médio de perda apurado em um estudo de comportamento da carteira. As perdas com clientes são registradas na conta "provisão para perdas sobre créditos" no resultado.

Os valores vencidos acima de 180 dias, para os quais não há mais expectativa da Administração para recuperação, são contabilizados como perda efetiva.

Mediante a avaliação da existência de evidência objetiva de perda por *impairment*, a Companhia e suas Controladas mensuram a provisão, reduzindo o saldo contábil ao seu valor recuperável e reconhecendo o valor da provisão. Caso, num período subsequente, ocorrer a diminuição do valor da perda por *impairment* e esta puder ser relacionada objetivamente com um evento que ocorreu após ter sido reconhecida, a recuperação e reversão são reconhecidas na demonstração do resultado.

As demais classes de ativos financeiros classificadas como empréstimos e recebíveis não contêm ativos classificados como *impaired*. A exposição máxima de risco de crédito na data de apresentação do relatório é o valor contábil de cada classe de contas a receber mencionada anteriormente.

2.6.5 Despesas de comercialização diferidas (DAC – *Deferred Acquisition Costs*)

São os gastos diretamente incrementais e relacionados à origem ou a renovação de contratos, ou seja, os valores pagos a título de agenciamento nos contratos coletivos e comissões pagas nos contratos individuais anuais, ambos apropriados ao resultado pelo prazo de 12 meses. Os demais gastos são registrados como despesas de comercialização, conforme incorridos.

Notas Explicativas

Odontoprev S.A.

Notas explicativas da Administração às demonstrações financeiras intermediárias (Companhia e Consolidado)

Em 31 de março de 2021 e de 2020 e de 31 de dezembro de 2020

(Valores expressos em milhares de reais, exceto quando indicado de outra forma)

2.7 Ativos não circulantes

2.7.1 Realizável a longo prazo

(a) Ativos fiscais diferidos (imposto de renda e contribuição social - ativo e passivo)

Os ativos fiscais diferidos cuja dedutibilidade seja provável são reconhecidos com relação às diferenças temporárias tributáveis, ou seja, sobre as diferenças que resultarão em valores a serem excluídos no cálculo do resultado tributável do imposto de renda e da contribuição social de exercícios futuros quando o valor contábil do ativo for recuperado (nota 9.1).

O imposto diferido é mensurado com base nas alíquotas que se espera aplicar às diferenças temporárias quando elas forem realizadas ou revertidas.

Os ativos e passivos fiscais diferidos são compensados caso haja um direito legal de compensar passivos e ativos fiscais correntes, sejam referentes a impostos cobrados pela mesma autoridade tributária e sobre a mesma entidade sujeita à tributação, ou sobre entidades tributáveis distintas, mas que exista a intenção de liquidar os impostos correntes passivos e ativos em uma base líquida ou os ativos e passivos fiscais serão realizados simultaneamente.

Ativos de imposto de renda e contribuição social diferidos são revisados a cada data de elaboração das demonstrações financeiras e são reduzidos na extensão em que sua realização não seja mais provável.

(b) Depósitos judiciais e fiscais

Referem-se a processos fiscais e cíveis atualizados monetariamente pelo índice Sistema Especial de Liquidação e Custódia (SELIC) e trabalhistas atualizados monetariamente pela poupança (notas 9.2 e 16.1).

2.7.2 Investimentos (participações societárias)

Representados por investimentos em Controladas, Coligadas e Controle Conjunto, avaliados pelo método de equivalência patrimonial com base em seus respectivos balanços patrimoniais (nota 10).

2.7.3 Imobilizado

(a) Imobilizado em operação (Imobilizações)

Demonstrado ao custo de aquisição, deduzido das respectivas depreciações acumuladas calculadas pelo método linear às taxas anuais (nota 11).

Os ganhos e perdas de alienações são determinados pela comparação do valor de venda com o valor contábil e são reconhecidos no resultado.

(b) Direito de uso (CPC 06 (R2)/IFRS 16)

Reconhecimento da estimativa do valor presente dos pagamentos dos passivos de arrendamento calculados de acordo com os requerimentos do CPC 06 (R2)/IFRS 16 – Arrendamentos (notas 11 e 26).

Notas Explicativas

Odontoprev S.A.

Notas explicativas da Administração às demonstrações financeiras intermediárias (Companhia e Consolidado)

Em 31 de março de 2021 e de 2020 e de 31 de dezembro de 2020

(Valores expressos em milhares de reais, exceto quando indicado de outra forma)

2.7.4 Intangível

(a) *Ágio (goodwill)* na aquisição de investimentos

Refere-se ao ágio fundamentado na geração de lucros futuros, pagos na aquisição de investimentos (notas 12.1 e 12.2). É representado pela diferença positiva entre o valor pago pela aquisição de um negócio e o montante líquido do valor justo dos ativos e passivos da Controlada adquirida e da alocação de itens intangíveis.

O *goodwill* é testado no mínimo anualmente para avaliar a existência de possíveis perdas (nota 12.1) sendo contabilizado pelo seu valor de custo deduzido das perdas acumuladas por *impairment*, se houver, as quais não são revertidas.

(b) Desenvolvimento de sistemas e licenças de uso de *softwares*

Os gastos com desenvolvimento de sistemas e licenças de uso de *softwares* que são diretamente atribuíveis ao projeto e aos testes de produtos de *softwares* identificáveis e exclusivos, controlados pela Companhia, são reconhecidos como ativos intangíveis até que estejam prontos para serem utilizados. São amortizados pelo método linear, no prazo de 60 meses (nota 12.2). Após sua conclusão, os gastos de manutenção são reconhecidos como despesa.

(c) Ativos intangíveis alocados

Valores atribuídos à marca, carteira de clientes e acordo de não concorrência oriundos de aquisição de controle em investidas, os quais são amortizados pelo método linear de acordo com os prazos identificados em laudo de avaliação (nota 12.2).

2.8 Recuperabilidade (*impairment*) de ativos não financeiros

Conforme deliberação CVM 639/2010, CPC 01 (R1)/IAS 36 – Redução ao Valor Recuperável de Ativos, é efetuada a análise anual do valor de recuperação dos ativos, com a finalidade de: (i) verificar se há indicativo de perda por redução ao valor de recuperação de ativos e (ii) medir a eventual perda por redução ao valor de recuperação de ativos existentes, com o objetivo de complementar ou reverter provisão para perdas, quando aplicável, por redução ao valor de recuperação de ativos.

Os ativos que estão sujeitos à depreciação/amortização são revisados periodicamente para a verificação de *impairment* ou sempre que eventos ou mudanças nas circunstâncias indicarem que o valor contábil pode não ser recuperável.

Uma perda por *impairment* é reconhecida pelo valor contábil do ativo que excede seu valor recuperável (maior valor entre o valor justo de um ativo menos os custos de venda e o valor em uso).

Os ativos que têm uma vida útil indefinida, como o ágio, não estão sujeitos à amortização e são testados anualmente para a verificação de *impairment* (nota 12.1).

2.9 Contratos de planos de assistência odontológica e seguros: TAP - Teste de Adequação dos Passivos (*LAT – Liability Adequacy Test*)

A Companhia emite contratos de assistência odontológica e de seguros nos quais assume riscos de seguro, os quais incluem a frequência de utilização e flutuação dos custos odontológicos (nota 4.2).

Notas Explicativas

Odontoprev S.A.

Notas explicativas da Administração às demonstrações financeiras intermediárias (Companhia e Consolidado)

Em 31 de março de 2021 e de 2020 e de 31 de dezembro de 2020

(Valores expressos em milhares de reais, exceto quando indicado de outra forma)

Caso seja identificada qualquer insuficiência, a Companhia registra a perda imediatamente como uma despesa no resultado do exercício, primeiramente reduzindo os custos de aquisição até o limite de zero e depois constituindo provisões adicionais aos passivos de seguros já registrados na data do teste.

O último teste foi realizado na data base de 31 de dezembro de 2020 de acordo com os segmentos de negócios da Companhia, conforme CPC 11/IFRS 4 - Contratos de Seguros que considera como valor líquido contábil todos os passivos de contratos de seguro e também observando os parâmetros estabelecido pela Resolução Normativa (RN) 435/2018, que considera as provisões técnicas (notas 2.10 e 13.2), contraprestações líquidas, despesas administrativas e de comercialização. Para estimar os sinistros futuros a Companhia utilizou a sinistralidade por segmento, considerando a tábua de mortalidade BR-EMSSb-v.2015 e a taxa de cancelamento observada em sua carteira. Para o cálculo do valor presente dos fluxos projetados a Companhia utilizou a estrutura a termo da taxa de juros (ETTJ) pré publicada pela Associação Brasileira de Entidades dos Mercados Financeiro e de Capitais (ANBIMA). O resultado do TAP não apresentou insuficiência na data de sua realização, logo, não houve necessidade de ajustes nas provisões constituídas.

2.10 Provisões técnicas de operações de assistência odontológica

Conforme RN 393/2015, alterada pela RN 442/2018, a Companhia constitui mensalmente no passivo circulante:

- (i) **Provisão de prêmios/contraprestações não ganhas (PPCNG):** calculada *pro rata die* com base nas contraprestações emitidas, sendo apropriada ao resultado de acordo com o período de cobertura do risco (nota 13.2).
- (ii) **Provisão de eventos/sinistros a liquidar para outros prestadores de serviços assistenciais (PESL):** classifica os eventos a liquidar com operações de assistência odontológica. Os custos dos serviços prestados são registrados com base nas notificações dos prestadores de serviços da rede credenciada quando da análise da ocorrência dos eventos cobertos pelos planos, em contrapartida a conta de resultado de “eventos/sinistros conhecidos ou avisados” (nota 13.2).
- (iii) **Provisão para eventos/sinistros ocorridos e não avisados (PEONA):** estimada atuarialmente para fazer frente ao pagamento dos eventos que já tenham ocorrido e que ainda não são de conhecimento da Companhia e portanto não foram registrados contabilmente na PESL (notas 2.18 e 13.2). O cálculo da PEONA foi elaborado com base em metodologia atuarial a partir da estruturação de triângulos de desenvolvimento dos registros de sinistros por ocorrência dos eventos (triângulos de “*run off*”), que consideram o período de experiência de eventos avisados nos últimos 18 meses.

2.11 Tributos e encargos sociais a recolher

(a) Tributos a recolher (obrigações fiscais)

- (i) **Imposto de renda (IRPJ) e contribuição social (CSLL):** são calculados com base nos critérios estabelecidos pela legislação vigente. A provisão para IRPJ é constituída à alíquota de 15% sobre o lucro real, acrescido de adicional de 10% sobre o lucro real excedente a R\$240 ao ano e engloba a parcela correspondente aos incentivos fiscais (notas 14 e 24). A CSLL é calculada à alíquota de 9% sobre o lucro real (notas 14 e 24).

Notas Explicativas

Odontoprev S.A.

Notas explicativas da Administração às demonstrações financeiras intermediárias (Companhia e Consolidado)

Em 31 de março de 2021 e de 2020 e de 31 de dezembro de 2020

(Valores expressos em milhares de reais, exceto quando indicado de outra forma)

(ii) **Demais obrigações fiscais federais:** compostas, principalmente, pelas provisões para o Programa de Integração Social (PIS) e Contribuição para Financiamento da Seguridade Social (COFINS), as quais são calculadas com base nos critérios estabelecidos pela legislação vigente e constituídas às alíquotas de 0,65% e de 4% respectivamente, ambas sobre o faturamento deduzido de eventos indenizáveis pagos (nota 14).

(iii) **Obrigações fiscais municipais:** corresponde à provisão para o Imposto Sobre Serviços (ISS) calculado com base nos critérios estabelecidos pela legislação vigente, constituída a alíquotas que variam de 2% a 5% (nota 14).

(b) Encargos sociais a recolher (obrigações sociais)

Contribuições ao Instituto Nacional da Seguridade Social (INSS) e Fundo de Garantia por Tempo de Serviço (FGTS).

2.12 Comercialização sobre operações

Compromissos relacionados a prestadores de serviços de intermediação de planos e comissões a pagar, que são, em sua maioria, liquidados mensalmente.

2.13 Fornecedores de bens e serviços

Referem-se a obrigações a liquidar por bens ou serviços que foram adquiridos no curso normal dos negócios que são classificados no passivo circulante, exceto se o prazo de vencimento for superior a 12 meses após a data do balanço, os quais são classificados no passivo não circulante.

2.14 Débitos diversos

Incluem obrigações trabalhistas (salários, férias e honorários), adiantamentos de clientes, dividendos e juros sobre capital próprio, investimentos e outras contas a pagar (nota 15), passivo de arrendamento e ajuste a valor presente (CPC 06 (R2)/IFRS 16) (nota 26).

2.15 Provisões para ações judiciais (contingências)

A Companhia e suas Controladas avaliam suas contingências de acordo com as determinações emanadas pelo pronunciamento contábil CPC 25/IAS 37 – Provisões, Passivos Contingentes e Ativos Contingentes, no qual apenas os processos estimados como “perdas prováveis”, baseados na opinião dos assessores jurídicos internos e externos sobre a causa das ações, na similaridade com processos anteriores, na complexidade da causa e na jurisprudência em casos semelhantes, 100% dos valores pretendidos são provisionados (nota 16.1).

Adicionalmente são analisados individualmente os processos administrativos com autuação pelos órgãos de defesa do consumidor (ex. Procon), ANS e órgãos de classe, com aplicação de sanção pecuniária e pendentes de julgamento, para os quais são estabelecidas estimativas individuais, que podem ser alteradas a depender da fase processual ou definição de entendimentos pelos órgãos. A Companhia e suas Controladas e Coligadas consideram relevantes tais processos administrativos.

Os processos perante à ANS, a depender do seu resultado, podem gerar impacto nos indicadores de desempenho das operadoras de saúde e demais avaliações de âmbito regulatório, e os processos perante os órgãos de proteção ao consumidor e perante os órgãos de classe podem acarretar prejuízos materiais e de imagem a Companhia e suas Controladas. Nesse sentido, são objeto de provisão os processos administrativos perante à ANS em que a

Notas Explicativas

Odontoprev S.A.

Notas explicativas da Administração às demonstrações financeiras intermediárias (Companhia e Consolidado)

Em 31 de março de 2021 e de 2020 e de 31 de dezembro de 2020

(Valores expressos em milhares de reais, exceto quando indicado de outra forma)

Companhia e/ou suas Controladas e Coligadas são partes, estimados como “perdas possíveis”, em valores correspondentes a 25% dos valores de autuação/condenação, enquanto mantida essa estimativa de perda.

Os processos judiciais relacionados a obrigações tributárias (legais, fiscais e previdenciárias), cujo objeto de contestação é sua legalidade ou constitucionalidade, têm os seus montantes reconhecidos integralmente nas demonstrações financeiras, por serem considerados obrigações legais e atualizados monetariamente de acordo com a legislação fiscal.

2.16 Capital social

As ações ordinárias são classificadas no patrimônio líquido (nota 17.1).

A Companhia recompra ações para lastrear o programa de opção de compra de ações (notas 17.4 e 17.6) e/ou cancelamentos das ações (mantidas em tesouraria) visando maximizar a geração de valor para os acionistas (nota 17.4).

2.17 Reconhecimento das receitas

(a) Contraprestações líquidas/prêmios retidos

São receitas provenientes das operações de planos privados de assistência odontológica na modalidade de pré-pagamento, obrigatoriamente apropriadas pelo valor correspondente ao rateio diário – *pro rata die* do período de cobertura individual de cada contrato, a partir do primeiro dia de cobertura (notas 18 e 19). As parcelas das contraprestações correspondentes aos dias do período de cobertura futuro estão contabilizadas na conta de PPCNG (notas 2.10 e 13.2).

Os contratos relativos a planos coletivos pós-pagamento são registrados contabilmente no resultado em “contraprestações líquidas” pelo valor de custo.

(b) Seguros

Corresponde às receitas provenientes de seguros de assistência odontológica por intermédio da Controlada Odontored (nota 1) apropriadas ao resultado conforme vigência do risco (notas 18 (d) e 19).

(c) Vendas de bens e serviços

Provenientes das Controladas sendo apropriadas ao resultado conforme regime de competência e atendendo ao cumprimento das obrigações de performance (notas 18 (d) e 19).

(d) Financeiras

Receitas oriundas dos rendimentos das aplicações financeiras e atualizações monetárias (nota 23).

2.18 Custo de serviços

Os serviços prestados pelos profissionais e pelas clínicas conveniadas são reconhecidos no resultado pelo regime de competência, quando do recebimento e análise das notificações da ocorrência dos eventos cobertos pelos planos, juntamente com a constituição da PEONA. Os custos com operação da rede própria de atendimento odontológico são reconhecidos no resultado pelo regime de competência (nota 20).

Notas Explicativas

Odontoprev S.A.

Notas explicativas da Administração às demonstrações financeiras intermediárias (Companhia e Consolidado)

Em 31 de março de 2021 e de 2020 e de 31 de dezembro de 2020

(Valores expressos em milhares de reais, exceto quando indicado de outra forma)

Os sinistros provenientes da Controlada Odontored são reconhecidos no resultado pelo regime de competência, com base nos avisos de sinistros recebidos, juntamente com a respectiva reserva técnica de sinistros (nota 20).

2.19 Benefícios a empregados e Administradores

Em relação aos benefícios a empregados e Administradores, mesmo na forma de instrumentos financeiros, a Companhia e suas Controladas adotam os seguintes procedimentos: (i) participações no resultado e programa de incentivo de longo prazo (ILP) são classificados em despesas operacionais, conforme determinações do CPC 33 (R1)/IAS 19 – Benefícios a Empregados e (ii) efetuam o cálculo e contabilização, em despesas operacionais em contrapartida à conta do patrimônio líquido “outorga de opções de ações diferidas”, de todos os custos estimados de opções de compra de ações outorgadas relativos aos contratos de pagamentos baseados em ações, conforme determinações do CPC 10 (R1)/IFRS 2 – Pagamento Baseado em Ações (nota 17.6).

2.20 Dividendos e juros sobre capital próprio (JCP)

A distribuição de dividendos e JCP para os acionistas da Odontoprev é reconhecida como um passivo nas demonstrações financeiras, com base no Estatuto Social da Companhia que prevê um dividendo mínimo obrigatório de 50% sobre o lucro líquido. Qualquer valor acima do mínimo obrigatório, desde que não pago, é mantido no patrimônio líquido na conta “dividendo adicional proposto” até a sua aprovação pelos acionistas em Assembleia Geral Ordinária (AGO) (nota 17.5).

2.21 Lucro por ação

A Companhia calcula os lucros básico e o diluído por ação em conformidade com o CPC 41/IAS 33 – Resultado por Ação (nota 25).

2.22 Normas e interpretações

As principais normas e interpretações que afetam a Companhia e suas Controladas estão sumariadas a seguir:

CPC 48/IFRS 9 - Instrumentos financeiros: em vigor a partir de 01 de janeiro de 2018, substitui as orientações existentes no CPC 38/IAS 39 – Instrumentos financeiros: reconhecimento e mensuração, incluindo novos modelos para a classificação e mensuração de instrumentos financeiros e a mensuração de perdas esperadas de crédito para ativos financeiros e contratuais como também novos requisitos sobre a contabilização de *hedge*.

A Administração concluiu que as atividades da Companhia estão predominantemente relacionadas com seguro, diante disso, optou pelo benefício da isenção temporária do CPC 48/IFRS 9, permitida pela Revisão CPC de 12 de dezembro de 2017, e continuará a aplicar o CPC 38/IAS 39 para os períodos anuais até 31 de dezembro de 2022, adotando o referido pronunciamento a partir de 01 de janeiro de 2023.

CPC 50/IFRS 17 – Contratos de seguros: com vigência em 01 de janeiro de 2023, substituirá o CPC 11/IFRS 4 – Contratos de seguro e objetiva contribuir com os investidores e outros *stakeholders* a melhor entender aspectos como exposição ao risco, rentabilidade e posição financeira. A Companhia está avaliando o impacto total de sua adoção.

Notas Explicativas

Odontoprev S.A.

Notas explicativas da Administração às demonstrações financeiras intermediárias (Companhia e Consolidado)

Em 31 de março de 2021 e de 2020 e de 31 de dezembro de 2020

(Valores expressos em milhares de reais, exceto quando indicado de outra forma)

3. Estimativas e julgamentos contábeis

Na preparação das demonstrações financeiras a Administração utilizou julgamentos, estimativas e premissas que afetam a aplicação das políticas contábeis da Companhia e Consolidado e os valores reportados dos ativos, passivos, receitas e despesas, porém, os resultados reais podem divergir dessas estimativas.

As estimativas e premissas são revisadas de forma contínua sendo os impactos de suas revisões reconhecidos prospectivamente em conformidade com o disposto no CPC 23/IAS 8 – Políticas contábeis, mudança de estimativa e retificação de erro.

(a) Julgamentos

As informações sobre julgamentos realizados na aplicação das políticas contábeis que têm efeitos significativos sobre os valores reconhecidos nas demonstrações financeiras incluem: (i) avaliação de passivos de seguros (notas 2.9, 2.10 e 13) e (ii) avaliação de provisões para contingências fiscais, cíveis e trabalhistas (notas 2.15 e 16.1).

(b) Incertezas sobre premissas e estimativas

As informações sobre as incertezas relacionadas a premissas e estimativas que possuem um risco significativo de resultar em um ajuste material incluem: (i) cálculo de recuperabilidade (*impairment*) de ativos financeiros (notas 2.6.4 e 7), (ii) avaliação de créditos tributários diferidos (notas 2.7.1 (a) e 9.1), (iii) cálculo de recuperabilidade (*impairment*) de ativos não financeiros (notas 2.7.4 (a), 2.8 e 12.1) e (iv) cálculo do direito de uso, passivo de arrendamento e respectivo ajuste a valor presente (notas 2.7.3 (b), 2.14 e 26).

4. Gerenciamento de riscos

Os principais riscos decorrentes dos negócios da Companhia e de suas Controladas mencionados a seguir são gerenciados por diferentes departamentos e contemplam políticas e estratégias de alocação de recursos consideradas adequadas pela Administração.

As políticas e estratégias são acompanhadas pelo Comitê de Auditoria, criado e instalado em 26 de março de 2010, por determinação do Conselho de Administração e em conformidade com o Estatuto Social da Companhia.

4.1 Fatores de risco financeiro

4.1.1 Risco de mercado (taxa de juros)

Advém da possibilidade da Companhia e de suas Controladas estarem sujeitas a alterações nas taxas de juros que possam trazer impactos ao valor justo do portfólio das aplicações financeiras.

A Companhia e suas Controladas adotam a política de aplicação em títulos de emissão de instituições financeiras (CDBs) e de fundos de curto prazo, obedecendo a critérios de avaliação interna e limites estabelecidos com base em informações qualitativas e quantitativas e incluem a necessidade de alocação de recursos em conformidade com a RN 392/2015, alterada pela RN 419/2016, ambas da ANS, para a garantia das provisões técnicas. A carteira de aplicações financeiras da Companhia e de suas Controladas está, em sua quase totalidade, exposta à flutuação das taxas de juros no mercado doméstico.

Em 31 de março de 2021 78,9% (74,4% em 31 de dezembro de 2020) dos recursos no Consolidado estão aplicados em fundos de investimentos os quais são impactados substancialmente pela variação da taxa SELIC/CDI.

Notas Explicativas

Odontoprev S.A.

Notas explicativas da Administração às demonstrações financeiras intermediárias (Companhia e Consolidado)

Em 31 de março de 2021 e de 2020 e de 31 de dezembro de 2020

(Valores expressos em milhares de reais, exceto quando indicado de outra forma)

Em atendimento ao CPC 40 (R1)/IFRS 7 – Instrumentos financeiros: evidenciação, a Companhia e suas Controladas realizaram análise de sensibilidade de seus instrumentos financeiros conforme destacado no quadro a seguir:

| | Consolidado | | | | | | | | | | |
|---|-------------------------------------|-------|---------------|---------|--------------------|----------------------------------|-------|-------------------------|--------|---------|---------------------------------|
| | 31 de março de 2021 (nota 6) | | | | | | | | | | |
| | Indexados à SELIC | | | | Outros indexadores | | | Indexados ao IPCA | | | Total de aplicações financeiras |
| | SELIC/CDI (a.a) ¹ | CDBs | FI renda fixa | LFT | LF | Bond mexicano (a.a) ² | CETES | IPCA (a.a) ¹ | NTN-B | | |
| Nível hierárquico ² | - | 2 | 2 | 1 | 1 | - | 1 | - | 1 | - | |
| Aplicações | - | 3.741 | 660.473 | 133.552 | 14.380 | - | 8.092 | - | 16.998 | 837.236 | |
| Projeção rentabilidade próximos 12 meses: | | | | | | | | | | | |
| Provável | 5,10% | 191 | 33.684 | 6.811 | 733 | 4,07% | 329 | -0,27% | (46) | 41.702 | |
| Queda 25% | 3,83% | 143 | 25.263 | 5.108 | 550 | 3,05% | 247 | -0,20% | (34) | 31.277 | |
| Queda 50% | 2,55% | 95 | 16.842 | 3.406 | 367 | 2,04% | 165 | -0,14% | (23) | 20.852 | |
| Elevação 25% | 6,38% | 238 | 42.105 | 8.514 | 917 | 5,09% | 412 | -0,34% | (57) | 52.129 | |
| Elevação 50% | 7,65% | 286 | 50.526 | 10.217 | 1.100 | 6,11% | 494 | -0,41% | (69) | 62.554 | |

¹Baseada nas curvas de juros disponibilizadas pela B3 S.A. Brasil Bolsa Balcão.

²Classificação nível hierárquico (nota 2.6.3).

³Taxas disponíveis no Banco do México.

Aplicações financeiras - distribuição e classificação

| | Consolidado | | | | Ratings das instituições financeiras | | | | | |
|-------------------------------|---------------------|---------------------------|------------------------|---------------------------|---|-----|---------|------|--------|-------|
| | 31 de março de 2021 | Rendimento médio % do CDI | 31 de dezembro de 2020 | Rendimento médio % do CDI | Fitch | | Moody's | | S&P | |
| | | | | | CP | LP | CP | LP | CP | LP |
| Caixa Econômica Federal | 3.741 | 103,0% | 3.723 | 103,0% | F1+ | AA | NP | Ba2 | brA-1+ | brAAA |
| Banco Santander (Brasil) S.A. | 683 | 103,0% | 680 | 103,0% | F1+ | AAA | P-3 | Baa3 | brA-1+ | brAAA |
| Banco Safra S.A. | 10.694 | 105,6% | 17.884 | 105,8% | F1+ | AA+ | NP | Ba1 | brA-1+ | brAAA |
| Itaú Unibanco S.A. | 3.003 | 102,3% | 2.988 | 102,3% | F1+ | AAA | NP | Ba1 | brA-1+ | brAAA |
| Banco Bradesco S.A. | 811.023 | 101,4% | 684.189 | 101,4% | F1+ | AAA | NP | Ba1 | brA-1+ | brAAA |
| BNP Paribas | - | - | 330 | - | - | - | - | - | - | - |
| Governo mexicano | 8.092 | - | 8.746 | - | - | - | - | - | - | - |
| | 837.236 | | 718.540 | | | | | | | |

4.1.2 Risco de crédito

Advém da possibilidade da Companhia e de suas Controladas diretas e indiretas não receberem os valores decorrentes das aplicações financeiras, contraprestações e serviços prestados (notas 6, 7 e 19). A política de crédito considera as peculiaridades das operações de planos odontológicos e é orientada de forma a manter a flexibilidade exigida pelas condições de mercado. A Companhia monitora permanentemente o nível de suas contas a receber e apura provisão para perdas sobre créditos (nota 2.6.4).

A Companhia não possui cliente que represente concentração de faturamento de 10% ou mais do total de sua respectiva classe de ativos financeiros.

4.1.3 Risco de liquidez

A gestão do risco de liquidez visa monitorar os prazos de liquidação dos direitos e obrigações da Companhia e suas Controladas e dos seus instrumentos financeiros, elaborando análises de fluxo de caixa projetado e revisando periodicamente as obrigações assumidas e os instrumentos financeiros utilizados, sobretudo os relacionados aos ativos garantidores das provisões técnicas.

Notas Explicativas

Odontoprev S.A.

Notas explicativas da Administração às demonstrações financeiras intermediárias (Companhia e Consolidado)

Em 31 de março de 2021 e de 2020 e de 31 de dezembro de 2020

(Valores expressos em milhares de reais, exceto quando indicado de outra forma)

Os recebimentos que compõem o fluxo de caixa da Companhia e de suas Controladas são oriundos, basicamente, dos contratos coletivos e individuais na modalidade pré-pagamento, que prevê a liquidação da mensalidade em contrapartida ao direito de utilização do benefício, o que ocorre em sua maioria, no início de cada mês. Em contrapartida, os pagamentos à rede credenciada, principais fornecedores, transcorrem ao longo do mês. Trata-se de ativos e passivos de curto prazo.

4.2 Risco de seguro e risco de flutuação dos custos odontológicos

O modelo de negócio da Odontoprev é baseado na cobrança de mensalidades ou anuidades aos clientes e está exposto a risco de seguro e de flutuação dos custos odontológicos, sendo que no setor de planos odontológicos o risco é limitado à frequência de utilização e pelo baixo custo dos tratamentos realizados.

No desenvolvimento e estruturação de planos odontológicos são levados em consideração os fatores:

Modelo de risco: determina quem arca com o custo do tratamento odontológico: (i) pré-pagamento, taxa mensal *per capita* incluindo a previsão atuarial de custos odontológicos, despesas administrativas e comerciais; e (ii) pós-pagamento, taxa mensal *per capita* incluindo as despesas administrativas e comerciais adicionadas da totalidade do custo dos tratamentos odontológicos quando de sua utilização.

Modelo de atendimento: de acordo com a cobertura contratual define como o beneficiário receberá a assistência odontológica: (i) rede credenciada; (ii) livre escolha; (iii) unidades de atendimento próprias e (iv) consultórios odontológicos exclusivos no estabelecimento do cliente.

Modelo de adesão: determina se o grupo de beneficiários será vinculado de forma integral (compulsória) ou parcial (livre adesão) ao plano e como se dará o pagamento da taxa mensal *per capita*.

Coberturas: conjunto de tratamentos odontológicos cujo custeio está total ou parcialmente coberto pelo plano contratado, a ANS determina uma cobertura odontológica mínima.

Fatores moderadores de utilização: regras de uso e acesso aos serviços odontológicos cobertos que contribuem na definição do custeio e evitam o uso predatório e abusivo, sendo: (i) co-participação e (ii) carências.

Honorários: remunerações diferenciadas para os profissionais da rede credenciada e diversos patamares de reembolso de livre escolha.

Adicionalmente ao risco de seguros o risco de flutuação dos custos odontológicos também tem impacto direto nos contratos de planos odontológicos pois podem ser aumentados em decorrência do volume de utilização, legislação e elevação dos valores de materiais odontológicos.

Para gerenciar estes riscos a Companhia possui um sistema próprio que permite a avaliação individual de todos os tratamentos realizados, monitorando os custos odontológicos e promovendo a governança clínica dos eventos realizados.

Os contratos coletivos possuem prazo médio de 24 meses, com cláusulas de multa por descumprimento contratual e de reajuste anual do valor das taxas praticadas através do índice de sinistralidade (custo de serviços dos últimos 12 meses dividido pela receita de vendas) e/ou pela inflação, conforme índice oficial contratualmente previsto. São também comercializados contratos individuais ou familiares, com prazo de vigência de 12 meses, renováveis automaticamente por tempo indeterminado, com cláusulas de multa por rescisão e de reajuste conforme índice oficial contratualmente previsto.

Notas Explicativas

Odontoprev S.A.

Notas explicativas da Administração às demonstrações financeiras intermediárias (Companhia e Consolidado)

Em 31 de março de 2021 e de 2020 e de 31 de dezembro de 2020

(Valores expressos em milhares de reais, exceto quando indicado de outra forma)

A Companhia efetua acompanhamento constante de seus contratos para minimizar os riscos e garantir seu equilíbrio financeiro.

Geralmente é admitido que um índice de sinistralidade de até 60% permite uma margem de contribuição (resultado bruto deduzido das despesas de comercialização dividido pela receita de vendas) capaz de suportar as despesas administrativas da Companhia. Em 31 de março de 2021 o índice de sinistralidade consolidado foi de 37,9% (45,8% em 31 de março de 2020) e a margem de contribuição de 51,8% (43,2% em 31 de março de 2020).

Consolidado: acréscimo/redução margem de contribuição

| | Período findo em | | Variações do índice de sinistralidade | | | |
|--|---------------------|--------------|---------------------------------------|--------------|----------------|--------------|
| | 31 de março de 2021 | | Igual a 60% | | Igual a 40% | |
| Receita de vendas (notas 18 e 19) | 451.405 | 100,0% | 451.405 | 100,0% | 451.405 | 100,0% |
| Custo de serviços ¹ (notas 18 e 20) | (171.051) | -37,9% | (270.843) | -60,0% | (180.562) | -40,0% |
| Resultado bruto | 280.354 | 62,1% | 180.562 | 40,0% | 270.843 | 60,0% |
| Despesas de comercialização (notas 18 e 21) | (46.533) | -10,3% | (46.533) | -10,3% | (46.533) | -10,3% |
| Margem de contribuição | 233.821 | 51,8% | 134.029 | 29,7% | 224.310 | 49,7% |
| (Redução)/acrécimo em margem | | | (99.792) | -22,1 p.p | (9.511) | -2,1 p.p |

¹Exclui provisão de eventos/sinistros ocorridos e não avisados (PEONA) e reservas técnicas de sinistros (nota 18).

Consolidado: acréscimo/redução margem de contribuição

| | Período findo em | | Variações do índice de sinistralidade | | | |
|--|---------------------|--------------|---------------------------------------|--------------|----------------|--------------|
| | 31 de março de 2020 | | Igual a 60% | | Igual a 40% | |
| Receita de vendas (notas 18 e 19) | 455.062 | 100,0% | 455.062 | 100,0% | 455.062 | 100,0% |
| Custo de serviços ¹ (notas 18 e 20) | (208.471) | -45,8% | (273.037) | -60,0% | (182.025) | -40,0% |
| Resultado bruto | 246.591 | 54,2% | 182.025 | 40,0% | 273.037 | 60,0% |
| Despesas de comercialização (notas 18 e 21) | (50.178) | -11,0% | (50.178) | -11,0% | (50.178) | -11,0% |
| Margem de contribuição | 196.413 | 43,2% | 131.847 | 29,0% | 222.859 | 49,0% |
| (Redução)/acrécimo em margem | | | (64.566) | -14,2 p.p | 26.446 | 5,8 p.p |

¹Exclui provisão de eventos/sinistros ocorridos e não avisados (PEONA) e reservas técnicas de sinistros (nota 18).

4.3 Risco de estratégia - mercado de atuação (concorrência)

A Companhia opera em um mercado competitivo, concorrendo com operadoras de seguro saúde e exclusivamente odontológicas, de planos médicos hospitalares, cooperativas odontológicas e entidades filantrópicas que oferecem planos odontológicos com benefícios similares.

A Odontoprev comercializa planos odontológicos a empresas, associações e indivíduos por meio de: (i) equipe própria de vendas; (ii) corretores externos; (iii) parcerias comerciais e os novos canais de distribuição; (iv) Bradesco e (v) Banco do Brasil.

Os fatores que impulsionam o crescimento do setor de planos odontológicos são: (i) desequilíbrio estrutural entre oferta e demanda de serviços; (ii) falta de alternativa do sistema público; (iii) inclusão dos planos odontológicos nos pacotes de benefícios das empresas; (iv) oportunidades representadas pelo crescente interesse de novos canais de distribuição e (v) regulamentação.

4.4 Risco legal e regulatório - capital

A Companhia executa suas atividades de gestão de risco de capital por meio de um modelo centralizado, com o objetivo primário de atender aos requerimentos de capital mínimo regulatório para o segmento, segundo critérios determinados pela ANS, bem como otimizar o retorno sobre o capital para os acionistas. A estratégia e o modelo

Notas Explicativas

Odontoprev S.A.

Notas explicativas da Administração às demonstrações financeiras intermediárias (Companhia e Consolidado)

Em 31 de março de 2021 e de 2020 e de 31 de dezembro de 2020

(Valores expressos em milhares de reais, exceto quando indicado de outra forma)

utilizados pela Administração consideram ambos "capital regulatório" e "capital econômico".

A Companhia mantém níveis de capital acima dos requerimentos regulatórios (nota 13.1).

5. Disponível (caixa e equivalentes de caixa)

| | Companhia | | Consolidado | |
|--|---------------------|------------------------|---------------------|------------------------|
| | 31 de março de 2021 | 31 de dezembro de 2020 | 31 de março de 2021 | 31 de dezembro de 2020 |
| Caixa | 9 | 10 | 65 | 66 |
| Numerários em trânsito | 15.266 | 13.462 | 15.266 | 13.497 |
| Bancos conta movimento | 1.496 | 2.841 | 3.107 | 3.916 |
| Aplicações financeiras (conta corrente remunerada) | 3.446 | 17.133 | 3.561 | 17.368 |
| | 20.217 | 33.446 | 21.999 | 34.847 |

6. Aplicações financeiras (ativos financeiros ao valor justo através do resultado e ao custo amortizado)

| | Classificação | Companhia | | Consolidado | |
|---|----------------------|---------------------|------------------------|---------------------|------------------------|
| | | 31 de março de 2021 | 31 de dezembro de 2020 | 31 de março de 2021 | 31 de dezembro de 2020 |
| CDBs | Ativo circulante | 3.741 | 3.723 | 3.741 | 3.723 |
| FI ANS | Ativo circulante | - | - | - | 886 |
| FI renda fixa | Ativo circulante | 649.816 | 523.763 | 660.473 | 533.865 |
| LFT | Ativo circulante | 133.552 | 132.897 | 133.552 | 132.897 |
| LF | Ativo circulante | 14.380 | 21.882 | 14.380 | 21.882 |
| CETES | Ativo circulante | - | - | 8.092 | 8.746 |
| Valor justo através do resultado | | 801.489 | 682.265 | 820.238 | 701.999 |
| NTN-B | Ativo circulante | 6.275 | - | 6.275 | - |
| NTN-B | Ativo não circulante | 10.723 | 16.541 | 10.723 | 16.541 |
| Custo amortizado | | 16.998 | 16.541 | 16.998 | 16.541 |
| | | 818.487 | 698.806 | 837.236 | 718.540 |

Certificados de depósitos bancários (CDBs): títulos privados de renda fixa emitidos por instituições financeiras bancárias, com rentabilidade pós-fixada, indexados à taxa diária de juros dos certificados de depósitos interbancários (CDI) e que são componentes da carteira administrada da Companhia.

Fundos de investimentos ANS (FI ANS): cotas de fundo de investimento destinado ao vínculo de provisões técnicas da ANS mensurado com base no valor divulgado pela instituição financeira.

Fundos de investimentos renda fixa (FI renda fixa): cotas dos fundos de investimentos Bradesco FI RF Bond e BRAM FI RF Referenciado DI Coral valorados com base nos valores divulgados pela Bradesco *Asset Management*.

Letras Financeiras do Tesouro (LFT): título público federal de renda fixa, emitidos pelo Tesouro Nacional com rentabilidade pós-fixada atrelada à taxa SELIC e registrados na mesma câmara de compensação que é vinculada ao Banco Central do Brasil, ativos componentes da carteira administrada da Companhia.

Letras Financeiras (LF): título privado de renda fixa emitido por instituição financeira bancária com rentabilidade pós-fixada, componente da carteira administrada da Companhia.

Certificados de la Tesorería de la Federación (CETES): títulos públicos de renda fixa da Odontored emitidos pelo governo mexicano.

Notas Explicativas**Odontoprev S.A.**

Notas explicativas da Administração às demonstrações financeiras intermediárias (Companhia e Consolidado)

Em 31 de março de 2021 e de 2020 e de 31 de dezembro de 2020

(Valores expressos em milhares de reais, exceto quando indicado de outra forma)

Notas do Tesouro Nacional (NTN-B): títulos públicos federais adquiridos a partir de 28 de março de 2016, referem-se à parte da carteira administrada pelo Bradesco *Asset Management*. Em 31 de março de 2021 o valor justo é de R\$18.207 (R\$18.462 em 31 de dezembro de 2020).

| Carteira de investimentos por prazos de vencimentos originais - Companhia | | | | | | |
|--|----------------------|----------------|----------------|----------------|-------------------|----------------|
| | Classificação | Sem vencimento | 01 a 180 dias | 181 a 360 dias | Acima de 360 dias | Total |
| CDBs | Ativo circulante | - | 3.741 | - | - | 3.741 |
| FI renda fixa | Ativo circulante | 649.816 | - | - | - | 649.816 |
| LFT | Ativo circulante | - | 99.995 | - | 33.557 | 133.552 |
| LF | Ativo circulante | - | 683 | 6.843 | 6.854 | 14.380 |
| Valor justo através do resultado | | 649.816 | 104.419 | 6.843 | 40.411 | 801.489 |
| NTN-B | Ativo circulante | - | 6.275 | - | - | 6.275 |
| NTN-B | Ativo não circulante | - | - | - | 10.723 | 10.723 |
| Custo amortizado | | - | 6.275 | - | 10.723 | 16.998 |
| 31 de março de 2021 | | 649.816 | 110.694 | 6.843 | 51.134 | 818.487 |
| 31 de dezembro de 2020 | | 523.763 | 17.553 | 104.901 | 52.589 | 698.806 |

| Carteira de investimentos por prazos de vencimentos originais - Consolidado | | | | | | |
|--|----------------------|----------------|----------------|----------------|-------------------|----------------|
| | Classificação | Sem vencimento | 01 a 180 dias | 181 a 360 dias | Acima de 360 dias | Total |
| CDBs | Ativo circulante | - | 3.741 | - | - | 3.741 |
| FI renda fixa | Ativo circulante | 660.473 | - | - | - | 660.473 |
| LFT | Ativo circulante | - | 99.995 | - | 33.557 | 133.552 |
| LF | Ativo circulante | - | 683 | 6.843 | 6.854 | 14.380 |
| CETES | Ativo circulante | - | 8.092 | - | - | 8.092 |
| Valor justo através do resultado | | 660.473 | 112.511 | 6.843 | 40.411 | 820.238 |
| NTN-B | Ativo circulante | - | 6.275 | - | - | 6.275 |
| NTN-B | Ativo não circulante | - | - | - | 10.723 | 10.723 |
| Custo amortizado | | - | 6.275 | - | 10.723 | 16.998 |
| 31 de março de 2021 | | 660.473 | 118.786 | 6.843 | 51.134 | 837.236 |
| 31 de dezembro de 2020 | | 534.751 | 26.299 | 104.901 | 52.589 | 718.540 |

| Movimentação da carteira de investimentos - Companhia | | | | | | | | |
|--|---|---------------|----------------------|----------------|---------------|----------------|--------------------------|----------------|
| | Valor justo através do resultado | | | | | | Custo amortizado | |
| | CDBs | FI ANS | FI renda fixa | LFT | LF | Total | NTN-B¹ | Total |
| 31 de dezembro de 2019 | 12.533 | - | 368.556 | 96.211 | 22.101 | 499.401 | 15.824 | 515.225 |
| Aplicações | 4 | - | 904.003 | 41.766 | 1.746 | 947.519 | - | 947.519 |
| (-) Resgates | (9.160) | - | (760.698) | (7.819) | (2.457) | (780.134) | (782) | (780.916) |
| Rendimentos | 346 | - | 11.902 | 2.739 | 492 | 15.479 | 1.499 | 16.978 |
| 31 de dezembro de 2020 | 3.723 | - | 523.763 | 132.897 | 21.882 | 682.265 | 16.541 | 698.806 |
| Incorporação Rede Dental ² | - | 886 | 5.209 | - | - | 6.095 | - | 6.095 |
| Aplicações | - | - | 261.351 | - | 3.293 | 264.644 | - | 264.644 |
| (-) Resgates | - | (888) | (143.748) | - | (10.891) | (155.527) | (184) | (155.711) |
| Rendimentos | 18 | 2 | 3.241 | 655 | 96 | 4.012 | 641 | 4.653 |
| 31 de março de 2021 | 3.741 | - | 649.816 | 133.552 | 14.380 | 801.489 | 16.998 | 818.487 |

¹Resgates correspondentes a recebimento de cupom de juros²Controlada incorporada em 04 de janeiro de 2021.

Notas Explicativas

Odontoprev S.A.

Notas explicativas da Administração às demonstrações financeiras intermediárias (Companhia e Consolidado)

Em 31 de março de 2021 e de 2020 e de 31 de dezembro de 2020

(Valores expressos em milhares de reais, exceto quando indicado de outra forma)

| | Movimentação da carteira de investimentos - Consolidado | | | | | | | | |
|-------------------------------|---|------------|----------------|----------------|---------------|--------------|------------------|--------------------|----------------|
| | Valor justo através do resultado | | | | | | Custo amortizado | | Total |
| | CDBs | FI ANS | FI renda fixa | LFT | LF | CETES | Total | NTN-B ¹ | |
| 31 de dezembro de 2019 | 12.533 | 870 | 381.280 | 96.211 | 22.101 | 4.215 | 517.210 | 15.824 | 533.034 |
| Aplicações | 4 | - | 926.342 | 41.766 | 1.746 | 53.731 | 1.023.589 | - | 1.023.589 |
| (-) Resgates | (9.160) | - | (785.926) | (7.819) | (2.457) | (49.484) | (854.846) | (782) | (855.628) |
| Rendimentos | 346 | 16 | 12.169 | 2.739 | 492 | 284 | 16.046 | 1.499 | 17.545 |
| 31 de dezembro de 2020 | 3.723 | 886 | 533.865 | 132.897 | 21.882 | 8.746 | 701.999 | 16.541 | 718.540 |
| Aplicações | - | - | 284.683 | - | 3.293 | 26.898 | 314.874 | - | 314.874 |
| (-) Resgates | - | (888) | (161.368) | - | (10.891) | (27.613) | (200.760) | (184) | (200.944) |
| Rendimentos | 18 | 2 | 3.293 | 655 | 96 | 61 | 4.125 | 641 | 4.766 |
| 31 de março de 2021 | 3.741 | - | 660.473 | 133.552 | 14.380 | 8.092 | 820.238 | 16.998 | 837.236 |

¹Resgates correspondentes a recebimento de cupom de juros

| Provisões técnicas | Classificação | Suficiência das aplicações financeiras garantidoras (de acordo com a RN 393/2015 alterada pela RN 419/2016 da ANS) | | | |
|--|----------------------|--|------------------------|---------------------|------------------------|
| | | Companhia | | Consolidado | |
| | | 31 de março de 2021 | 31 de dezembro de 2020 | 31 de março de 2021 | 31 de dezembro de 2020 |
| PESL (acima de 30/60 dias) | Passivo circulante | 24.907 | 31.016 | 24.907 | 31.016 |
| PEONA | Passivo circulante | 86.632 | 91.102 | 86.632 | 91.586 |
| Vínculo exigido pela ANS | | 111.539 | 122.118 | 111.539 | 122.602 |
| PESL (total) | Passivo circulante | 64.543 | 71.148 | 64.543 | 71.178 |
| PEONA | Passivo circulante | 86.632 | 91.102 | 86.632 | 91.586 |
| Garantia exigida pela ANS | | 151.175 | 162.250 | 151.175 | 162.764 |
| Vínculo e garantia das provisões técnicas | | | | | |
| CDBs | Ativo circulante | 3.741 | 3.723 | 3.741 | 3.723 |
| FI ANS | Ativo circulante | - | - | - | 886 |
| LFT | Ativo circulante | 109.792 | 109.252 | 109.792 | 109.252 |
| LF | Ativo circulante | 4.024 | 4.017 | 4.024 | 4.017 |
| NTN-B | Ativo circulante | 6.275 | - | 6.275 | - |
| NTN-B | Ativo não circulante | 10.723 | 16.541 | 10.723 | 16.541 |
| Aplicações financeiras vinculadas | | 134.555 | 133.533 | 134.555 | 134.419 |
| LFT | Ativo circulante | 23.760 | 23.645 | 23.760 | 23.645 |
| LF | Ativo circulante | 10.356 | 17.865 | 10.356 | 17.865 |
| Aplicações financeiras garantidoras | | 168.671 | 175.043 | 168.671 | 175.929 |

7. Créditos de operações com planos de assistência à saúde (clientes)

| | Companhia | | Consolidado | |
|---|---------------------|------------------------|---------------------|------------------------|
| | 31 de março de 2021 | 31 de dezembro de 2020 | 31 de março de 2021 | 31 de dezembro de 2020 |
| Contraprestações pecuniárias/prêmios a receber (faturas) | 163.659 | 154.325 | 163.659 | 154.488 |
| Provisão para perdas sobre créditos (PPSC) | (28.903) | (30.474) | (28.903) | (30.624) |
| Contraprestações pecuniárias/prêmios a receber | 134.756 | 123.851 | 134.756 | 123.864 |
| Participação de beneficiários em eventos/sinistros indenizáveis (notas de débito) | 1.044 | 1.486 | 1.044 | 1.486 |
| Provisão para perdas sobre créditos (PPSC) | (91) | (83) | (91) | (83) |
| Participação de beneficiários em eventos/sinistros indenizáveis | 953 | 1.403 | 953 | 1.403 |
| Operadoras de planos de assistência à saúde (faturas operadoras) | 8.280 | 7.600 | 8.280 | 7.631 |
| Provisão para perdas sobre créditos (PPSC) | (30) | - | (30) | (31) |
| Operadoras de planos de assistência à saúde | 8.250 | 7.600 | 8.250 | 7.600 |
| Outros créditos com planos de assistência à saúde (seguros) | - | - | 13.068 | 13.807 |
| Créditos de operações com planos de assistência à saúde (clientes) | 143.959 | 132.854 | 157.027 | 146.674 |
| Faturas, notas de débito, operadoras e seguros | 172.983 | 163.411 | 186.051 | 177.412 |
| Provisão para perdas sobre créditos | (29.024) | (30.557) | (29.024) | (30.738) |
| Créditos de operações com planos de assistência à saúde (clientes) | 143.959 | 132.854 | 157.027 | 146.674 |

Notas Explicativas**Odontoprev S.A.**

Notas explicativas da Administração às demonstrações financeiras intermediárias (Companhia e Consolidado)

Em 31 de março de 2021 e de 2020 e de 31 de dezembro de 2020

(Valores expressos em milhares de reais, exceto quando indicado de outra forma)

| Vencimento | Companhia | | | | Consolidado | | | |
|---------------------------|---------------------------------------|-------------------------------------|---------------------|------------------------|--|-------------------------------------|---------------------|------------------------|
| | Faturas, notas de débito e operadoras | Provisão para perdas sobre créditos | 31 de março de 2021 | 31 de dezembro de 2020 | Faturas, notas de débito, operadoras e seguros | Provisão para perdas sobre créditos | 31 de março de 2021 | 31 de dezembro de 2020 |
| A vencer | 113.243 | (409) | 112.834 | 106.776 | 126.311 | (409) | 125.902 | 120.598 |
| Vencidas até 30 dias | 23.170 | (2.780) | 20.390 | 21.247 | 23.170 | (2.780) | 20.390 | 21.247 |
| Vencidas de 31 a 60 dias | 10.965 | (3.559) | 7.406 | 3.772 | 10.965 | (3.559) | 7.406 | 3.772 |
| Vencidas de 61 a 90 dias | 5.838 | (3.660) | 2.178 | 1.021 | 5.838 | (3.660) | 2.178 | 1.021 |
| Vencidas acima de 91 dias | 19.767 | (18.616) | 1.151 | 38 | 19.767 | (18.616) | 1.151 | 36 |
| | 172.983 | (29.024) | 143.959 | 132.854 | 186.051 | (29.024) | 157.027 | 146.674 |

| | Movimentação da provisão para perdas sobre créditos e clientes | | | |
|---|--|------------------------|---------------------|------------------------|
| | 31 de março de 2021 | 31 de dezembro de 2020 | 31 de março de 2021 | 31 de dezembro de 2020 |
| Faturas | 163.659 | 154.325 | 163.659 | 154.488 |
| Notas de débito | 1.044 | 1.486 | 1.044 | 1.486 |
| Faturas - operadoras | 8.280 | 7.600 | 8.280 | 7.631 |
| Seguros | - | - | 13.068 | 13.807 |
| | 172.983 | 163.411 | 186.051 | 177.412 |
| PPSC: saldo inicial | (30.557) | (46.887) | (30.738) | (47.075) |
| PPSC: provisões (reversões) constituídas | (8.745) | (48.616) | (8.745) | (48.659) |
| PPSC: perdas efetivas | 10.278 | 64.946 | 10.459 | 64.996 |
| | (29.024) | (30.557) | (29.024) | (30.738) |
| Créditos de operações com planos de assistência à saúde (clientes) | 143.959 | 132.854 | 157.027 | 146.674 |
| Adiantamentos de clientes | (451) | (600) | (1.263) | (883) |
| Clientes, líquido | 143.508 | 132.254 | 155.764 | 145.791 |

8. Créditos tributários e previdenciários (tributos a recuperar)

| | Companhia | | Consolidado | |
|--------------|---------------------|------------------------|---------------------|------------------------|
| | 31 de março de 2021 | 31 de dezembro de 2020 | 31 de março de 2021 | 31 de dezembro de 2020 |
| INSS | 23.366 | 32.120 | 23.366 | 32.120 |
| IRPJ | 2.164 | 2.148 | 3.863 | 3.836 |
| CSLL | 470 | 459 | 2.254 | 2.150 |
| IRRF | 119 | 98 | 1.164 | 1.055 |
| PIS e COFINS | 64 | 50 | 2.120 | 2.134 |
| ISS | 1.567 | 1.587 | 1.570 | 1.594 |
| Outros | - | - | 1.926 | 2.209 |
| | 27.750 | 36.462 | 36.263 | 45.098 |

INSS: Créditos referentes aos recolhimentos de 5 anos anteriores ao ajuizamento da ação INSS, atualizados monetariamente (decisão favorável proferida em 2017, confirmando o direito de não recolhimento do INSS sobre remunerações dos dentistas credenciados). As compensações dos créditos de INSS patronal, que podem ser realizadas para todos os débitos próprios de natureza previdenciária tiveram início em setembro de 2019 e deverá ser concluída no prazo de 2 anos.

ISS: Créditos sobre as retenções indevidas de ISS, nos municípios do Rio de Janeiro e Curitiba. Processo judicial em andamento que visa afastar a necessidade de inscrever a Empresa no Cadastro de Prestadores de Serviços de Outros Municípios (CEPOM), bem como reaver os valores pertinentes ao ISS indevidamente retidos na fonte pelos tomadores de serviços nos últimos 5 anos.

Notas Explicativas

Odontoprev S.A.

Notas explicativas da Administração às demonstrações financeiras intermediárias (Companhia e Consolidado)

Em 31 de março de 2021 e de 2020 e de 31 de dezembro de 2020

(Valores expressos em milhares de reais, exceto quando indicado de outra forma)

9. Realizável a longo prazo

9.1 Ativos fiscais diferidos (imposto de renda e contribuição social diferidos - ativo e passivo)

| Diferenças temporárias | Classificação | Expectativa de realização | Nota | Companhia | | | | Consolidado | |
|--|---------------|---------------------------|------|------------------------|-----------------------------------|---------------------|------------------------|-----------------------------------|---------------------|
| | | | | 31 de dezembro de 2020 | Debitado/(creditado) no resultado | 31 de março de 2021 | 31 de dezembro de 2020 | Debitado/(creditado) no resultado | 31 de março de 2021 |
| Provisão para perda sobre créditos | Ativo | Até 12 meses | 7 | 10.389 | (521) | 9.868 | 10.451 | (583) | 9.868 |
| Provisões para ações judiciais (contingências) | Ativo | Acima de 12 meses | 16.1 | 15.904 | 1.529 | 17.433 | 16.490 | 1.469 | 17.959 |
| Provisões diversas | Ativo | Até 12 meses | 15 | 12.992 | 365 | 13.357 | 13.039 | 356 | 13.395 |
| Programa de incentivo de longo prazo (ILP) | Ativo | Acima de 12 meses | - | 5.654 | 711 | 6.365 | 6.901 | 816 | 7.717 |
| Outras | Ativo | Até 12 meses | - | 7.804 | 1.615 | 9.419 | 8.592 | 1.730 | 10.322 |
| Incorporação Rede Dental ¹ | Ativo | Até 12 meses | - | - | - | 337 | 337 | (337) | - |
| Amortização ágio | Passivo | Acima de 12 meses | - | (20.142) | (2.748) | (22.890) | (20.151) | (2.739) | (22.890) |
| IRPJ/CSLL diferidos | | | | 32.601 | 951 | 33.889 | 35.659 | 712 | 36.371 |
| Incorporação Rede Dental ¹ | | | | - | - | 337 | 337 | (337) | - |
| Imposto de renda diferido (IRPJ) | | | | 23.971 | 701 | 24.672 | 26.210 | 810 | 27.020 |
| Contribuição social diferida (CSLL) | | | | 8.630 | 250 | 8.880 | 9.112 | 239 | 9.351 |
| IRPJ/CSLL diferidos | | | | 32.601 | 951 | 33.889 | 35.659 | 712 | 36.371 |

¹Controlada incorporada em 04 de janeiro de 2021.

9.2 Depósitos judiciais e fiscais

| | Companhia | | Consolidado | |
|---------------------------------------|---------------------|------------------------|---------------------|------------------------|
| | 31 de março de 2021 | 31 de dezembro de 2020 | 31 de março de 2021 | 31 de dezembro de 2020 |
| Fiscais | 13.450 | 12.707 | 15.339 | 14.595 |
| ISS ¹ | 12.127 | 11.385 | 12.127 | 11.385 |
| Outros | 1.323 | 1.322 | 3.212 | 3.210 |
| Previdenciárias e trabalhistas | 3.408 | 3.393 | 3.794 | 3.778 |
| Cíveis | 1.746 | 1.731 | 1.746 | 1.731 |
| | 18.604 | 17.831 | 20.879 | 20.104 |

¹Questionamento da incorporada Odonto System, depositado judicialmente o valor integral do ISS sem a dedução dos eventos na base de cálculo (objeto do questionamento judicial). Montante totalmente provisionado no passivo não circulante em "Tributos e Contribuições".

9.3 Outros créditos a receber

Provisão para riscos potenciais apurados na revisão de procedimentos contábeis, fiscais e trabalhistas de empresas adquiridas (nota 12.1), que tem como contrapartida "outras exigibilidades" (nota 16.3). Mediante contrato os antigos sócios das empresas adquiridas garantem o reembolso de eventuais pagamentos que a Companhia e suas Controladas sejam obrigadas a efetuar.

| | Companhia | | Consolidado | |
|----------------------------|---------------------|------------------------|---------------------|------------------------|
| | 31 de março de 2021 | 31 de dezembro de 2020 | 31 de março de 2021 | 31 de dezembro de 2020 |
| Grupo Papaiz | - | - | 1.323 | 1.323 |
| Odonto System ¹ | 14.379 | 14.379 | 14.379 | 14.379 |
| | 14.379 | 14.379 | 15.702 | 15.702 |

¹Valores garantidos por seguro garantia e carta de fiança.

Notas Explicativas

Odontoprev S.A.

Notas explicativas da Administração às demonstrações financeiras intermediárias (Companhia e Consolidado)

Em 31 de março de 2021 e de 2020 e de 31 de dezembro de 2020

(Valores expressos em milhares de reais, exceto quando indicado de outra forma)

10. Investimentos

| Dados em 31 de março de 2021 | Companhia | | | | | | Total de Investimentos |
|---------------------------------------|------------------------------|--------------|---------------|---------------------------------|-------------------|--|------------------------|
| | Participações em Controladas | | | Controle em conjunto | | | |
| | Rede Dental | Odontored | Clidec | Odontoprev Outras sociedades | Outras sociedades | Brasilidental (entidades reguladas) | |
| Capital social | - | 3.128 | 12.790 | 9.700 | - | - | 9.500 |
| Cotas/ações | - | 3.128 | 12.790 | 9.700 | - | 380.000 | - |
| Participação (%) | - | 60,0 | 99,9 | 99,9 | - | 25,0 | - |
| Ativos totais | - | 26.510 | 32.058 | 40.714 | - | 51.886 | - |
| Passivos | - | 17.861 | 31.414 | 39.428 | - | 45.102 | - |
| Patrimônio líquido | - | 8.649 | 22.958 | 17.737 | - | 20.776 | - |
| Receita líquida | - | 5.687 | 5.107 | 14.916 | - | 17.277 | - |
| Custos e despesas | - | 4.737 | 4.119 | 13.630 | - | 6.814 | - |
| Impostos e participações | - | - | 345 | - | - | 3.678 | - |
| Lucro (prejuízo) do período | - | 950 | 643 | 1.286 | - | 6.785 | - |
| 31 de dezembro de 2020 | 4.904 | 4.189 | 22.956 | 17.540 | 49.589 | 5.194 | 54.783 |
| Incorporação Rede Dental ¹ | (4.904) | - | - | - | (4.904) | - | (4.904) |
| Outorga de venda em controlada | - | - | (2) | - | (2) | - | (2) |
| Receita de equivalência patrimonial | - | 575 | 642 | 1.480 | 2.697 | 1.696 | 4.393 |
| 31 de março de 2021 | - | 4.764 | 23.596 | 19.020 | 47.380 | 6.890 | 54.270 |

¹Controlada incorporada em 04 de janeiro de 2021.

| | Consolidado | | | |
|--|---------------------|------------------------|--------------------------|---------------------|
| | Investimentos | | Equivalência patrimonial | |
| | 31 de março de 2021 | 31 de dezembro de 2020 | 31 de março de 2021 | 31 de março de 2020 |
| Investimentos/equivalência patrimonial - Companhia | 54.270 | 54.783 | 4.393 | 2.407 |
| Eliminações para o consolidado: | (47.380) | (49.589) | (2.697) | (863) |
| Controladas (entidades reguladas) | - | (4.904) | - | (708) |
| Controladas (outras sociedades) | (47.380) | (44.685) | (2.697) | (155) |
| Participações em controladas em conjunto - outras sociedades | 6.664 | 6.591 | 74 | 15 |
| Participações em outras sociedades | 168 | 1.207 | 174 | - |
| | 13.722 | 12.992 | 1.944 | 1.559 |

11. Imobilizado

| | Movimentação Imobilizado - Companhia | | | | | | | | |
|--------------------------------------|--------------------------------------|---------------------------------------|--------------|---------------------|---------------|--------------------|-------------------------|---------------|-------------------------------|
| | 31 de dezembro de 2020 | | | 31 de março de 2021 | | | Saldo contábil, líquido | | Taxa anual de depreciação (%) |
| | Aquisições | Incorporação Rede Dental ¹ | Depreciações | Aquisições | Depreciações | Custo de aquisição | Depreciações | | |
| Equipos. de computação | 8.884 | 15 | 28 | (672) | 8.255 | 30.328 | (22.073) | 8.255 | 20 |
| Veículos | 1.040 | - | - | (64) | 976 | 1.283 | (307) | 976 | 20 |
| Instalações | 1.087 | - | - | (77) | 1.010 | 2.855 | (1.845) | 1.010 | 10 |
| Máquinas e equipamentos | 338 | 36 | 2 | (14) | 362 | 1.970 | (1.608) | 362 | 10 |
| Móveis e utensílios | 1.162 | 16 | 159 | (86) | 1.251 | 5.518 | (4.267) | 1.251 | 10 |
| Equipos. de comunicação | 624 | - | 10 | (43) | 591 | 2.288 | (1.697) | 591 | 10 |
| Equipos. odontológicos | 44 | - | - | (3) | 41 | 466 | (425) | 41 | 10 |
| Imobilizado de uso próprio | 13.179 | 67 | 199 | (959) | 12.486 | 44.708 | (32.222) | 12.486 | |
| Outras imobilizações | 5.473 | 311 | 225 | (446) | 5.563 | 14.497 | (8.934) | 5.563 | 20 |
| Imobilizações | 18.652 | 378 | 225 | (1.405) | 18.049 | 59.205 | (41.156) | 18.049 | |
| Direito de uso (CPC 06 (R2)/IFRS 16) | 21.783 | 290 | 861 | (832) | 22.102 | 29.688 | (7.586) | 22.102 | - |
| Imobilizado | 40.435 | 668 | 1.285 | (2.237) | 40.151 | 88.893 | (48.742) | 40.151 | |

¹Controlada incorporada em 04 de janeiro de 2021.

| | Movimentação Imobilizado - Consolidado | | | | | | | | | | |
|--------------------------------------|--|------------|----------------|--------------|---------------------|---------------|--------------------|-----------------|-------------------------|----|-------------------------------|
| | 31 de dezembro de 2020 | | | | 31 de março de 2021 | | | | Saldo contábil, líquido | | Taxa anual de depreciação (%) |
| | Aquisições | Baixas | Transferências | Depreciações | Aquisições | Depreciações | Custo de aquisição | Depreciações | | | |
| Equipos. de computação | 9.643 | 56 | (13) | - | (743) | 8.943 | 32.247 | (23.304) | 8.943 | 20 | |
| Veículos | 1.158 | - | (3) | - | (72) | 1.083 | 1.403 | (320) | 1.083 | 20 | |
| Instalações | 1.427 | - | - | 8 | (101) | 1.334 | 3.509 | (2.175) | 1.334 | 10 | |
| Máquinas e equipamentos | 547 | 36 | (7) | - | (19) | 557 | 2.364 | (1.807) | 557 | 10 | |
| Móveis e utensílios | 1.925 | 67 | - | - | (112) | 1.880 | 6.778 | (4.898) | 1.880 | 10 | |
| Equipos. de comunicação | 700 | - | - | - | (48) | 652 | 2.467 | (1.815) | 652 | 10 | |
| Equipos. odontológicos | 1.366 | 11 | - | - | (53) | 1.324 | 3.543 | (2.219) | 1.324 | 10 | |
| Edificações | 6.788 | - | - | - | (72) | 6.716 | 7.221 | (505) | 6.716 | - | |
| Imobilizado de uso próprio | 23.554 | 170 | (23) | 8 | (1.220) | 22.489 | 59.532 | (37.043) | 22.489 | | |
| Outras imobilizações | 7.230 | 312 | (4) | - | (558) | 6.980 | 18.456 | (11.476) | 6.980 | 20 | |
| Imobilizações | 30.784 | 482 | (27) | 8 | (1.778) | 29.469 | 77.988 | (48.519) | 29.469 | | |
| Direito de uso (CPC 06 (R2)/IFRS 16) | 33.220 | 288 | (29) | - | (1.287) | 32.192 | 44.010 | (11.818) | 32.192 | - | |
| Imobilizado | 64.004 | 770 | (56) | 8 | (3.065) | 61.661 | 121.998 | (60.337) | 61.661 | | |

Notas Explicativas

Odontoprev S.A.

Notas explicativas da Administração às demonstrações financeiras intermediárias (Companhia e Consolidado)

Em 31 de março de 2021 e de 2020 e de 31 de dezembro de 2020

(Valores expressos em milhares de reais, exceto quando indicado de outra forma)

12. Intangível

12.1 Ágio (*goodwill*) na aquisição de investimentos

| | Dados históricos relativos a aquisição e/ou aprovação | | | | | 31 de dezembro de 2020 | | | | |
|----------------------------|---|------------------|----------------|------------------------------|-------------------------|------------------------|---------------------------------|-----------------|----------------|----------------|
| | Data | Valor | | Foco estratégico | UGC | Data da incorporação | 31 de março de 2021 | | Ágio líquido | |
| | | Valor total | patrimonial | | | | Amortização/ baixa ¹ | Ágio líquido | | |
| Bradesco Dental | 18/10/2009 | 723.392 | 313.752 | Corporativo e individual | Bradesco | 01/07/2010 | 409.640 | - | 409.640 | 409.640 |
| Biodent | 19/06/2008 | 2.837 | 98 | Segmento premium | Care Plus | 01/12/2008 | 2.739 | (319) | 2.420 | 2.420 |
| Care Plus | 19/06/2008 | 13.113 | (230) | Segmento premium | Care Plus | 01/12/2008 | 13.343 | (1.563) | 11.780 | 11.780 |
| SRJSPE | 26/06/2008 | 13.720 | (130) | Segmento premium | Care Plus | 01/12/2008 | 13.850 | (1.616) | 12.234 | 12.234 |
| Rede Dental ² | 08/10/2007 | 7.584 | (119) | Regionalização | Rede Dental | 04/01/2021 | 7.703 | (1.544) | 6.159 | 6.159 |
| OdontoServ ² | 27/02/2009 | 30.841 | 10.025 | Regionalização | OdontoServ | 01/12/2009 | 20.816 | - | 20.816 | 20.816 |
| Prontodente | 22/12/2008 | 5.445 | (235) | Médias e grandes empresas | Odontoprev ³ | 01/12/2009 | 5.680 | - | 5.680 | 5.680 |
| Sepao | 24/10/2008 | 9.203 | 82 | Médias e grandes empresas | Odontoprev ³ | 01/12/2009 | 9.121 | (303) | 8.818 | 8.818 |
| DentalCorp | 09/02/2007 | 25.244 | 386 | Pequenas e médias empresas | Odontoprev ³ | 03/03/2008 | 24.858 | (9.529) | 15.329 | 15.329 |
| Odonto System ⁴ | 07/08/2018 | 203.084 | 4.668 | Complementariedade portfólio | Odonto System | 02/01/2019 | 145.793 | - | 145.793 | 145.793 |
| Companhia | | 1.034.463 | 328.297 | | | | 653.543 | (14.874) | 638.669 | 638.669 |
| Easy | 08/07/2008 | 3.100 | 456 | Verticalização | - Não incorporada | | 2.380 | - | 2.380 | 2.380 |
| Grupo Papaiz | 31/01/2013 | 5.487 | 780 | Verticalização | - Não incorporada | | 6.008 | - | 6.008 | 6.008 |
| Consolidado | | 1.043.050 | 329.533 | | | | 661.931 | (14.874) | 647.057 | 647.057 |

¹Amortização linear acumulada até 31 de dezembro de 2008, após esta data são realizados teste de *impairment*.

²Inclui Adcon incorporada em 01 de maio de 2014.

³Equivala ao resultado total da Companhia deduzido das UGCs Bradesco, Care Plus, OdontoServ e Odonto System englobando Prontodente, Sepao e DentalCorp. Tal agrupamento é devido ao foco estratégico destas aquisições estar intimamente relacionado às atividades comerciais e de retenção da Odontoprev, bem como à identificação da entrada independente de caixa.

⁴Inclui os valores referentes à marca, carteira de clientes e acordo de não concorrência alocados na rubrica ativos intangíveis, incorporados aos valores da Companhia em 02 de janeiro de 2019 e que foram apresentados de maneira consolidada em 31 de dezembro de 2018.

A Companhia avalia a recuperabilidade por meio da realização de testes de redução ao valor recuperável (nota 2.7.4 (a)) para o ágio proveniente das aquisições de investimentos alocados às unidades geradoras de caixa (UGC's).

O último teste de *impairment* foi realizado em 31 de dezembro de 2020, no qual foi empregada a abordagem de renda através da metodologia do fluxo de caixa descontado (valor em uso) baseada na natureza da Unidade Geradora de Caixa (UGC), existência de controle financeiro e operacional, histórico e disponibilidade de projeções financeiras. Na ocasião do teste a Companhia concluiu que o valor em uso obtido mediante aplicação destas premissas é superior ao valor contábil. No 1º trimestre de 2021, mediante avaliações internas, a Administração concluiu não existir evidências de *impairment*.

12.2 Intangível

| | Companhia | | | | Consolidado | | | |
|---------------------------------------|------------------------------------|---|--------------------------------|----------------|------------------------------------|---|--------------------------------|----------------|
| | Ágio na aquisição de investimentos | Desenvolvimento de sistemas e licenças de uso de <i>softwares</i> | Ativos intangíveis alocados | Intangível | Ágio na aquisição de investimentos | Desenvolvimento de sistemas e licenças de uso de <i>softwares</i> | Ativos intangíveis alocados | Intangível |
| 31 de dezembro de 2020 | 638.669 | 82.625 | 33.377 | 754.671 | 647.057 | 85.378 | 33.377 | 765.812 |
| Adições | - | 5.575 | - | 5.575 | - | 5.588 | - | 5.588 |
| Incorporação Rede Dental ¹ | - | 11 | - | 11 | - | 11 | - | 11 |
| Transferências | - | (3) | - | (3) | - | 2 | - | 2 |
| Amortizações | - | (2.408) | (2.062) | (4.470) | - | (2.600) | (2.062) | (4.662) |
| 31 de março de 2021 | 638.669 | 85.800 | 31.315 | 755.784 | 647.057 | 88.379 | 31.315 | 766.751 |
| Custo | 653.543 | 133.654 | 61.150 | 848.347 | 662.528 | 138.663 | 61.150 | 862.341 |
| Amortizações acumuladas | (14.874) | (47.854) | (29.835) | (92.563) | (15.471) | (50.284) | (29.835) | (95.590) |
| Saldo contábil, líquido | 638.669 | 85.800 | 31.315 | 755.784 | 647.057 | 88.379 | 31.315 | 766.751 |
| Período de amortização | | 5 anos | Vida útil - laudo de avaliação | | | 5 anos | Vida útil - laudo de avaliação | |

¹Controlada incorporada em 04 de janeiro de 2021.

13. Recursos próprios mínimos e provisões técnicas de operações de assistência à saúde

A ANS estabelece as regras para constituição de provisões técnicas e critérios de manutenção de patrimônio líquido mínimo de acordo, atualmente, com a RN 451/2020 alterada pela RN 461/2020.

Notas Explicativas

Odontoprev S.A.

Notas explicativas da Administração às demonstrações financeiras intermediárias (Companhia e Consolidado)

Em 31 de março de 2021 e de 2020 e de 31 de dezembro de 2020

(Valores expressos em milhares de reais, exceto quando indicado de outra forma)

A RN 451/2020 também dispõe sobre a adoção de modelo de capital regulatório baseado em riscos, obrigatório à todas as operadoras a partir de 2023, entretanto, possibilita adoção antecipada. A Companhia protocolou em maio de 2020 termo de compromisso (adoção antecipada) que permite o congelamento da escala de solvência em 75%. Devido a opção pela antecipação de utilização de modelo padrão de capital baseado em riscos nos termos do artigo 14 da RN 451/2020, a apuração do capital regulatório deverá considerar, a partir do mês indicado pela DIOPE (Diretoria de Normas e Habilitação das Operadoras), o maior entre os seguintes valores: (i) o capital base; (ii) a margem de solvência considerando o percentual fixo de 75%; (iii) capital baseado em riscos.

13.1 Recursos próprios mínimos

- (a) O patrimônio mínimo ajustado (PMA) representa o valor mínimo do patrimônio líquido, calculado a partir da multiplicação do fator K pelo capital base.
- (b) A margem de solvência (MS) corresponde à suficiência (S) do patrimônio líquido ajustado (PLA) para cobrir o maior montante entre 0,20 vezes a soma dos últimos 12 meses das contraprestações ou 0,33 vezes da média anual dos últimos 36 meses dos eventos líquidos.
- (c) O risco de subscrição é a medida de incerteza relacionada a uma situação econômica adversa que contraria as expectativas da operadora no momento da elaboração de sua política de subscrição quanto às incertezas existentes na estimação das provisões técnicas e relativas à precificação. O capital baseado no risco de subscrição é composto pelas parcelas: (i) capital baseado no risco de precificação e (ii) capital baseado no risco de provisionamento.
- (d) O risco de crédito é a medida de incerteza relacionada à probabilidade da contraparte de uma operação, ou de um emissor de dívida, não honrar, total ou parcialmente, seus compromissos financeiros, ou de ter alterada sua classificação de risco de crédito.

| | Companhia: cálculo de PMA, PLA, MS e S | |
|--|--|------------------------|
| | 31 de março de 2021 | 31 de dezembro de 2020 |
| Capital base | 8.977 | 8.977 |
| (x) Fator K ¹ | 3,23% | 3,23% |
| Patrimônio mínimo ajustado (PMA) | 290 | 290 |
| Patrimônio líquido contábil | 1.295.485 | 1.202.279 |
| Participações societárias em entidades reguladas | (6.890) | (10.098) |
| Despesas de comercialização diferidas | (27.708) | (26.152) |
| Despesas antecipadas | (5.161) | (6.160) |
| Intangível | (755.784) | (754.671) |
| Patrimônio líquido ajustado (PLA) | 499.942 | 405.198 |
| (-) Efeitos CPC 06 (R2)/IFRS 16 ⁴ | 542 | 329 |
| Patrimônio líquido ajustado, excluindo CPC 06 (R2)/IFRS16 (PLA ANS) | 500.484 | 405.527 |
| (A) 0,20 vezes da soma das contraprestações - últimos 12 meses | 358.305 | 356.827 |
| (B) 0,33 vezes da média dos eventos - últimos 36 meses | 224.513 | 223.825 |
| Margem de solvência (MS) total = maior entre (A) e (B)² | 358.305 | 356.827 |
| MS exigida ³ (%) | 75,000% | 75,000% |
| MS exigida ³ (R\$) | 268.729 | 267.620 |
| Suficiência exigida (PLA ANS - MS exigida) | 231.755 | 137.907 |
| Capital baseado em risco (CBR)⁵ | 192.069 | 142.720 |

¹Fator K corresponde a classificação: odontologia de grupo, segmento terciário e região 1 conforme anexo RN 461/2020.

²Margem de solvência total deverá ser constituída até 31 de dezembro de 2022 conforme RN 451/2020.

³75% fixo devido adoção antecipada RN 451/2020.

⁴Refere-se aos efeitos, no resultado, do CPC 06 (R2)/IFRS 16 – Arrendamentos, não aprovado pela ANS até 31 de março de 2021.

⁵CBR: 31 de março de 2021 (RNs 451 e 461) = risco de subscrição (CRS) + crédito (CRC); 31 de dezembro de 2020 (RN 451) = risco de subscrição (CRS).

Notas Explicativas

Odontoprev S.A.

Notas explicativas da Administração às demonstrações financeiras intermediárias (Companhia e Consolidado)

Em 31 de março de 2021 e de 2020 e de 31 de dezembro de 2020

(Valores expressos em milhares de reais, exceto quando indicado de outra forma)

13.2 Movimentação das provisões técnicas e ativos de seguros

Conforme CPC 11/IFRS 4, destacamos a movimentação das provisões técnicas de operações de assistência a saúde relativas a eventos (passivos de seguros) e dos ativos diretamente relacionados aos contratos de seguros:

| | Companhia | | | | Consolidado | | | |
|---|----------------|---------------|---------------|------------------|----------------|---------------|---------------|---------------|
| | PPCNG | PESL | PEONA | DAC ¹ | PPCNG | PESL | PEONA | OUTRAS |
| 31 de dezembro de 2019 | 182.127 | 46.242 | 94.565 | 28.394 | 182.196 | 46.349 | 95.130 | 13.938 |
| Eventos indenizáveis líquidos | - | 665.253 | - | - | - | 662.534 | - | - |
| Eventos pagos | - | (640.347) | - | - | - | (637.705) | - | - |
| Variação de PEONA | - | - | (3.463) | - | - | - | (3.544) | - |
| Contraprestações não ganhas | 1.818.875 | - | - | - | 1.830.415 | - | - | - |
| Contraprestações apropriadas ao resultado | (1.819.670) | - | - | - | (1.831.222) | - | - | - |
| Despesas de comercializações diferidas | - | - | - | (24.643) | - | - | - | - |
| Despesas de comercializações apropriadas | - | - | - | 22.401 | - | - | - | - |
| Seguros apropriados ao resultado | - | - | - | - | - | - | - | 16.807 |
| Seguros ² | - | - | - | - | - | - | - | (19.890) |
| Sinistros ocorridos | - | - | - | - | - | - | - | 2.621 |
| Sinistros pagos ² | - | - | - | - | - | - | - | (451) |
| 31 de dezembro de 2020 | 181.332 | 71.148 | 91.102 | 26.152 | 181.389 | 71.178 | 91.586 | 13.025 |
| Incorporação Rede Dental ³ | 57 | 30 | 484 | - | - | - | - | - |
| Eventos indenizáveis líquidos | - | 160.320 | - | - | - | 158.377 | - | - |
| Eventos pagos | - | (166.955) | - | - | - | (165.012) | - | - |
| Variação de PEONA | - | - | (4.954) | - | - | - | (4.954) | - |
| Contraprestações não ganhas | 480.952 | - | - | - | 480.919 | - | - | - |
| Contraprestações apropriadas ao resultado | (467.298) | - | - | - | (467.265) | - | - | - |
| Despesas de comercializações diferidas | - | - | - | (5.514) | - | - | - | - |
| Despesas de comercializações apropriadas | - | - | - | 7.070 | - | - | - | - |
| Seguros apropriados ao resultado | - | - | - | - | - | - | - | 5.687 |
| Seguros ² | - | - | - | - | - | - | - | (7.154) |
| Sinistros ocorridos | - | - | - | - | - | - | - | 949 |
| Sinistros pagos ² | - | - | - | - | - | - | - | (809) |
| 31 de março de 2021 | 195.043 | 64.543 | 86.632 | 27.708 | 195.043 | 64.543 | 86.632 | 11.698 |

¹Ativo diretamente relacionado a contratos de seguros para Companhia e Consolidado.

²Controle da Odontored assumido em 01 de abril de 2016 (nota 1).

³Controlada incorporada em 04 de janeiro de 2021.

14. Tributos a recolher (obrigações fiscais)

| | Companhia | | Consolidado | |
|---|---------------------|------------------------|---------------------|------------------------|
| | 31 de março de 2021 | 31 de dezembro de 2020 | 31 de março de 2021 | 31 de dezembro de 2020 |
| Imposto de renda e contribuição social a pagar | 12.183 | 9.797 | 12.672 | 10.114 |
| IRPJ | 8.912 | 6.739 | 9.354 | 6.962 |
| CSLL | 3.271 | 3.058 | 3.318 | 3.152 |
| Demais obrigações fiscais federais | 12.315 | 12.801 | 15.009 | 16.435 |
| COFINS | 4.169 | 3.701 | 4.424 | 3.981 |
| PIS | 677 | 601 | 733 | 661 |
| PIS, COFINS e CSLL (PCC) | 1.045 | 1.249 | 1.055 | 1.257 |
| IRRF | 4.920 | 5.916 | 5.289 | 6.565 |
| IVA ¹ | - | - | 1.977 | 2.612 |
| Taxa ANS | 840 | 571 | 840 | 571 |
| Parcelamento de tributos ² | 663 | 737 | 663 | 737 |
| Outras | 1 | 26 | 28 | 51 |
| Obrigações fiscais estaduais | - | - | 113 | 1.183 |
| Obrigações fiscais municipais³ | 9.188 | 8.886 | 9.480 | 9.191 |
| | 33.686 | 31.484 | 37.274 | 36.923 |

¹Imposto sobre Valor Agregado proveniente da Controlada Odontored.

²Parcelamentos provenientes da Odonto System (nota 16.2) incorporada em 02 de janeiro de 2019.

³Nos meses de janeiro e fevereiro de 2018 a Companhia atendeu às determinações da Lei Complementar (LC) 157/2016 que introduziu alterações ao cálculo do ISS e, a partir de março de 2018, está sob as determinações da Ação Direta de Inconstitucionalidade (ADI) 5.835 que suspendeu temporariamente tais alterações. Em 11 de setembro de 2018 a Companhia obteve liminar em primeira instância para recolher o ISS sobre o valor efetivo dos serviços prestados e em março de 2019 obteve decisão favorável transitada em julgado (nota 16.1 (a) (ii)).

Notas Explicativas

Odontoprev S.A.

Notas explicativas da Administração às demonstrações financeiras intermediárias (Companhia e Consolidado)

Em 31 de março de 2021 e de 2020 e de 31 de dezembro de 2020

(Valores expressos em milhares de reais, exceto quando indicado de outra forma)

15. Outras contas a pagar

| | Companhia | | Consolidado | |
|---|---------------------|------------------------|---------------------|------------------------|
| | 31 de março de 2021 | 31 de dezembro de 2020 | 31 de março de 2021 | 31 de dezembro de 2020 |
| Provisões diversas | 39.284 | 38.212 | 39.398 | 38.349 |
| Comissões | 4.063 | 5.243 | 4.063 | 5.243 |
| Suporte TI e atendimento | 769 | 839 | 769 | 844 |
| Telecomunicações | 491 | 494 | 491 | 494 |
| Serviços | 1.750 | 1.801 | 1.810 | 1.866 |
| Viagens | - | - | 11 | 16 |
| Eventos indenizáveis | 8.404 | 6.165 | 8.404 | 6.165 |
| Livre escolha ¹ | 23.679 | 23.297 | 23.679 | 23.297 |
| Ações de Marketing | 82 | 329 | 105 | 347 |
| Seguros | 46 | 44 | 66 | 77 |
| Devolução INSS² | 17.543 | 17.497 | 17.543 | 17.497 |
| Créditos a identificar³ | 7.528 | 9.064 | 7.611 | 9.064 |
| Receita a apropriar (CPC 47/IFRS 15) | - | - | 1.969 | 1.743 |
| Outros | 501 | 498 | 2.070 | 2.071 |
| | 64.856 | 65.271 | 68.591 | 68.724 |

¹Provisões de planos individuais com livre escolha de profissionais junto ao canal bancário (nota 20).

²Refere-se a valores a serem ressarcidos aos clientes devido ao êxito obtido no processo judicial relativo ao INSS.

³Correspondem a valores recebidos de clientes ainda não identificados e que não ultrapassam o período de 60 dias.

16. Não circulante

16.1 Provisões para ações judiciais

| Movimentações | Companhia | | | | | | | | |
|---|---------------------|----------------|---------------|---------------|--------------|---------------|--------------------------------|---------------------|---------------|
| | 31 de março de 2021 | | | | | | | 31 de | |
| | TPS ¹ | Outros | Fiscais | ANS | Outros | Cíveis | Previdenciárias e trabalhistas | de dezembro de 2020 | |
| Saldo inicial | 34.156 | 45 | 34.201 | 9.142 | 1.730 | 10.872 | 1.704 | 46.777 | 30.537 |
| Incorporação Rede Dental ² | 43 | 85 | 128 | - | - | - | - | 128 | - |
| Constituição | 1.761 | - | 1.761 | 2.337 | 1.420 | 3.757 | 10 | 5.528 | 17.349 |
| Baixas (pagamentos/reversões) | - | (86) | (86) | (498) | (854) | (1.352) | (11) | (1.449) | (2.528) |
| Atualização monetária | 170 | - | 170 | 106 | 10 | 116 | 3 | 289 | 1.419 |
| Provisão | 36.130 | 44 | 36.174 | 11.087 | 2.306 | 13.393 | 1.706 | 51.273 | 46.777 |
| Depósitos judiciais ³ (nota 9.2) | - | (1.323) | (1.323) | - | (1.746) | (1.746) | (3.408) | (6.477) | (6.446) |
| Provisão líquida | 36.130 | (1.279) | 34.851 | 11.087 | 560 | 11.647 | (1.702) | 44.796 | 40.331 |
| Quantidade de processos | | | | | | | | 618 | 559 |

¹Corresponde à provisão para pagamento de TPS conforme descrito no item (a) (i).

²Controlada incorporada em 04 de janeiro de 2021.

³Relativos aos processos judiciais em que a Companhia e suas Controladas são autores, portanto, não são provisionados.

| Movimentações | Consolidado | | | | | | | | |
|---|---------------------|----------------|---------------|---------------|--------------|---------------|--------------------------------|---------------------|---------------|
| | 31 de março de 2021 | | | | | | | 31 de | |
| | TPS ¹ | Outros | Fiscais | ANS | Outros | Cíveis | Previdenciárias e trabalhistas | de dezembro de 2020 | |
| Saldo inicial | 34.199 | 1.287 | 35.486 | 9.142 | 1.730 | 10.872 | 2.141 | 48.499 | 32.411 |
| Constituição | 1.762 | - | 1.762 | 2.337 | 1.420 | 3.757 | 10 | 5.529 | 17.873 |
| Baixas (pagamentos/reversões) | - | (86) | (86) | (498) | (854) | (1.352) | (61) | (1.499) | (3.223) |
| Atualização monetária | 170 | 1 | 171 | 106 | 10 | 116 | 6 | 293 | 1.438 |
| Provisão | 36.131 | 1.202 | 37.333 | 11.087 | 2.306 | 13.393 | 2.096 | 52.822 | 48.499 |
| Depósitos judiciais ² (nota 9.2) | - | (3.212) | (3.212) | - | (1.746) | (1.746) | (3.794) | (8.752) | (8.719) |
| Provisão líquida | 36.131 | (2.010) | 34.121 | 11.087 | 560 | 11.647 | (1.698) | 44.070 | 39.780 |
| Quantidade de processos | | | | | | | | 651 | 639 |

¹Corresponde à provisão para pagamento de TPS conforme descrito no item (a) (i).

²Relativos aos processos judiciais em que a Companhia e suas Controladas são autores, portanto, não são provisionados.

Os valores relativos as perdas possíveis não provisionados na Companhia e suas Controladas referem-se a 54 processos trabalhistas, 34 processos tributários e 1.810 processos cíveis. Em 31 de março de 2021 totalizam um montante estimado de R\$126.662 (R\$104.654 em 31 de dezembro de 2020).

Notas Explicativas

Odontoprev S.A.

Notas explicativas da Administração às demonstrações financeiras intermediárias (Companhia e Consolidado)

Em 31 de março de 2021 e de 2020 e de 31 de dezembro de 2020

(Valores expressos em milhares de reais, exceto quando indicado de outra forma)

(a) Fiscais

(i) Taxa de saúde suplementar por plano de assistência à saúde (TPS)

A Companhia e sua Controlada Rede Dental pleiteiam, conjuntamente, através de ação judicial distribuída em 16 de agosto de 2017, a desconstituição da obrigatoriedade da TPS, autorizada pelo artigo 20, inciso I, da Lei nº 9.961/2000, bem como a compensação dos valores pagos nos últimos cinco anos. Já foi proferida decisão concedendo a tutela de urgência (liminar) para determinar a suspensão da exigibilidade da TPS, além disso, em 7 de maio de 2018 foi proferida sentença julgando procedente a ação para declarar incabível a incidência da taxa, condenando a ANS a restituir os valores recolhidos desde 16 de agosto de 2012. A ANS interpôs Recurso de Apelação, porém, até 31 de março de 2021 seu julgamento ainda não foi concluído.

(ii) ISS

Em 05 de outubro de 2018, a Rede Dental ingressou com ação para adequação da base de cálculo do ISS, objetivando o recolhimento do ISS sobre o valor efetivo dos serviços prestados, ou seja, sobre o saldo do valor faturado excluídos os repasses feitos aos prestadores de serviços odontológicos. Em 09 de outubro de 2018 foi proferida decisão deferindo a tutela provisória de urgência para dedução do valor dos repasses pagos aos prestadores de serviços odontológicos na determinação da base de cálculo do ISS, ou seja, recolhê-lo sobre o valor efetivo dos serviços prestados. Apesar da decisão judicial em caráter liminar, a Rede Dental recolheu até o presente momento o valor integral, mas está sendo ajustado perante a Prefeitura o recolhimento nos termos da decisão. Ainda pendente de decisão final.

(iii) COFINS

A Controlada Clidec pleiteou através de ação judicial a possibilidade de recolhimento da COFINS na forma determinada pela LC7/1970 e não na forma preconizada pela Lei 9.718/98, bem como a compensação com a CSLL da diferença dos valores recolhidos à alíquota de 3%. Houve êxito parcial do pedido, tendo sido declarada a inconstitucionalidade da majoração da base de cálculo da COFINS. A Clidec aguarda deferimento de seu pedido de compensação dos valores devidos decorrentes da decisão parcialmente procedente.

(b) Previdenciárias e trabalhistas

(i) INSS

A Controlada Rede Dental questionou judicialmente o recolhimento da contribuição previdenciária incidente sobre as remunerações pagas aos dentistas credenciados, cuja decisão foi favorável e o processo transitado em julgado em 12 de setembro de 2019. A empresa está em fase do processo de compensação dos créditos referentes aos períodos anteriores ao ajuizamento da ação, ainda não deferido.

(ii) Outras

A Companhia e suas Controladas são parte em ações trabalhistas, sendo a grande maioria pedidos de: (i) reconhecimento de vínculo empregatício; (ii) equiparação salarial; (iii) horas extras; (iv) enquadramento sindical; e (v) indenizações.

Notas Explicativas

Odontoprev S.A.

Notas explicativas da Administração às demonstrações financeiras intermediárias (Companhia e Consolidado)

Em 31 de março de 2021 e de 2020 e de 31 de dezembro de 2020

(Valores expressos em milhares de reais, exceto quando indicado de outra forma)

(c) Cíveis

A Companhia e suas Controladas são parte em processos judiciais cíveis, cujo objeto em sua maioria, é indenização por danos materiais e morais.

(d) Autos de infração *stock options*

Em 31 de agosto de 2015, as Autoridades Fiscais lavraram autos de infração, a seguir resumidos, sob alegação de que a Companhia remunerou os Administradores e Empregados que estavam vinculados ao programa de outorga de opções de compra de ações exercidas nos anos-calendários de 2010, 2011 e 2012.

(i) Créditos tributários referentes a contribuições previdenciárias relativas aos anos-calendários de 2010, 2011 e 2012, cumuladas com juros de mora e multa de ofício, nos montantes de R\$33.948 (contribuição da empresa e GILRAT/SAT) e R\$5.486 (terceiros), em 31 de março de 2021 os valores atualizados monetariamente correspondem ao total de R\$39.434. Impugnação apresentada, sobreveio Acórdão da 9ª Turma da DRJ/Ribeirão Preto-SP, dando parcial provimento à impugnação, no sentido de reconhecer o caráter remuneratório. Mantido o crédito tributário lançado, com a exclusão da parcela do benefício correspondente às ações sujeitas ao *lock-up* da base de cálculo. Ambas as partes recorreram ao CARF. Em outubro de 2019 a Companhia foi intimada da decisão do recurso, a qual não foi favorável, com reforma, inclusive, para reincluir a parcela referente ao *lock-up* anteriormente ganha. Ainda em outubro de 2019 a Companhia opôs Embargos de Declaração, o qual não foi admitido pela turma recursal tendo a Odontoprev tomado ciência de tal decisão em 17 de janeiro de 2020. A Odontoprev apresentou recurso junto ao CARF o qual permanece aguardando apreciação. A probabilidade julgada pela Administração, baseada na representação de seus assessores jurídicos, é avaliada como de perda possível.

(ii) Multa isolada, em razão da suposta falta de retenção do Imposto de Renda Retido na Fonte (IRRF), relativo aos anos-calendários de 2010, 2011 e 2012, no valor total de R\$20.937, atualizados até dezembro de 2020. Impugnação apresentada, sobreveio Acórdão da 3ª Turma da DRJ/Ribeirão Preto-SP, dando parcial provimento à impugnação, no sentido de reconhecer o caráter remuneratório. Mantido o crédito tributário lançado, com a exclusão da parcela do benefício correspondente às ações sujeitas ao *lock-up* da base de cálculo. Ambas as partes recorreram ao CARF. Em outubro de 2019 a Companhia foi intimada da decisão do recurso, a qual não foi favorável, com reforma, inclusive, para reincluir a da parcela referente ao *lock-up* anteriormente ganha. Ainda em outubro de 2019 a Companhia opôs Embargos de Declaração, o qual não foi admitido de modo que a Odontoprev apresentou recurso especial junto ao CARF em janeiro de 2020 que permanece aguardando admissibilidade. A probabilidade julgada pela Administração, baseada na representação de seus assessores jurídicos, é avaliada como de perda remota.

A Companhia, em atendimento à deliberação do Conselho de Administração na RCA de 28 de março de 2017, contratou seguro de garantia judicial a fim de garantir e suportar obrigações em processos judiciais da Companhia e dos beneficiários do plano de opção de compra de ações aprovado em Assembleia Geral (que possuam ou venham a possuir bens arrolados ou que sejam necessários garantia para discussão judicial), em razão de procedimentos judiciais e administrativos iniciados por autoridades fiscais em virtude do exercício das opções pelos referidos beneficiários. Os valores assegurados por tais apólices para garantir os processos envolvendo *stock options* totalizam até o momento R\$5.243.

Notas Explicativas

Odontoprev S.A.

Notas explicativas da Administração às demonstrações financeiras intermediárias (Companhia e Consolidado)

Em 31 de março de 2021 e de 2020 e de 31 de dezembro de 2020

(Valores expressos em milhares de reais, exceto quando indicado de outra forma)

16.2 Parcelamento de tributos e contribuições

Parcelamentos de débitos referentes à diversos tributos federais e contribuição previdenciária da incorporada Odonto System a serem liquidados até setembro de 2024.

| | Companhia e Consolidado | |
|-------------------------------------|-------------------------|------------------------|
| | 31 de março de 2021 | 31 de dezembro de 2020 |
| Previdenciários | 866 | 957 |
| Débitos federais | 1.139 | 1.239 |
| Passivo não circulante | 2.005 | 2.196 |
| Previdenciários | 231 | 239 |
| Débitos federais | 432 | 498 |
| Passivo circulante (nota 14) | 663 | 737 |

16.3 Outras exigibilidades

| | Companhia | | Consolidado | |
|----------------------------|---------------------|------------------------|---------------------|------------------------|
| | 31 de março de 2021 | 31 de dezembro de 2020 | 31 de março de 2021 | 31 de dezembro de 2020 |
| Grupo Papaiz | - | - | 1.323 | 1.323 |
| Odonto System ¹ | 14.058 | 14.114 | 14.058 | 14.114 |
| | 14.058 | 14.114 | 15.381 | 15.437 |

¹Provisão para riscos potenciais de empresas adquiridas, em contrapartida a outros créditos a receber (nota 9.3).

16.4 Opção de venda em Controladas

| | | | | | | Companhia e Consolidado | | |
|----------------------|-----------------------|----------------------|-----------------------------------|---|--|---|---------------------|------------------------|
| Acordo de Aclonistas | | | | | | Reconhecimento | | |
| Data | Controladora (nota 1) | Controlada (nota 1) | Data deliberação para o exercício | Premissas | Conta | Contrapartida (nota 17.2) | 31 de março de 2021 | 31 de dezembro de 2020 |
| 01/04/2016 | Odontoprev | Odontored | A partir de 01/04/2019 | (a) preço base maior montante entre: (i) aportes de capital realizados pelos minoritários até o exercício da opção de venda x 3; (ii) 9 x EBITDA dos 12 meses que antecedem exercício; (b) taxa de desconto: remuneração de bônus governamentais do México (8,01% a.a.); (c) taxa de conversão: reais x pesos mexicanos; (d) alterações prospectivas no valor presente de exercício contabilizadas diretamente no patrimônio líquido. | Opção de venda em Controladas (Exigível a longo prazo) | Outras reservas de capital (Patrimônio líquido) | 40.727 | 38.140 |
| 19/01/2017 | Clidec | Clidec Participações | No transcorrer de 2021 | (a) preço equivale 4 x EBITDA dos últimos 12 meses anteriores a notificação acrescido de dívidas e deduzido das disponibilidades; (b) taxa de desconto: CDI pré fixado longo prazo (720 dias) - (12,20% a.a.) | Opção de venda em Controladas (Exigível a longo prazo) | Outras reservas de capital (Patrimônio líquido) | 1.292 | 1.293 |
| | | | | | | | 42.019 | 39.433 |

16.5 Investimentos a pagar

Conforme contrato de compra e venda da Odonto System, para garantir a obrigação de indenizar das vendedoras, a Companhia mantém parcela de investimento a pagar com liquidação em 5 anos mediante liberação de 20% a cada aniversário do contrato. A Controlada Odontoprev Serviços adquiriu 60% de participação na Oprev (nota 1), a movimentação encontra-se a seguir:

Notas Explicativas

Odontoprev S.A.

Notas explicativas da Administração às demonstrações financeiras intermediárias (Companhia e Consolidado)

Em 31 de março de 2021 e de 2020 e de 31 de dezembro de 2020

(Valores expressos em milhares de reais, exceto quando indicado de outra forma)

| | Companhia | | Consolidado | |
|---------------------------------|---------------------|------------------------|---------------------|------------------------|
| | 31 de março de 2021 | 31 de dezembro de 2020 | 31 de março de 2021 | 31 de dezembro de 2020 |
| Saldo inicial | 15.993 | 15.966 | 16.001 | 15.966 |
| (+) Novos investimentos - Oprev | - | - | - | 7 |
| (+) Atualização monetária | 78 | 433 | 78 | 434 |
| (-) Baixa de contingências | - | (406) | - | (406) |
| | 16.071 | 15.993 | 16.079 | 16.001 |
| Passivo circulante | 5.357 | 5.331 | 5.357 | 5.331 |
| Passivo não circulante | 10.714 | 10.662 | 10.722 | 10.670 |
| | 16.071 | 15.993 | 16.079 | 16.001 |

17. Patrimônio Líquido

17.1 Capital social

| | Companhia | |
|--|---------------------|------------------------|
| | 31 de março de 2021 | 31 de dezembro de 2020 |
| Capital social subscrito e integralizado (R\$ mil) | 607.869 | 607.869 |
| Número de ações ordinárias, sem valor nominal (qtd. ações) | 531.294.792 | 531.294.792 |
| Artigo 7º Estatuto - autorização para emissão de ações, sem reforma Estatutária (qtd. ações) | 80.000.000 | 80.000.000 |
| Cotação de fechamento: ODPV3 - B3 SA Brasil Bolsa Balcão (R\$/ação) | 13,15 | 14,55 |
| Valor patrimonial (R\$/ação) | 2,44 | 2,26 |

17.2 Reservas de capital

| | Companhia e Consolidado | |
|-----------------------------------|-------------------------|------------------------|
| | 31 de março de 2021 | 31 de dezembro de 2020 |
| Ágio na emissão de ações | 48.392 | 48.392 |
| Outorga de opções de ações | (19.640) | (19.631) |
| Opções outorgadas | 3.624 | 3.636 |
| Capital adicional integralizado | (23.264) | (23.267) |
| Outras reservas de capital | (42.019) | (39.433) |
| | (13.267) | (10.672) |

Opções outorgadas: saldos da 9ª, 10ª e 12ª outorga de opções, utilizando a metodologia de cálculo *Black & Scholes* (nota 17.6).

Capital adicional integralizado: montante da diferença entre a constituição estimada pela metodologia de cálculo *Black & Scholes* e o exercício da 1ª a 12ª outorga de opções.

Outras reservas de capital: contrapartida da opção de venda registrada no exigível a longo prazo (nota 16.4).

17.3 Reservas de lucros

| | Companhia e Consolidado | |
|--|-------------------------|------------------------|
| | 31 de março de 2021 | 31 de dezembro de 2020 |
| Reserva legal | 32.295 | 32.295 |
| Reserva estatutária de capital regulatório | 243.147 | 243.147 |
| Reserva de investimentos e expansão | 243.147 | 243.147 |
| Reserva de incentivos fiscais | 129 | 129 |
| | 518.718 | 518.718 |

Reserva legal: constituída obrigatoriamente pela Companhia, com a destinação de 5% do lucro líquido do exercício, até que seu valor atinja 20% do capital social.

Notas Explicativas

Odontoprev S.A.

Notas explicativas da Administração às demonstrações financeiras intermediárias (Companhia e Consolidado)

Em 31 de março de 2021 e de 2020 e de 31 de dezembro de 2020

(Valores expressos em milhares de reais, exceto quando indicado de outra forma)

Reserva estatutária de capital regulatório: constituída pela Companhia, com a destinação de até 50% do lucro líquido do exercício limitado a 40% do capital social, que tem por finalidade e objetivo atender a exigência de capital regulatório relacionado a margem de solvência com o órgão regulador ANS.

Reserva de investimentos e expansão: constituída pela Companhia, com a destinação de até 50% do lucro líquido do exercício limitado a 40% do capital social, que tem por finalidade financiar o desenvolvimento, o crescimento e a expansão dos negócios da Companhia, permitindo a realização de novos investimentos, incluindo aquisições de *software* e *hardware*, investimentos em instalações e equipamentos, aquisição de participações societárias, unidades de negócio e estabelecimentos comerciais.

17.4 Ações em tesouraria

Em 30 de março de 2021, o Conselho de Administração da Odontoprev aprovou, Programa de Recompra de Ações, de emissão da própria Companhia, sem redução do capital social, com as seguintes características:

- Objetivo: maximizar a geração de valor para os acionistas, dado que, na visão Odontoprev, o valor atual das ações não reflete os fundamentos do modelo de negócios, ativos e perspectiva de retorno futuro;
- Aquisições: poderão ser feitas no prazo de até 18 meses, com início em 31 de março de 2021 e término em 30 de setembro de 2022, inclusive, cabendo a Diretoria definir o momento para as compras;
- o total de ações do Programa de Recompra é de até 10.000.000 (dez milhões) de ações ordinárias, representativas de 3,80% das 263.456.766 ações em circulação no mercado, negociadas na B3 sob o código "ODPV3";

O saldo de ações em tesouraria em 31 de março de 2021 é de R\$14.302 equivalentes à 890.541 ações (R\$14.349 equivalentes à 893.541 ações em 31 de dezembro de 2020).

17.5 Deliberações

| | | | | | Companhia | |
|---------------------------------------|-----------------------------|-------------|-------------------------|-------------------|----------------|----------------|
| | | | | | Competência | |
| | | Deliberação | | | | |
| Aprovação | Tipo | Data | Provento por ação (R\$) | Data do pagamento | 2021 | 2020 |
| RCA | Juros sobre capital próprio | 12/03/2020 | 0,02614 | 02/04/2020 | - | 13.864 |
| RCA | Juros sobre capital próprio | 10/06/2020 | 0,02525 | 03/07/2020 | - | 13.390 |
| RCA | Juros sobre capital próprio | 11/09/2020 | 0,02508 | 07/10/2020 | - | 13.304 |
| RCA | Juros sobre capital próprio | 10/12/2020 | 0,02349 | 04/01/2021 | - | 12.460 |
| RCA | Juros sobre capital próprio | 11/03/2021 | 0,02447 | 06/04/2021 | 12.980 | - |
| Juros sobre capital próprio | | | | | 12.980 | 53.018 |
| RCA | Dividendos | 29/04/2020 | 0,04478 | 07/10/2020 | - | 23.747 |
| RCA | Dividendos | 29/07/2020 | 0,15682 | 07/10/2020 | - | 83.173 |
| RCA | Dividendos | 28/10/2020 | 0,13681 | 09/12/2020 | - | 72.562 |
| RCA | Dividendos | 28/04/2021 | 0,18101 | 06/07/2021 | 95.754 | - |
| Dividendos intercalares | | | | | 95.754 | 179.482 |
| AGO | Dividendo adicional | 05/04/2021 | 0,18988 | 06/07/2021 | - | 100.713 |
| Dividendo adicional | | | | | - | 100.713 |
| Total de proventos deliberados | | | | | 108.734 | 333.213 |

RCA = Reunião do Conselho de Administração.

AGO = Assembleia Geral Ordinária.

Notas Explicativas

Odontoprev S.A.

Notas explicativas da Administração às demonstrações financeiras intermediárias (Companhia e Consolidado)

Em 31 de março de 2021 e de 2020 e de 31 de dezembro de 2020

(Valores expressos em milhares de reais, exceto quando indicado de outra forma)

17.6 Outorga de opções de compra de ações (*stock options*)

(i) Plano de opção de compra de ações (Plano)

| Definições do Plano | Outorgas concedidas conforme plano de opção de compra de ações (Plano) ¹ | |
|---|---|--|
| | 1ª a 8ª (2007 a 2014) | 9ª a 12ª (2015 em diante) |
| Preço de exercício | Correção por IGP-M da Fundação Getúlio Vargas, deduzidas as remunerações aos acionistas Sua liquidação será efetuada com recursos próprios do beneficiário | Correções e deduções deixam de ser aplicadas Sua liquidação será efetuada com recursos próprios do beneficiário |
| Período de <i>vesting</i> (permanência do beneficiário na Companhia) | 3 anos a partir da data de celebração do Instrumento de Outorga | 3 anos a partir da data de celebração do Instrumento de Outorga |
| Prazo máximo para exercício | 6 anos, com exercício total ou parcial com comunicação por escrito 1 mês de antecedência de cada RCA ou prazo comunicado | 5 anos, com exercício total ou parcial com comunicação por escrito 1 mês de antecedência de cada RCA ou prazo comunicado |
| <i>Lock-up</i> (período de vedação de negociação) | 3 anos a partir da data do exercício da opção | 2 anos a partir da data do exercício da opção |

¹Aprovado na AGE 19 de abril de 2007 e alterado na AGE 20 de maio de 2015. Administrado pelo Conselho de Administração limitado a 5% do capital total.

(ii) Outorgas concedidas

| Nº | Ano | Data da aprovação | Recomendação ¹ | Aprovação | Quantidade | Preço de exercício | Outorgas | | | Taxa livre de risco (%) | Volatilidade anualizada esperada (%) | Valor justo unitário do benefício na outorga | | |
|-----|------|-------------------|---------------------------|-----------|------------|--------------------|-------------------|--|------------------|-------------------------|--------------------------------------|--|---------------------------------|------|
| | | | | | | | Original | Após desdobramentos (<i>splits</i>) ² | | | | Original | Após <i>splits</i> ¹ | |
| | | | | | | Preço de mercado | Quantidade | Preço de exercício | Preço de mercado | | | | | |
| 1ª | 2007 | 02/08/2007 | DP | CA | 221.859 | 44,85 | 53,79 | 2.662.308 | 3,74 | 4,48 | 11,3 | 33,9 | 20,18 | 1,68 |
| 2ª | 2008 | 28/02/2008 | DP | CA | 353.494 | 32,42 | 45,85 | 4.241.928 | 2,70 | 3,82 | 11,4 | 24,3 | 19,72 | 1,64 |
| 3ª | 2009 | 25/03/2009 | DP | CA | 255.002 | 17,60 | 24,30 | 3.060.024 | 1,47 | 2,03 | 9,3 | 40,6 | 14,17 | 1,18 |
| 4ª | 2010 | 11/08/2010 | CGP | CA | 698.707 | 12,93 | 16,88 | 2.096.121 | 4,31 | 5,63 | 4,0 | 26,6 | 7,00 | 2,33 |
| 5ª | 2011 | 20/09/2011 | CGP | CA | 583.815 | 20,87 | 28,20 | 1.751.445 | 6,96 | 9,40 | 5,3 | 30,1 | 13,23 | 4,41 |
| 6ª | 2012 | 20/09/2012 | CGP | CA | 1.609.097 | 8,22 | 11,60 | 1.609.097 | 8,22 | 11,60 | 0,4 | 36,1 | 5,01 | 5,01 |
| 7ª | 2013 | 20/08/2013 | CGP | CA | 3.000.000 | 7,44 | 9,25 | 3.000.000 | 7,44 | 9,25 | 5,1 | 36,2 | 3,66 | 3,66 |
| 8ª | 2014 | 25/02/2014 | DP | CA | 228.497 | 7,30 | 8,70 | 228.497 | 7,30 | 8,70 | 5,7 | 33,4 | 3,25 | 3,25 |
| 9ª | 2015 | 26/05/2015 | CGP | CA | 2.679.397 | 10,79 | 11,31 | 2.679.397 | 10,79 | 11,31 | 12,9 | 28,2 | 4,43 | 4,43 |
| 10ª | 2015 | 19/11/2015 | CGP | CA | 2.572.186 | 9,81 | 10,18 | 2.572.186 | 9,81 | 10,18 | 15,4 | 27,3 | 4,29 | 4,29 |
| 11ª | 2016 | 01/07/2016 | CGP | CA | 392.680 | 11,41 | 13,55 | 392.680 | 11,41 | 13,55 | 12,2 | 29,5 | 6,03 | 6,03 |
| 12ª | 2016 | 26/10/2016 | DP/CGP | CA | 2.889.498 | 13,03 | 12,35 | 2.889.498 | 13,03 | 12,35 | 11,4 | 29,2 | 4,04 | 4,04 |
| | | | | | | | 27.183.181 | | | | | | | |

DP = Diretor Presidente / CGP = Comitê de Gestão de Pessoas / CA = Conselho de Administração.

¹Nas sete primeiras outorgas Randal Luiz Zanetti (ex DP desde 01 de abril de 2014 e Presidente CA até 02 de abril de 2019) foi voluntariamente não beneficiário.

²Desdobramentos (*splits*) de 01 de julho de 2010 e 02 de abril de 2012.

³Estimativa com base no modelo de valorização de opções *Black & Scholes*.

(iii) Movimentação

| Ano | Elegíveis | Opções | Início do período | | Cancelamentos | | Opções exercidas | | Final do período | |
|------|-----------|-----------|----------------------|------------------------|----------------------|--------------------------------|------------------|-------------------------------|------------------|-------------------|
| | | | Valor justo da opção | Custo máximo (R\$ mil) | Elegíveis desligados | Opções canceladas ¹ | Elegíveis | Opções exercidas ² | Elegíveis | Opções existentes |
| 2007 | 31 | 2.662.308 | 1,68 | 4.477 | 10 | 989.304 | 21 | 1.673.004 | - | - |
| 2008 | 46 | 4.241.928 | 1,64 | 6.970 | 9 | 977.544 | 37 | 3.264.384 | - | - |
| 2009 | 51 | 3.060.024 | 1,18 | 3.614 | 10 | 839.916 | 41 | 2.220.108 | - | - |
| 2010 | 47 | 2.096.121 | 2,33 | 4.894 | 8 | 199.803 | 39 | 1.896.318 | - | - |
| 2011 | 45 | 1.751.445 | 4,41 | 7.726 | 7 | 221.174 | 38 | 1.530.271 | - | - |
| 2012 | 51 | 1.609.097 | 5,01 | 8.055 | 12 | 358.112 | 39 | 1.250.985 | - | - |
| 2013 | 52 | 3.000.000 | 3,66 | 10.994 | 12 | 672.650 | 40 | 2.327.350 | - | - |
| 2014 | 1 | 228.497 | 3,25 | 742 | - | - | 1 | 228.497 | - | - |
| 2015 | 47 | 2.679.397 | 4,43 | 11.858 | 7 | 395.749 | 37 | 2.173.152 | 3 | 110.496 |
| 2015 | 57 | 2.572.186 | 4,29 | 11.030 | 10 | 404.111 | 45 | 2.100.539 | 2 | 67.536 |
| 2016 | 1 | 392.680 | 6,03 | 2.367 | - | - | 1 | 392.680 | - | - |
| 2016 | 59 | 2.889.498 | 4,04 | 11.674 | 2 | 549.693 | 44 | 1.635.872 | 13 | 703.933 |
| | | | 27.183.181 | 84.401 | | 5.608.056 | | 20.693.160 | | 881.965 |

¹A quantidade total outorgada deduzida dos cancelamentos é de 21.575.125 ações representando 4,1% do capital total de 531.294.792 ações.

²Alienação aprovada pelo CA.

Notas Explicativas

Odontoprev S.A.

Notas explicativas da Administração às demonstrações financeiras intermediárias (Companhia e Consolidado)

Em 31 de março de 2021 e de 2020 e de 31 de dezembro de 2020

(Valores expressos em milhares de reais, exceto quando indicado de outra forma)

18. Segmentos operacionais

As atividades da Companhia e de suas Controladas são organizadas nos seguintes segmentos de negócios:

(a) **Corporativo:** clientes acima de 200 beneficiários;

(b) **PME:** clientes entre 3 e 199 beneficiários;

(c) **Individual:** planos mensais e anuais comercializados às pessoas físicas;

(d) **Outros:** segmentos com menor representatividade no total das receitas da Companhia sendo: (i) atendimento odontológico em consultórios próprios (Clidec); (ii) serviços administrativos e consultivos prestados (Odontoprev Serviços e Oprev); (iii) aquisição e distribuição de materiais odontológicos para rede credenciada (Dental Partner); (iv) desenvolvimento de programas de computação (Easy) e (v) seguros saúde (Odontored).

| | Margem de contribuição por segmento operacional - Consolidado | | | | | | | | | |
|--|---|----------------|---------------------------------|---------------|---------------------------------|----------------|---------------------------------|--------------|---------------------------------|----------------|
| | CORPORATIVO | | PME | | INDIVIDUAL | | OUTROS | | TOTAL | |
| | Período findo em 31 de março de | | Período findo em 31 de março de | | Período findo em 31 de março de | | Período findo em 31 de março de | | Período findo em 31 de março de | |
| | 2021 | 2020 | 2021 | 2020 | 2021 | 2020 | 2021 | 2020 | 2021 | 2020 |
| Contraprestações líquidas/prêmios retidos | 263.840 | 269.732 | 83.744 | 81.577 | 119.681 | 119.379 | - | - | 467.265 | 470.688 |
| Tributos diretos de operações com planos de assistência à saúde da Operadora | (11.180) | (10.602) | (4.503) | (4.024) | (5.861) | (6.178) | - | - | (21.544) | (20.804) |
| Vendas de bens e serviços | - | - | - | - | - | - | 3.743 | 3.701 | 3.743 | 3.701 |
| Impostos sobre vendas de bens e serviços | - | - | - | - | - | - | (3.746) | (3.315) | (3.746) | (3.315) |
| Seguros | - | - | - | - | - | - | 5.687 | 4.792 | 5.687 | 4.792 |
| RECEITA DE VENDAS | 252.660 | 259.130 | 79.241 | 77.553 | 113.820 | 113.201 | 5.684 | 5.178 | 451.405 | 455.062 |
| Custo de serviços ¹ | (106.712) | (122.039) | (21.511) | (25.575) | (41.604) | (59.883) | (1.224) | (974) | (171.051) | (208.471) |
| RESULTADO OPERACIONAL | 145.948 | 137.091 | 57.730 | 51.978 | 72.216 | 53.318 | 4.460 | 4.204 | 280.354 | 246.591 |
| Despesas de comercialização | (15.688) | (16.619) | (9.611) | (9.473) | (21.041) | (23.762) | (193) | (324) | (46.533) | (50.178) |
| MARGEM DE CONTRIBUIÇÃO | 130.260 | 120.472 | 48.119 | 42.505 | 51.175 | 29.556 | 4.267 | 3.880 | 233.821 | 196.413 |
| Receita de vendas (%) | 56,0 | 56,9 | 17,6 | 17,0 | 25,2 | 24,9 | 1,3 | 1,1 | 100,0 | 100,0 |
| Margem x receita de vendas (%) | 51,6 | 46,5 | 60,7 | 54,8 | 45,0 | 26,1 | 75,1 | 74,9 | 51,8 | 43,2 |
| Distribuição margem x total/segmento (%) | 55,7 | 61,3 | 20,6 | 21,6 | 21,9 | 15,0 | 1,8 | 2,0 | 100,0 | 100,0 |

¹Exclui provisão de eventos/sinistros ocorridos e não avisados (PEONA) e reservas técnicas de sinistros (nota 20).

19. Receita de vendas

| | Companhia | | Consolidado | |
|--|---------------------------------|----------------|---------------------------------|----------------|
| | Período findo em 31 de março de | | Período findo em 31 de março de | |
| | 2021 | 2020 | 2021 | 2020 |
| Contraprestações líquidas/prêmios retidos | 467.298 | 467.776 | 467.265 | 470.688 |
| Tributos diretos de operações com planos de assistência à saúde da Operadora | (21.544) | (20.622) | (21.544) | (20.804) |
| Contraprestações efetivas/prêmios ganhos de planos de assistência à saúde | 445.754 | 447.154 | 445.721 | 449.884 |
| Venda de bens e serviços | - | - | 3.743 | 3.701 |
| Seguros | - | - | 5.687 | 4.792 |
| Impostos sobre vendas de bens e serviços | - | - | (3.746) | (3.315) |
| | 445.754 | 447.154 | 451.405 | 455.062 |

Notas Explicativas

Odontoprev S.A.

Notas explicativas da Administração às demonstrações financeiras intermediárias (Companhia e Consolidado)

Em 31 de março de 2021 e de 2020 e de 31 de dezembro de 2020

(Valores expressos em milhares de reais, exceto quando indicado de outra forma)

20. Custo de serviços

| | Companhia | | Consolidado | |
|--|---------------------------------|------------------|---------------------------------|------------------|
| | Período findo em 31 de março de | | Período findo em 31 de março de | |
| | 2021 | 2020 | 2021 | 2020 |
| Eventos/sinistros conhecidos ou avisados | (160.320) | (176.078) | (158.377) | (175.383) |
| Variação da PEONA | 4.954 | 759 | 4.954 | 859 |
| Eventos indenizáveis líquidos/sinistros retidos | (155.366) | (175.319) | (153.423) | (174.524) |
| Encargos sociais sobre serviços | - | - | - | (1) |
| Materiais odontológicos | (4.787) | (3.312) | (2.825) | (1.387) |
| Demais custos operacionais | (5.467) | (28.462) | (8.900) | (30.965) |
| Materiais operacionais | (915) | (1.015) | (915) | (1.052) |
| Unidades próprias | - | - | (3.433) | (2.466) |
| (Provisões)/reversões ¹ | (4.552) | (27.447) | (4.552) | (27.447) |
| Sinistros | - | - | (949) | (735) |
| Reservas técnicas de sinistros | - | - | (143) | (274) |
| | (165.620) | (207.093) | (166.240) | (207.886) |

¹Inclui provisões de planos individuais com livre escolha de profissionais junto ao canal bancário (vide nota 15).

21. Despesas de comercialização (despesas com vendas)

Correspondem às comissões incorridas junto às corretoras independentes e a outros canais de distribuição. Em 31 de março de 2021 totalizaram R\$46.062 e R\$46.533 (R\$49.530 e R\$50.178 em 31 de março de 2020) na Companhia e no Consolidado, respectivamente.

22. Despesas administrativas (DA)

| | Companhia | | Consolidado | |
|--|---------------------------------|-----------------|---------------------------------|-----------------|
| | Período findo em 31 de março de | | Período findo em 31 de março de | |
| | 2021 | 2020 | 2021 | 2020 |
| Pessoal e serviços de terceiros | (48.518) | (48.563) | (45.313) | (47.958) |
| Localização e funcionamento | (6.141) | (6.996) | (7.187) | (8.383) |
| Publicidade e propaganda | (1.982) | (290) | (2.163) | (557) |
| Taxas e tributos | (2.250) | (3.794) | (2.439) | (3.978) |
| Depreciações e amortizações | (5.874) | (5.276) | (6.440) | (5.974) |
| Amortização de direito de uso (CPC 06(R2)/IFRS 16) | (832) | (826) | (1.287) | (1.310) |
| Aluguéis | (1.193) | (1.373) | (1.687) | (2.064) |
| Aluguéis (CPC 06(R2)/IFRS 16) | 1.044 | 902 | 1.599 | 1.332 |
| Resultado na alienação ou baixa de bens do ativo não circulante e outros | (2) | 55 | (2) | 60 |
| Outras | (2.235) | (3.098) | (2.617) | (4.287) |
| | (67.983) | (69.259) | (67.536) | (73.119) |

Notas Explicativas

Odontoprev S.A.

Notas explicativas da Administração às demonstrações financeiras intermediárias (Companhia e Consolidado)

Em 31 de março de 2021 e de 2020 e de 31 de dezembro de 2020

(Valores expressos em milhares de reais, exceto quando indicado de outra forma)

23. Resultado financeiro líquido

| | Companhia | | Consolidado | |
|---|---------------------------------|----------------|---------------------------------|----------------|
| | Período findo em 31 de março de | | Período findo em 31 de março de | |
| | 2021 | 2020 | 2021 | 2020 |
| Rendimentos de aplicações financeiras | 4.653 | 4.616 | 4.766 | 4.747 |
| Atualização monetária INSS 5 anos anteriores | 9 | 16 | 10 | 22 |
| Atualização monetária sobre os depósitos judiciais | 63 | 318 | 63 | 318 |
| Outras | 623 | 763 | 724 | 826 |
| Receitas financeiras | 5.348 | 5.713 | 5.563 | 5.913 |
| Reversão de juros sobre capital próprio | 12.980 | 13.864 | 12.980 | 13.864 |
| Juros sobre capital próprio | (12.980) | (13.864) | (12.980) | (13.864) |
| Tarifas bancárias | (1.127) | (1.309) | (1.134) | (1.313) |
| Ajuste a valor presente (AVP) - passivo de arrendamento (CPC 06 (R2)/IFRS 16) | (424) | (537) | (613) | (837) |
| Atualização monetária das provisões para contingências judiciais | (289) | (665) | (293) | (681) |
| Atualização monetária devolução INSS | (46) | (112) | (46) | (112) |
| Atualização monetária - investimento a pagar ¹ | (78) | (158) | (78) | (158) |
| Outras despesas financeiras | (492) | (818) | (863) | (832) |
| Despesas financeiras | (2.456) | (3.599) | (3.027) | (3.933) |
| | 2.892 | 2.114 | 2.536 | 1.980 |

¹Refere-se a atualização da parcela do preço retido para garantir a obrigação de indenizar as antigas sócias da Odonto System.

24. Cálculo do imposto de renda e da contribuição social

| | Companhia | | Consolidado | |
|--|---------------------------------|-----------------|---------------------------------|-----------------|
| | Período findo em 31 de março de | | Período findo em 31 de março de | |
| | 2021 | 2020 | 2021 | 2020 |
| Base de cálculo IRPJ e CSLL | 157.524 | 107.096 | 158.815 | 107.814 |
| (x) Alíquota vigente (%) | 34 | 34 | 34 | 34 |
| Expectativa de despesas de IRPJ e CSLL de acordo com a alíquota vigente | (53.558) | (36.413) | (53.997) | (36.657) |
| Efeito do IRPJ e da CSLL sobre as diferenças permanentes / temporárias: | | | | |
| Equivalência patrimonial | 1.493 | 818 | 661 | 530 |
| Provisão para perdas sobre créditos (nota 9.1) | 521 | 1.597 | 583 | 1.597 |
| Provisão para ações judiciais (nota 9.1) | (1.529) | (1.637) | (1.469) | (1.623) |
| Provisões diversas (nota 9.1) | (365) | (8.732) | (356) | (8.755) |
| Programa de incentivo de longo prazo (ILP) (nota 9.1) | (711) | (664) | (816) | (793) |
| Amortização do Ágio (nota 9.1) | 2.748 | 2.538 | 2.748 | 2.538 |
| Ajustes lei 12.973/14 | (72) | - | (102) | - |
| Juros sobre capital próprio | 4.413 | 4.714 | 4.413 | 4.714 |
| Outras | (2.681) | 2.871 | (2.066) | 3.287 |
| Despesa de IRPJ e CSLL | (49.741) | (34.908) | (50.401) | (35.162) |
| Receita (despesa) de IRPJ e CSLL diferidos | 951 | 3.034 | 712 | 2.165 |
| Despesa de IRPJ e CSLL total | (48.790) | (31.874) | (49.689) | (32.997) |
| Alíquota efetiva | -31,0% | -29,8% | -31,3% | -30,6% |

25. Lucro por ação

(a) Básico

| | Período findo em 31 de março de | |
|--|---------------------------------|----------------|
| | 2021 | 2020 |
| Lucro atribuível aos acionistas da Companhia (R\$ mil) | 108.734 | 75.222 |
| Quantidade média ponderada de ações ordinárias emitidas (milhares) | 530.402 | 530.049 |
| Lucro básico por ação (R\$) | 0,20500 | 0,14192 |

Notas Explicativas

Odontoprev S.A.

Notas explicativas da Administração às demonstrações financeiras intermediárias (Companhia e Consolidado)

Em 31 de março de 2021 e de 2020 e de 31 de dezembro de 2020

(Valores expressos em milhares de reais, exceto quando indicado de outra forma)

(b) Diluído

| | Período findo em 31 de março de | |
|--|---------------------------------|----------------|
| | 2021 | 2020 |
| Lucro atribuível aos acionistas da Companhia (R\$ mil) | 108.734 | 75.222 |
| Ações ordinárias (em milhares) | | |
| Quantidade média ponderada de ações emitidas | 530.402 | 530.049 |
| Ajuste de opções de compra de ações | 882 | 918 |
| Quantidade média ponderada de ações para o lucro diluído por ação | 531.284 | 530.967 |
| Lucro diluído por ação (R\$) | 0,20466 | 0,14167 |

26. Direito de uso e passivo de arrendamento - CPC 06(R2)/IFRS16

A Companhia e suas Controladas reconheceram passivos de arrendamentos relacionados aos alugueis de imóveis de acordo com as premissas do CPC 06(R2)/IFRS 16 - Arrendamentos. Estes passivos foram mensurados ao valor presente dos pagamentos futuros, descontados a taxa adotada pela Companhia em suas projeções, em média de 6,9%, e em contrapartida foram reconhecidos como direito de uso no ativo. Os impactos totais mensurados estão demonstrados a seguir:

| | Classificação | Companhia | | Consolidado | |
|-------------------------------|------------------------|---------------------|------------------------|---------------------|------------------------|
| | | 31 de março de 2021 | 31 de dezembro de 2020 | 31 de março de 2021 | 31 de dezembro de 2020 |
| Direito de uso | Ativo não circulante | 29.688 | 28.283 | 44.010 | 43.780 |
| Amortização acumulada | Ativo não circulante | (7.586) | (6.500) | (11.818) | (10.560) |
| Ativo | | 22.102 | 21.783 | 32.192 | 33.220 |
| Passivo de arrendamento | Passivo circulante | 4.072 | 3.856 | 6.223 | 6.258 |
| Ajuste a valor presente (AVP) | Passivo circulante | (1.540) | (1.509) | (2.231) | (2.284) |
| | | 2.532 | 2.347 | 3.992 | 3.974 |
| Passivo de arrendamento | Passivo não circulante | 24.862 | 24.634 | 36.022 | 37.166 |
| Ajuste a valor presente (AVP) | Passivo não circulante | (4.738) | (4.869) | (7.046) | (7.445) |
| | | 20.124 | 19.765 | 28.976 | 29.721 |
| Passivo | | 22.656 | 22.112 | 32.968 | 33.695 |

Os cálculos das projeções não foram revisitados, mediante a isenção temporária até junho de 2021 do CPC 06 (R2)/IFRS 16, benefício concedido decorrente do COVID-19.

27. Partes relacionadas

| Ativo/(Passivo) | Natureza | Operações da Companhia com suas Controladas e Coligadas (nota 1) | | | | | | |
|---------------------------------|--|--|--------------|---------------------|-------------|----------------|--------------------------|-----------------|
| | | Odontoprev | Clídec | Odontoprev Serviços | Easy | Dental Partner | Rede Dental ³ | Brasilidental |
| Outros créditos a receber | Serviços administrativos | 3.369 | - | 721 | - | 155 | - | - |
| Fornecedores de bens e serviços | Serviços administrativos | (155) | - | - | - | - | - | (4.090) |
| Receita/(Despesa) | | | | | | | | |
| Contraprestações líquidas | Planos odontológicos | 33 | - | - | - | - | - | - |
| Contraprestações líquidas | Corresponsabilidade assumida/transferida | 10.988 | - | - | - | - | - | (10.988) |
| Demais custo de serviços | Materiais e serviços odontológicos | - | (8) | - | - | - | - | - |
| Vendas de bens e serviços | Serviços administrativos | - | 4.892 | 15.101 | - | 4.256 | - | - |
| Eventos conhecidos ou avisados | Serviços odontológicos | (1.943) | - | - | - | - | - | - |
| Demais custos odontológicos | Materiais odontológicos | (4.168) | (88) | - | - | - | - | - |
| Despesas administrativas | Serviços administrativos | (18.039) | - | 2.282 | (11) | - | - | (2.307) |
| 31 de março de 2021 | | (13.129) | 4.796 | 17.383 | (11) | 4.256 | - | (13.295) |
| 31 de março de 2020 | | (8.041) | 3.338 | 17.287 | (12) | 3.499 | (780) | (15.291) |

³Controlada incorporada em 04 de janeiro de 2021.

Notas Explicativas

Odontoprev S.A.

Notas explicativas da Administração às demonstrações financeiras intermediárias (Companhia e Consolidado)

Em 31 de março de 2021 e de 2020 e de 31 de dezembro de 2020

(Valores expressos em milhares de reais, exceto quando indicado de outra forma)

A Companhia e suas Controladas mantém operações com empresas do Grupo Bradesco, no qual a Bradesco Saúde, acionista da Odontoprev faz parte:

| Transações | Empresas relacionadas com Banco Bradesco | Natureza | Consolidado | |
|--------------------------------------|--|--|---------------------|--------------|
| | | | 31 de março de 2021 | 2020 |
| Ativo/(Passivo) | | | | |
| Disponibilidades | Banco Bradesco S.A. | Conta corrente | 3.526 | 12.793 |
| Aplicações financeiras | Banco Bradesco S.A. | Aplicação financeira | 825.404 | 624.384 |
| Contraprestações a receber | Banco Bradesco S.A. | Contraprestações a receber | 4.766 | 4.777 |
| Contas a receber | Bradesco Capitalização S.A. | Títulos de capitalização | 2.528 | 502 |
| Fornecedores de serviços | Bradesco Vida e Previdência S.A. | Seguro de vida - funcionários | (66) | (160) |
| Fornecedores de serviços | Bradesco Cartões S.A. | Viagens e estadias - diretoria e funcionários | (36) | (190) |
| Fornecedores de serviços | Bradesco Saúde S.A. | Assistência médica - funcionários | - | (44) |
| Receita/(Despesa) | | | | |
| Contraprestação líquidas | Banco Bradesco S.A. | Receita de venda | 14.311 | 14.417 |
| Outras receitas operacionais | Mediservice | Taxa de administração | 102 | 98 |
| Despesa de comercialização | Bradseg Promotora de Vendas S.A. | Comissões | (5.145) | (4.881) |
| Despesa de comercialização | Banco Bradescard S.A. | Comissões | (1.667) | (2.900) |
| DA - Pessoal e serviços de terceiros | Banco Bradesco S.A. | Escrituração de ações | (82) | (40) |
| DA - Pessoal e serviços de terceiros | Bradesco Saúde S.A. | Assistência médica - funcionários | (3.714) | (2.998) |
| DA - Pessoal e serviços de terceiros | Bradesco Vida e Previdência S.A. | Seguro de vida - funcionários | (106) | (78) |
| DA - Localização e funcionamento | Banco Bradesco S.A. | Aluguéis sucursais | (23) | (22) |
| DA - Outras | Banco Bradesco Cartões S.A. | Viagens e estadias - diretoria e funcionários | (92) | (432) |
| DA - Outras | Bradesco Auto Re Cia de Seguros | Seguro de responsabilidade civil e seguro fiança | (119) | (70) |
| Despesas financeiras | Banco Bradesco S.A. | Administração de aplicações | (86) | (30) |
| Despesas financeiras | Banco Bradesco S.A. | Tarifa bancária | (759) | (571) |
| Receitas financeiras | Banco Bradesco S.A. | Receita de aplicações financeiras | 4.705 | 4.443 |
| Doações | Fundação Bradesco | Doações | (286) | (222) |
| | | | 7.039 | 6.714 |

Conforme mencionado na nota 16.1 (e) a Companhia contratou seguro de garantia judicial relacionado aos autos de infração *stock options*, nos quais tais apólices foram contratadas junto à Swiss Re Corporate Solutions Brasil Seguros S.A. ("Swiss Re Brasil") que mantém uma *joint venture* com a Bradesco Seguros S.A. ("Bradesco Seguros").

A Companhia e suas Controladas concedem participações no resultado a seus colaboradores e Administradores, vinculados ao alcance de metas operacionais e objetivos específicos, estabelecidos e aprovados no início de cada exercício. Em 31 de março de 2021, foram apropriados, à título de participações nos resultados, os montantes de R\$5.657 (R\$3.831 em 31 março de 2020) e R\$6.909 (R\$4.644 em 31 de março de 2020) na Companhia e no Consolidado.

A Companhia implementou em 2019 o Programa de Incentivo de Longo Prazo (Programa ILP), o qual estabelece os critérios para o pagamento de bônus em dinheiro, correspondente a múltiplos de salários, a ser feito pela Companhia e suas Controladas aos beneficiários elegíveis após o período de apuração, desde que cumpridas as metas e condições estabelecidas nos termos e para as finalidades. O programa de opção de compra de ações (*stock options*) segue vigente, na forma como aprovado em Assembleia de Acionistas, tendo a última outorga sido efetuada em 2016.

O período de apuração corresponde a 3 anos e o pagamento fica condicionado ao atingimento de metas de performance corporativa pré-estabelecidas pelo Conselho de Administração e à condição de serviço.

Notas Explicativas

Odontoprev S.A.

Notas explicativas da Administração às demonstrações financeiras intermediárias (Companhia e Consolidado)

Em 31 de março de 2021 e de 2020 e de 31 de dezembro de 2020

(Valores expressos em milhares de reais, exceto quando indicado de outra forma)

Em caráter excepcional, para a primeira e segunda concessões do Programa ILP, foi considerado como período de apuração o exercício social de 2019 para desembolso em 2020, e os exercícios sociais de 2019 e 2020 acumulados, para pagamento em 2021, e assim sucessivamente, mantendo-se as demais condições estabelecidas. Em 31 de março de 2021 foram apropriados no resultado do período, os montantes de R\$1.967 e R\$2.300 na Companhia e no Consolidado (R\$1.952 e R\$2.330 respectivamente em 31 de março de 2020).

A remuneração anual fixa atribuída aos Conselhos de Administração e Fiscal e a fixa/variável atribuída à Diretoria Estatutária encontram-se no quadro a seguir:

| | Período findo em 31 de março de | |
|----------------------------------|---------------------------------|--------------|
| | 2021 | 2020 |
| Diretoria Estatutária | 1.326 | 1.388 |
| Pró-labore | 1.185 | 1.263 |
| Benefícios | 141 | 125 |
| Conselho de Administração | 473 | 354 |
| Pró-labore | 473 | 354 |
| Conselho Fiscal | 97 | 83 |
| Pró-labore | 97 | 83 |
| | 1.896 | 1.825 |

Os membros da Diretoria Estatutária são detentores de opções conforme Plano de opção de outorga (nota 17.6):

| Ano | Início do período | | Cancelamentos | | Opções exercidas | | Final do período | |
|------|-------------------|-------------------|----------------------|-------------------|------------------|------------------|------------------|-------------------|
| | Elegíveis | Opções | Elegíveis desligados | Opções canceladas | Elegíveis | Opções exercidas | Elegíveis | Opções existentes |
| 2007 | 6 | 1.285.488 | 3 | 584.424 | 3 | 701.064 | - | - |
| 2008 | 5 | 1.397.592 | 2 | 488.916 | 3 | 908.676 | - | - |
| 2009 | 7 | 1.378.356 | 3 | 678.084 | 4 | 700.272 | - | - |
| 2010 | 5 | 787.521 | - | - | 5 | 787.521 | - | - |
| 2011 | 5 | 533.829 | 1 | 126.934 | 4 | 406.895 | - | - |
| 2012 | 7 | 617.288 | 1 | 100.000 | 6 | 517.288 | - | - |
| 2013 | 7 | 1.202.331 | 1 | 212.264 | 6 | 990.067 | - | - |
| 2014 | 1 | 228.497 | - | - | 1 | 228.497 | - | - |
| 2015 | 7 | 1.160.215 | 1 | 94.057 | 6 | 1.066.158 | - | - |
| 2015 | 8 | 1.128.360 | 1 | 89.658 | 7 | 1.038.702 | - | - |
| 2016 | 1 | 392.680 | - | - | 1 | 392.680 | - | - |
| 2016 | 7 | 1.029.342 | 1 | 130.677 | 4 | 580.245 | 2 | 318.420 |
| | | 11.141.499 | | 2.505.014 | | 8.318.065 | | 318.420 |

Os Conselhos de Administração e Fiscal e os Comitês de Auditoria e de Gestão de Pessoas incluem membros da Diretoria da Bradesco Seguros.

A Companhia não é patrocinadora de plano de previdência complementar, nem qualquer outro benefício pós-emprego ou de rescisão de contrato de trabalho.

28. Seguros

A política da Companhia e de suas Controladas é manter cobertura de seguros em face dos riscos envolvidos, conforme destacado:

Notas Explicativas

Odontoprev S.A.

Notas explicativas da Administração às demonstrações financeiras intermediárias (Companhia e Consolidado)

Em 31 de março de 2021 e de 2020 e de 31 de dezembro de 2020

(Valores expressos em milhares de reais, exceto quando indicado de outra forma)

| | Consolidado | |
|--|--|----------------|
| | Período findo em 31 de março de | |
| | 2021 | 2020 |
| Prédio | 79.204 | 58.166 |
| Máquinas, móveis, utensílios e instalações | 5.700 | 86 |
| Veículos | 8.258 | 8.500 |
| Danos materiais | 93.162 | 66.752 |
| Lucros cessantes | 20.000 | 20.000 |
| Responsabilidade civil administradores e diretores | 73.423 | 73.423 |
| | 186.585 | 160.175 |

29. Efeitos COVID-19

Em 11 de março de 2020 a Organização Mundial da Saúde (OMS) declarou que a COVID-19 constitui pandemia, atingindo grande parte dos países. As empresas têm sido impactadas, há incerteza macroeconômica e nos negócios, em todos os setores.

Em 2020, a Companhia observou menor ritmo na solicitação de senhas por cirurgiões-dentistas e marcação de consultas por beneficiários, trazendo, assim, menor custo de serviços, sendo que gradativa retomada na frequência de utilização do benefício foi observada a partir do 4º trimestre de 2020.

O perfil dos contratos corporativos, maior parte da carteira, reflete relacionamento comercial plurianual, de longo prazo, com patamar mínimo de provisão para perdas sobre créditos.

No 1º trimestre de 2021 a Administração permanece tomando medidas prudenciais, dentre as quais:

- Com o propósito de preservar a saúde do quadro funcional, 100% dos colaboradores permanecem em regime de trabalho remoto (*home office*), mantendo todas as operações em andamento. As despesas de vale transporte reduziram R\$678.
- Diariamente, reuniões de acompanhamento operacional e monitoramento de métricas-chaves são realizadas virtualmente pela alta gestão da Companhia.
- Renegociações com fornecedores significaram economia de R\$173 e viagens aéreas não realizadas pouparam R\$248.

31. Eventos subsequentes

Na RCA de 28 de abril de 2021 foi aprovada a distribuição de R\$95.754 a título de dividendos intercalares referentes ao exercício de 2021 a serem pagos em 06 de julho de 2021.

Comentário Sobre o Comportamento das Projeções Empresariais

A companhia não tem como prática divulgar projeções financeiras.

Outras Informações que a Companhia Entende Relevantes

I – Acionistas com mais de 5%

| POSIÇÃO ACIONÁRIA DOS DETENTORES DE MAIS DE 5% DAS AÇÕES DA COMPANHIA | | | | | | |
|---|-----------------------|---------------|---------------------|---|--------------------|---------------|
| Acionista | Posição em 31/03/2021 | | | | | |
| | Ações Ordinárias | | Ações Preferenciais | | Total | |
| | Quantidade | % | Quantidade | % | Quantidade | % |
| Bradesco Saúde S/A | 265.648.397 | 50,01 | - | - | 265.648.397 | 50,01 |
| Ações em tesouraria | 890.541 | 0,17 | - | - | 890.541 | 0,17 |
| Genesis Investment Management, LLP | 26.669.880 | 5,02 | - | - | 26.669.880 | 5,02 |
| Invesco Ltd. | 27.925.023 | 5,26 | - | - | 27.925.023 | 5,26 |
| Ações em circulação | 210.160.951 | 39,55 | - | - | 210.160.951 | 39,55 |
| Total | 531.294.792 | 100,00 | - | - | 531.294.792 | 100,00 |

| DISTRIBUIÇÃO DO CAPITAL SOCIAL DA PESSOA JURÍDICA (ACIONISTA DA COMPANHIA) ATÉ O NÍVEL DE PESSOA FÍSICA | | | | | | |
|---|-----------------------|--------|---------------------|---|------------|--------|
| Nome: Bradesco Saúde S/A | | | | | | |
| Acionista | Posição em 31/03/2021 | | | | | |
| | Ações Ordinárias | | Ações Preferenciais | | Total | |
| | Quantidade | % | Quantidade | % | Quantidade | % |
| Bradseg Participações S.A. | 20.870.945 | 100,00 | - | - | 20.870.945 | 100,00 |

| DISTRIBUIÇÃO DO CAPITAL SOCIAL DA PESSOA JURÍDICA (ACIONISTA DA COMPANHIA) ATÉ O NÍVEL DE PESSOA FÍSICA | | | | | | |
|---|-----------------------|---------------|---------------------|---|--------------|---------------|
| Nome: Bradseg Participações S.A. | | | | | | |
| Acionista | Posição em 31/03/2021 | | | | | |
| | Ações Ordinárias | | Ações Preferenciais | | Total | |
| | Quantidade | % | Quantidade | % | Quantidade | % |
| Banco Bradesco S.A. | 7.965 | 97,26 | - | - | 7.965 | 97,26 |
| Tapajós Holding Ltda | 224 | 2,74 | - | - | 224 | 2,74 |
| Total | 8.189 | 100,00 | - | - | 8.189 | 100,00 |

*de acordo com o Formulário de Referência de 06/04/2021, disponível no site de RI do Banco Bradesco.

| DISTRIBUIÇÃO DO CAPITAL SOCIAL DA PESSOA JURÍDICA (ACIONISTA DA COMPANHIA) ATÉ O NÍVEL DE PESSOA FÍSICA | | | | | | |
|---|---|---------------|----------------------|---------------|----------------------|---------------|
| Nome: Banco Bradesco S.A. | | | | | | |
| Acionista | Ações Ordinárias | | Ações Preferenciais | | Total | |
| | Quantidade | % | Quantidade | % | Quantidade | % |
| | Cidade de Deus Companhia Comercial de Participações | 2.020.842.964 | 45,56 | 1.067.881 | 0,02 | 2.021.910.845 |
| Fundação Bradesco | 755.761.681 | 17,04 | - | - | 755.761.681 | 8,52 |
| NCF participações S.A. | 373.463.490 | 8,42 | 98.987.578 | 2,23 | 472.451.068 | 5,33 |
| Outros | 1.277.731.181 | 28,81 | 4.307.672.110 | 97,13 | 5.585.403.291 | 62,97 |
| Ações em tesouraria | 7.307.259 | 0,16 | 27.378.542 | 0,62 | 34.685.801 | 0,39 |
| Total | 4.435.106.575 | 100,00 | 4.435.106.111 | 100,00 | 8.870.212.686 | 100,00 |

| DISTRIBUIÇÃO DO CAPITAL SOCIAL DA PESSOA JURÍDICA (ACIONISTA DA COMPANHIA) ATÉ O NÍVEL DE PESSOA FÍSICA | | | | | | |
|---|----------------------|---------------|---------------------|---|----------------------|---------------|
| Nome: Cidade de Deus Companhia Comercial de Participações | | | | | | |
| Acionista | Ações Ordinárias | | Ações Preferenciais | | Total | |
| | Quantidade | % | Quantidade | % | Quantidade | % |
| | Fundação Bradesco | 2.776.765.252 | 35,41 | - | - | 2.776.765.252 |
| Nova Cidade de Deus Participações S.A. | 3.755.570.513 | 47,89 | - | - | 3.755.570.513 | 47,89 |
| Outros | 1.309.623.759 | 16,70 | - | - | 1.309.623.759 | 16,70 |
| Total | 7.841.959.524 | 100,00 | - | - | 7.841.959.524 | 100,00 |

| DISTRIBUIÇÃO DO CAPITAL SOCIAL DA PESSOA JURÍDICA (ACIONISTA DA COMPANHIA) ATÉ O NÍVEL DE PESSOA FÍSICA | | | | | | |
|---|---|---------------|----------------------|---------------|----------------------|---------------|
| Nome: NCF Participações S.A. | | | | | | |
| Acionista | Ações Ordinárias | | Ações Preferenciais | | Total | |
| | Quantidade | % | Quantidade | % | Quantidade | % |
| | Cidade de Deus Companhia Comercial de Participações | 1.259.587.222 | 74,72 | - | - | 1.259.587.222 |
| Fundação Bradesco | 423.598.233 | 25,13 | 1.502.370.308 | 100,00 | 1.925.968.541 | 60,41 |
| Nova Cidade de Deus Participações S.A. | 2.521.897 | 0,15 | - | - | 2.521.897 | 0,08 |
| Total | 1.685.707.352 | 100,00 | 1.502.370.308 | 100,00 | 3.188.077.660 | 100,00 |

| DISTRIBUIÇÃO DO CAPITAL SOCIAL DA PESSOA JURÍDICA (ACIONISTA DA COMPANHIA) ATÉ O NÍVEL DE PESSOA FÍSICA | | | | | | |
|---|------------------------|---------------|---------------------|---------------|--------------------|---------------|
| Nome: Nova Cidade de Deus Participações S.A. | | | | | | |
| Acionista | Ações Ordinárias | | Ações Preferenciais | | Total | |
| | Quantidade | % | Quantidade | % | Quantidade | % |
| | BBD Participações S.A. | 189.425.112 | 53,70 | - | - | 189.425.112 |
| Fundação Bradesco | 163.332.621 | 46,30 | 373.794.914 | 100,00 | 537.127.535 | 73,93 |
| Total | 352.757.733 | 100,00 | 373.794.914 | 100,00 | 726.552.647 | 100,00 |

| DISTRIBUIÇÃO DO CAPITAL SOCIAL DA PESSOA JURÍDICA (ACIONISTA DA COMPANHIA) ATÉ O NÍVEL DE PESSOA FÍSICA | | | | | | |
|---|---------------------|---------------|---------------------|---------------|--------------------|---------------|
| Nome: BBD Participações S.A. | | | | | | |
| Acionista | Ações Ordinárias | | Ações Preferenciais | | Total | |
| | Quantidade | % | Quantidade | % | Quantidade | % |
| | Ações em tesouraria | 59.966.105 | 38,04 | 21.202.618 | 14,00 | 81.168.723 |
| NCD Participações Ltda | - | - | 74.784.306 | 49,38 | 74.784.306 | 24,20 |
| Outros | 97.664.672 | 61,96 | 55.459.209 | 36,62 | 153.123.881 | 49,54 |
| Total | 157.630.777 | 100,00 | 151.446.133 | 100,00 | 309.076.910 | 100,00 |

| DISTRIBUIÇÃO DO CAPITAL SOCIAL DA PESSOA JURÍDICA (ACIONISTA DA COMPANHIA) ATÉ O NÍVEL DE PESSOA FÍSICA | | | | | | |
|---|--------------------|---------------|---------------------|---|--------------------|---------------|
| Nome: NCD Participações Ltda | | | | | | |
| Acionista | Ações Ordinárias | | Ações Preferenciais | | Total | |
| | Quantidade | % | Quantidade | % | Quantidade | % |
| | Fundação Bradesco | 793.303.109 | 99,99 | - | - | 793.303.109 |
| Outros | 1 | 0,01 | - | - | 1 | 0,01 |
| Total | 793.303.110 | 100,00 | - | - | 793.303.110 | 100,00 |

Outras Informações que a Companhia Entenda Relevantes**II – Posição acionária: 31/03/2021**

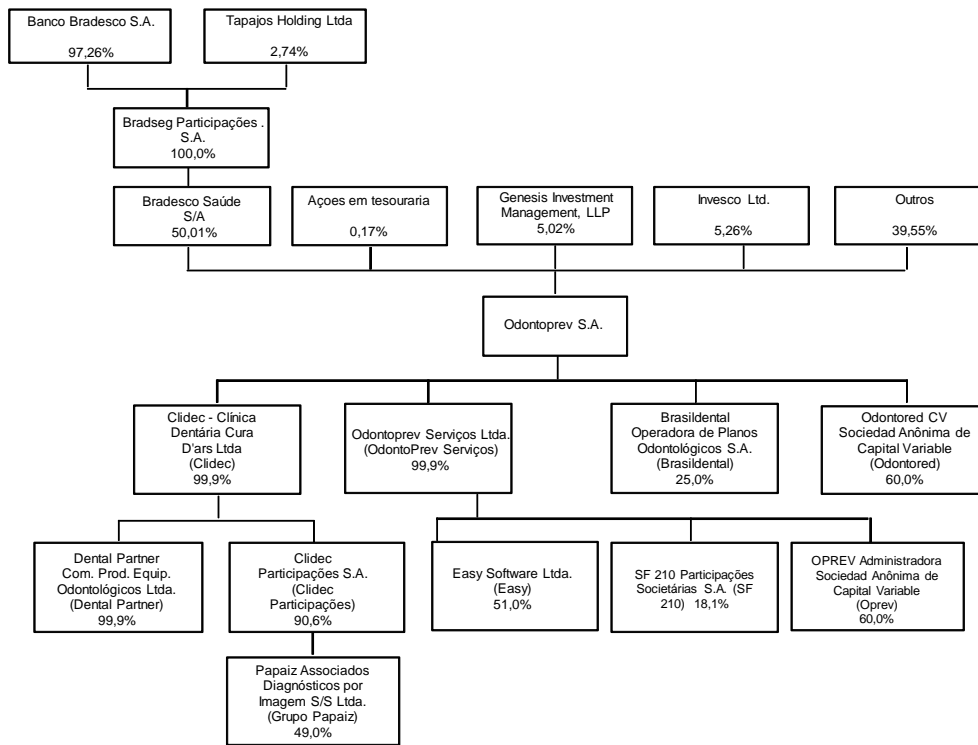
| POSIÇÃO ACIONÁRIA CONSOLIDADA DOS CONTROLADORES E ADMINISTRADORES E AÇÕES EM CIRCULAÇÃO | | | | | | |
|---|--|---------------|---|----------|---|---------------|
| Posição em 31/03/2021 | | | | | | |
| Acionista | Quantidade de Ações Ordinárias (em unidades) | % | Quantidade de Ações Preferenciais (em unidades) | % | Quantidade Total de Ações (em unidades) | % |
| Administradores Controladores | 265.648.397 | 50,01 | - | - | 265.648.397 | 50,01 |
| Administradores | 1.297.588 | 0,24 | - | - | 1.297.588 | 0,24 |
| Ações em Tesouraria | 890.541 | 0,17 | - | - | 890.541 | 0,17 |
| Outros | 263.458.266 | 49,58 | - | - | 263.458.266 | 49,58 |
| Total | 531.294.792 | 100,00 | - | - | 531.294.792 | 100,00 |
| Ações em Circulação | 263.458.266 | 49,58 | - | - | 263.458.266 | 49,58 |

III – Posição acionária: 31/03/2020

| POSIÇÃO ACIONÁRIA CONSOLIDADA DOS CONTROLADORES E ADMINISTRADORES E AÇÕES EM CIRCULAÇÃO | | | | | | |
|---|--|---------------|---|----------|---|---------------|
| Posição em 31/03/2020 | | | | | | |
| Acionista | Quantidade de Ações Ordinárias (em unidades) | % | Quantidade de Ações Preferenciais (em unidades) | % | Quantidade Total de Ações (em unidades) | % |
| Administradores Controladores | 265.648.397 | 50,01 | - | - | 265.648.397 | 50,01 |
| Administradores | 1.137.353 | 0,21 | - | - | 1.137.353 | 0,21 |
| Ações em Tesouraria | 927.010 | 0,17 | - | - | 927.010 | 0,17 |
| Outros | 263.582.032 | 49,60 | - | - | 263.582.032 | 49,60 |
| Total | 531.294.792 | 100,00 | - | - | 531.294.792 | 100,00 |
| Ações em Circulação | 263.582.032 | 49,60 | - | - | 263.582.032 | 49,60 |

Outras Informações que a Companhia Entenda Relevantes

IV – Posição acionária em 31/03/2021



Outras Informações que a Companhia Entenda Relevantes

V – Cláusula Compromissória

A vinculação à cláusula compromissória de Arbitragem é mencionada no capítulo VI – da Arbitragem, constante no Estatuto Social (aprovado em AGOE de 01/04/2019).

Artigo 36 - A Companhia, seus acionistas, administradores, membros do Conselho Fiscal, efetivos e suplentes, se houver, obrigam-se a resolver, por meio de arbitragem, perante a Câmara de Arbitragem do Mercado, na forma de seu regulamento, qualquer controvérsia que possa surgir entre eles, relacionada com ou oriunda da sua condição de emissor, acionistas, administradores, e membros do conselho fiscal, em especial, decorrentes das disposições contidas na Lei nº 6.385/76, na Lei nº 6.404, no Estatuto da Companhia, nas normas editadas pelo Conselho Monetário Nacional, pelo Banco Central do Brasil e pela CVM, bem como nas demais normas aplicáveis ao funcionamento do mercado de capitais em geral, além daquelas constantes do Regulamento do Novo Mercado, dos demais regulamentos da B3 e do Contrato de Participação no Novo Mercado.

Pareceres e Declarações / Relatório da Revisão Especial - Sem Ressalva

Relatório sobre a revisão de informações trimestrais - ITR

Aos Conselheiros e Diretores da Odontoprev S.A.

Barueri - SP

Revisamos as informações contábeis intermediárias, individuais e consolidadas, da Odontoprev S.A. ("Companhia"), contidas no Formulário de Informações Trimestrais (ITR) referente ao trimestre findo em 31 de março de 2021, que compreendem o balanço patrimonial em 31 de março de 2021 e as respectivas demonstrações do resultado, do resultado abrangente, das mutações do patrimônio líquido e dos fluxos de caixa para o período de três meses findo naquela data, incluindo as notas explicativas.

A administração da Companhia é responsável pela elaboração das informações contábeis intermediárias individuais de acordo com o CPC 21(R1) e das informações contábeis intermediárias consolidadas de acordo com o CPC 21(R1) e com a norma internacional IAS 34 – Interim Financial Reporting, emitida pelo International Accounting Standards Board – (IASB), assim como pela apresentação dessas informações de forma condizente com as normas expedidas pela Comissão de Valores Mobiliários, aplicáveis à elaboração das Informações Trimestrais (ITR). Nossa responsabilidade é a de expressar uma conclusão sobre essas informações contábeis intermediárias com base em nossa revisão.

Alcance da revisão

Conduzimos nossa revisão de acordo com as normas brasileiras e internacionais de revisão de informações intermediárias (NBC TR 2410 - Revisão de Informações Intermediárias Executada pelo Auditor da Entidade e ISRE 2410 - Review of Interim Financial Information Performed by the Independent Auditor of the Entity, respectivamente). Uma revisão de informações intermediárias consiste na realização de indagações, principalmente às pessoas responsáveis pelos assuntos financeiros e contábeis e na aplicação de procedimentos analíticos e de outros procedimentos de revisão. O alcance de uma revisão é significativamente menor do que o de uma auditoria conduzida de acordo com as normas de auditoria e, conseqüentemente, não nos permitiu obter segurança de que tomamos conhecimento de todos os assuntos significativos que poderiam ser identificados em uma auditoria. Portanto, não expressamos uma opinião de auditoria.

Conclusão sobre as informações intermediárias individuais

Com base em nossa revisão, não temos conhecimento de nenhum fato que nos leve a acreditar que as informações contábeis intermediárias individuais, incluídas nas informações trimestrais acima referidas não foram elaboradas, em todos os aspectos relevantes, de acordo com o CPC 21(R1), aplicável à elaboração de Informações Trimestrais (ITR) e apresentadas de forma condizente com as normas expedidas pela Comissão de Valores Mobiliários.

Conclusão sobre as informações intermediárias consolidadas

Com base em nossa revisão, não temos conhecimento de nenhum fato que nos leve a acreditar que as informações contábeis intermediárias consolidadas, incluídas nas informações trimestrais acima referidas não foram elaboradas, em todos os aspectos relevantes, de acordo com o CPC 21(R1) e a IAS 34, aplicáveis à elaboração de Informações Trimestrais (ITR) e apresentadas de forma condizente com as normas expedidas pela Comissão de Valores Mobiliários.

Outros Assuntos - Demonstrações do valor adicionado

As informações trimestrais acima referidas incluem as demonstrações do valor adicionado (DVA), individuais e consolidadas, referentes ao período de três meses findo em 31 de março de 2021, elaboradas sob a responsabilidade da administração da Companhia e apresentadas como informação suplementar para fins da IAS 34. Essas demonstrações foram submetidas a procedimentos de revisão executados em conjunto com a revisão das informações trimestrais, com o objetivo de concluir se elas estão conciliadas com as informações contábeis intermediárias e registros contábeis, conforme aplicável, e se sua forma e conteúdo estão de acordo com os critérios definidos no Pronunciamento Técnico CPC 09 - Demonstração do Valor Adicionado. Com base em nossa revisão, não temos conhecimento de nenhum fato que nos leve a acreditar que essas demonstrações do valor adicionado não foram elaboradas, em todos os aspectos relevantes, segundo os critérios definidos nessa norma e de forma consistente em relação às informações contábeis intermediárias individuais e consolidadas tomadas em conjunto.

Valores correspondentes

Os valores correspondentes relativos aos balanços patrimoniais, individual e consolidado, em 31 de dezembro de 2020 foram anteriormente auditados por outros auditores independentes que emitiram relatório datado em 4 de março de 2021 sem modificação e às demonstrações, individuais e consolidadas, do resultado, do resultado abrangente, das mutações do patrimônio líquido e dos fluxos de caixa para o período de três meses findo em 31 de março de 2020 foram anteriormente revisados por outros auditores independentes que emitiram relatório datado em 29 de abril de 2020, sem modificação. Os valores correspondentes relativos às Demonstrações do valor adicionado (DVA), individuais e consolidadas, referentes ao período de três meses findo em 31 de março de 2020, foram submetidos aos mesmos procedimentos de revisão por aqueles auditores independentes e, com base em sua revisão, aqueles auditores emitiram relatório reportando que não tiveram conhecimento de nenhum fato que os levasse a acreditar que a DVA não foi elaborada, em todos os seus aspectos relevantes, de forma consistente com as informações contábeis intermediárias individuais e consolidadas tomadas em conjunto.

São Paulo, 28 de abril de 2021.

KPMG Auditores Independentes

CRC SP014428/O-6

Cláudio Rogério Sertório

Contador CRC 1SP212059/O-0

Pareceres e Declarações / Declaração dos Diretores sobre as Demonstrações Financeiras

Declaramos, na qualidade de Diretores Estatutários da Odontoprev S.A., sociedade por ações com sede na cidade de Barueri, Estado de São Paulo, na Avenida Marcos Penteadó de Ulhóa Rodrigues, nº 939, 14º Andar, Ed. Jatobá, Tamboré, inscrita no CNPJ/MF sob nº 58.119.199/0001-51 (“Companhia”), nos termos do inciso VI do parágrafo 1º do artigo 25 da Instrução ICVM 480, que revimos, discutimos e concordamos com os resultados trimestrais da Companhia relativos ao primeiro trimestre do exercício de 2021.

Barueri/SP, 28 de abril de 2021.

Pareceres e Declarações / Declaração dos Diretores sobre o Relatório do Auditor Independente

Declaramos, na qualidade de Diretores Estatutários da Odontoprev S.A., sociedade por ações com sede na cidade de Barueri, Estado de São Paulo, na Avenida Marcos Penteadó de Ulhôa Rodrigues, nº 939, 14º Andar, Ed. Jatobá, Tamboré, inscrita no CNPJ/MF sob nº 58.119.199/0001-51 ("Companhia"), nos termos do inciso V do parágrafo 1º do artigo 25 da Instrução CVM nº 480 de 7 de dezembro de 2009 ("ICVM 480"), conforme alterada, que revimos, discutimos e concordamos com as opiniões expressas no relatório dos auditores independentes da Companhia, KPMG Auditores Independentes, referentes os resultados trimestrais da Companhia relativos ao primeiro trimestre do exercício de 2021.

Barueri/SP, 28 de abril de 2021.