

1 - MENSAGEM DA ADMINISTRAÇÃO

Senhores acionistas, Encarado 2020, posso dizer que estou muito orgulhoso de toda a equipe Alper que, mesmo em meio a tantas adversidades, uniu todos os esforços pessoais para entregar o melhor resultado da história recente da Companhia, lançar novos produtos e serviços inovadores, refer e conquistar novos clientes, além de integrar as aquisições que realizamos ao longo do ano. Logo no início do ano, vimos a crescente necessidade da simplificação do acesso à saúde e lançamos o Dr. Alper, nossa plataforma de healthtech, que conta também com telemedicina. Com a pandemia, percebemos mudanças no comportamento da população em relação aos cuidados com a saúde, que se tornaram mais cautelosa e exigente por soluções práticas e eficientes em uma única plataforma. Estamos muito felizes com o sucesso do Dr. Alper e pela satisfação dos clientes com sua usabilidade. Em 2020, foram mais de 16 mil consultas realizadas pelo aplicativo, gerando uma economia de mais de R\$ 10 milhões em sinistros para nossos clientes. Para 2021, muitas novidades estão por vir ainda no primeiro semestre. Em 2020, celebramos o segundo ano do nosso Programa de Aceleração de Startups, mais um projeto de extrema importância da nossa estratégia investimento em digital. As empresas escolhidas foram a Nio Saúde, Hupper, Incentive.me, Pin People, e todas elas agora integram o pacote de serviços digitais que oferecemos a nossos clientes. O último ano também foi de muitas conquistas no nosso pilar de crescimento inorgânico. Encerramos o terceiro trimestre de 2020 com o anúncio de duas importantes aquisições: a Transbroker, uma das maiores corretoras de seguros transportes do país, e a Vertex, sediada em BH e com foco em benefícios corporativos. Em dezembro de 2020, anunciamos nossa terceira aquisição do ano, a corretora Next Marka, com sede em Porto Alegre. A Alper vem para agregar nossa carteira com produtos de seguros agrícolas, ramo em grande expansão no país, além de nos trazer a oportunidade de expandir nosso negócio na região Sul do Brasil, importante vertez da economia nacional. Como resultado de todo esse trabalho e dedicação do nosso time, fechamos o quarto trimestre do ano com Receita Líquida de R\$ 28,4 milhões, aumento de 13,2% comparado a 2019. No acumulado do ano, nossa Receita Líquida ficou em R\$ 104,1 milhões, resultado 14,2% acima do ano anterior. Entregamos também, em 2020, EBITDA Ajustado de R\$ 16,7 milhões, 52,0% maior que em 2019 e Margem EBITDA Ajustada de 16,0%, crescimento de 4,0 p.p. em relação ao ano anterior. Este resultado é fruto do ótimo desempenho do nosso time comercial na relação e conquista de novos clientes, além dos constantes investimentos que estamos fazendo em melhorias e inovação dos nossos produtos e serviços. E já começando o ano de forma acelerada, após o fechamento de 2020 em ordem parcial 2021, logo na primeira semana do ano, anunciamos a aquisição de mais uma corretora de seguros: a Ferfi, sediada em São Paulo e especializada em benefícios corporativos. A aquisição traz um grande potencial de sinergias operacionais e comerciais, e uma relevante carteira de clientes corporativos. Vale destacar que as recentes aquisições da Vertex, Next Marka e da Ferfi nada contribuíram para as receitas de 2020, mas muito contribuíram para o crescimento e resultado da Companhia em 2021. No intuito de seguir com o nosso plano estratégico de consolidação de mercado por meio de aquisições, anunciamos em janeiro deste ano um aumento de capital por subscrição privada, que visa captar R\$ 110 milhões. Esses recursos serão direcionados para a continuidade do nosso plano de crescimento inorgânico e para investimentos em tecnologia, especialmente no desenvolvimento de nosso plataforma digital, que impulsiona nosso crescimento de forma orgânica. Anunciamos também, em fevereiro deste ano, mais uma extraordinária notícia: fomos selecionados em processo competitivo conduzido pela Caixa Seguradora para atuar com exclusividade na oferta de produtos de Saúde e Odontologia para a base de clientes da Caixa Econômica Federal, em conjunto com a Caixa Corretora, por próximos 10 anos. O mercado de saúde suplementar representa hoje um imenso potencial no Brasil, e acreditamos que a nossa expertise em produtos de saúde, somada à capilaridade e credibilidade da CAIXA, nos possibilita gerar grande valor para os mais de 100 milhões de clientes do banco. Os próximos meses serão de muito trabalho, com o objetivo de assinar o acordo operacional e estruturar e iniciar esta importante operação. Compreendemos que ainda passamos por um momento delicado decorrente da intensidade da crise do COVID-19. O setor de seguros, por possuir capilaridade em todos os setores da economia, pode ainda sofrer maiores impactos econômicos caso a crise se estenda. Reforçamos e sempre respeitando todas as restrições e produtos de saúde, mais equipamentos de saúde, mais equipamentos de saúde que temos mobilizados para todos. Seguimos confiantes em nossa estratégia de crescimento e, em 2021, continuaremos trabalhando forte para oferecer os melhores produtos e serviços para nossos clientes e entregar os melhores resultados para nossos stakeholders, sempre com a intensa energia e dedicação do nosso time.

1 - SOBRE A ALPER: A Alper é uma das maiores e mais diversificadas companhias brasileiras de consultoria e corretagem de seguros, possuindo ampla carteira de produtos e serviços cobrindo diversos setores econômico e proporcionando grande diversificação das receitas. A Companhia tem forte atuação nos setores de saúde corporativa, vida, automóveis, industrial, serviços, comércio exterior, consumo e outros, atendendo clientes corporativos e, em menor medida, pessoas físicas. Nossa missão é buscar soluções inovadoras com foco nas necessidades de cada tipo de empresa, apresentando sempre soluções sob medida, sustentáveis e estratégicas, que promovam, além do bem-estar, a economia. Para mais informações, visite nosso website institucional em www.alperseguros.com.br.

15 MIL EMPRESAS CLIENTES
1,3 MI DE VED. ADMINISTRADAS
462 COLABORADORES
100 MIL PROTEGIDOS
R\$ 1,5 BI EM RECURSOS ADMINISTRADOS

Desenvolvimento digital para impulsionar o crescimento orgânico: Uma de nossas estratégias de crescimento orgânico é fomentar o desenvolvimento digital da Companhia, constantemente buscando novos tecnologias que gerem ganhos de eficiência e valor para os nossos clientes. Exemplos são o Dr. Alper, plataforma healthtech, que tem sido um grande sucesso entre os usuários desde seu lançamento em fevereiro de 2020 e o Alper Connect, que inclui funcionalidades como gestão de processos RH, gestão médica e gestão de riscos e uma ampla cesta de serviços digitais para nossos clientes. **Aceleração do crescimento por meio de aquisições:** Em complemento a nossa estratégia de crescimento orgânico, buscamos acelerar a expansão da Companhia por meio de aquisições de corretoras que tragam sinergias de operações, além de oportunidades em novos ramos, produtos, praças, redes operacionais e que reforçam nossa presença digital. Nos últimos 12 meses, adquirimos 4 corretoras:

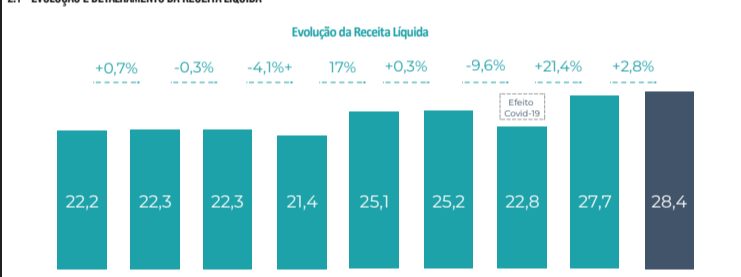
Segmento	Receita Bruta	Executivos
Transbroker	Transporte R\$ 13,0M em 2019	Denis Teixeira André Valgas
Vertex	Benefícios R\$ 5,0M em 2019	Frederico Cattani
Next Marka	Seguro Agro R\$ 5,3M em 2019	André Lins Thiago Lins
Ferfi	Benefícios R\$ 7,8M em 2020	Eduardo Vidigal

2 - RESULTADO CONSOLIDADO: Neste trimestre, nossa Receita Líquida fechou em R\$ 28,4 milhões, alta de 13,2% comparada a 4T19. No acumulado de 2020, este valor somado ao 104,1 milhões em 2019, resultando em um crescimento de 14,2%. Sendo assim, em 2020, vimos crescimento em todas as unidades de negócio, com exceção de Massificados, que por ser ligado ao consumo e varejo, ainda sofre efeitos da quarentena iniciada há um ano. Das corretoras adquiridas ao longo de 2020, apenas o resultado da Transbroker está refletido na Receita Líquida a partir de agosto de 2020.

R\$ milhões	4T20	4T19	Δ%	2020	2019	Δ%
Receita Líquida	28.424	25.116	13,2%	104.060	91.129	14,2%
Repasses	(2.830)	(1.590)	78,0%	(9.831)	(5.781)	70,1%
Lucro Bruto	25.594	23.526	8,8%	94.229	85.348	10,4%
Despesas Operacionais Ajustadas	(20.961)	(19.566)	7,1%	(77.542)	(74.388)	4,3%
EBITDA Ajustado	4.633	3.960	17,0%	16.687	10.980	52,0%
Margem EBITDA Ajustada	16,3%	15,8%	0,5 p.p.	16,0%	12,0%	4,0 p.p.
Lucro/Prejuízo Líquido Ajustado	(214)	1.311	N/A	5.135	3.386	51,6%

* Mais detalhes sobre os ajustes não recorrentes estão apresentados no capítulo 2.3 deste documento.

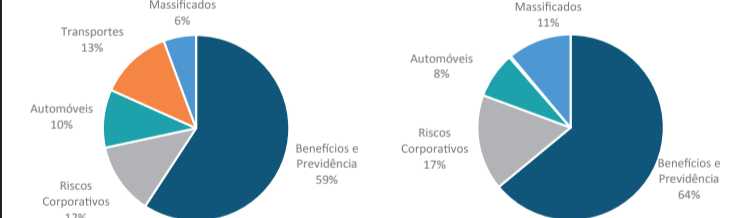
2.1 - EVOLUÇÃO E DETALHAMENTO DA RECEITA LÍQUIDA



No quarto trimestre de 2020, nossa Receita Líquida cresceu 2,8% versus o 3T20, 13,2% comparada ao mesmo período de 2019, e no acumulado do ano versus 2019, o crescimento foi de 14,2%. Sendo assim, em 2020, vimos crescimento em todas as unidades de negócio, com exceção de Massificados, que por ser ligado ao consumo e varejo, ainda sofre efeitos da quarentena iniciada há um ano. Das corretoras adquiridas ao longo de 2020, apenas o resultado da Transbroker está refletido na Receita Líquida a partir de agosto de 2020.

R\$ milhões	4T20	4T19	Δ%	2020	2019	Δ%
Benefícios e Previdência	16.830	16.078	4,7%	65.649	59.056	11,2%
Riscos Corporativos	3.529	4.175	-15,5%	13.352	10.525	26,9%
Automóveis	2.870	1.998	43,7%	10.995	10.161	8,2%
Transportes	3.589	79	4456,6%	6.038	712	748,0%
Massificados	1.606	2.786	-42,4%	8.027	10.676	-24,8%
Receita Líquida	28.424	25.116	13,2%	104.061	91.129	14,2%

A unidade **Benefícios e Previdência**, responsável por 59% Receita da Companhia, apresentou crescimento de 4,7% em comparação ao 4T19 e 11,2% no ano comparado 2019 devido, principalmente, (i) à entrada e retenção de clientes e bom desempenho comercial no segmento *corporate* e (ii) resultados Super e Ecoverde, adquiridos ao longo de 2019, em parte das corretoras em benefícios. A Receita da unidade de **Benefícios e Previdência** é composta, em sua maioria, por Receita Recorrente, o que a faz menos exposta a oscilações econômicas no país.



A unidade de **Riscos Corporativos**, que representa 12% da Receita total, caiu 15,5% no 4T20 em relação ao 4T19, porém, na comparação 2020 contra 2019, a unidade cresceu 26,9%. No final de 2019, tivemos uma renovação relevante nesta carteira, o que explica a variação negativa na comparação trimestral. Os principais produtos da unidade, linhas financeiras, seguros garantia e seguros educacionais, têm sido bem desafiados pela situação socioeconômica atual, resultando em um bom desempenho da carteira ao longo de 2020. Com 10% de participação da Receita Líquida, a unidade **Automóveis**, apresentou crescimento de 43,7% no 4T20 vs 4T19, e 8,2% em 2020 comparado a 2019. Esta carteira vem se recuperando gradualmente após ter suas vendas reduzidas durante o início da pandemia nos primeiros meses de 2020. Como mencionado anteriormente, criamos esta unidade de negócio no trimestre anterior, exclusiva para seguros de

Balancos patrimoniais em 31 de dezembro de 2020 e 2019 (Em milhares de reais)				
	Controladora		Consolidado	
	31/12/20	31/12/19	31/12/20	31/12/19
Ativo Circulante				
Caixa e equivalentes de caixa (Nota 3)	2.267	3.065	3.178	4.330
Títulos e valores mobiliários (Nota 3)	31.839	67.585	40.819	75.150
Caixa restrito (Nota 3)	-	-	461	-
Contas a receber (Nota 4)	16.370	12.845	16.969	13.099
Impostos a recuperar (Nota 5)	4.494	3.772	7.790	7.652
Contas a receber por alienação de investimentos	348	398	348	398
Outros ativos	5.678	3.833	3.012	1.194
	60.996	91.498	67.527	101.823
Passivo Circulante				
Fornecedores (Nota 10)	6.997	6.658	7.061	7.435
Obrigações trabalhistas (Nota 11)	8.957	8.571	9.562	9.945
Imposto de renda e contribuição social a pagar (Nota 12)	196	117	551	695
Outras obrigações tributárias (Nota 13)	4.647	1.560	6.235	1.700
Dividendos a pagar	3	594	248	1.494
Outras contas a pagar com partes relacionadas (Nota 6)	102	-	-	-
Contas a pagar por aquisição de controladas (Nota 6 e 7.1)	16.374	14.344	16.374	14.344
Arrendamento mercantil (Nota 15)	2.888	2.539	2.994	2.796
Outros passivos	1.235	1.546	1.188	1.566
	41.399	35.929	44.213	39.525
Ativo não circulante				
Fornecedores (Nota 10)	2.367	-	2.420	-
Imposto de renda e contribuição social diferidos (Nota 12)	9.482	2.918	10.292	2.918
Outras obrigações tributárias (Nota 13)	63	107	107	63
Provisões para demandas judiciais (Nota 14)	8.119	9.743	10.920	12.350
Contas a Pagar por aquisição de controladas (Nota 6 e 7.1)	48.406	27.500	48.406	27.500
Outras contas a pagar com partes relacionadas (Nota 6)	171	95	-	-
Arrendamento mercantil (Nota 15)	1.430	287	1.573	1.334
Outros passivos	905	1.379	906	1.381
	70.880	41.985	78.434	45.548
Patrimônio líquido				
Capital social (Nota 17.1)	179.848	179.848	179.848	179.848
Ações em tesouraria (Nota 17.2)	(29.031)	(38.141)	(29.031)	(38.141)
Reservas de capital (Nota 17.4)	25.637	32.385	25.637	32.385
Reserva de lucro	1.213	1.907	1.213	1.907
	177.727	175.999	177.727	175.999
Participação de acionistas não controladores	-	-	104	3
Total do patrimônio líquido	177.727	175.999	177.831	176.002
Total do passivo e patrimônio líquido	290.006	253.913	300.478	261.125

As notas explicativas são parte integrante destas demonstrações financeiras individuais e consolidadas.

Demonstrações dos fluxos de caixa Exercícios findos em 31 de dezembro de 2020 e 2019 (Em milhares de reais)				
	Controladora		Consolidado	
	01/01 a 31/12/20	01/01 a 31/12/19	01/01 a 31/12/20	01/01 a 31/12/19
Fluxos de caixa das atividades operacionais				
Lucro / (Prejuízo) do período antes do imposto de renda e contribuição social	(3.999)	1.118	(2.724)	2.576
Ajustes de receitas e despesas que não afetam caixa e equivalentes:				
Perda esperada com contas a receber (Nota 4)	(53)	(726)	(42)	(592)
Ajuste a valor presente	1.427	1.672	1.427	1.672
Remuneração e amortização	13.084	7.546	13.802	8.056
Reversão de valor justo de contas a pagar por aquisição de corretoras (Nota 22)	(756)	837	(756)	837
Equivalência patrimonial (Nota 7)	34	(1.643)	(655)	(1.459)
Modificação (Reversão) de provisão para demandas judiciais	1.075	(512)	1.074	(513)
Impostos e rendimentos financeiros	(2.309)	(4.233)	(1.747)	(2.379)
Perdas com dividendos desproporcionais (Nota 7)	956	1.068	956	1.068
Bônus de imobilização e intangível	86	57	61	865
Créditos extemporâneos	(950)	(2.987)	(1.062)	(3.953)
Outros Provisões	-	149	-	140
	10.786	2.865	13.615	6.964
(Aumento) redução de ativos e aumento (redução) de passivos operacionais				
Contas a receber	(3.559)	(5.134)	(2.865)	(4.811)
Impostos a recuperar - líquido de IR e CSLL compensados	7	6.866	779	7.465
Fornecedores	2.683	(0.011)	2.022	(85)
Obrigações trabalhistas	(608)	(773)	(504)	(967)
Obrigações tributárias	2.922	150	2.937	(26)
(Pagamentos) resgate de depósitos judiciais	66	587	61	621
Pagamento de demandas judiciais	(1.092)	(1.865)	(1.620)	(1.906)
Restituição de créditos tributários	-	-	422	-

As notas explicativas são parte integrante destas demonstrações financeiras individuais e consolidadas.

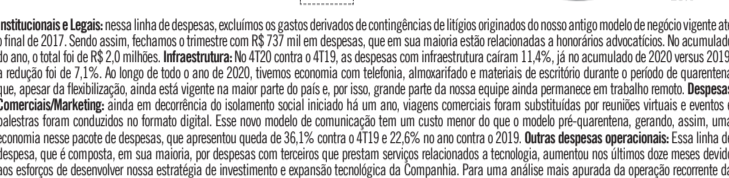
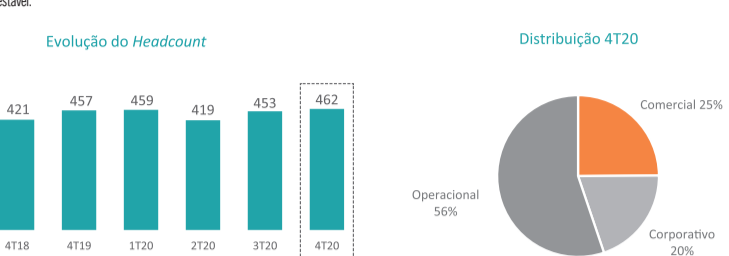
RELATÓRIO DA ADMINISTRAÇÃO

Transportes, que cobrem riscos relacionados ao transporte de cargas nacionais e internacionais. No 4T20, a Receita desta unidade representava 13% do total da Receita da Companhia e, quando comparado a 3T20, apresentou crescimento de 64,6%. A unidade de **Massificados** caiu, no 4T20, 42,4% contra o 4T19, em 2020 a queda foi de 24,8% comparado a 2019. O desempenho desta carteira está diretamente relacionado ao desempenho do comércio varejista, que ainda funciona em capacidade reduzida devido a quarentena, a taxa de desemprego, e ao nível de renda, que afeta a capacidade de compra das famílias brasileiras.

2.2 - DESPESAS GERAIS E ADMINISTRATIVAS: As Despesas Operacionais Ajustadas são apresentadas da seguinte forma:

R\$ milhões	4T20	4T19	Δ%	2020	2019	Δ%
Despesas Operacionais Ajustadas	(20.961)	(19.566)	7,1%	(77.542)	(74.388)	4,3%
Pessoal	(16.476)	(14.828)	11,1%	(59.847)	(57.595)	3,9%
Institucionais e Legais	(737)	(287)	156,8%	(2.003)	(1.153)	73,8%
Infraestrutura	(1.092)	(1.232)	-11,4%	(4.560)	(4.909)	-7,1%
Despesas Comerciais/Marketing	(1.057)	(1.655)	-36,2%	(3.763)	(4.864)	-22,6%
Outras Despesas Operacionais	(1.598)	(1.564)	2,2%	(7.369)	(5.847)	26,0%

Pessoal: As despesas com pessoal aumentaram 11,1% contra o 4T19 e 3,9% em 2020 comparado a 2019. Em 2020, tivemos reestruturação de algumas áreas visando ganho de eficiência operacional para a Companhia e, ao longo dos últimos 12 meses, integramos as equipes das três corretoras adquiridas e incorporadas. Sendo assim, as despesas de pessoal cresceram em nossa Receita, que demonstra o ganho de eficiência e as sinergias relacionadas às aquisições que fizemos. Em 2019, as despesas de pessoal representavam 63,2% da Receita Líquida, enquanto em 2020 essa proporção é de 57,5%. Mesmo com as aquisições realizadas nos últimos anos, que trouxeram com elas colaboradores para nossa Companhia, o total de funcionários permaneceu estável.



Institucionais e Legais: nessa linha de despesas, excluímos os gastos derivados de contingências de litígios originados do nosso antigo modelo de negócio vigente até o final de 2019. Sendo assim, fechamos o trimestre com R\$ 737 mil em despesas, que em sua maioria estão relacionadas a honorários advocatícios. No acumulado do ano, o total de R\$ 2.003 milhões. **Infraestrutura:** No 4T20 contra o 4T19, as despesas com infraestrutura caíram 11,4%, já no acumulado de 2020 versus 2019, a queda foi de 7,1%. Ao longo de todo o ano de 2020, tivemos economia com telefonia, alimentação e materiais de escritório durante o período de quarentena, que, apesar da flexibilização, ainda está vigente na maior parte do país, por isso, grande parte da nossa equipe ainda permanece em trabalho remoto. **Despesas Comerciais/Marketing:** ainda em decorrência do isolamento social iniciado há um ano, nossas despesas com substituição por reuniões virtuais e eventos e palestras foram condutas no formato digital. Esse novo modelo de comunicação tem um custo menor do que o modelo pré-quarentena, gerando, assim, uma economia nesse pacote de despesas, que apresentou queda de 36,1% contra o 4T19 e 22,6% no ano contra o 2019. **Outras despesas operacionais:** Essa linha de despesas, que é composta, em sua maioria, por despesas com terceiros que prestam serviços relacionados a tecnologia, aumentou nos últimos dois meses devido aos esforços de desenvolvimento de nossa estratégia de investimento e expansão tecnológica da Companhia. Para uma análise mais aprofundada da operação recorrente da Companhia, foram considerados os seguintes ajustes sobre as Despesas Operacionais:

R\$ milhões	4T20	4T19	Δ%	2020	2019	Δ%
Ajustes não Recorrentes	1.75	2.190	-21,2%	6.158	1.918	221,1%
Pessoal	156	953	-83,7%	786	1.907	-58,8%
Institucionais e Legais	546	746	-26,8%	3.363	2.616	28,5%
Outras Despesas Operacionais	1.024	491	108,5%	2.009	(2.605)	N/A

Assim, a tabela abaixo mostra o detalhamento das Despesas Operacionais, de acordo com o visto anterior.

R\$ milhões	4T20	4T19	Δ%	2020	2019	Δ%
Despesas Operacionais (Contábil)	(22.686)	(21.756)	4,3%	(83.700)	(76.286)	9,7%
Pessoal	(16.632)	(15.781)	5,4%	(60.633)	(59.502)	1,9%
Institucionais e Legais	(1.283)	(1.033)	24,2%	(5.366)	(3.769)	42,4%
Infraestrutura	(1.092)	(1.232)	-11,4%	(4.560)	(4.909)	-7,1%
Despesas Comerciais/Marketing	(1.057)	(1.655)	-36,2%	(3.763)	(4.864)	-22,6%
Outras Despesas Operacionais	(2.622)	(2.055)				

Demonstrações das mutações do patrimônio líquido Exercícios findos em 31 de dezembro de 2020 e 2019 (Em milhares de reais)

	Capital social (excluído custos em emissão de ações)	Ações em Tesouraria	Reserva de capital	Reserva de lucro	Prejuízo acumulado	Total Companhia	Participação não controladoras	Total
Saldo em 31 de dezembro de 2018	348.407	(35.827)	29.261	-	(408.698)	83.143	33.085	33.085
Lucro do período	-	-	-	2.501	2.501	2.501	-	2.501
Absorção do prejuízo acumulado (AGE 17/05/19) (Nota 17.1)	(218.437)	-	(190.261)	-	408.698	-	-	-
Aumento das ações em tesouraria (RCA 17/04/19) (Notas 17.2 e 17.4)	-	(1.314)	176	-	(738)	(738)	(738)	-
Resultado das vendas de ações de própria emissão (Nota 17.4)	-	-	590	-	-	590	180	180
Aumento de capital (RCA 17/12/19) (Nota 17.1)	49.878	-	29.957	-	-	79.835	79.835	79.835
Destinação do lucro (a ser deliberado no AGO de 30/04/20)	-	-	-	125	(125)	-	-	-
Reversa legal	-	-	-	1.782	(1.782)	-	-	-
Dividendos mínimos obrigatórios	-	-	-	-	(594)	(594)	(594)	-
Reserva de investimento	-	-	1.672	-	-	1.672	(1.068)	(1.068)
Pagamento de dividendos a não controladoras	-	-	-	-	1.068	1.068	-	1.068
Plano de opções de ações	-	-	-	-	-	-	1.672	1.672
Outros	-	-	-	-	-	-	61	61
Saldo em 31 de dezembro de 2019	179.848	(38.141)	32.385	1.907	(594)	175.999	176.020	176.020
Prejuízo do período	-	-	-	-	694	694	(187)	507
Absorção do prejuízo do período	-	-	-	-	(694)	(694)	(187)	(881)
Plano de opções de ações	-	-	-	1.591	(1.591)	-	1.591	1.591
Exercício das opções do plano de remuneração em ações (Notas 17.4 e 17.5)	-	9.301	(7.991)	-	-	1.310	1.310	1.310
Recuperação de custos a receber com ações (Nota 17.2)	-	(147)	-	-	-	(147)	-	(147)
Recuperação de ações (Nota 17.2)	-	(44)	-	-	-	(44)	-	(44)
Pagamento de dividendos a não controladoras	-	-	-	-	(956)	(956)	(956)	-
Transferência de capital	-	-	-	-	288	288	288	288
Saldo em 31 de dezembro de 2020	179.848	(29.051)	25.697	1.213	(288)	177.727	104	177.831

As notas explicativas são parte integrante destas demonstrações financeiras individuais e consolidadas

Notas explicativas às demonstrações financeiras individuais e consolidadas em 31 de dezembro de 2020 e 2019 (Em milhares de reais, exceto quando de outra forma indicado)

1. Informações gerais: A Alper Consultoria e Corretora de Seguros S.A. ("Alper" ou "Companhia"), com sede social localizada na Rua Gilberto Sabino, nº 215, São Paulo - SP, tem como objeto social a corretagem e administração de seguros de todos os ramos, incluindo de previdência social complementar e de saúde, sendo também a participação no capital social de outras sociedades empresárias que atuam direta ou indiretamente no setor de seguros e resseguros, no qual a Alper atua como corretora e administradora de seguros, incluindo a prestação de serviços correlatos, e no setor de serviços e produtos financeiros, desde que devidamente autorizada pela autoridade competente na forma da legislação aplicável, na qualidade de sócia, acionista ou consorciada, ou por meio de outras modalidades de investimento como a subscrição ou aquisição de debêntures, bonds de subscrição ou outros valores mobiliários emitidos por sociedades atuantes em qualquer dos setores acima referidos e, ainda, a prestação de serviços de consultoria empresarial. A Companhia foi constituída como sociedade anônima, em 15 de março de 2010, por meio de permuta das ações por quotas de "Sociedades Corretoras", possuindo ações ordinárias negociadas no Novo Mercado do B3 sob o código APER3.L. **Contato operacional - COVID-19:** Em 11 de março de 2020, a Organização Mundial da Saúde (OMS) declarou a pandemia do novo coronavírus, chamado COVID-19, afetando todos os países a adotar medidas preventivas para conter a disseminação do vírus e o cuidado com seus infectados. Assim, muitos governos, incluindo o Brasil, adotaram medidas restritivas e de isolamento social, que causaram efeitos na economia global em virtude da paralisação ou desaceleração de diversos setores produtivos. No Brasil, em 20 de março de 2020, o Senado aprovou o Decreto Legislativo nº 6, reconhecendo o estado de calamidade pública, com o objetivo de elevar os gastos públicos para acompanhar e combater a proliferação da doença, além de proteger a saúde da população, os empregos e a economia do país. Neste contexto, nos meses subsequentes, o governo federal divulgou uma série de ações com o objetivo de minimizar os impactos econômicos nas empresas. A Administração da Alper avaliou as medidas provisórias e as portarias emitidas, e decidiu adotar os atos normativos abaixo, com um impacto financeiro negativo de postergação de pagamento de R\$ 4,2 bilhões em tributos federais - Portarias nº 139 e 245, de abril e junho de 2020 - Postergação em 3 meses dos impostos federais (PSUOFINS e IRRS Federais), com pagamento posterior nos meses de agosto, outubro e novembro de 2020 sem encargos e atualizações - Medida Provisória nº 927/2020 - Postergação em 3 meses do FGTS, com pagamento posterior em 6 meses a partir de julho de 2020 sem encargos e atualizações - Medida Provisória nº 932/2020 - Redução de 2 meses pela metade as alíquotas do Sistema S (SECS, SEBRAE e SENAC) na guia de INSS Patronal. Em adição às medidas governamentais, a Companhia ainda renegotiou os principais contratos junto aos fornecedores e realizou redução de 10% no quadro de funcionários ao final do 2º trimestre de 2020, refletindo a estrutura de custos para uma nova realidade de economia brasileira, com economia anualizada de R\$ 4,3 milhões; e está acompanhando minuciosamente a inadimplência de seus clientes, que não identifica, até a data de aprovação das presentes demonstrações financeiras, deterioração do risco de crédito. A Companhia mantém uma Companhia controlada com um saldo relevante em caixa, fruto da captação privada realizada no final de 2019. A Companhia também implementou diversas medidas para reduzir os efeitos da pandemia na sociedade, entre elas - Instalação de um Comitê de Crise com o objetivo de se preparar para seguir à risca as recomendações das autoridades de saúde e, ao mesmo tempo, suportar seus clientes e suas necessidades específicas neste delicado momento - Mapeamento de todos os processos críticos da Companhia, estabelecendo um plano de ação com todos os gestores, o que resultou em 100% dos colaboradores trabalhando por home office em poucos dias nos primeiros meses da pandemia, e, a partir de junho, a retomada gradual do trabalho presencial em seus escritórios, considerando as diretrizes dos governos locais sobre a flexibilização das regras de isolamento social em cada local de atuação da Companhia. Concessão de férias para 30% do time ao longo do 2º trimestre de 2020, com o objetivo de reduzir o impacto econômico da pandemia, e a concessão de férias para 70% do time em 2021. A Companhia também implementou diversas medidas para apoiar o exercício final em 31 de dezembro de 2020 apresentando impactos relacionados aos efeitos da pandemia na economia, em especial relacionados, na unidade de massificados, por ocasião do fechamento completo de lojas físicas e da desaceleração do ritmo de vendas de seus parceiros comerciais, com redução de 24,8% na receita líquida, no montante de R\$ 2,649, vide nota 2.3. A Companhia ressalta que o setor de seguros, por possuir capitalização em todos os setores da economia, pode ainda sofrer maiores impactos econômicos com a extensão da crise socioeconômica gerada pela pandemia do COVID19, que completou um ano em março de 2021. Com isso, a Companhia ressalta que continuará monitorando de perto os riscos da pandemia e os seus efeitos na economia e sempre respeitando as restrições e protocolos de saúde impostos pelo governo. **1.2. Restituição societária e aquisições de investimentos:** Incorporações de Sociedades Corretoras. No exercício final em 31 de dezembro de 2020, a Companhia incorporou 2 controladas (2 controladas no exercício final em 31 de dezembro de 2019), aprovadas em Assembleia Geral Extraordinária dos acionistas, conforme resumo a seguir:

Data	Corretora	Sede
15/06/2020	Ecoverde Corretora de Seguros S.A. ("Ecoverde")	Curitiba (PR)
29/12/2020	Transbroker Consultoria e Corretagem de Seguros Ltda. ("Transbroker")	São Paulo (SP)
17/05/2019	Capilano Corretora de Seguros Vida Ltda. ("Capilano")	São Paulo (SP)
09/12/2019	Supera Corretora de Seguros Ltda. ("Supera")	São Paulo (SP)

As incorporações têm como justificativa a melhoria no processo de integração operacional, redução da complexidade e dos custos societários, otimização tributária, entre outros. No momento das incorporações, todas as Sociedades Corretoras eram subsidiárias integrais da Alper e os patrimônios líquidos das controladas foram absorvidos pela Companhia, com os saldos das rubricas contábeis incorporados. Não houve qualquer mudança na posição patrimonial ou de apresentação nas demonstrações financeiras consolidadas. Os ativos e passivos incorporados no período estão relacionados a seguir:

	Data de incorporação		Data da incorporação		Total
	29/12/2020	15/06/2020	2020	09/12/2019	17/05/2019
Ativo Circulante					
Caixa e equivalentes de caixa	169	4	173	-	377
Títulos e valores mobiliários	492	-	492	1.038	1.038
Contas a receber	113	-	113	-	19
Impostos a pagar	74	-	74	-	11
Outras contas	-	-	-	11	-
Total do ativo	848	4	852	1.059	397
Ativo Não Circulante					
Imobilizado	58	36	94	-	-
Intangível	146	36	146	-	-
Total do ativo	1.052	40	1.092	1.059	397
Passivo Circulante					
Fornecedores	890	1.088	1.989	353	136
Obrigações trabalhistas	435	259	994	24	-
Obrigações tributárias	86	16	102	141	24
Provisões para demandas judiciais a pagar	298	162	460	-	165
Outras contas a pagar com partes relacionadas	-	-	-	-	-
Outras contas a pagar	5	3	8	172	-
Total do passivo	1.624	1.468	3.092	670	469
Ativo não incorporado	169	(1.166)	997	702	261

Emissão de debêntures: No exercício final em 31 de dezembro de 2020, a Alper realizou a emissão de 123.236 de ações identificáveis liquida de amortização por parcelas classificadas do grupo de investimento para o Intangível, e R\$ 4.160 de impostos diferidos para passivo não circulante (R\$ 50.108 de AGE, R\$ 297 de outros ativos e R\$ 101 de impostos diferidos no exercício final em 31 de dezembro de 2019), vide nota 7. **Aquisição de investimentos:** Em 26 de agosto de 2019, os acionistas aprovaram a aquisição de 100% do capital social da Supera Corretora de Seguros Ltda. ("Supera"), uma tradicional corretora de seguros estabelecida em São Paulo (SP) desde 2004 com foco no ramo de seguros saúde, educacional e ramos elementares, que conta com um portfólio de aproximadamente 130 empresas, e movimentou um prêmio aproximado de R\$ 80 milhões em 2019. O saldo da aquisição foi de R\$ 43.901, dos quais R\$ 23.269 foram pagos quando da aprovação da aquisição e o restante será pago em parcelas anuais, condicionadas aos ganhos de performance no contrato de compra e venda. Em 28 de junho de 2019, os acionistas aprovaram a aquisição de 100% do capital social da Transbroker Consultoria e Corretagem de Seguros Ltda. ("Transbroker"), uma corretora de seguros com especialização nos ramos de transações, fusões, patrimônios, ramos elementares, entre outros, com sede em São Paulo (SP), atuando também em Fortaleza (PR), que conta com um portfólio de aproximadamente 400 clientes, e movimentou prêmios totais de aproximadamente R\$ 60 milhões em 2019. O valor total da aquisição foi de R\$ 54.525, dos quais R\$ 22.800 foram pagos quando da aprovação da operação na AGE. R\$ 10.178 serão pagos em 5 parcelas iguais e consecutivas entre 2021 e 2025 (parcela fixa) e o restante será pago entre 2022 a 2025 em parcelas anuais, condicionadas aos ganhos de performance estabelecidos no contrato de compra e venda (parcela variável). Em 23 de dezembro de 2020, os acionistas aprovaram a aquisição de 100% do capital social da Ecoverde Corretora de Seguros S.A. ("Ecoverde"), uma corretora de seguros com especialização nos ramos de seguros saúde, educacional e ramos elementares, que conta com um portfólio de aproximadamente 130 empresas, e movimentou um prêmio aproximado de R\$ 80 milhões em 2019. O saldo da aquisição foi de R\$ 43.901, dos quais R\$ 23.269 foram pagos quando da aprovação da aquisição e o restante será pago em parcelas anuais, condicionadas aos ganhos de performance no contrato de compra e venda. Em 28 de junho de 2019, os acionistas aprovaram a aquisição de 100% do capital social da Supera Corretora de Seguros Ltda. ("Supera"), uma tradicional corretora de seguros estabelecida em São Paulo (SP) desde 2004 com foco no ramo de seguros saúde, educacional e ramos elementares, que conta com um portfólio de aproximadamente 130 empresas, e movimentou um prêmio aproximado de R\$ 80 milhões em 2019. O saldo da aquisição foi de R\$ 43.901, dos quais R\$ 23.269 foram pagos quando da aprovação da aquisição e o restante será pago em parcelas anuais, condicionadas aos ganhos de performance estabelecidos no contrato de compra e venda. Os valores justos dos ativos adquiridos e passivos assumidos na data da aquisição são apresentados a seguir:

	2020(a)		2019(b)	
	Transbroker	Vertex	Ecoverde	Supera
(a) Preço de compra	54.525	111,79	43.901	24.680
(b) Patrimônio líquido da adquirida	69	(4.818)	(121)	(588)

Ativo circulante

	2020	2019
Caixa e equivalente de caixa	13	(120)
Caixa restrito	10	461
Títulos e valores mobiliários	513	430
Contas a receber	8	65
Impostos a pagar	-	1,95
Outros ativos	534	101
Total do ativo	1.138	933

Ativo não circulante

	2020	2019
Outros recebíveis de partes relacionadas	-	40
Depósitos judiciais	107	34
Imobilizado	181	-
Intangível	288	142
Total do ativo	828	216

Passivo circulante

	2020	2019
Obrigações trabalhistas	259	314
Imposto de renda e contribuição social a pagar	326	135
Obrigações tributárias	101	1434
Outros passivos	686	1.905
Total do passivo	1.372	4.308

(b) Garantias assumidas (c) (Intangíveis)

	2020	2019
Carteira de cliente	10.791	2.116
Acordo de não competição	2.947	-
(-) IR e CSLL diferidos	(4.671)	(719)
Total	45.389	15.010

(d) Preço por expectativa de rentabilidade futura

(a) A aquisição da contraprestação transferida se baseou em uma avaliação realizada por consultor independente, ao valor justo dos ativos líquidos adquiridos, com base no fluxo de caixa descontado à taxa de desconto média de 2%. A parcela do preço não alocada como ativo identificável desta combinação de negócios foi reconhecida como ativo por expectativa de rentabilidade futura. (b) No 3º trimestre de 2020 foi concluído o laudo de avaliação econômico-financeira e a alocação do preço de compra, e os valores provisórios inicialmente registrados (Supera com o preço de compra de R\$ 45.245 com alocação de R\$ 121) em investimento e R\$ 45.366 em ativo e Ecoverde com o preço de compra de R\$ 27.500 com alocação de R\$ 28.088 em ativo foram readequados. A aquisição da contraprestação transferida se baseou em avaliação realizada por consultor independente, ao valor justo dos ativos líquidos adquiridos, com base no fluxo de caixa descontado e taxa de desconto média de 0%. A parcela do preço não alocada como ativo identificável desta combinação de negócios foi reconhecida como ativo por expectativa de rentabilidade futura. (c) O método utilizado para determinar o preço de compra foi baseado no fluxo de caixa descontado à taxa de desconto média de 2%. A parcela do preço não alocada como ativo identificável desta combinação de negócios foi reconhecida como ativo por expectativa de rentabilidade futura. (d) O método utilizado para determinar o preço de compra foi baseado no fluxo de caixa descontado à taxa de desconto média de 0%. A parcela do preço não alocada como ativo identificável desta combinação de negócios foi reconhecida como ativo por expectativa de rentabilidade futura. (e) O método utilizado para determinar o preço de compra foi baseado no fluxo de caixa descontado à taxa de desconto média de 2%. A parcela do preço não alocada como ativo identificável desta combinação de negócios foi reconhecida como ativo por expectativa de rentabilidade futura. (f) O método utilizado para determinar o preço de compra foi baseado no fluxo de caixa descontado à taxa de desconto média de 0%. A parcela do preço não alocada como ativo identificável desta combinação de negócios foi reconhecida como ativo por expectativa de rentabilidade futura. (g) O método utilizado para determinar o preço de compra foi baseado no fluxo de caixa descontado à taxa de desconto média de 2%. A parcela do preço não alocada como ativo identificável desta combinação de negócios foi reconhecida como ativo por expectativa de rentabilidade futura. (h) O método utilizado para determinar o preço de compra foi baseado no fluxo de caixa descontado à taxa de desconto média de 0%. A parcela do preço não alocada como ativo identificável desta combinação de negócios foi reconhecida como ativo por expectativa de rentabilidade futura. (i) O método utilizado para determinar o preço de compra foi baseado no fluxo de caixa descontado à taxa de desconto média de 2%. A parcela do preço não alocada como ativo identificável desta combinação de negócios foi reconhecida como ativo por expectativa de rentabilidade futura. (j) O método utilizado para determinar o preço de compra foi baseado no fluxo de caixa descontado à taxa de desconto média de 0%. A parcela do preço não alocada como ativo identificável desta combinação de negócios foi reconhecida como ativo por expectativa de rentabilidade futura. (k) O método utilizado para determinar o preço de compra foi baseado no fluxo de caixa descontado à taxa de desconto média de 2%. A parcela do preço não alocada como ativo identificável desta combinação de negócios foi reconhecida como ativo por expectativa de rentabilidade futura. (l) O método utilizado para determinar o preço de compra foi baseado no fluxo de caixa descontado à taxa de desconto média de 0%. A parcela do preço não alocada como ativo identificável desta combinação de negócios foi reconhecida como ativo por expectativa de rentabilidade futura. (m) O método utilizado para determinar o preço de compra foi baseado no fluxo de caixa descontado à taxa de desconto média de 2%. A parcela do preço não alocada como ativo identificável desta combinação de negócios foi reconhecida como ativo por expectativa de rentabilidade futura. (n) O método utilizado para determinar o preço de compra foi baseado no fluxo de caixa descontado à taxa de desconto média de 0%. A parcela do preço não alocada como ativo identificável desta combinação de negócios foi reconhecida como ativo por expectativa de rentabilidade futura. (o) O método utilizado para determinar o preço de compra foi baseado no fluxo de caixa descontado à taxa de desconto média de 2%. A parcela do preço não alocada como ativo identificável desta combinação de negócios foi reconhecida como ativo por expectativa de rentabilidade futura. (p) O método utilizado para determinar o preço de compra foi baseado no fluxo de caixa descontado à taxa de desconto média de 0%. A parcela do preço não alocada como ativo identificável desta combinação de negócios foi reconhecida como ativo por expectativa de rentabilidade futura. (q) O método utilizado para determinar o preço de compra foi baseado no fluxo de caixa descontado à taxa de desconto média de 2%. A parcela do preço não alocada como ativo identificável desta combinação de negócios foi reconhecida como ativo por expectativa de rentabilidade futura. (r) O método utilizado para determinar o preço de compra foi baseado no fluxo de caixa descontado à taxa de desconto média de 0%. A parcela do preço não alocada como ativo identificável desta combinação de negócios foi reconhecida como ativo por expectativa de rentabilidade futura. (s) O método utilizado para determinar o preço de compra foi baseado no fluxo de caixa descontado à taxa de desconto média de 2%. A parcela do preço não alocada como ativo identificável desta combinação de negócios foi reconhecida como ativo por expectativa de rentabilidade futura. (t) O método utilizado para determinar o preço de compra foi baseado no fluxo de caixa descontado à taxa de desconto média de 0%. A parcela do preço não alocada como ativo identificável desta combinação de negócios foi reconhecida como ativo por expectativa de rentabilidade futura. (u) O método utilizado para determinar o preço de compra foi baseado no fluxo de caixa descontado à taxa de desconto média de 2%. A parcela do preço não alocada como ativo identificável desta combinação de negócios foi reconhecida como ativo por expectativa de rentabilidade futura. (v) O método utilizado para determinar o preço de compra foi baseado no fluxo de caixa descontado à taxa de desconto média de 0%. A parcela do preço não alocada como ativo identificável desta combinação de negócios foi reconhecida como ativo por expectativa de rentabilidade futura. (w) O método utilizado para determinar o preço de compra foi baseado no fluxo de caixa descontado à taxa de desconto média de 2%. A parcela do preço não alocada como ativo identificável desta combinação de negócios foi reconhecida como ativo por expectativa de rentabilidade futura. (x) O método utilizado para determinar o preço de compra foi baseado no fluxo de caixa descontado à taxa de desconto média de 0%. A parcela do preço não alocada como ativo identificável desta combinação de negócios foi reconhecida como ativo por expectativa de rentabilidade futura. (y) O método utilizado para determinar o preço de compra foi baseado no fluxo de caixa descontado à taxa de desconto média de 2%. A parcela do preço não alocada como ativo identificável desta combinação de negócios foi reconhecida como ativo por expectativa de rentabilidade futura. (z) O método utilizado para determinar o preço de compra foi baseado no fluxo de caixa descontado à taxa de desconto média de 0%. A parcela do preço não alocada como ativo identificável desta combinação de negócios foi reconhecida como ativo por expectativa de rentabilidade futura. (aa) O método utilizado para determinar o preço de compra foi baseado no fluxo de caixa descontado à taxa de desconto média de 2%. A parcela do preço não alocada como ativo identificável desta combinação de negócios foi reconhecida como ativo por expectativa de rentabilidade futura. (ab) O método utilizado para determinar o preço de compra foi baseado no fluxo de caixa descontado à taxa de desconto média de 0%. A parcela do preço não alocada como ativo identificável desta combinação de negócios foi reconhecida como ativo por expectativa de rentabilidade futura. (ac) O método utilizado para determinar o preço de compra foi baseado no fluxo de caixa descontado à taxa de desconto média de 2%. A parcela do preço não alocada como ativo identificável desta combinação de negócios foi reconhecida como ativo por expectativa de rentabilidade futura. (ad) O método utilizado para determinar o preço de compra foi baseado no fluxo de caixa descontado à taxa de desconto média de 0%. A parcela do preço não alocada como ativo identificável desta combinação de negócios foi reconhecida como ativo por expectativa de rentabilidade futura. (ae) O método utilizado para determinar o preço de compra foi baseado no fluxo de caixa descontado à taxa de desconto média de 2%. A parcela do preço não alocada como ativo identificável desta combinação de negócios foi reconhecida como ativo por expectativa de rentabilidade futura. (af) O método utilizado para determinar o preço de compra foi baseado no fluxo de caixa descontado à taxa de desconto média de 0%. A parcela do preço não alocada como ativo identificável desta combinação de negócios foi reconhecida como ativo por expectativa de rentabilidade futura. (ag) O método utilizado para determinar o preço de compra foi baseado no fluxo de caixa descontado à taxa de desconto média de 2%. A parcela do preço não alocada como ativo identificável desta combinação de negócios foi reconhecida como ativo por expectativa de rentabilidade futura. (ah) O método utilizado para determinar o preço de compra foi baseado no fluxo de caixa descontado à taxa de desconto média de 0%. A parcela do preço não alocada como ativo identificável desta combinação de negócios foi reconhecida como ativo por expectativa de rentabilidade futura. (ai) O método utilizado para determinar o preço de compra foi baseado no fluxo de caixa descontado à taxa de desconto média de 2%. A parcela do preço não alocada como ativo identificável desta combinação de negócios foi reconhecida como ativo por expectativa de rentabilidade futura. (aj) O método utilizado para determinar o preço de compra foi baseado no fluxo de caixa descontado à taxa de desconto média de 0%. A parcela do preço não alocada como ativo identificável desta combinação de negócios foi reconhecida como ativo por expectativa de rentabilidade futura. (ak) O método utilizado para determinar o preço de compra foi baseado no fluxo de caixa descontado à taxa de desconto média de 2%. A parcela do preço não alocada como ativo identificável desta combinação de negócios foi reconhecida como ativo por expectativa de rentabilidade futura. (al) O método utilizado para determinar o preço de compra foi baseado no fluxo de caixa descontado à taxa de desconto média de 0%. A parcela do preço não alocada como ativo identificável desta combinação de negócios foi reconhecida como ativo por expectativa de rentabilidade futura. (am) O método utilizado para determinar o preço de compra foi baseado no fluxo de caixa descontado à taxa de desconto média de 2%. A parcela do preço não alocada como ativo identificável desta combinação de negócios foi reconhecida como ativo por expectativa de rentabilidade futura. (an) O método utilizado para determinar o preço de compra foi baseado no fluxo de caixa descontado à taxa de desconto média de 0%. A parcela do preço não alocada como ativo identificável desta combinação de negócios foi reconhecida como ativo por expectativa de rentabilidade futura. (ao) O método utilizado para determinar o preço de compra foi baseado no fluxo de caixa descontado à taxa de desconto média de 2%. A parcela do preço não alocada como ativo identificável desta combinação de negócios foi reconhecida como ativo por expectativa de rentabilidade futura. (ap) O método utilizado para determinar o preço de compra foi baseado no fluxo de caixa descontado à taxa de desconto média de 0%. A parcela do preço não alocada como ativo identificável desta combinação de negócios foi reconhecida como ativo por expectativa de rentabilidade futura. (aq) O método utilizado para determinar o preço de compra foi baseado no fluxo de caixa descontado à taxa de desconto média de 2%. A parcela do preço não alocada como ativo identificável desta combinação de negócios foi reconhecida como ativo por expectativa de rentabilidade futura. (ar) O método utilizado para determinar o preço de compra foi baseado no fluxo de caixa descontado à taxa de desconto média de 0%. A parcela do preço não alocada como ativo identificável desta combinação de negócios foi reconhecida como ativo por expectativa de rentabilidade futura. (as) O método utilizado para determinar o preço de compra foi baseado no fluxo de caixa descontado à taxa de desconto média de 2%. A parcela do preço não alocada como ativo identificável desta combinação de negócios foi reconhecida como ativo por expectativa de rentabilidade futura. (at) O método utilizado para determinar o preço de compra foi baseado no fluxo de caixa descontado à taxa de desconto média de 0%. A parcela do preço não alocada como ativo identificável desta combinação de negócios foi reconhecida como ativo por expectativa de rentabilidade futura. (au) O método utilizado para determinar o preço de compra foi baseado no fluxo de caixa descontado à taxa de desconto média de 2%. A parcela do preço não alocada como ativo identificável desta combinação de negócios foi reconhecida como ativo por expectativa de rentabilidade futura. (av) O método utilizado para determinar o preço de compra foi baseado no fluxo de caixa descontado à taxa de desconto média de 0%. A parcela do preço não alocada como ativo identificável desta combinação de negócios foi reconhecida como ativo por expectativa de rentabilidade futura. (aw) O método utilizado para determinar o preço de compra foi baseado no fluxo de caixa descontado à taxa de desconto média de 2%. A parcela do preço não alocada como ativo identificável desta combinação de negócios foi reconhecida como ativo por expectativa de rentabilidade futura. (ax) O método utilizado para determinar o preço de compra foi baseado no fluxo de caixa descontado à taxa de desconto média de 0%. A parcela do preço não alocada como ativo identificável desta combinação de negócios foi reconhecida como ativo por expectativa de rentabilidade futura. (ay) O método utilizado para determinar o preço de compra foi baseado no fluxo de caixa descontado à taxa de desconto média de 2%. A parcela do preço não alocada como ativo identificável desta combinação de negócios foi reconhecida como ativo por expectativa de rentabilidade futura. (az) O método utilizado para determinar o preço de compra foi baseado no fluxo de caixa descontado à taxa de desconto média de 0%. A parcela do preço não alocada como ativo identificável desta combinação de negócios foi reconhecida como ativo por expectativa de rentabilidade futura. (ba) O método utilizado para determinar o preço de compra foi baseado no fluxo de caixa descontado à taxa de desconto média de 2%. A parcela do preço não alocada como ativo identificável desta combinação de negócios foi reconhecida como ativo por expectativa de rentabilidade futura. (bb) O método utilizado para determinar o preço de compra foi baseado no fluxo de caixa descontado à taxa de desconto média de 0%. A parcela do preço não alocada como ativo identificável desta combinação de negócios foi reconhecida como ativo por expectativa de rentabilidade futura. (bc) O método utilizado para determinar o preço de compra foi baseado no fluxo de caixa descontado à taxa de desconto média de 2%. A parcela do preço não alocada como ativo identificável desta combinação de negócios foi reconhecida como ativo por expectativa de rentabilidade futura. (bd) O método utilizado para determinar o preço de compra foi baseado no fluxo de caixa descontado à taxa de desconto média de 0%. A parcela do preço não alocada como ativo identificável desta combinação de negócios foi reconhecida como ativo por expectativa de rentabilidade futura. (be) O método utilizado para determinar o preço de compra foi baseado no fluxo de caixa descontado à taxa de desconto média de 2%. A parcela do preço não alocada como ativo identificável desta combinação de negócios foi reconhecida como ativo por expectativa de rentabilidade futura. (bf) O método utilizado para determinar o preço de compra foi baseado no fluxo de caixa descontado à taxa de desconto média de 0%. A parcela do preço não alocada como ativo identificável desta combinação de negócios foi reconhecida como ativo por expectativa de rentabilidade futura. (bg) O método utilizado para determinar o preço de compra foi baseado no fluxo de caixa descontado à taxa de desconto média de 2%. A parcela do preço não alocada como ativo identificável desta combinação de negócios foi reconhecida como ativo por expectativa de rentabilidade futura. (bh) O método utilizado para determinar o preço de compra foi baseado no fluxo de caixa descontado à taxa de desconto média de 0%. A parcela do preço não alocada como ativo identificável desta combinação de negócios foi reconhecida como ativo por expectativa de rentabilidade futura. (bi) O método utilizado para determinar o preço de compra foi baseado no fluxo de caixa descontado à taxa de desconto média de 2%. A parcela do preço não alocada como ativo identificável desta combinação de negócios foi reconhecida como ativo por expectativa de rentabilidade futura. (bj) O método utilizado para determinar o preço de compra foi baseado no fluxo de caixa descontado à taxa de desconto média de 0%. A parcela do preço não alocada como ativo identificável desta combinação de negócios foi reconhecida como ativo por expectativa de rentabilidade futura. (bk) O método utilizado para determinar o preço de compra foi baseado no fluxo de caixa descontado à taxa de desconto média de 2%. A parcela do preço não alocada como ativo identificável desta combinação de negócios foi reconhecida como ativo por expectativa de rentabilidade futura. (bl) O método utilizado para determinar o preço de compra foi baseado no fluxo de caixa descontado à taxa de desconto média de 0%. A parcela do preço não alocada como ativo identificável desta combinação de negócios foi reconhecida como ativo por expectativa de rentabilidade futura. (bm) O método utilizado para determinar o preço de compra foi baseado no fluxo de caixa descontado à taxa de desconto média de 2%. A parcela do preço não alocada como ativo identificável desta combinação de negócios foi reconhecida como ativo por expectativa de rentabilidade futura. (bn) O método utilizado para determinar o preço de compra foi baseado no fluxo de caixa descontado à taxa de desconto média de 0%. A parcela do preço não alocada como ativo identificável

23. Informações por segmentos

01/01 a 31/12/20							
	Benefícios e Previdência	Massificados	Ramos elementares	Trans-portes	Auto-móveis	Corpo-rativo	Total
Receita líquida	65.649	8.027	13.352	6.038	10.994	-	104.060
Despesas operacionais	-	-	-	-	-	(107.396)	(107.396)
Resultado financeiro líquido	-	-	-	-	-	612	612
Imposto de renda e contribuição social	-	-	-	-	-	1.843	1.843
Prejuízo líquido	65.649	8.027	13.352	6.038	10.994	(104.941)	(881)

01/01 a 31/12/19							
	Benefícios e Previdência	Massificados	Ramos elementares	Trans-portes	Auto-móveis	Corpo-rativo	Total
Receita líquida	59.055	10.676	10.525	712	10.161	-	91.129
Despesas operacionais	-	-	-	-	-	(91.391)	(91.391)
Resultado financeiro líquido	-	-	-	-	-	2.838	2.838
Imposto de renda e contribuição social	-	-	-	-	-	(75)	(75)
Lucro líquido	59.055	10.676	10.525	712	10.161	(88.628)	2.501

A Companhia optou por não apresentar ativos e passivos separadamente para cada um dos segmentos operacionais, pois compartilham a estrutura de despesas operacionais.

24. Seguros: A seguir está divulgado quadro demonstrativo das principais responsabilidades e valores cobertos em 31 de dezembro de 2020 pelos seguros contratados pela Companhia:

Modalidade de Seguros	Cobertura	Final da vigência
Responsabilidade civil profissional (E&O)	10.000	19/10/2021
Responsabilidade civil administradores (D&O)	50.000	01/11/2021
Proteção de dados e responsabilidade cibernética	5.000	24/10/2021
Fiduciária	14.187	11/01/2022

25. Informações adicionais ao fluxo de caixa: Em atendimento ao CPC 03 (R2) - Demonstração dos Fluxos de Caixa, o quadro a seguir apresenta as seguintes transações que não envolveram caixa ou equivalentes de caixa:

	Controladora		Consolidado	
	2020	2019	2020	2019
Atividades de investimento				
Capitalização em controlada (a)	229	22.347	-	-
Dividendos provisionados e não distribuídos	(2.894)	(2.775)	-	-
Direito de uso de imobilizado (b)	(4.123)	(4.147)	(3.253)	(5.539)
Atividades de financiamento				
Dividendos provisionados e não distribuídos a acionistas não controladores	-	-	(245)	(1.068)
Plano de opções de ações	(1.591)	(1.671)	(1.591)	(1.671)
Arrendamento mercantil (b)	4.123	4.147	3.253	5.539

(a) Aumento de capital decorrente da capitalização dos créditos detidos pela Alper contra as controladas em razão de mútuos financeiros, vide nota 7. (b) Reconhecimento do direito de uso e do passivo de arrendamento (arrendamento mercantil) referente à adoção do CPC 06 (R2) / IFRS 16, sem efeitos sobre o fluxo de caixa. **26. Eventos subsequentes:** **Aquisição:** Em 05 de fevereiro de 2021, os acionistas reunidos em AGF aprovaram as aquisições de 100% do capital social da Next Marka Corretora de Seguros Ltda. ("Next Marka") e da FerF - Consultoria em Benefícios e Corretagem de Seguros e Riscos Ltda. ("FerF"). A Next Marka é uma corretora de seguros com especialização no ramo de seguros agrícolas e seguros corporativos, com sede em Porto Alegre (RS), e em 2020, movimentou prêmios totais de aproximadamente R\$ 35 milhões. Pela aquisição, serão pagos R\$ 11.895 à vista no fechamento, e o restante será pago em 2022 a 2025 em parcelas anuais, condicionadas aos ganhos de performance estipulados no contrato de compra e venda. A aquisição tem um valor total estimado de R\$ 22.864. A FerF é uma corretora de seguros com especialização no ramo de benefícios, com sede em São Paulo (SP), e em 2020, movimentou prêmios totais de, aproximadamente, R\$ 80.000. Pela aquisição, serão pagos R\$ 18.500 à vista na data do fechamento, R\$ 5.000 serão pagos em 4 parcelas iguais e consecutivas entre 2022 e 2025 e o restante será pago entre 2022 a 2025 em parcelas anuais, condicionadas aos ganhos de performance estipulados no contrato de compra e venda. A aquisição tem valor total estimado de R\$ 35.200, podendo chegar a R\$ 44.100 caso todos os ganhos de performance sejam atingidos. **Aumento de Capital:** Em 21 de janeiro de 2021, o Conselho de Administração da Companhia aprovou um aumento de capital, no limite do capital autorizado, por meio de subscrição privada. A administração do Conselho prevê uma subscrição de no mínimo R\$ 60.000 e no máximo R\$ 110.000, mediante a emissão de até 3.755.548 novas ações ordinárias, nominativas, escriturais e sem valor nominal, pelo preço unitário por ação de R\$ 29,29 a serem integralizadas à vista, em fundos imediatamente disponíveis e em nome corrente nacional, com uma parcela de referido valor a ser destinada à conta Reserva de Capital ("Aumento de Capital"), sendo admissível a homologação do aumento de capital parcialmente subscrito, desde que ao menos 2.048.481 novas ações sejam subscritas, o que corresponderá a uma subscrição mínima de R\$ 60.000 ("Subscrição Mínima"). Durante o Período de Direção de Preferência, foram subscritas 3.465.524 novas ações ordinárias, nominativas, escriturais, sem valor nominal, pelo preço de emissão de R\$ 29,29 por ação ordinária, totalizando um valor de R\$ 101.305, equivalente a, aproximadamente, 92,28% do Aumento de Capital aprovado, não tendo sido subscritas 290.024 ações ("Sobras do Primeiro Rateio"). O período para subscrição das Sobras do Primeiro Rateio pelos acionistas e oscessionários dos direitos de subscrição das ações do Aumento de Capital que tenham manifestado seu interesse na reserva das sobras nos seus respectivos boletins de subscrição teve início em 04 de março de 2021, inclusive, e se encerrou em 11 de março de 2021 ("Período do Primeiro Rateio de Sobras"). Neste período, foram subscritas 270.674 ações, não tendo sido subscritas 19.350 ações. O período para subscrição das Sobras do Segundo Rateio pelos acionistas e oscessionários dos direitos de subscrição das ações do Aumento de Capital que tenham manifestado seu interesse na reserva das sobras nos seus respectivos boletins de subscrição teve início em 25 de março de 2021, inclusive, e se encerrou em 15 de março de 2021, inclusive ("Período do Segundo Rateio de Sobras").

ADRIANO CARVALHO DOS SANTOS - CONTADOR - CRC ISP184902/0-8

Declaração da Diretoria sobre as demonstrações financeiras

Em conformidade com o artigo 25, § 1º, inciso VI da Instrução CVM 480/2003, a Diretoria declara que revisou, discutiu e concordou com as demonstrações financeiras da Companhia referentes ao exercício findo em 31 de dezembro de 2020.

São Paulo, 25 de março de 2021

Lucas Moreno Neves - Diretor Financeiro e de Controles
Marcos Aurélio Couto - Diretor Presidente e de Relações com Investidores

Declaração da Diretoria sobre o relatório dos auditores

Em conformidade com o artigo 25, § 1º, inciso V da Instrução CVM 480/2003, a Diretoria declara que revisou, discutiu e concorda com as opiniões expressas no relatório dos auditores independentes em relação às demonstrações financeiras da Companhia referentes ao exercício findo em 31 de dezembro de 2020.

São Paulo, 25 de março de 2021

Lucas Moreno Neves - Diretor Financeiro e de Controles
Marcos Aurélio Couto - Diretor Presidente e de Relações com Investidores

Relatório do auditor independente sobre as demonstrações financeiras individuais e consolidadas

As Administradoras e Acionistas da **Alper Consultoria e Corretora de Seguros S.A.** - São Paulo - SP. **Opinião:** Examinamos as demonstrações financeiras individuais e consolidadas da Alper Consultoria e Corretora de Seguros S.A. ("Companhia"), identificadas como controladora e consolidado, respectivamente, que compreendem o balanço patrimonial em 31 de dezembro de 2020 e as respectivas demonstrações do resultado, do resultado abrangente, das mutações do patrimônio líquido e dos fluxos de caixa para o exercício findo nesta data, bem como as correspondentes notas explicativas, incluindo o resumo das principais políticas contábeis. Em nossa opinião, as demonstrações financeiras acima referidas apresentam adequadamente, em todos os aspectos relevantes, a posição patrimonial e financeira, individual e consolidada, da Alper Consultoria e Corretora de Seguros S.A. em 31 de dezembro de 2020, o desempenho individual e consolidado de suas operações e os seus respectivos fluxos de caixa individuais e consolidados para o exercício findo nesta data, de acordo com as práticas contábeis adotadas no Brasil e com as normas internacionais de relatório financeiro (IFRS) emitidas pela *International Accounting Standards Board* (IASB). **Base para opinião:** Nossa auditoria foi conduzida de acordo com as normas brasileiras e internacionais de auditoria. Nossas responsabilidades, em conformidade com tais normas, estão descritas na seção 2 seguir, intitulada "Responsabilidades do auditor pela auditoria das demonstrações financeiras individuais e consolidadas". Somos independentes em relação à Companhia, de acordo com os princípios éticos relevantes previstos no Código de Ética Profissional do Contador e nas normas profissionais emitidas pelo Conselho Federal de Contabilidade, e cumprimos com as demais responsabilidades éticas de acordo com estas normas. Acreditamos que a evidência de auditoria obtida é suficiente e apropriada para fundamentar nossa opinião. **Principais assuntos de auditoria:** Os principais assuntos de auditoria são aqueles que, em nosso julgamento profissional, foram os mais significativos em nossa auditoria do exercício corrente. Estes assuntos foram tratados no contexto de nossa auditoria das demonstrações financeiras individuais e consolidadas como um todo e na formação de nossa opinião sobre essas demonstrações financeiras individuais e consolidadas e, portanto, não expressamos uma opinião separada sobre estes assuntos. **1. Reconhecimento de receita operacional - Nota Explicativa nº 2.2.10 e 18. Motivo pelo qual o assunto foi considerado um principal assunto de auditoria:** Conforme descrito na nota explicativa "Receita líquida", em dezembro de 2020, a Companhia reconheceu nas demonstrações financeiras individuais e consolidadas receitas nos montantes de R\$ 88.900 mil e R\$ 104.060 mil, respectivamente. As receitas operacionais da Companhia e suas controladas são compostas basicamente por receitas de corretagem, provenientes da atividade comercial de venda de aplicações e demais serviços relacionados. Em decorrência das diversas linhas de receitas, da sua relevância e do risco relacionado com a transferência de dados entre os sistemas que fazem parte do processo de iniciação, autorização, registro, conciliação e reconhecimento das receitas operacionais, este assunto foi considerado novamente relevante e, portanto, crítico para nossa auditoria. **Como o assunto foi tratado na auditoria das demonstrações financeiras:** Nossos procedimentos de auditoria incluíam, entre outros: • entendimento sobre os principais controles internos relacionados aos processos de iniciação, autorização, registro e conciliação das receitas de corretagem e demais serviços relacionados; • testamos as composições das receitas operacionais, conciliadas com os saldos contábeis e, por meio de amostragem, aplicamos procedimentos de forma a avaliar quanto à sua existência; • testamos o reconhecimento da receita de corretagem (cumprimento da obrigação de *performance*) por meio de amostragem, e re-calculamos a taxa de corretagem; • efetuamos procedimentos de confirmação de saldos pendentes de recebimento junto às seguradoras e avaliamos os critérios para constituição da perda esperada com comissões a receber. Com base nos procedimentos efetuados, consideramos que os registros e as premissas, critérios e metodologias utilizadas pela Companhia para a análise das receitas operacionais, estando as informações apresentadas nas demonstrações financeiras individuais e consolidadas consistentes com as informações analisadas em nossos procedimentos de auditoria no contexto das demonstrações financeiras individuais e consolidadas tomadas em conjunto. **2. Avaliação da perda por redução ao valor recuperável de ativos, incluindo intangíveis sem vida útil definida ("goodwill") - Notas Explicativas nº 2.2.2, nº 7 e nº 9. Motivo pelo qual o assunto foi considerado um principal assunto de auditoria:** Conforme descrito nas Notas Explicativas nº 7 e nº 9, em 31 de dezembro de 2020, a Companhia possuía registrado nas demonstrações financeiras individuais e consolidadas ágio por expectativa de rentabilidade futura ("goodwill") e determinados ativos intangíveis de vida útil definida nos montantes de R\$ 215.696 mil e R\$ 216.417 mil, respectivamente. Os ativos em questão são decorrentes de aquisições de investimentos realizadas nos últimos exercícios, sujeitos a avaliações e julgamentos significativos na determinação de sua recuperabilidade, que levam em consideração geração de lucros futuros, estimativas sobre a rentabilidade das Unidades Geradoras de Caixa (UGCs), taxas de crescimento e projeções de fluxos de caixa esperados para os estudos de recuperação do ativo. Essas estimativas são preparadas por empresa independente especializada em avaliações dessa natureza e revisadas pela Companhia de acordo com o definido pela estrutura de governança. Dessa forma, consideramos o assunto novamente relevante e, portanto, crítico para nossa auditoria. **Como o assunto foi tratado na auditoria das demonstrações financeiras:** Nossos procedimentos de auditoria incluíam, entre outros: • Avaliação e obtivemos entendimento sobre os processos, controles operacionais e projeções de fluxos de caixa considerados nos testes de recuperabilidade; • Envolvemos nossos especialistas em finanças corporativas nas avaliações de projeções econômicas e financeiras, na revisão dos cálculos matemáticos, na análise e entendimento e desafio das premissas e metodologia de cálculo e comparação das informações com expectativas de mercado, além da comparação das informações com expectativas de anos anteriores e outras informações históricas; • Avaliamos as divulgações efetuadas pela Companhia nas demonstrações financeiras individuais e consolidadas. Com base nos procedimentos efetuados, consideramos que os registros e as premissas, critérios e metodologias utilizadas pela Companhia para avaliação da perda por redução ao valor recuperável de ativos, incluindo intangíveis sem vida útil definida, estando as informações apresentadas nas demonstrações financeiras individuais e consolidadas consistentes com as informações analisadas em nossos procedimentos de auditoria no contexto das demonstrações financeiras individuais e consolidadas tomadas em conjunto. **Outros assuntos:** **Demonstração do valor adicionado:** As demonstrações individuais e consolidadas do valor adicional (DVA) referentes ao exercício findo em 31 de dezembro de 2020, elaboradas sob a responsabilidade da Administração da Companhia, e apresentadas como informação suplementar para fins de IFRS, foram submetidas à procedimentos de auditoria executados em conjunto com a auditoria das demonstrações financeiras da Companhia. Para a formação de nossa opinião, avaliamos se essas demonstrações estão conciliadas com as demonstrações financeiras e registros contábeis, conforme aplicável, e se a sua forma e conteúdo estão de acordo com os critérios definidos na NBC TG 09 - Demonstração do Valor Adicionado. Em nossa opinião, essas demonstrações do valor adicionado foram adequadamente elaboradas, em todos os aspectos relevantes, segundo os critérios definidos nessa

Parcecer do Comitê de Auditoria e Riscos

O Comitê de Auditoria e Riscos da Alper Consultoria e Corretora de Seguros S.A. é órgão não estatutário de assessoramento ao Conselho de Administração, atualmente composto por três membros independentes sendo dois Conselheiros de Administração. No período entre 5 de maio de 2020 e 18 de março de 2021, realizou 11 reuniões por meio virtual conforme protocolos sanitários adotados ao longo do período da pandemia Covid-19. No exercício de suas atividades, avaliou a atuação, independência e qualidade dos trabalhos dos auditores independentes e da auditoria interna e as recomendações emitidas nos seus respectivos relatórios, tratou do monitoramento dos trabalhos de gerenciamento de riscos e dos exercícios de implementação das atividades de controles internos, do exame regular das demonstrações financeiras e do cumprimento dos aspectos legais e regulamentares relativos à sua elaboração. Com base nas atividades desenvolvidas, julgando que todos os fatos relevantes que lhe foram dados a conhecer estão adequadamente apresentados no Relatório Anual da Administração e nas Demonstrações Financeiras relativos ao exercício social encerrado em 31 de dezembro de 2020, acompanhados do relatório emitido pela Grant Thornton Auditores Independentes S.S., sem ressalvas, recomendamos a aprovação dos documentos pelo Conselho de Administração, para seu encaminhamento à Assembleia Geral Ordinária de Acionistas.

São Paulo - SP, 25 de março de 2021

Pavel MacNicol - Conselheiro de Administração independente
Hugo Alberto Segre Junior - Conselheiro de Administração independente
Maria Carmen W. Monterá - Membro externo independente

Norma e são consistentes em relação às demonstrações financeiras individuais e consolidadas tomadas em conjunto. **Outras informações que acompanham as demonstrações financeiras individuais e consolidadas e o relatório do auditor:** A Administração da Companhia é responsável por estas outras informações que compreendem o Relatório da Administração. Nossa opinião sobre as demonstrações financeiras individuais e consolidadas não abrange o Relatório da Administração e não expressamos qualquer forma de conclusão de auditoria sobre esse relatório. Em conexão com a auditoria das demonstrações financeiras individuais e consolidadas, nossa responsabilidade é a de ler o Relatório da Administração e, ao fazê-lo, considerar se esse relatório está, de forma relevante, inconsistente com as demonstrações financeiras ou com nosso conhecimento obtido na auditoria ou, de outra forma, aparenta estar distorcido de forma relevante. Se, com base no trabalho realizado, concluímos que há distorção relevante no Relatório da Administração, somos requeridos a comunicar este fato. Não temos nada a relatar a este respeito. **Responsabilidades da Administração e da governança pelas demonstrações financeiras individuais e consolidadas:** A Administração é responsável pela elaboração e adequada apresentação das demonstrações financeiras individuais e consolidadas de acordo com as práticas contábeis adotadas no Brasil e com as normas internacionais de relatório financeiro (IFRS) emitidas pela *International Accounting Standards Board* (IASB) e os planos contábeis internos que ela determinou como necessários para permitir a elaboração de demonstrações financeiras livres de distorção relevante, independentemente se causada por fraude ou erro. Na elaboração das demonstrações financeiras individuais e consolidadas, a Administração é responsável pela avaliação da capacidade de a Companhia continuar operando, divulgando, quando aplicável, os assuntos relacionados com a sua continuidade operacional e o uso dessa base contábil na elaboração das demonstrações financeiras, a não ser que a administração pretenda liquidar a Companhia ou cessar suas operações, ou não tenha nenhuma alternativa realista para evitar o encerramento das operações. Os responsáveis pela governança da Companhia e suas controladas são aqueles com responsabilidade pela supervisão do processo de elaboração das demonstrações financeiras. **Responsabilidades do auditor pela auditoria das demonstrações financeiras individuais e consolidadas:** Nossos objetivos são obter segurança razoável de que as demonstrações financeiras individuais e consolidadas, tomadas em conjunto, estão livres de distorção relevante, independentemente se causada por fraude ou erro, e emitir relatório de auditoria contendo nossa opinião. Segurança razoável é um alto nível de segurança, mas não uma garantia de que a auditoria realizada de acordo com as normas brasileiras e internacionais de auditoria sempre detectam as eventuais distorções relevantes existentes. As distorções podem ser decorrentes de fraude ou erro e são consideradas relevantes quando, individualmente ou em conjunto, possam influenciar, dentro de uma perspectiva razoável, as decisões econômicas dos usuários tomadas com base nas referidas demonstrações financeiras. Como parte da auditoria realizada de acordo com as normas brasileiras e internacionais de auditoria, exercemos julgamento profissional e mantemos ceticismo profissional ao longo da auditoria. Além disso, • Identificamos e avaliamos os riscos de distorção relevante nas demonstrações financeiras individuais e consolidadas, independentemente se causada por fraude ou erro, planejamos e executamos procedimentos de auditoria em resposta a tais riscos, bem como obtivemos evidência de auditoria apropriada e suficiente para fundamentar nossa opinião. O risco de não detecção de distorção relevante resultante de fraude é maior do que o proveniente de erro, já que a fraude pode envolver ato de burlar os controles internos, conluio, falsificação, omissão ou representações falsas intencionais. • Obtivemos entendimento dos controles internos relevantes para a auditoria para planejamos procedimentos de auditoria apropriados às circunstâncias, mas não com o objetivo de expressarmos opinião sobre a eficácia dos controles internos da Companhia e suas controladas; • Avaliamos a adequação das políticas contábeis utilizadas e a razoabilidade das estimativas contábeis e respectivas divulgações feitas pela Administração; • Concluímos sobre a adequação do uso, pela Administração, da base contábil de continuidade operacional e, com base nas evidências de auditoria obtidas, se existe incerteza relevante em relação a eventos ou condições que possam levantar dúvida significativa em relação à capacidade de continuidade operacional da Companhia. Se concluirmos que existe uma incerteza relevante, devemos chamar atenção em nosso relatório de auditoria para as respectivas divulgações nas demonstrações financeiras individuais e consolidadas ou incluir modificação em nossa opinião, se as divulgações forem inadequadas. Nossas conclusões estão fundamentadas nas evidências de auditoria obtidas até a data de nosso relatório. Todavia, eventos ou condições futuras podem levar a Companhia a não mais se manterem em continuidade operacional; • Avaliamos a apresentação geral, a estrutura e o conteúdo das demonstrações financeiras, inclusive as divulgações, e se as demonstrações financeiras individuais e consolidadas representam as correspondentes transações e os eventos de maneira compatível com o objetivo de apresentação adequada; • Obtivemos evidência de auditoria apropriada e suficiente referente às informações financeiras das entidades ou atividades de negócio do grupo para expressar uma opinião sobre as demonstrações financeiras individuais e consolidadas. Somos responsáveis pela direção, supervisão e desempenho da auditoria do grupo e, consequentemente, pela opinião de auditoria. Comunicamos-nos com os responsáveis pela governança a respeito, entre outros aspectos, do alcance e da época dos trabalhos de auditoria planejados e das constatações significativas de auditoria, inclusive as deficiências significativas nos controles internos que, eventualmente, tenham sido identificadas durante nossos trabalhos. Fornecemos também aos responsáveis pela governança declaração de que cumprimos com as exigências éticas relevantes, incluindo os requisitos aplicáveis de independência, e comunicamos todos os eventuais relacionamentos ou assuntos que poderiam afetar, consideravelmente, nossa independência, incluindo, quando aplicável, as respectivas salvaguardas. Dos assuntos que foram objeto de comunicação com os responsáveis pela governança, determinamos aqueles que foram considerados como mais significativos na auditoria das demonstrações financeiras do exercício corrente e que, dessa maneira, constituem os principais assuntos de auditoria. Descrevemos estes assuntos em nosso relatório de auditoria, a menos que alguns a lei ou regulamento tenha proibido a divulgação pública do assunto, ou quando, em circunstâncias extremamente raras, determinarmos que o assunto não deve ser comunicado em nosso relatório por que as consequências adversas de tal comunicação podem, dentro de uma perspectiva razoável, superar os benefícios da comunicação para o interesse público. São Paulo, 25 de março de 2021.

Rafael Dominguez Barros
CF CR ISP-206.108/0-1
Grant Thornton Auditores Independentes
CNP 025.503/1-0