



# Odontoprev S.A.

CNPJ/MF nº 58.119.199/0001-51

ANS - nº 30194-9



## RELATÓRIO DA ADMINISTRAÇÃO

**Senhores Acionistas,**  
A Administração da Odontoprev S.A. (Odontoprev ou Companhia) submete as Demonstrações Financeiras relativas aos exercícios findos em 31 de dezembro de 2021 e 2020.

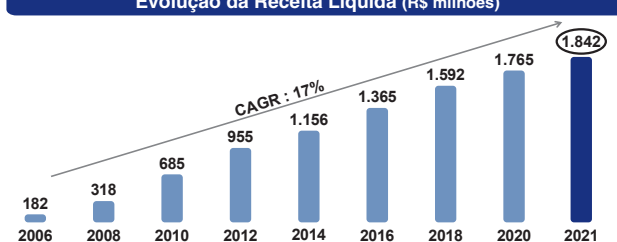
### Visão Geral da Companhia e Mercado de Atuação

A Odontoprev tem por objeto social a operação de planos privados de assistência odontológica. Fundada em 1987, a Odontoprev é líder no setor desde os anos noventa, atendendo cerca de 8 milhões de brasileiros, que contam com diferenciadas soluções de saúde bucal em plataforma tecnológica proprietária exclusiva, reconhecida internacionalmente. A Companhia dispõe de rede credenciada com cerca de 25 mil cirurgiões-dentistas, em aproximadamente 2.600 cidades, em todo o país.

### Adaptações face à pandemia e Desempenho Financeiro

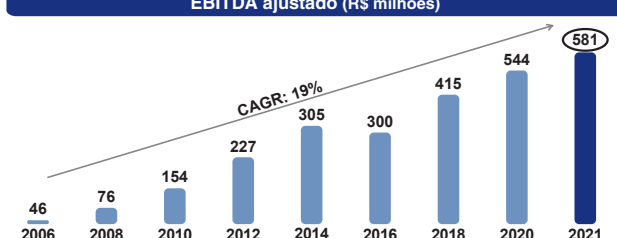
Em 2021, a receita líquida cresceu 4,4% atingindo R\$1.842 milhões, com ticket médio de R\$20 por beneficiário/mês e 7.984.293 beneficiários. A carteira foi composta por clientes corporativos em 71%, com os restantes 29% em planos para pequenas e médias empresas (PME) e individuais.

#### Evolução da Receita Líquida (R\$ milhões)



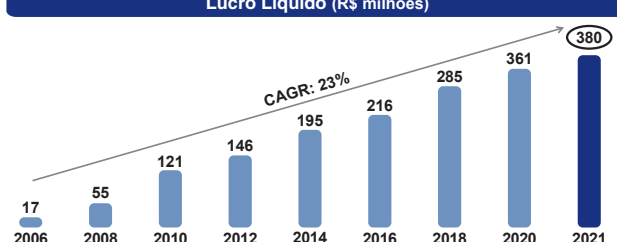
O custo de serviços representou 39,3% da receita no exercício, o mais baixo patamar desde a fundação da Companhia. As despesas de comercialização e administrativas foram de 24,9% da receita, frente a 25,2% em 2020, demonstrando busca contínua por eficiência. A geração de caixa operacional, medida pelo critério EBITDA ajustado, atingiu R\$581 milhões em 2021, 7% acima de 2020, com margem de 31,5%, patamar recorde na Companhia.

#### EBITDA ajustado (R\$ milhões)



O lucro líquido foi de R\$380 milhões, 5,4% maior que 2020, tendo a Companhia encerrado 2021 com caixa líquido de R\$731 milhões, e dívida zero.

#### Lucro Líquido (R\$ milhões)



O conjunto dos resultados mostra posicionamento estratégico único da Odontoprev, com atuação especializada para cada segmento de cliente, otimizando a captura de oportunidades de expansão e geração de valor.

R\$ milhões, exceto onde especificado	2006	2008	2010	2012	2014	2016	2018	2020	2021	CAGR
<b>Receita líquida</b>	182	318	685	955	1.166	1.365	1.592	1.765	1.842	17%
<b>Tiquete médio (R\$/vida/mês)</b>	12,25	12,07	12,87	14,33	16,07	18,58	20,43	20,47	20,42	3%
<b>Beneficiários (mil)</b>	1.492	2.460	4.978	5.976	6.316	6.267	7.230	7.510	7.984	12%
<b>EBITDA ajustado</b>	46	76	154	227	305	300	415	544	581	19%
<b>Margem EBITDA ajustado (%)</b>	25,1	23,9	22,4	23,8	26,4	22,0	26,1	30,8	31,5	-
<b>Lucro líquido</b>	17	55	121	146	195	216	285	361	380	23%
<b>Valor de mercado</b>	872	587	4.443	5.701	5.239	6.694	7.305	7.730	6.694	15%
<b>Retorno aos acionistas de ODPV3 (%)</b>	22	-46	80	25	5	37	-13	-14	-10	15%
<b>IBX-100 (%)</b>	7	-42	3	12	-3	37	15	4	-11	8%

### Mercado de Capitais

Em 2021 a Odontoprev completou 15 anos de sua oferta pública inicial no Novo Mercado da B3, tendo atingido, ao final do exercício, valor de mercado de R\$6,7 bilhões. O retorno total aos acionistas desde o IPO acumula 15% ao ano, versus 8% ao ano do IBX-100.

#### Retorno total aos acionistas Odontoprev desde IPO x IBX



Fonte: Odontoprev/B3 | Atualização: 30.12.2021

Desde 2017 a Odontoprev integra a carteira do FTSE4Good Index, índice britânico que avalia critérios de sustentabilidade em empresas listadas de todo o mundo. A Companhia, já em 2022, e pelo terceiro ano consecutivo, foi selecionada para compor o Bloomberg GEI, índice global de empresas abertas comprometidas em apoiar a igualdade de gênero por meio do desenvolvimento de políticas, representação e transparência.

### Governança Corporativa

A Companhia é participante do Novo Mercado, listagem de mais alto padrão de Governança Corporativa da B3. Em adição às características do segmento, a Odontoprev apresenta práticas diferenciadas, como o Presidente do Conselho de Administração distinto do Diretor Presidente, Conselho de Administração com função executiva e elevado percentual de distribuição de dividendos.

### Declaração da Diretoria Estatutária

Em observância às disposições constantes em instruções CVM, a Diretoria Estatutária da Odontoprev declara que discutiu, reviu e concordou com as opiniões expressas no Relatório dos Auditores Independentes e com as demonstrações financeiras relativas ao exercício encerrado em 31 de dezembro de 2021, autorizando a sua divulgação.

### Relacionamento com Auditores Independentes

A KPMG Auditores Independentes é contratada pela Companhia para serviços de auditoria externa das demonstrações financeiras e, para efeito da Instrução Normativa CVM 381/03, foi contratada em 2021 para, entre outros, processos de diligência para aquisições, revisão de PIS e COFINS e projeto para Lei do Bem, com honorários de R\$603 mil, que corresponderam a 35,7% do valor dos honorários de auditoria das demonstrações financeiras. Os auditores entendem que os serviços adicionais mencionados não configuram perda de independência com o trabalho de auditoria das demonstrações financeiras. Serviços não relacionados à auditoria externa são submetidos, previamente, à autorização do Comitê de Auditoria.

Barueri, 23 de fevereiro de 2022.

A Diretoria

ATIVO	Nota	Companhia		Consolidado	
		31 de dezembro de 2021	31 de dezembro de 2020	31 de dezembro de 2021	31 de dezembro de 2020
<b>Circulante</b>		<b>515.928</b>	<b>928.993</b>	<b>582.488</b>	<b>990.135</b>
Disponível (caixa e equivalentes de caixa)	6	15.584	33.446	16.422	34.847
Realizável		500.344	895.147	566.066	955.288
Aplicações financeiras (ativos financeiros ao valor justo através do resultado)	7	289.303	682.265	315.140	701.999
Aplicações garantidoras de provisões técnicas		-	158.502	882	159.388
Aplicações livres		289.303	523.763	314.258	542.611
Créditos de operações com planos de assistência à saúde (clientes)	8	145.331	132.854	157.193	146.674
Contraprestações pecuniárias/prêmios a receber		136.067	123.851	136.622	123.864
Participação de beneficiários em eventos/sinistros indenizáveis		809	1.403	809	1.403
Operadoras de planos de assistência à saúde		8.455	7.600	8.455	7.600
Outros créditos de operações com planos de assistência à saúde		-	-	11.307	13.807
Despesas diferidas (despesas de comercialização diferidas)	14.2	30.292	26.152	30.292	26.152
Créditos tributários e previdenciários (tributos a recuperar)	9	11.250	36.462	19.912	45.098
Bens e títulos a receber (outras contas a receber)		19.640	11.254	33.881	24.653
Adiantamentos a funcionários		6.608	4.860	7.126	6.518
Adiantamentos a fornecedores e outros		4.992	788	9.051	2.859
Demais créditos a receber		8.040	5.606	17.704	15.276
Estoques		-	-	4.421	3.882
Despesas antecipadas		4.528	6.160	5.227	6.830
<b>Não circulante</b>		<b>1.344.970</b>	<b>931.341</b>	<b>1.351.353</b>	<b>930.914</b>
Realizável a longo prazo		460.244	81.452	480.326	88.106
Aplicações financeiras (ativos financeiros avaliados ao custo amortizado)	7	399.487	16.541	399.487	16.541
Aplicações garantidoras de provisões técnicas		179.270	16.541	179.270	16.541
Aplicações livres		220.217	-	220.217	-
Títulos e créditos a receber		79	100	79	100
Ativos fiscais diferidos (imposto de renda e contribuição social) <sup>1</sup>	10.1	24.762	32.601	28.097	35.659
Depósitos judiciais e fiscais	10.2	22.027	17.831	25.366	20.104
Outros créditos a receber	10.3	13.889	14.379	27.297	15.702
Investimentos (participações societárias pelo método de equivalência patrimonial)	11	60.279	54.783	14.493	12.992
Participações societárias - rede odontológica (operadoras)		9.997	10.098	5.363	5.194
Participações em controladas (operadoras)		4.634	4.904	-	-
Participações em controladas em conjunto (operadoras)		5.363	5.194	5.363	5.194
Participações em outras sociedades		50.282	44.685	7.841	6.591
Participações em controladas		50.282	44.685	-	-
Participações em controladas em conjunto		-	-	7.841	6.591
Outros investimentos		-	-	1.289	1.207
Imobilizado	12	50.091	40.435	70.235	64.004
Imobilizações	12	18.675	18.652	29.517	30.784
Imobilizado de uso próprio		12.165	13.179	21.895	23.554
Outras imobilizações		6.510	5.473	7.622	7.230
Direito de uso (CPC 06 (R2)/IFRS 16) <sup>2</sup>	12/27	31.416	21.783	40.718	33.220
Intangível		774.356	754.671	786.299	765.812
Ágio (goodwill) na aquisição de investimentos	13.1/13.2	654.948	638.669	663.990	647.057
Desenvolvimento de sistemas e licenças de uso de softwares	13.2	85.916	82.625	88.356	85.378
Ativos intangíveis alocados	13.2	33.492	33.377	33.953	33.377
<b>TOTAL DO ATIVO</b>		<b>1.860.898</b>	<b>1.859.934</b>	<b>1.933.841</b>	<b>1.921.049</b>

<sup>1</sup>Ativos fiscais diferidos (imposto de renda e contribuição social) são apresentados líquidos do passivo diferido (vide notas 2.5.1 (a) e 10.1).

<sup>2</sup>A ANS aprovou CPC 06 (R2)/IFRS 16 a partir do exercício de 2022 conforme RN 472, vide nota 2.1 (ii) na qual apresentamos demonstrações financeiras excluindo efeitos da referida norma para os exercícios 2020 e 2021.

As notas explicativas são parte integrante das demonstrações financeiras.

DEMONSTRAÇÃO DO RESULTADO (em milhares de reais, exceto quando indicado de outra forma)	Nota	Companhia		Consolidado	
		Exercício findo em 31 de dezembro de 2021	Exercício findo em 31 de dezembro de 2020	Exercício findo em 31 de dezembro de 2021	Exercício findo em 31 de dezembro de 2020
<b>Contraprestações efetivas/prêmios ganhos de planos de assistência à saúde</b>	20	<b>1.809.030</b>	<b>1.736.993</b>	<b>1.815.768</b>	<b>1.747.807</b>
Contraprestações líquidas/prêmios retidos		1.891.478	1.819.670	1.898.595	1.831.222
Tributos diretos de operações com planos de assistência à saúde da Operadora		(82.448)	(82.677)	(82.827)	(83.415)
<b>Eventos indenizáveis líquidos/sinistros retidos</b>	21	<b>(702.832)</b>	<b>(661.790)</b>	<b>(695.212)</b>	<b>(658.990)</b>
Eventos/sinistros conhecidos ou avisados		(695.884)	(665.253)	(688.291)	(662.534)
Varição da provisão de eventos/sinistros ocorridos e não avisados (PEONA)		(6.948)	3.463	(6.921)	3.444
<b>RESULTADO DAS OPERAÇÕES COM PLANOS DE ASSISTÊNCIA À SAÚDE</b>		<b>1.106.198</b>	<b>1.075.203</b>	<b>1.120.556</b>	<b>1.088.817</b>
Outras receitas operacionais de planos de assistência à saúde		398	1.261	2.792	2.365
Receitas de assistência à saúde não relacionadas com planos de saúde da Operadora		1.410	2.110	1.510	2.274
Outras receitas operacionais	20	-	-	26.666	17.531
Seguros		-	-	24.507	16.807
Vendas de bens e serviços		-	-	16.406	13.445
Impostos sobre vendas de bens e serviços		-	-	(14.247)	(12.721)
Outras despesas operacionais com planos de assistência à saúde		(70.483)	(98.002)	(85.185)	(102.812)
Outras despesas operacionais <sup>1</sup>	21	(21.820)	(49.386)	(36.265)	(54.153)
Encargos sociais sobre serviços		-	-	(98)	(7)
Materiais odontológicos		(14.253)	(15.100)	(8.805)	(7.373)
Demais custos operacionais		(7.567)	(34.286)	(22.194)	(44.285)
Sinistros		-	-	(4.926)	(2.621)
Reservas técnicas de sinistros		-	-	(242)	133
Provisão para perdas sobre créditos	8	(48.663)	(48.616)	(48.920)	(48.659)
<b>RESULTADO BRUTO</b>		<b>1.037.523</b>	<b>980.572</b>	<b>1.066.339</b>	<b>1.008.175</b>
Despesas de comercialização	22	(188.791)	(191.901)	(191.096)	(193.787)
Despesas administrativas	23	(319.884)	(264.784)	(331.260)	(281.330)
Despesas administrativas <sup>2</sup>		(316.193)	(264.496)	(325.459)	(281.257)
Amortização do direito de uso (CPC 06 (R2)/IFRS 16) <sup>3</sup>		(3.788)	(3.183)	(5.822)	(5.113)
Aluguéis		(4.675)	(3.137)	(7.213)	(5.255)
Aluguéis (CPC 06 (R2)/IFRS 16)		4.772	6.032	7.234	10.295
Programa de incentivo de longo prazo (ILP) <sup>2</sup>		(16.067)	(10.177)	(17.384)	(11.773)
Participações no resultado <sup>4</sup>	28	(20.037)	(10.813)	(24.082)	(13.239)
<b>Resultado financeiro líquido</b>	24	<b>39.528</b>	<b>6.599</b>	<b>39.226</b>	<b>5.148</b>
Receitas financeiras		52.687	20.377	54.283	21.079
Despesas financeiras		(13.159)	(13.778)	(15.057)	(15.931)
Despesas financeiras <sup>5</sup>		(63.195)	(64.353)	(64.306)	(65.054)
Reversão de juros sobre capital próprio		52.232	53.018	52.232	53.018
Ajuste a valor presente (AVP) do passivo de arrendamento (CPC 06 (R2)/IFRS 16) <sup>3</sup>		(2.196)	(2.443)	(2.983)	(3.895)
<b>Resultado patrimonial (equivalência patrimonial)</b>		<b>11.127</b>	<b>8.986</b>	<b>5.435</b>	<b>6.817</b>
Receitas patrimoniais	11	15.575	15.788	6.871	8.376
Despesas patrimoniais	11	(3.342)	(6.914)	(312)	(1.703)
Resultado na alienação ou baixa de bens do ativo não circulante e outros <sup>6</sup>	23	(1.106)	112	(1.124)	144
<b>RESULTADO ANTES DOS TRIBUTOS SOBRE O LUCRO</b>		<b>543.399</b>	<b>518.482</b>	<b>547.178</b>	<b>520.011</b>
Imposto de renda e contribuição social		(163.040)	(157.354)	(165.838)	(160.290)
Impostos de renda (corrente)	25	(112.521)	(111.229)	(115.000)	(113.488)
Contribuição social (corrente)	25	(42.344)	(40.992)	(43.274)	(40.953)
Diferido	10.1/25	(8.175)	(6.033)	(7.564)	(5.849)
<b>LUCRO LÍQUIDO DO EXERCÍCIO</b>		<b>380.359</b>	<b>361.128</b>	<b>381.340</b>	<b>359.721</b>
Atribuível a:					
Acionistas da Companhia		380.359	361.128	380.359	361.128
Participação dos não Controladores		-	-	981	(1.407)
<b>LUCRO LÍQUIDO DO EXERCÍCIO</b>		<b>380.359</b>	<b>361.128</b>	<b>381.340</b>	<b>359.721</b>
Lucro por ação aos acionistas da Companhia durante o exercício					
Lucro básico por ação (R\$)	26 (a)	0,72217	0,68104	0,72217	0,68104
Lucro diluído por ação (R\$)	26 (b)	0,72128	0,67990	0,72128	

	Nota	Reservas de capital					Reservas de lucros				Dividendo adicional			Outros resultados abrangentes	Patrimônio líquido	Participação dos não controladores	Patrimônio líquido consolidado
		Capital social	Ágio na emissão de ações	Outorga de opções de ações	Opção de compra em controladas	Legal	Estatutária	Investimentos e expansão	Incentivo fiscal	Ações em tesouraria	adicional proposto	Lucros acumulados	Lucros				
<b>31 DE DEZEMBRO DE 2019</b>		<b>607.869</b>	<b>48.392</b>	<b>(18.318)</b>	<b>(32.336)</b>	<b>14.238</b>	<b>238.218</b>	<b>238.218</b>	<b>129</b>	<b>(21.028)</b>	<b>35.983</b>		<b>(918)</b>	<b>1.110.447</b>	<b>6.046</b>	<b>1.116.493</b>	
Ações em tesouraria vendidas (9ª, 10ª e 12ª outorgas)	18,2	-	-	(1.313)	-	-	-	-	6.679	-	-	-	-	5.366	-	5.366	
Opção de venda em controladas (inclui ajuste a valor presente e variação cambial)	17,4	-	-	-	(7.097)	-	-	-	-	-	-	-	(7.097)	-	(7.097)		
Ajustes de conversão (outros resultados abrangentes)		-	-	-	-	-	-	-	-	-	-	279	279	306	585		
Dividendo adicional pago	18,5/18,6	-	-	-	-	-	-	-	-	(35.983)	-	-	(35.983)	-	(35.983)		
Lucro líquido do exercício	18,5	-	-	-	-	-	-	-	-	-	361.128	-	361.128	(1.407)	359.721		
<b>Proposta de destinação do lucro:</b>						<b>18.057</b>	<b>4.929</b>	<b>4.929</b>		<b>100.713</b>	<b>(361.128)</b>		<b>(232.500)</b>		<b>(232.500)</b>		
Reserva legal	18,3/18,5	-	-	-	-	-	-	-	-	-	(18.057)	-	-	-	-		
Juros sobre capital próprio	18,5/18,6	-	-	-	-	-	-	-	-	-	(53.018)	-	(53.018)	-	(53.018)		
Dividendos intercalares	18,5/18,6	-	-	-	-	-	-	-	-	-	(179.482)	-	(179.482)	-	(179.482)		
Reserva estatutária de capital regulatório	18,3/18,5	-	-	-	-	-	4.929	-	-	-	(4.929)	-	-	-	-		
Reserva de investimentos e expansão	18,3/18,5	-	-	-	-	-	-	4.929	-	-	(4.929)	-	-	-	-		
Dividendo adicional proposto a ser submetido a AGO	18,5/18,6	-	-	-	-	-	-	-	-	-	100.713	-	100.713	-	-		
<b>31 DE DEZEMBRO DE 2020</b>		<b>607.869</b>	<b>48.392</b>	<b>(19.631)</b>	<b>(39.433)</b>	<b>32.295</b>	<b>243.147</b>	<b>243.147</b>	<b>129</b>	<b>(14.349)</b>	<b>100.713</b>		<b>(639)</b>	<b>1.201.640</b>	<b>4.945</b>	<b>1.206.585</b>	
Aumento de capital por incorporação de reservas	18,1	243.148	(48.392)	-	-	-	-	-	-	-	-	-	-	-	-	1.188	
Ações em tesouraria vendidas (9ª, 10ª e 12ª outorgas)	18,2	-	-	(405)	-	-	-	-	1.593	-	-	-	-	(177.049)	-	1.188	
Recuperação de ações de emissão da Companhia	18,4	-	-	-	-	-	-	(177.049)	-	-	-	-	-	-	-	(177.049)	
Opção de venda em controladas (inclui ajuste a valor presente e variação cambial)	17,4	-	-	-	(1.754)	-	-	-	-	-	-	-	(1.754)	-	(1.754)		
Ajustes de conversão (outros resultados abrangentes)		-	-	-	-	-	-	-	-	-	-	(85)	(85)	243	158		
Dividendo adicional pago	18,5/18,6	-	-	-	-	-	-	-	-	(100.713)	-	-	(100.713)	-	(100.713)		
Lucro líquido do exercício	18,5	-	-	-	-	-	-	-	-	-	380.359	-	380.359	981	381.340		
<b>Proposta de destinação do lucro:</b>						<b>19.018</b>	<b>172.835</b>			<b>(380.359)</b>	<b>(380.359)</b>		<b>(188.506)</b>		<b>(188.506)</b>		
Reserva legal	18,3/18,5	-	-	-	-	-	-	-	-	-	(19.018)	-	-	-	-		
Juros sobre capital próprio	18,5/18,6	-	-	-	-	-	-	-	-	-	(52.232)	-	(52.232)	-	(52.232)		
Dividendos intercalares	18,5/18,6	-	-	-	-	-	-	-	-	-	(95.754)	-	(95.754)	-	(95.754)		
Reserva de investimentos e expansão	18,3/18,5	-	-	-	-	-	-	172.835	-	-	(172.835)	-	-	-	-		
Dividendo complementar para o mínimo obrigatório	18,5/18,6	-	-	-	-	-	-	-	-	-	(40.520)	-	(40.520)	-	(40.520)		
<b>31 DE DEZEMBRO DE 2021</b>		<b>851.017</b>		<b>(20.036)</b>	<b>(41.187)</b>	<b>51.313</b>	<b>243.147</b>	<b>221.226</b>	<b>129</b>	<b>(189.805)</b>			<b>(724)</b>	<b>1.115.080</b>	<b>6.169</b>	<b>1.121.249</b>	

As notas explicativas da Administração são parte integrante das demonstrações financeiras

	DEMONSTRAÇÃO DO VALOR ADICIONADO (em milhares de reais)			
	Companhia		Consolidado	
	Exercício findo em 31 de dezembro de 2021	Exercício findo em 31 de dezembro de 2020	Exercício findo em 31 de dezembro de 2021	Exercício findo em 31 de dezembro de 2020
<b>Receitas</b>	<b>1.842.815</b>	<b>1.771.054</b>	<b>1.890.588</b>	<b>1.812.815</b>
Contraprestações líquidas/prêmios retidos	1.891.478	1.819.670	1.898.595	1.831.222
Vendas de bens e serviços	-	-	16.406	13.445
Seguros	-	-	24.507	16.807
Provisão para perdas sobre créditos	(48.663)	(48.616)	(48.920)	(48.659)
<b>Insumos adquiridos de terceiros</b>	<b>(1.055.442)</b>	<b>(1.020.273)</b>	<b>(999.528)</b>	<b>(974.183)</b>
Eventos/sinistros conhecidos ou avisados	(695.884)	(665.253)	(688.291)	(662.534)
Variação da provisão de eventos/sinistros ocorridos e não avisados (PEONA)	(6.948)	3.463	(6.921)	3.544
Materiais odontológicos e operacionais	(17.692)	(19.500)	(12.234)	(11.835)
Outras receitas (despesas) operacionais	(2.463)	(25.814)	(2.508)	(20.523)
Sinistros	-	-	(4.926)	(2.621)
Reservas técnicas de sinistros	-	-	(242)	(133)
Despesas de comercialização	(187.731)	(191.162)	(190.035)	(193.048)
Despesas administrativas	(144.734)	(122.007)	(99.387)	(87.299)
<b>VALOR ADICIONADO BRUTO</b>	<b>787.373</b>	<b>750.781</b>	<b>891.060</b>	<b>838.632</b>
<b>Retenções</b>	<b>(59.221)</b>	<b>(24.793)</b>	<b>(63.582)</b>	<b>(29.960)</b>
<b>Depreciações e amortizações</b>	<b>(55.433)</b>	<b>(21.610)</b>	<b>(57.760)</b>	<b>(24.847)</b>
Outras	(3.788)	(3.183)	(5.822)	(5.113)
Amortização direito de uso (CPC 06 (R2)/IFRS 16)	(3.788)	(3.183)	(5.822)	(5.113)
<b>VALOR ADICIONADO LÍQUIDO PRODUZIDO PELA COMPANHIA</b>	<b>728.152</b>	<b>725.988</b>	<b>827.478</b>	<b>808.672</b>
Valor adicionado recebido em transferência	64.920	29.251	60.842	27.752
Resultado de equivalência patrimonial	12.233	8.874	6.673	6.673
<b>VALOR ADICIONADO TOTAL A DISTRIBUIR</b>	<b>793.072</b>	<b>755.239</b>	<b>888.320</b>	<b>836.424</b>
<b>DISTRIBUIÇÃO DO VALOR ADICIONADO:</b>				
<b>Pessoal e encargos</b>	<b>(121.610)</b>	<b>(110.202)</b>	<b>(186.491)</b>	<b>(167.352)</b>
Remuneração direta	(97.511)	(82.621)	(146.887)	(124.712)
Benefícios	(18.875)	(21.459)	(30.497)	(33.262)
FGTS	(5.224)	(6.122)	(9.107)	(9.378)
<b>Impostos, taxas e contribuições</b>	<b>(278.041)</b>	<b>(273.026)</b>	<b>(305.453)</b>	<b>(298.460)</b>
Federais	(250.310)	(244.954)	(270.925)	(264.090)
Estaduais	(51)	(50)	(2.514)	(2.514)
Municipais	(27.680)	(28.022)	(32.016)	(31.856)
<b>Remuneração de capitais de terceiros</b>	<b>(13.062)</b>	<b>(10.883)</b>	<b>(15.036)</b>	<b>(10.891)</b>
Despesas financeiras	(13.159)	(13.778)	(15.057)	(15.931)
Despesas financeiras	(63.195)	(64.353)	(64.306)	(65.054)
Reversão de juros sobre capital próprio	52.232	53.018	52.232	53.018
Ajuste a valor presente (AVP) do passivo de arrendamento (CPC 06 (R2)/IFRS 16)	(2.196)	(2.443)	(2.983)	(3.895)
Aluguéis	97	2.995	21	5.040
Aluguéis	(4.675)	(3.137)	(7.213)	(5.255)
Aluguéis (CPC 06 (R2)/IFRS 16)	4.772	6.032	7.234	10.295
<b>Remuneração de capitais próprios</b>	<b>(380.359)</b>	<b>(361.128)</b>	<b>(381.340)</b>	<b>(359.721)</b>
Juros sobre capital próprio	(52.232)	(53.018)	(52.232)	(53.018)
Dividendos	(136.274)	(280.195)	(136.274)	(280.195)
<b>Lucro retido do exercício</b>	<b>(191.853)</b>	<b>(27.915)</b>	<b>(191.853)</b>	<b>(27.915)</b>
Participação dos não controladores	-	-	(981)	1.407
<b>VALOR ADICIONADO DISTRIBUÍDO</b>	<b>(793.072)</b>	<b>(755.239)</b>	<b>(888.320)</b>	<b>(836.424)</b>

As notas explicativas são parte integrante das demonstrações financeiras.

**NOTAS EXPLICATIVAS DA ADMINISTRAÇÃO ÀS DEMONSTRAÇÕES FINANCEIRAS (COMPANHIA E CONSOLIDADO) EM 31 DE DEZEMBRO DE 2021 E 2020**  
(valores expressos em milhares de reais, exceto quando indicado de outra forma)

**1. Contexto operacional e informações gerais:** A Odontoprev S.A. (Companhia ou Odontoprev), sociedade anônima de capital aberto, tem como sede a Avenida Marcos Penteado de Ulihôa Rodrigues, 939 -14º pavimento, conjunto 1401, Edifício Jatobá, Castelo Branco Office Park, Tamboré - Barueri, São Paulo - Brasil. A Companhia iniciou suas operações em 28 de agosto de 1987 e tem por objeto social a atividade de operação de planos privados de assistência odontológica, administração, comercialização ou disponibilização dos referidos planos destinados a pessoas jurídicas e/ou físicas, bem como a participação, como sócia, acionista ou colista em outras sociedades civis ou comerciais, em empreendimentos comerciais de qualquer natureza no Brasil e/ou no exterior e a administração de bens próprios e/ou de terceiros. A Companhia enquadra-se como operadora odontológica no segmento terciário de acordo com a Resolução da Diretoria Colegiada (RDC) 39 da Agência Nacional de Saúde Suplementar (ANS) de 27 de outubro de 2000. A Odontoprev tem suas ações negociadas na B3 sob o código "ODPV3" e está listada, desde 01 de dezembro de 2006, no segmento de governança corporativa denominado Novo Mercado. A Companhia em 31 de dezembro de 2021 declara ter condições de levar até o vencimento as aplicações financeiras classificadas na categoria "mantidas até o vencimento". A Companhia possui participação direta e indireta em outras entidades conforme quadro a seguir:

	Participação no capital social (%)								
	31 de dezembro de 2021				31 de dezembro de 2020				
	Controladas Direta	Coligada Indireta	Controle Conjunto	Controladas Direta	Coligada Indireta	Controle Conjunto	Controladas Direta	Coligada Indireta	
<b>EMPRESAS:</b>									
Odontoprev Serviços Ltda. (Odontoprev Serviços)	99,9	-	-	99,9	-	-	-	-	-
Easy Software S.A. (Easy)	-	51,0	-	-	51,0	-	-	-	-
Dental Partner Comércio de Produtos e Equipamentos	-	-	-	-	-	-	-	-	-
Odontológicos Ltda. (Dental Partner)	-	99,9	-	-	99,9	-	-	-	-
SF 210 Participações Societárias S.A. (SF 210)	-	-	18,1	-	-	18,1	-	-	-
Clicde Participações S.A. (Clicde Participações)	-	90,6	-	-	90,6	-	-	-	-
<b>OPERADORA ODONTOLÓGICA SEGMENTO TERCIÁRIO - RDC 39 ANS:</b>									
Brasil Dental Operadora de Planos Odontológicos S.A. (Brasil Dental)	-	-	25,0	-	-	25,0	-	-	-
Rede Dental Operadora de Planos Odontológicos Ltda. (Rede Dental)¹	-	-	-	100,0	-	-	-	-	-
Mogidonto Planos Odontológicos Ltda. (Mogidonto)	100,0	-	-	-	-	-	-	-	-
<b>REDE DE CLÍNICAS ODONTOLÓGICAS E RADIOLÓGICAS:</b>									
Clicde - Clínica Dentária Especializada Cura D'ars Ltda. (Clicde)	99,9	-	-	99,9	-	-	-	-	-
Boutique Dental Ltda. (Boutique Dental)	-	100,0	-	-	-	-	-	-	-
Clínicas Radiológicas Papiatz (Grupo Papiatz)	-	-	49,0	-	-	49,0	-	-	-
<b>EMPRESAS NO MÉXICO:</b>									
Odontored CV Sociedad Anônima de Capital Variable (Odontored)	60,0	-	-	60,0	-	-	-	-	-
Oprev Administradora Sociedad Anônima de Capital Variable (Oprev)	-	60,0	-	-	60,0	-	-	-	-

¹Controlada incorporada em 04 de janeiro de 2021.

**Odontoprev Serviços:** constituída em 03 de dezembro de 1999 para prestação de serviços de assessoria comercial, consultoria e gestão de negócios, bem como participar de outras sociedades como sócia ou acionista. **Easy:** constituída em 03 de novembro de 1993, Controlada da Odontoprev Serviços, para o desenvolvimento e licenciamento de programas de computador, bem como participar de outras sociedades como sócia ou acionista. **Dental Partner:** constituída em 14 de novembro de 2008, Controlada da Clicde, para o comércio atacadista e varejista de produtos e equipamentos, saneantes, drogas, medicamentos, insumos farmacêuticos e correlatos, bem como o comércio atacadista de medicamentos e drogas de consumo humano, prestação de serviços de armazenamento, depósito, carga, arrumação e guarda de bens de qualquer espécie, prestação de serviços de: (i) programação e organização técnica e administrativa; (ii) administração em geral de bens e negócios; e (iii) coleta, remessa ou entrega de correspondências, documentos, objetos ou bens. **SF 210:** constituída em 29 de outubro de 2020, tem por objeto social a participação em outras sociedades, na qualidade de acionista ou quotista. A antiga participação da Odontoprev Serviços junto à G2D foi convertida para esta empresa, mantendo-se como Coligada. **Clicde Participações:** constituída em 11 de junho de 2012, Controlada da Clicde, tem como objetivo a participação em outras sociedades, como acionista ou quotista e tem como acionistas a Clicde e alguns dos vendedores e atuais executivos do Grupo Papiatz. **Brasil Dental:** constituída em 12 de março de 2014, Controlada em Conjunto com a BB Seguros Participações S.A., para operação de planos privados de assistência odontológica na administração, comercialização ou disponibilização dos referidos planos destinados a pessoas jurídicas e/ou físicas. **Rede Dental:** constituída em 31 de agosto de 1990 para operar planos privados de assistência odontológica na administração, comercialização ou disponibilização dos planos destinados a pessoas jurídicas e/ou físicas. Em 04 de janeiro de 2021 a Assembleia Geral Extraordinária (AGE) aprovou a incorporação societária da Rede Dental pela Odontoprev, tendo sido concluído o processo em 03 de fevereiro de 2021 mediante aprovação da ANS através do ofício 14/2021/ASSNT-DIOPE/DIRAD-DIOPE/DIOPE. **Mogidonto:** constituída em 24 de junho de 1976, tem por objeto social a operação, gestão, administração e comercialização de planos de saúde privados de assistência odontológica, próprio ou de terceiros. Em 01 de julho de 2021 a Odontoprev, em consonância com o fato relevante de 22 de dezembro de 2020, adquiriu 100% do capital social da Mogidonto com sede em Mogi das Cruzes, São Paulo (notas 5 e 11). A transação foi aprovada, sem restrições, pela Agência Nacional de Saúde Suplementar (ANS) e Banco Central do Brasil (BACEN). A aquisição da Mogidonto tem como foco estratégico a disponibilização de planos odontológicos a médias e grandes empresas. A Mogidonto foi incorporada pela Odontoprev em 03 de janeiro de 2022. **Clicde:** constituída em 02 de julho de 1970, tem por objeto a prestação de serviços clínicos odontológicos. **Boutique Dental:** constituída em 21 de outubro de 2011, Controlada da Clicde, com o objetivo a prestação de serviços odontológicos, participar de outras sociedades como sócia ou acionista. **Grupo Papiatz:** participação em clínicas radiológicas adquirida em 31 de janeiro de 2013, por intermédio da Clicde Participações, Controlada em Conjunto com o Grupo Fleury. **Odontored:** constituída em 13 de agosto de 2009, localizada no México para o desenvolvimento de planos de assistência odontológica incluindo a operação, administração e comercialização, bem como a prestação de serviços de assistência odontológica direta ou indiretamente através de terceiros. Foi autorizada a operar como seguradora especializada em saúde pela Secretaria de Saúde em 06 de junho de 2013 e em 15 de julho de 2013 a Comissão Nacional de Seguros e Fianças (CNSF) permitiu operacionalizar seguros de acidentes e enfermidades nos ramos de saúde e gastos médicos. **Oprev:** constituída em 12 de dezembro de 2019, Controlada da Odontoprev Serviços e localizada no México para prestação de serviços especializados relacionados a acidentes e enfermidades, além de serviços atuariais, financeiros, administrativos, comerciais e de administração de riscos. **Aprovação das demonstrações financeiras:** A autorização e a aprovação para emissão destas demonstrações financeiras individuais e consolidadas ocorreram na reunião do Conselho de Administração (CA) em 23 de fevereiro de 2022.

**2. Descrição das principais políticas contábeis:** **2.1. Base de preparação:** As demonstrações financeiras individuais da Companhia foram preparadas em conformidade com as práticas contábeis adotadas no Brasil emitidas pelo Comitê de Pronunciamentos Contábeis (CPC) e as consolidadas em conformidade com as *International Financial Reporting Standards* (IFRS) emitidas pelo *International Accounting Standards Board* (IASB) e também de acordo com as práticas contábeis adotadas no Brasil. Quando requerido as demonstrações financeiras levam em consideração também os conceitos existentes nas normas emitidas pela Agência Nacional de Saúde Suplementar (ANS). Ainda, todas as informações relevantes próprias das demonstrações financeiras, e somente elas, estão sendo evidenciadas e correspondem às utilizadas pela Administração na gestão da Companhia. A Administração declara também que estas demonstrações financeiras estão sendo elaboradas seguindo a premissa de continuidade de suas operações. A partir de 01 de janeiro de 2019, uma nova norma passou a regular a forma de contabilização das operações de arrendamento mercantil - CPC 06 (R2)/IFRS 16 - Arrendamentos (nota 27), a qual foi aprovada pela ANS com aplicabilidade a partir de janeiro de 2022, conforme RN 472. Desta forma, o balanço patrimonial, as demonstrações do resultado, do resultado abrangente, dos fluxos de caixa, das mutações do patrimônio líquido e o do valor adicionado referentes ao exercício estão sendo apresentados com e sem a respectiva adoção do CPC 06 (R2)/IFRS 16 para fins de apresentação das demonstrações financeiras individuais e consolidadas.

||
||
||

**Odontoprev S.A. - CNPJ/MF nº 58.119.199/0001-51**

**NOTAS EXPLICATIVAS DA ADMINISTRAÇÃO ÀS DEMONSTRAÇÕES FINANCEIRAS (COMPANHIA E CONSOLIDADO) EM 31 DE DEZEMBRO DE 2021 E 2020 (valores expressos em milhares de reais, exceto quando indicado de outra forma)**

ao valor recuperável sobre contraprestações a receber considerando as faturas em atraso acima de 60 dias para contratos individuais e 90 dias para contratos coletivos, acrescida de um percentual médio de perda apurado em um estudo de comportamento histórico da carteira. As perdas com clientes são registradas na conta "provisão para perdas sobre créditos" no resultado. Os valores vencidos acima de 180 dias, para os quais não há mais expectativa da Administração para recuperação, são contabilizados como perda efetiva. Mediante a avaliação da existência de evidência objetiva de perda por *impairment*, a Companhia e suas Controladas mensuram a provisão, reduzindo o saldo contábil ao seu valor recuperável e reconhecendo o valor da provisão. Caso, num período subsequente, ocorrer a diminuição do valor da perda por *impairment* e esta puder ser relacionada objetivamente com um evento que ocorreu após ter sido reconhecida, a recuperação e reversão são reconhecidas na demonstração do resultado. As demais classes de ativos financeiros classificadas como empréstimos e recebíveis não contém ativos classificados como *impairred*. A exposição máxima de risco de crédito na data de apresentação do relatório é o valor contábil de cada classe de contas a receber mencionada anteriormente. **2.4.5. Despesas de comercialização diferidas (DAC - Deferred Acquisition Costs):** São os gastos diretamente incrementais e relacionados à origem ou renovação de contratos ou seja, os valores pagos a título de agenciamento nos contratos coletivos e comissões pagas nos contratos individuais anuais, ambos apropriados ao resultado pelo prazo de 12 meses. Os demais gastos são registrados como despesas de comercialização, conforme incorridos. **2.5. Ativos e Passivos Não Circulante: 2.5.1. Realizável a longo prazo: (a) Imposto de Renda e Contribuição Social (IRPJ/CSLL) diferidos - ativo e passivo:** Os ativos fiscais diferidos cuja dedutibilidade seja provável são reconhecidos com relação às diferenças temporárias tributáveis, ou seja, sobre as diferenças que resultarão em valores a serem excluídos no cálculo do resultado tributável do imposto de renda e da contribuição social de exercícios futuros (nota 10.1). O imposto diferido é mensurado com base nas alíquotas que se espera aplicar às diferenças temporárias quando elas forem realizadas ou revertidas. Os ativos e passivos fiscais diferidos são compensados caso haja um direito legal de compensar passivos e ativos fiscais correntes, sejam referentes a impostos cobrados pela mesma autoridade tributária e sobre a mesma entidade sujeita à tributação, ou sobre entidades tributáveis distintas, mas que exista a intenção de liquidar os mesmos correntes passivos e ativos em uma base líquida ou os ativos e passivos fiscais serão realizados simultaneamente. Ativos de imposto de renda e contribuição social diferidos são revisados a cada data de elaboração das demonstrações financeiras e são reduzidos na extensão em que sua realização não seja mais provável. **(b) Depósitos judiciais, fiscais e trabalhistas:** Referem-se a processos fiscais e civis atualizados monetariamente pelo índice Sistema Especial de Liquidação e Custódia (SELIC) e trabalhistas atualizados monetariamente pela poupança (notas 10.2). **(c) Investimentos (participações societárias):** Representados por investimentos em Controladas, Coligadas e Controladas em Conjunto, avaliados pelo método de equivalência patrimonial com base em seus respectivos balanços patrimoniais (nota 11). **(d) Imobilizado: (i) Imobilizado em operação (imobilizações):** Demonstrado ao custo de aquisição, deduzido das respectivas depreciações acumuladas calculadas pelo método linear às taxas anuais (nota 12). Os ganhos e perdas de alienações são determinados pela comparação do valor de venda com o valor contábil e são reconhecidos no resultado. **(ii) Direito de uso (CPC 06 (R2)/IFRS 16):** Reconhecido da estimativa do valor presente dos pagamentos dos passivos de arrendamento calculados de acordo com os requerimentos do CPC 06 (R2) / IFRS 16 - Arrendamentos (notas 12 e 27). **(e) Intangível: (i) Intangível (goodwill) no aquisição de investimentos:** Refere-se ao ágio fundamentado na geração de lucros futuros, pagos na aquisição de investimentos (notas 13.1 e 13.2). É representado pela diferença positiva entre o valor pago pela aquisição de um negócio e o montante líquido do valor justo dos ativos e passivos da Controlada adquirida e da alocação de bens intangíveis. O *goodwill* é testado no mínimo anualmente para avaliar a existência de possíveis perdas (nota 13.1) sendo contabilizado pelo seu valor de custo deduzido das perdas acumuladas por *impairment*, se houver, as quais não são revertidas. **(ii) Desenvolvimento de sistemas e licenças de uso de softwares:** Os gastos com desenvolvimento de sistemas e licenças de uso de *softwares* que são diretamente atribuíveis a projetos e aos testes de produtos de *softwares* identificáveis e exclusivos, controlados pela Companhia, são reconhecidos como ativos intangíveis até que estejam prontos para serem utilizados. São amortizados pelo método linear, no prazo de 60 meses (nota 13.2). Após sua conclusão, os gastos de manutenção são reconhecidos como despesa. **(iii) Ativos Intangíveis alocados:** Valores atribuídos à marca, carteira de clientes e acordo de não concorrência oriundos de aquisição de controle em investidas, os quais são amortizados pelo método linear de acordo com os prazos identificados em laudo de avaliação (nota 13.2). **2.6. Recuperabilidade (impairment) de ativos não financeiros:** Conforme deliberação CVM 639/2010, CPC 01 (R1)/IAS 36 - Redução ao Valor Recuperável de Ativos, é efetuada a análise anual do valor de recuperação dos ativos, com a finalidade de: (i) verificar se há indicativo de perda por redução ao valor de recuperação de ativos e; (ii) medir a eventual perda por redução ao valor de recuperação de ativos existentes, com o objetivo de complementar ou reverter provisão para perdas, quando aplicável, por redução ao valor de recuperação de ativos. Os ativos que estão sujeitos à depreciação/amortização são revisados periodicamente para a verificação de *impairment* ou sempre que eventos ou mudanças nas circunstâncias indicarem que o valor contábil pode não ser recuperável. Uma perda por *impairment* é reconhecida pelo valor contábil do ativo que excede seu valor recuperável (maior valor entre o valor justo de um ativo menos os custos de venda e o valor em uso). Os ativos que têm uma vida útil indefinida, como o ágio, não estão sujeitos à amortização e são testados anualmente para a verificação de *impairment* (nota 13.1). **2.7. Contratos planos de assistência odontológica e seguros-TAP - Teste de Adequação dos Passivos (LAT - Liability Adequacy Test):** A Companhia emite contratos de assistência odontológica e de seguros nos quais assume riscos de seguro, os quais incluem a frequência de utilização e flutuação dos custos odontológicos (nota 4.2). Caso seja identificada qualquer insuficiência, a Companhia registra a perda imediatamente como uma despesa no resultado do exercício, primeiramente reduzindo os custos de aquisição até o limite de zero e depois constituindo provisões adicionais aos passivos de seguros já registrados na data do teste. O último teste foi realizado na data base de 31 de dezembro de 2021 de acordo com os segmentos de negócios da Companhia, conforme o CPC 11/IFRS 4 - Contratos de Seguros, e não apresentou insuficiência na data de sua realização, logo, não houve necessidade de ajustes nas provisões constituídas. As premissas adotadas estão detalhadas abaixo: Despesas de comercialização diferida (DAC): Alocada com base na distribuição do total de contraprestações de cada segmento. • Sinistralidade: esta premissa foi obtida a partir da relação entre as despesas assistenciais e contraprestações, de contratos com preços preestabelecidos da base de dados, no período de janeiro a dezembro de 2021. • Fatores de desenvolvimento dos eventos pagos: esta premissa foi obtida a partir dos triângulos de desenvolvimento de eventos pagos. • Despesas operacionais (eventos): equivale a 3,3% apurado com base na relação entre as despesas dos centros de custos diretamente envolvidas com fluxo de pagamento de eventos (convergência digital, gestão de qualidade, operações e finanças) e os eventos pagos. • Despesas operacionais (contraprestações): 13,4% obtida na relação entre as despesas administrativas dos demais Centros de Custos e as contraprestações. • Impostos: os impostos foram considerados nas despesas administrativas. • Econômicas: os fluxos foram trazidos a valor presente pela taxa a termo pré em função da ausência de uma garantia, com os seguintes parâmetros:

Parâmetro	B0	B1	B2	B3	A1	A2
Fator	0,11418	-0,03268	0,13731	-0,08996	1,83830	0,86176

**2.8. Provisões técnicas de operações de assistência odontológica:** A Companhia constitui mensalmente no passivo circulante: **(a) Provisão de prêmio/contraprestações não ganhas (PPCNG):** calculada *pro rata die* com base nas contraprestações emitidas, sendo apropriada ao resultado de acordo com o período de cobertura do risco (nota 14.2). **(b) Provisão de eventos/sinistros a liquidar para outros prestadores de serviços assistenciais (PESL):** classifica os eventos a liquidar com operações de assistência odontológica. Os custos dos serviços prestados são registrados com base nas notificações dos prestadores de serviços da rede credenciada quando da análise da ocorrência dos eventos cobertos pelos planos, em contrapartida a conta de resultado de "eventos/sinistros conhecidos ou avisados" (nota 14.2). **(c) Provisão para eventos/sinistros ocorridos e não avisados (PEONA):** estimada atuarialmente para fazer frente ao pagamento dos eventos que já tenham ocorrido e que ainda não são de conhecimento da Companhia e, portanto, não foram registrados contabilmente na PESL (notas 2.16 e 14.2). O cálculo da PEONA foi elaborado com base em metodologia atuarial a partir da estruturação de triângulos de desenvolvimento dos registros de sinistros por ocorrência dos eventos (triângulos de *run off*), que consideram o período de experiência de eventos avisados nos últimos 18 meses. **2.9. Tributos e encargos sociais a recolher: (a) IRPJ e CSLL:** são calculados com base nos critérios estabelecidos pela legislação vigente. A provisão para IRPJ é constituída à alíquota de 15% sobre o lucro real, acrescido de adicional de 10% sobre o lucro real excedente a R\$240 ao ano e engloba a parcela correspondente aos incentivos fiscais (notas 15 e 25). A CSLL é calculada à alíquota de 9% sobre o lucro real (notas 15 e 25). **(b) Demais obrigações fiscais:** compostas, principalmente, pelas provisões para o Programa de Integração Social (PIS) e Contribuição para Financiamento da Seguridade Social (COFINS), as quais são calculadas com base nos critérios estabelecidos pela legislação vigente e constituídas às alíquotas de 0,65% e de 4% respectivamente, ambas sobre o faturamento deduzido de eventos indenizáveis pagos (nota 15 e 20). **(c) Obrigações fiscais municipais:** corresponde à provisão para o Imposto Sobre Serviços (ISS) calculado com base nos critérios estabelecidos pela legislação vigente, constituída a alíquotas que variam de 2% a 5% (notas 15 e 20). **(d) Obrigações trabalhistas e previdenciárias:** A Companhia reconhece as obrigações trabalhistas e previdenciárias no momento em que os custos estimados de compra de ações outorgadas relativos aos contratos de pagamento de benefícios são conhecidos. **2.10. Provisão para operações de assistência odontológica e seguros-TAP - Teste de Adequação dos Passivos (LAT - Liability Adequacy Test):** A Companhia emite contratos de assistência odontológica e de seguros nos quais assume riscos de seguro, os quais incluem a frequência de utilização e flutuação dos custos odontológicos (nota 4.2). Caso seja identificada qualquer insuficiência, a Companhia registra a perda imediatamente como uma despesa no resultado do exercício, primeiramente reduzindo os custos de aquisição até o limite de zero e depois constituindo provisões adicionais aos passivos de seguros já registrados na data do teste. O último teste foi realizado na data base de 31 de dezembro de 2021 de acordo com os segmentos de negócios da Companhia, conforme o CPC 11/IFRS 4 - Contratos de Seguros, e não apresentou insuficiência na data de sua realização, logo, não houve necessidade de ajustes nas provisões constituídas. As premissas adotadas estão detalhadas abaixo: Despesas de comercialização diferida (DAC): Alocada com base na distribuição do total de contraprestações de cada segmento. • Sinistralidade: esta premissa foi obtida a partir da relação entre as despesas assistenciais e contraprestações, de contratos com preços preestabelecidos da base de dados, no período de janeiro a dezembro de 2021. • Fatores de desenvolvimento dos eventos pagos: esta premissa foi obtida a partir dos triângulos de desenvolvimento de eventos pagos. • Despesas operacionais (eventos): equivale a 3,3% apurado com base na relação entre as despesas dos centros de custos diretamente envolvidas com fluxo de pagamento de eventos (convergência digital, gestão de qualidade, operações e finanças) e os eventos pagos. • Despesas operacionais (contraprestações): 13,4% obtida na relação entre as despesas administrativas dos demais Centros de Custos e as contraprestações. • Impostos: os impostos foram considerados nas despesas administrativas. • Econômicas: os fluxos foram trazidos a valor presente pela taxa a termo pré em função da ausência de uma garantia, com os seguintes parâmetros:

Parâmetro	B0	B1	B2	B3	A1	A2
Fator	0,11418	-0,03268	0,13731	-0,08996	1,83830	0,86176

**2.8. Provisões técnicas de operações de assistência odontológica:** A Companhia constitui mensalmente no passivo circulante: **(a) Provisão de prêmio/contraprestações não ganhas (PPCNG):** calculada *pro rata die* com base nas contraprestações emitidas, sendo apropriada ao resultado de acordo com o período de cobertura do risco (nota 14.2). **(b) Provisão de eventos/sinistros a liquidar para outros prestadores de serviços assistenciais (PESL):** classifica os eventos a liquidar com operações de assistência odontológica. Os custos dos serviços prestados são registrados com base nas notificações dos prestadores de serviços da rede credenciada quando da análise da ocorrência dos eventos cobertos pelos planos, em contrapartida a conta de resultado de "eventos/sinistros conhecidos ou avisados" (nota 14.2). **(c) Provisão para eventos/sinistros ocorridos e não avisados (PEONA):** estimada atuarialmente para fazer frente ao pagamento dos eventos que já tenham ocorrido e que ainda não são de conhecimento da Companhia e, portanto, não foram registrados contabilmente na PESL (notas 2.16 e 14.2). O cálculo da PEONA foi elaborado com base em metodologia atuarial a partir da estruturação de triângulos de desenvolvimento dos registros de sinistros por ocorrência dos eventos (triângulos de *run off*), que consideram o período de experiência de eventos avisados nos últimos 18 meses. **2.9. Tributos e encargos sociais a recolher: (a) IRPJ e CSLL:** são calculados com base nos critérios estabelecidos pela legislação vigente. A provisão para IRPJ é constituída à alíquota de 15% sobre o lucro real, acrescido de adicional de 10% sobre o lucro real excedente a R\$240 ao ano e engloba a parcela correspondente aos incentivos fiscais (notas 15 e 25). A CSLL é calculada à alíquota de 9% sobre o lucro real (notas 15 e 25). **(b) Demais obrigações fiscais:** compostas, principalmente, pelas provisões para o Programa de Integração Social (PIS) e Contribuição para Financiamento da Seguridade Social (COFINS), as quais são calculadas com base nos critérios estabelecidos pela legislação vigente e constituídas às alíquotas de 0,65% e de 4% respectivamente, ambas sobre o faturamento deduzido de eventos indenizáveis pagos (nota 15 e 20). **(c) Obrigações fiscais municipais:** corresponde à provisão para o Imposto Sobre Serviços (ISS) calculado com base nos critérios estabelecidos pela legislação vigente, constituída a alíquotas que variam de 2% a 5% (notas 15 e 20). **(d) Obrigações trabalhistas e previdenciárias:** A Companhia reconhece as obrigações trabalhistas e previdenciárias no momento em que os custos estimados de compra de ações outorgadas relativos aos contratos de pagamento de benefícios são conhecidos. **2.10. Provisão para operações de assistência odontológica e seguros-TAP - Teste de Adequação dos Passivos (LAT - Liability Adequacy Test):** A Companhia emite contratos de assistência odontológica e de seguros nos quais assume riscos de seguro, os quais incluem a frequência de utilização e flutuação dos custos odontológicos (nota 4.2). Caso seja identificada qualquer insuficiência, a Companhia registra a perda imediatamente como uma despesa no resultado do exercício, primeiramente reduzindo os custos de aquisição até o limite de zero e depois constituindo provisões adicionais aos passivos de seguros já registrados na data do teste. O último teste foi realizado na data base de 31 de dezembro de 2021 de acordo com os segmentos de negócios da Companhia, conforme o CPC 11/IFRS 4 - Contratos de Seguros, e não apresentou insuficiência na data de sua realização, logo, não houve necessidade de ajustes nas provisões constituídas. As premissas adotadas estão detalhadas abaixo: Despesas de comercialização diferida (DAC): Alocada com base na distribuição do total de contraprestações de cada segmento. • Sinistralidade: esta premissa foi obtida a partir da relação entre as despesas assistenciais e contraprestações, de contratos com preços preestabelecidos da base de dados, no período de janeiro a dezembro de 2021. • Fatores de desenvolvimento dos eventos pagos: esta premissa foi obtida a partir dos triângulos de desenvolvimento de eventos pagos. • Despesas operacionais (eventos): equivale a 3,3% apurado com base na relação entre as despesas dos centros de custos diretamente envolvidas com fluxo de pagamento de eventos (convergência digital, gestão de qualidade, operações e finanças) e os eventos pagos. • Despesas operacionais (contraprestações): 13,4% obtida na relação entre as despesas administrativas dos demais Centros de Custos e as contraprestações. • Impostos: os impostos foram considerados nas despesas administrativas. • Econômicas: os fluxos foram trazidos a valor presente pela taxa a termo pré em função da ausência de uma garantia, com os seguintes parâmetros:

Parâmetro	B0	B1	B2	B3	A1	A2
Fator	0,11418	-0,03268	0,13731	-0,08996	1,83830	0,86176

**2.8. Provisões técnicas de operações de assistência odontológica:** A Companhia constitui mensalmente no passivo circulante: **(a) Provisão de prêmio/contraprestações não ganhas (PPCNG):** calculada *pro rata die* com base nas contraprestações emitidas, sendo apropriada ao resultado de acordo com o período de cobertura do risco (nota 14.2). **(b) Provisão de eventos/sinistros a liquidar para outros prestadores de serviços assistenciais (PESL):** classifica os eventos a liquidar com operações de assistência odontológica. Os custos dos serviços prestados são registrados com base nas notificações dos prestadores de serviços da rede credenciada quando da análise da ocorrência dos eventos cobertos pelos planos, em contrapartida a conta de resultado de "eventos/sinistros conhecidos ou avisados" (nota 14.2). **(c) Provisão para eventos/sinistros ocorridos e não avisados (PEONA):** estimada atuarialmente para fazer frente ao pagamento dos eventos que já tenham ocorrido e que ainda não são de conhecimento da Companhia e, portanto, não foram registrados contabilmente na PESL (notas 2.16 e 14.2). O cálculo da PEONA foi elaborado com base em metodologia atuarial a partir da estruturação de triângulos de desenvolvimento dos registros de sinistros por ocorrência dos eventos (triângulos de *run off*), que consideram o período de experiência de eventos avisados nos últimos 18 meses. **2.9. Tributos e encargos sociais a recolher: (a) IRPJ e CSLL:** são calculados com base nos critérios estabelecidos pela legislação vigente. A provisão para IRPJ é constituída à alíquota de 15% sobre o lucro real, acrescido de adicional de 10% sobre o lucro real excedente a R\$240 ao ano e engloba a parcela correspondente aos incentivos fiscais (notas 15 e 25). A CSLL é calculada à alíquota de 9% sobre o lucro real (notas 15 e 25). **(b) Demais obrigações fiscais:** compostas, principalmente, pelas provisões para o Programa de Integração Social (PIS) e Contribuição para Financiamento da Seguridade Social (COFINS), as quais são calculadas com base nos critérios estabelecidos pela legislação vigente e constituídas às alíquotas de 0,65% e de 4% respectivamente, ambas sobre o faturamento deduzido de eventos indenizáveis pagos (nota 15 e 20). **(c) Obrigações fiscais municipais:** corresponde à provisão para o Imposto Sobre Serviços (ISS) calculado com base nos critérios estabelecidos pela legislação vigente, constituída a alíquotas que variam de 2% a 5% (notas 15 e 20). **(d) Obrigações trabalhistas e previdenciárias:** A Companhia reconhece as obrigações trabalhistas e previdenciárias no momento em que os custos estimados de compra de ações outorgadas relativos aos contratos de pagamento de benefícios são conhecidos. **2.10. Provisão para operações de assistência odontológica e seguros-TAP - Teste de Adequação dos Passivos (LAT - Liability Adequacy Test):** A Companhia emite contratos de assistência odontológica e de seguros nos quais assume riscos de seguro, os quais incluem a frequência de utilização e flutuação dos custos odontológicos (nota 4.2). Caso seja identificada qualquer insuficiência, a Companhia registra a perda imediatamente como uma despesa no resultado do exercício, primeiramente reduzindo os custos de aquisição até o limite de zero e depois constituindo provisões adicionais aos passivos de seguros já registrados na data do teste. O último teste foi realizado na data base de 31 de dezembro de 2021 de acordo com os segmentos de negócios da Companhia, conforme o CPC 11/IFRS 4 - Contratos de Seguros, e não apresentou insuficiência na data de sua realização, logo, não houve necessidade de ajustes nas provisões constituídas. As premissas adotadas estão detalhadas abaixo: Despesas de comercialização diferida (DAC): Alocada com base na distribuição do total de contraprestações de cada segmento. • Sinistralidade: esta premissa foi obtida a partir da relação entre as despesas assistenciais e contraprestações, de contratos com preços preestabelecidos da base de dados, no período de janeiro a dezembro de 2021. • Fatores de desenvolvimento dos eventos pagos: esta premissa foi obtida a partir dos triângulos de desenvolvimento de eventos pagos. • Despesas operacionais (eventos): equivale a 3,3% apurado com base na relação entre as despesas dos centros de custos diretamente envolvidas com fluxo de pagamento de eventos (convergência digital, gestão de qualidade, operações e finanças) e os eventos pagos. • Despesas operacionais (contraprestações): 13,4% obtida na relação entre as despesas administrativas dos demais Centros de Custos e as contraprestações. • Impostos: os impostos foram considerados nas despesas administrativas. • Econômicas: os fluxos foram trazidos a valor presente pela taxa a termo pré em função da ausência de uma garantia, com os seguintes parâmetros:

**2.8. Provisões técnicas de operações de assistência odontológica:** A Companhia constitui mensalmente no passivo circulante: **(a) Provisão de prêmio/contraprestações não ganhas (PPCNG):** calculada *pro rata die* com base nas contraprestações emitidas, sendo apropriada ao resultado de acordo com o período de cobertura do risco (nota 14.2). **(b) Provisão de eventos/sinistros a liquidar para outros prestadores de serviços assistenciais (PESL):** classifica os eventos a liquidar com operações de assistência odontológica. Os custos dos serviços prestados são registrados com base nas notificações dos prestadores de serviços da rede credenciada quando da análise da ocorrência dos eventos cobertos pelos planos, em contrapartida a conta de resultado de "eventos/sinistros conhecidos ou avisados" (nota 14.2). **(c) Provisão para eventos/sinistros ocorridos e não avisados (PEONA):** estimada atuarialmente para fazer frente ao pagamento dos eventos que já tenham ocorrido e que ainda não são de conhecimento da Companhia e, portanto, não foram registrados contabilmente na PESL (notas 2.16 e 14.2). O cálculo da PEONA foi elaborado com base em metodologia atuarial a partir da estruturação de triângulos de desenvolvimento dos registros de sinistros por ocorrência dos eventos (triângulos de *run off*), que consideram o período de experiência de eventos avisados nos últimos 18 meses. **2.9. Tributos e encargos sociais a recolher: (a) IRPJ e CSLL:** são calculados com base nos critérios estabelecidos pela legislação vigente. A provisão para IRPJ é constituída à alíquota de 15% sobre o lucro real, acrescido de adicional de 10% sobre o lucro real excedente a R\$240 ao ano e engloba a parcela correspondente aos incentivos fiscais (notas 15 e 25). A CSLL é calculada à alíquota de 9% sobre o lucro real (notas 15 e 25). **(b) Demais obrigações fiscais:** compostas, principalmente, pelas provisões para o Programa de Integração Social (PIS) e Contribuição para Financiamento da Seguridade Social (COFINS), as quais são calculadas com base nos critérios estabelecidos pela legislação vigente e constituídas às alíquotas de 0,65% e de 4% respectivamente, ambas sobre o faturamento deduzido de eventos indenizáveis pagos (nota 15 e 20). **(c) Obrigações fiscais municipais:** corresponde à provisão para o Imposto Sobre Serviços (ISS) calculado com base nos critérios estabelecidos pela legislação vigente, constituída a alíquotas que variam de 2% a 5% (notas 15 e 20). **(d) Obrigações trabalhistas e previdenciárias:** A Companhia reconhece as obrigações trabalhistas e previdenciárias no momento em que os custos estimados de compra de ações outorgadas relativos aos contratos de pagamento de benefícios são conhecidos. **2.10. Provisão para operações de assistência odontológica e seguros-TAP - Teste de Adequação dos Passivos (LAT - Liability Adequacy Test):** A Companhia emite contratos de assistência odontológica e de seguros nos quais assume riscos de seguro, os quais incluem a frequência de utilização e flutuação dos custos odontológicos (nota 4.2). Caso seja identificada qualquer insuficiência, a Companhia registra a perda imediatamente como uma despesa no resultado do exercício, primeiramente reduzindo os custos de aquisição até o limite de zero e depois constituindo provisões adicionais aos passivos de seguros já registrados na data do teste. O último teste foi realizado na data base de 31 de dezembro de 2021 de acordo com os segmentos de negócios da Companhia, conforme o CPC 11/IFRS 4 - Contratos de Seguros, e não apresentou insuficiência na data de sua realização, logo, não houve necessidade de ajustes nas provisões constituídas. As premissas adotadas estão detalhadas abaixo: Despesas de comercialização diferida (DAC): Alocada com base na distribuição do total de contraprestações de cada segmento. • Sinistralidade: esta premissa foi obtida a partir da relação entre as despesas assistenciais e contraprestações, de contratos com preços preestabelecidos da base de dados, no período de janeiro a dezembro de 2021. • Fatores de desenvolvimento dos eventos pagos: esta premissa foi obtida a partir dos triângulos de desenvolvimento de eventos pagos. • Despesas operacionais (eventos): equivale a 3,3% apurado com base na relação entre as despesas dos centros de custos diretamente envolvidas com fluxo de pagamento de eventos (convergência digital, gestão de qualidade, operações e finanças) e os eventos pagos. • Despesas operacionais (contraprestações): 13,4% obtida na relação entre as despesas administrativas dos demais Centros de Custos e as contraprestações. • Impostos: os impostos foram considerados nas despesas administrativas. • Econômicas: os fluxos foram trazidos a valor presente pela taxa a termo pré em função da ausência de uma garantia, com os seguintes parâmetros:

**2.8. Provisões técnicas de operações de assistência odontológica:** A Companhia constitui mensalmente no passivo circulante: **(a) Provisão de prêmio/contraprestações não ganhas (PPCNG):** calculada *pro rata die* com base nas contraprestações emitidas, sendo apropriada ao resultado de acordo com o período de cobertura do risco (nota 14.2). **(b) Provisão de eventos/sinistros a liquidar para outros prestadores de serviços assistenciais (PESL):** classifica os eventos a liquidar com operações de assistência odontológica. Os custos dos serviços prestados são registrados com base nas notificações dos prestadores de serviços da rede credenciada quando da análise da ocorrência dos eventos cobertos pelos planos, em contrapartida a conta de resultado de "eventos/sinistros conhecidos ou avisados" (nota 14.2). **(c) Provisão para eventos/sinistros ocorridos e não avisados (PEONA):** estimada atuarialmente para fazer frente ao pagamento dos eventos que já tenham ocorrido e que ainda não são de conhecimento da Companhia e, portanto, não foram registrados contabilmente na PESL (notas 2.16 e 14.2). O cálculo da PEONA foi elaborado com base em metodologia atuarial a partir da estruturação de triângulos de desenvolvimento dos registros de sinistros por ocorrência dos eventos (triângulos de *run off*), que consideram o período de experiência de eventos avisados nos últimos 18 meses. **2.9. Tributos e encargos sociais a recolher: (a) IRPJ e CSLL:** são calculados com base nos critérios estabelecidos pela legislação vigente. A provisão para IRPJ é constituída à alíquota de 15% sobre o lucro real, acrescido de adicional de 10% sobre o lucro real excedente a R\$240 ao ano e engloba a parcela correspondente aos incentivos fiscais (notas 15 e 25). A CSLL é calculada à alíquota de 9% sobre o lucro real (notas 15 e 25). **(b) Demais obrigações fiscais:** compostas, principalmente, pelas provisões para o Programa de Integração Social (PIS) e Contribuição para Financiamento da Seguridade Social (COFINS), as quais são calculadas com base nos critérios estabelecidos pela legislação vigente e constituídas às alíquotas de 0,65% e de 4% respectivamente, ambas sobre o faturamento deduzido de eventos indenizáveis pagos (nota 15 e 20). **(c) Obrigações fiscais municipais:** corresponde à provisão para o Imposto Sobre Serviços (ISS) calculado com base nos critérios estabelecidos pela legislação vigente, constituída a alíquotas que variam de 2% a 5% (notas 15 e 20). **(d) Obrigações trabalhistas e previdenciárias:** A Companhia reconhece as obrigações trabalhistas e previdenciárias no momento em que os custos estimados de compra de ações outorgadas relativos aos contratos de pagamento de benefícios são conhecidos. **2.10. Provisão para operações de assistência odontológica e seguros-TAP - Teste de Adequação dos Passivos (LAT - Liability Adequacy Test):** A Companhia emite contratos de assistência odontológica e de seguros nos quais assume riscos de seguro, os quais incluem a frequência de utilização e flutuação dos custos odontológicos (nota 4.2). Caso seja identificada qualquer insuficiência, a Companhia registra a perda imediatamente como uma despesa no resultado do exercício, primeiramente reduzindo os custos de aquisição até o limite de zero e depois constituindo provisões adicionais aos passivos de seguros já registrados na data do teste. O último teste foi realizado na data base de 31 de dezembro de 2021 de acordo com os segmentos de negócios da Companhia, conforme o CPC 11/IFRS 4 - Contratos de Seguros, e não apresentou insuficiência na data de sua realização, logo, não houve necessidade de ajustes nas provisões constituídas. As premissas adotadas estão detalhadas abaixo: Despesas de comercialização diferida (DAC): Alocada com base na distribuição do total de contraprestações de cada segmento. • Sinistralidade: esta premissa foi obtida a partir da relação entre as despesas assistenciais e contraprestações, de contratos com preços preestabelecidos da base de dados, no período de janeiro a dezembro de 2021. • Fatores de desenvolvimento dos eventos pagos: esta premissa foi obtida a partir dos triângulos de desenvolvimento de eventos pagos. • Despesas operacionais (eventos): equivale a 3,3% apurado com base na relação entre as despesas dos centros de custos diretamente envolvidas com fluxo de pagamento de eventos (convergência digital, gestão de qualidade, operações e finanças) e os eventos pagos. • Despesas operacionais (contraprestações): 13,4% obtida na relação entre as despesas administrativas dos demais Centros de Custos e as contraprestações. • Impostos: os impostos foram considerados nas despesas administrativas. • Econômicas: os fluxos foram trazidos a valor presente pela taxa a termo pré em função da ausência de uma garantia, com os seguintes parâmetros:

**2.8. Provisões técnicas de operações de assistência odontológica:** A Companhia constitui mensalmente no passivo circulante: **(a) Provisão de prêmio/contraprestações não ganhas (PPCNG):** calculada *pro rata die* com base nas contraprestações emitidas, sendo apropriada ao resultado de acordo com o período de cobertura do risco (nota 14.2). **(b) Provisão de eventos/sinistros a liquidar para outros prestadores de serviços assistenciais (PESL):** classifica os eventos a liquidar com operações de assistência odontológica. Os custos dos serviços prestados são registrados com base nas notificações dos prestadores de serviços da rede credenciada quando da análise da ocorrência dos eventos cobertos pelos planos, em contrapartida a conta de resultado de "eventos/sinistros conhecidos ou avisados" (nota 14.2). **(c) Provisão para eventos/sinistros ocorridos e não avisados (PEONA):** estimada atuarialmente para fazer frente ao pagamento dos eventos que já tenham ocorrido e que ainda não são de conhecimento da Companhia e, portanto, não foram registrados contabilmente na PESL (notas 2.16 e 14.2). O cálculo da PEONA foi elaborado com base em metodologia atuarial a partir da estruturação de triângulos de desenvolvimento dos registros de sinistros por ocorrência dos eventos (triângulos de *run off*), que consideram o período de experiência de eventos avisados nos últimos 18 meses. **2.9. Tributos e encargos sociais a recolher: (a) IRPJ e CSLL:** são calculados com base nos critérios estabelecidos pela legislação vigente. A provisão para IRPJ é constituída à alíquota de 15% sobre o lucro real, acrescido de adicional de 10% sobre o lucro real excedente a R\$240 ao ano e engloba a parcela correspondente aos incentivos fiscais (notas 15 e 25). A CSLL é calculada à alíquota de 9% sobre o lucro real (notas 15 e 25). **(b) Demais obrigações fiscais:** compostas, principalmente, pelas provisões para o Programa de Integração Social (PIS) e Contribuição para Financiamento da Seguridade Social (COFINS), as quais são calculadas com base nos critérios estabelecidos pela legislação vigente e constituídas às alíquotas de 0,65% e de 4% respectivamente, ambas sobre o faturamento deduzido de eventos indenizáveis pagos (nota 15 e 20). **(c) Obrigações fiscais municipais:** corresponde à provisão para o Imposto Sobre Serviços (ISS) calculado com base nos critérios estabelecidos pela legislação vigente, constituída a alíquotas que variam de 2% a 5% (notas 15 e 20). **(d) Obrigações trabalhistas e previdenciárias:** A Companhia reconhece as obrigações trabalhistas e previdenciárias no momento em que os custos estimados de compra de ações outorgadas relativos aos contratos de pagamento de benefícios são conhecidos. **2.10. Provisão para operações de assistência odontológica e seguros-TAP - Teste de Adequação dos Passivos (LAT - Liability Adequacy Test):** A Companhia emite contratos de assistência odontológica e de seguros nos quais assume riscos de seguro, os quais incluem a frequência de utilização e flutuação dos custos odontológicos (nota 4.2). Caso seja identificada qualquer insuficiência, a Companhia registra a perda imediatamente como uma despesa no resultado do exercício, primeiramente reduzindo os custos de aquisição até o limite de zero e depois constituindo provisões adicionais aos passivos de seguros já registrados na data do teste. O último teste foi realizado na data base de 31 de dezembro de 2021 de acordo com os segmentos de negócios da Companhia, conforme o CPC 11/IFRS 4 - Contratos de Seguros, e não apresentou insuficiência na data de sua realização, logo, não houve necessidade de ajustes nas provisões constituídas. As premissas adotadas estão detalhadas abaixo: Despesas de comercialização diferida (DAC): Alocada com base na distribuição do total de contraprestações de cada segmento. • Sinistralidade: esta premissa foi obtida a partir da relação entre as despesas assistenciais e contraprestações, de contratos com preços preestabelecidos da base de dados, no período de janeiro a dezembro de 2021. • Fatores de desenvolvimento dos eventos pagos: esta premissa foi obtida a partir dos triângulos de desenvolvimento de eventos pagos. • Despesas operacionais (eventos): equivale a 3,3% apurado com base na relação entre as despesas dos centros de custos diretamente envolvidas com fluxo de pagamento de eventos (convergência digital, gestão de qualidade, operações e finanças) e os eventos pagos. • Despesas operacionais (contraprestações): 13,4% obtida na relação entre as despesas administrativas dos demais Centros de Custos e as contraprestações. • Impostos: os impostos foram considerados nas despesas administrativas. • Econômicas: os fluxos foram trazidos a valor presente pela taxa a termo pré em função da ausência de uma garantia, com os seguintes parâmetros:

**2.8. Provisões técnicas de operações de assistência odontológica:** A Companhia constitui mensalmente no passivo circulante: **(a) Provisão de prêmio/contraprestações não ganhas (PPCNG):** calculada *pro rata die* com base nas contraprestações emitidas, sendo apropriada ao resultado de acordo com o período de cobertura do risco (nota 14.2). **(b) Provisão de eventos/sinistros a liquidar para outros prestadores de serviços assistenciais (PESL):** classifica os eventos a liquidar com operações de assistência odontológica. Os custos dos serviços prestados são registrados com base nas notificações dos prestadores de serviços da rede credenciada quando da análise da ocorrência dos eventos cobertos pelos planos, em contrapartida a conta de resultado de "eventos/sinistros conhecidos ou avisados" (nota 14.2). **(c) Provisão para eventos/sinistros ocorridos e não avisados (PEONA):** estimada atuarialmente para fazer frente ao pagamento dos eventos que já tenham ocorrido e que ainda não são de conhecimento da Companhia e, portanto, não foram registrados contabilmente na PESL (notas 2.16 e 14.2). O cálculo da PEONA foi elaborado com base em metodologia atuarial a partir da estruturação de triângulos de desenvolvimento dos registros de sinistros por ocorrência dos eventos (triângulos de *run off*), que consideram o período de experiência de eventos avisados nos últimos 18 meses. **2.9. Tributos e encargos sociais a recolher: (a) IRPJ e CSLL:** são calculados com base nos critérios estabelecidos pela legislação vigente. A provisão para IRPJ é constituída à alíquota de 15% sobre o lucro real, acrescido de adicional de 10% sobre o lucro real excedente a R\$240 ao ano e engloba a parcela correspondente aos incentivos fiscais (notas 15 e 25). A CSLL é calculada à alíquota de 9% sobre o lucro real (notas 15 e 25). **(b) Demais obrigações fiscais:** compostas, principalmente, pelas provisões para o Programa de Integração Social (PIS) e Contribuição para Financiamento da Seguridade Social (COFINS), as quais são calculadas com base nos critérios estabelecidos pela legislação vigente e constituídas às alíquotas de 0,65% e de 4% respectivamente, ambas sobre o faturamento deduzido de eventos indenizáveis pagos (nota 15 e 20). **(c) Obrigações fiscais municipais:** corresponde à provisão para o Imposto Sobre Serviços (ISS) calculado com base nos critérios estabelecidos pela legislação vigente, constituída a alíquotas que variam de 2% a 5% (notas 15 e 20). **(d) Obrigações trabalhistas e previdenciárias:** A Companhia reconhece as obrigações trabalhistas e previdenciárias no momento em que os custos estimados de compra de ações outorgadas relativos aos contratos de pagamento de benefícios são conhecidos. **2.10. Provisão para operações de assistência odontológica e seguros-TAP - Teste de Adequação dos Passivos (LAT - Liability Adequacy Test):** A Companhia emite contratos de assistência odontológica e de seguros nos quais assume riscos de seguro, os quais incluem a frequência de utilização e flutuação dos custos odontológicos (nota 4.2). Caso seja identificada qualquer insuficiência, a Companhia registra a perda imediatamente como uma despesa no resultado do exercício, primeiramente reduzindo os custos de aquisição até o limite de zero e depois constituindo provisões adicionais aos passivos de seguros já registrados na data do teste. O último teste foi realizado na data base de 31 de dezembro de 2021 de acordo com os segmentos de negócios da Companhia, conforme o CPC 11/IFRS 4 - Contratos de Seguros, e não apresentou insuficiência na data de sua realização, logo, não houve necessidade de ajustes nas provisões constituídas. As premissas adotadas estão detalhadas abaixo: Despesas de comercialização diferida (DAC): Alocada com base na distribuição do total de contraprestações de cada segmento. • Sinistralidade: esta premissa foi obtida a partir da relação entre as despesas assistenciais e contraprestações, de contratos com preços preestabelecidos da base de dados, no período de janeiro a dezembro de 2021. • Fatores de desenvolvimento dos eventos pagos: esta premissa foi obtida a partir dos triângulos de desenvolvimento de eventos pagos. • Despesas operacionais (eventos): equivale a 3,3% apurado com base na relação entre as despesas dos centros de custos diretamente envolvidas com fluxo de pagamento de eventos (convergência digital, gestão de qualidade, operações e finanças) e os eventos pagos. • Despesas operacionais (contraprestações): 13,4% obtida na relação entre as despesas administrativas dos demais Centros de Custos e as contraprestações. • Impostos: os impostos foram considerados nas despesas administrativas. • Econômicas: os fluxos foram trazidos a valor presente pela taxa a termo pré em função da ausência de uma garantia, com os seguintes parâmetros:

**2.8. Provisões técnicas de operações de assistência odontológica:** A Companhia constitui mensalmente no passivo circulante: **(a) Provisão de prêmio/contraprestações não ganhas (PPCNG):** calculada *pro rata die* com base nas contraprestações emitidas, sendo apropriada ao resultado de acordo com o período de cobertura do risco (nota 14.2). **(b) Provisão de eventos/sinistros a liquidar para outros prestadores de serviços assistenciais (PESL):** classifica os eventos a liquidar com operações de assistência odontológica. Os custos dos serviços prestados são registrados com base nas notificações dos prestadores de serviços da rede credenciada quando da análise da ocorrência dos eventos cobertos pelos planos, em contrapartida a conta de resultado de "eventos/sinistros conhecidos ou avisados" (nota 14.2). **(c) Provisão para eventos/sinistros ocorridos e não avisados (PEONA):** estimada atuarialmente para fazer frente ao pagamento dos eventos que já tenham ocorrido e que ainda não são de conhecimento da Companhia e, portanto, não foram registrados contabilmente na PESL (notas 2.16 e 14.2). O cálculo da PEONA foi elaborado com base em metodologia atuarial a partir da estruturação de triângulos de desenvolvimento dos registros de sinistros por ocorrência dos eventos (triângulos de *run off*), que consideram o período de experiência de eventos avisados nos últimos 18 meses. **2.9. Tributos e encargos sociais a recolher: (a) IRPJ e CSLL:** são calculados com base nos critérios estabelecidos pela legislação vigente. A provisão para IRPJ é constituída à alíquota de 15% sobre o lucro real, acrescido de adicional de 10% sobre o lucro real excedente a R\$240 ao ano e engloba a parcela correspondente aos incentivos fiscais (notas 15 e 25). A CSLL é calculada à alíquota de 9% sobre o lucro real (notas 15 e 25). **(b) Demais obrigações fiscais:** compostas, principalmente, pelas provisões para o Programa de Integração Social (PIS) e Contribuição para Financiamento da

	Movimentação da carteira de investimentos - Companhia									
	Valor justo através do resultado					Custo amortizado				
	CDBs	FI ANS	Fi renda fixa	LFT	LF	NTN-B¹	NTN-F¹	LTN	Total	Total
<b>31 de dezembro de 2019</b>	<b>12.533</b>	-	<b>968.556</b>	<b>96.211</b>	<b>22.101</b>	<b>499.401</b>	<b>15.824</b>	-	<b>15.824</b>	<b>515.225</b>
Aplicações	4	-	394.003	41.766	1.746	947.519	-	-	-	947.519
(-) Resgates	(9.160)	-	(760.698)	(7.819)	(2.457)	(780.134)	(782)	-	(782)	(780.916)
Rendimentos	346	-	11.902	2.739	492	15.479	1.499	-	1.499	16.978
<b>31 de dezembro de 2020</b>	<b>3.723</b>	-	<b>523.763</b>	<b>132.897</b>	<b>21.882</b>	<b>682.265</b>	<b>16.541</b>	-	<b>16.541</b>	<b>698.806</b>
Incorporação Rede Dental²	-	886	5.209	-	-	6.095	-	-	-	6.095
Aplicações	-	-	899.799	-	3.293	903.092	260.797	108.492	3.000	372.289
(-) Resgates	(3.751)	(888)	(1.156.054)	(134.768)	(25.382)	(1.320.843)	(15.637)	(4.868)	-	(1.341.348)
Rendimentos	28	2	16.586	1.871	207	18.694	24.993	6.133	36	31.162
<b>31 de dezembro de 2021</b>	-	-	<b>289.303</b>	-	-	<b>289.303</b>	<b>286.694</b>	<b>109.757</b>	<b>3.036</b>	<b>399.487</b>

	Movimentação da carteira de investimentos - Consolidado										
	Valor justo através do resultado					Custo amortizado					
	CDBs	FI ANS	Fi renda fixa	LFT	LF	CETES	Total	NTN-B¹	NTN-F¹	LTN	Total
<b>31 de dezembro de 2019</b>	<b>12.533</b>	<b>870</b>	<b>381.280</b>	<b>96.211</b>	<b>22.101</b>	<b>4.215</b>	<b>517.210</b>	<b>15.824</b>	-	<b>15.824</b>	<b>533.034</b>
Aplicações	4	-	926.942	41.766	1.746	53.731	1.023.589	-	-	-	1.023.589
(-) Resgates	(9.160)	-	(785.926)	(7.819)	(2.457)	(49.484)	(854.846)	(782)	-	-	(855.628)
Rendimentos	346	16	12.169	2.739	492	284	16.046	1.499	-	-	17.545
<b>31 de dezembro de 2020</b>	<b>3.723</b>	<b>886</b>	<b>533.865</b>	<b>132.897</b>	<b>21.882</b>	<b>8.746</b>	<b>701.999</b>	<b>16.541</b>	-	<b>16.541</b>	<b>718.540</b>
Consolidação Mogidonto²	-	761	3.933	-	-	-	4.694	-	-	-	4.694
Aplicações	-	100	975.932	-	3.293	105.103	1.084.428	260.798	108.492	3.000	372.290
(-) Resgates	(3.751)	(888)	(1.227.427)	(134.768)	(25.382)	(103.619)	(1.495.835)	(15.637)	(4.868)	-	(1.516.340)
Rendimentos	28	24	17.288	1.871	207	436	19.854	24.992	6.133	36	31.161
<b>31 de dezembro de 2021</b>	-	<b>883</b>	<b>303.591</b>	-	-	<b>10.666</b>	<b>315.140</b>	<b>286.694</b>	<b>109.757</b>	<b>3.036</b>	<b>399.487</b>

¹ Resgates correspondentes a recebimento de cupom de juros  
² Controle da Mogidonto assumido em 01 de julho de 2021 (nota 1).

Suficiência das aplicações financeiras garantidoras (de acordo com a RN 393/2015 alterada pela RN 419/2016 da ANS)					
	Classificação	Companhia		Consolidado	
		31 de dezembro de 2021	31 de dezembro de 2020	31 de dezembro de 2021	31 de dezembro de 2020
<b>Provisões técnicas</b>					
PESL (acima de 30/60 dias)	Passivo circulante	41.475	31.016	41.475	31.016
PEONA	Passivo circulante	98.534	91.102	98.774	91.586
<b>Vínculo exigido pela ANS</b>		<b>140.009</b>	<b>122.118</b>	<b>140.249</b>	<b>122.602</b>
PESL (total)	Passivo circulante	54.969	71.148	55.427	71.178
PEONA	Passivo circulante	98.534	91.102	98.774	91.586
Garantia exigida pela ANS		<b>153.503</b>	<b>162.250</b>	<b>154.201</b>	<b>162.764</b>
<b>Vínculo e garantia das provisões técnicas</b>					
CDBs	Ativo circulante	-	3.723	-	3.723
FI ANS	Ativo circulante	-	-	-	886
LFT	Ativo circulante	-	-	109.252	109.252
LF	Ativo circulante	-	4.017	-	4.017
NTN-B	Ativo não circulante	113.727	16.541	113.727	16.541
NTN-F	Ativo não circulante	41.862	-	41.862	-
<b>Aplicações financeiras vinculadas</b>		<b>155.589</b>	<b>133.533</b>	<b>155.589</b>	<b>134.119</b>
LFT	Ativo circulante	-	23.645	-	23.645
LF	Ativo circulante	-	17.865	-	17.865
CDBs	Ativo circulante	-	-	892	-
NTN-B	Ativo não circulante	16.843	-	16.843	-
NTN-F	Ativo não circulante	6.838	-	6.838	-
Aplicações financeiras garantidoras		<b>179.270</b>	<b>175.043</b>	<b>180.152</b>	<b>175.929</b>

**8. Créditos de operações com planos de assistência à saúde (clientes)**

	Companhia		Consolidado	
	31 de dezembro de 2021	31 de dezembro de 2020	31 de dezembro de 2021	31 de dezembro de 2020
Contraprestações pecuniárias/prêmios a receber (faturas)	160.514	154.325	161.419	154.488
Provisão para perdas sobre créditos (PPSC)	(24.447)	(30.474)	(24.797)	(30.624)
<b>Contraprestações pecuniárias/prêmios a receber</b>	<b>136.067</b>	<b>123.851</b>	<b>136.622</b>	<b>123.864</b>
Participação de beneficiários em eventos/sinistros indenizáveis (notas de débito)	811	1.486	811	1.486
Provisão para perdas sobre créditos (PPSC)	(2)	(83)	(2)	(83)
<b>Participação de beneficiários em eventos/sinistros indenizáveis</b>	<b>809</b>	<b>1.403</b>	<b>809</b>	<b>1.403</b>
Operadoras de planos de assistência à saúde (faturas operadoras)	8.455	7.600	8.455	7.631
Provisão para perdas sobre créditos (PPSC)	-	-	-	(31)
<b>Operadoras de planos de assistência à saúde</b>	<b>8.455</b>	<b>7.600</b>	<b>8.455</b>	<b>7.600</b>
<b>Outros créditos com planos de assistência à saúde (seguros)</b>	-	-	<b>11.307</b>	<b>13.807</b>
<b>Créditos de operações com planos de assistência à saúde (clientes)</b>	<b>145.331</b>	<b>132.854</b>	<b>157.193</b>	<b>146.674</b>
Faturas, notas de débito, operadoras e seguros	169.790	163.411	181.993	177.412
Provisão para perdas sobre créditos	(24.449)	(30.557)	(24.800)	(30.738)
<b>Créditos de operações com planos de assistência à saúde (clientes)</b>	<b>145.331</b>	<b>132.854</b>	<b>157.193</b>	<b>146.674</b>

	Créditos de operações com planos de assistência à saúde por idade de vencimento					
	Companhia		Consolidado		31 de dezembro de 2020	
	Faturas, notas de débito e operadoras	Provisão para perdas sobre créditos	Faturas, notas de débito, operadoras e seguros	Provisão para perdas sobre créditos	Faturas, notas de débito e operadoras	Provisão para perdas sobre créditos
<b>Vencimento</b>						
A vencer	119.628	(228)	119.400	106.776	131.311	(228)
Vencidas até 30 dias	22.008	(3.251)	18.757	21.247	22.167	(3.283)
Vencidas de 31 a 60 dias	10.455	(4.089)	6.366	3.772	10.551	(4.139)
Vencidas de 61 a 90 dias	4.762	(4.153)	609	1.021	4.839	(4.225)
Vencidas acima de 91 dias	12.927	(12.728)	199	38	13.125	(12.925)
	<b>169.780</b>	<b>(24.449)</b>	<b>145.331</b>	<b>132.854</b>	<b>181.993</b>	<b>(24.800)</b>

	Movimentação da provisão para perdas sobre créditos e clientes					
	Companhia		Consolidado		31 de dezembro de 2020	
	31 de dezembro de 2021	31 de dezembro de 2020	31 de dezembro de 2021	31 de dezembro de 2020	31 de dezembro de 2021	31 de dezembro de 2020
Faturas	160.514	154.325	161.419	154.488	-	-
Notas de débito	811	1.486	811	1.486	-	-
Faturas - operadoras	8.455	7.600	8.455	7.631	-	-
Seguros	-	-	11.308	13.807	-	-
<b>169.780</b>	<b>163.411</b>	<b>181.993</b>	<b>177.412</b>	<b>177.412</b>	-	-
PPSC: saldo inicial	(30.557)	(46.887)	(30.738)	(47.075)	-	-
PPSC: provisões (reversões) constituídas	(48.663)	(48.616)	(48.920)	(48.659)	-	-
PPSC: perdas efetivas	54.777	54.946	54.858	54.996	-	-
	(24.449)	(30.557)	(24.800)	(30.738)	-	-
<b>Créditos de operações com planos de assistência à saúde (clientes)</b>	<b>145.331</b>	<b>132.854</b>	<b>157.193</b>	<b>146.674</b>	-	-
Adiantamentos de clientes	-	(600)	-	(883)	-	-
<b>Clientes, líquido</b>	<b>145.331</b>	<b>132.254</b>	<b>155.490</b>	<b>145.791</b>	-	-

**9. Créditos tributários e previdenciários (tributos a recuperar)**

	Companhia		Consolidado	
	31 de dezembro de 2021	31 de dezembro de 2020	31 de dezembro de 2021	31 de dezembro de 2020
INSS	143	32.120	143	32.120
IRPJ	8.059	2.148	9.921	3.836
CSLL	1.090	459	3.170	2.150
IRRF	321	98	1.600	1.055
PIS e COFINS	72	50	2.169	2.134
ISS	1.565	1.587	1.568	1.594
Outros	-	-	1.332	2.209
	<b>11.250</b>	<b>36.462</b>	<b>19.912</b>	<b>45.098</b>

INSS: Créditos referentes aos recolhimentos de 5 anos anteriores ao ajustamento da ação INSS, atualizados monetariamente (decisão favorável proferida em 2017, confirmando o direito de não recolhimento do INSS sobre remunerações dos dentistas credenciados). As compensações dos créditos de INSS patronal, que podem ser realizadas para todos os débitos próprios de natureza previdenciária, tiveram início em setembro de 2019.

ISS: Créditos sobre as retenções indevidas de ISS, nos municípios do Rio de Janeiro e Curitiba, por clientes que requerem a inscrição da Odontoprev junto ao Cadastro de Prestadores de Serviços de Outros Municípios (CPOM). Tal retenção é considerada inconstitucional por decisão do Supremo Tribunal Federal (STF). Neste sentido, a Companhia possui processo judicial para afastar a necessidade de inscrição no CPOM, bem como reaver os valores retidos pelos seus clientes.

**10. Realizável a longo prazo: 10.1. IRPJ/CSLL diferidos - ativo e passivo**

	Classificação	Expectativa de realização	Companhia		Consolidado	
			31 de dezembro de 2021	31 de dezembro de 2020	31 de dezembro de 2021	31 de dezembro de 2020
Diferenças temporárias						
Provisão para perda sobre créditos	Ativo	Até 12 meses	8	10.389	-	(2.077)
Provisões para ações judiciais (contingências)¹	Ativo	Acima de 12 meses	17.1	15.904	6.133	-
Provisões diversas	Ativo	Até 12 meses	16	12.992	-	(4.775)
Programa de incentivo de longo prazo (ILP)	Ativo	Até 12 meses	-	5.654	2.439	-
Outras	Ativo	Até 12 meses	-	7.804	1.768	(337)
IRPJ/CSLL diferidos (Ativo)				<b>52.743</b>	<b>10.340</b>	<b>(1.819)</b>
Amortização ágio	Passivo	-	-	(20.142)	(10.990)	-
IRPJ/CSLL diferidos (Passivo)				<b>(20.142)</b>	<b>(10.990)</b>	<b>-</b>
<b>IRPJ/CSLL diferidos</b>				<b>32.601</b>	<b>(650)</b>	<b>(7.189)</b>
Incorporação Rede Dental				-	-	337
Imposto de renda diferido (IRPJ)				23.971	(478)	(5.288)
Contribuição social diferida (CSLL)				8.630	(172)	(1.903)
<b>IRPJ/CSLL diferidos</b>				<b>32.601</b>	<b>(650)</b>	<b>(7.189)</b>

¹ A realização das provisões judiciais depende do desfecho das ações, conforme base histórica a expectativa é em torno de 25% a.a..

**10.2. Depósitos judiciais e fiscais**

	Companhia		Consolidado	
	31 de dezembro de 2021	31 de dezembro de 2020	31 de dezembro de 2021	31 de dezembro de 2020
Fiscais	15.678	12.707	15.677	14.597
ISS¹	14.385	11.385	14.385	11.385
Outros	1.339	1.322	4.188	3.210
Previdenciárias e trabalhistas	3.386	3.393	3.778	3.778
Cíveis	2.963	1.731	3.044	1.731
	<b>22.027</b>	<b>17.831</b>	<b>25.366</b>	<b>20.104</b>

¹ Proveniente da incorporada Odonto System, depositado judicialmente o valor integral do ISS sem a dedução dos eventos na base de cálculo (objeto da ação). Montante totalmente provisionado no passivo não circulante em "Tributos e Contribuições".

**10.3. Outros créditos a receber:** Provisão para riscos potenciais apurados na revisão de procedimentos contábeis, fiscais e trabalhistas de empresas adquiridas (nota 13.1), que tem como contrapartida "outras exigibilidades" (nota 17.3). Mediante contrato com os antigos sócios das empresas adquiridas garantem o reembolso de eventuais pagamentos que a Companhia e suas Controladas sejam obrigadas a efetuar.

	Companhia		Consolidado	
	31 de dezembro de 2021	31 de dezembro de 2020	31 de dezembro de 2021	31 de dezembro de 2020
Grupo Papaiz	-	-	1.323	1.323
Odonto System¹	13.889	14.379	13.889	14.379
Mogidonto	-	-	7.126	-
Boutique Dental	-	-	4.665	-
Outros	-	-	294	-
	<b>13.889</b>	<b>14.379</b>	<b>27.297</b>	<b>15.702</b>

¹ Valores garantidos por seguro garantia e carta de fiança.

**11. Investimentos**

	Companhia				
	Particip				



**Odontoprev S.A. - CNPJ/MF nº 58.119.199/0001-51**

**NOTAS EXPLICATIVAS DA ADMINISTRAÇÃO ÀS DEMONSTRAÇÕES FINANCEIRAS (COMPANHIA E CONSOLIDADO) EM 31 DE DEZEMBRO DE 2021 E 2020 (valores expressos em milhares de reais, exceto quando indicado de outra forma)**

**(b) Diluído**

	Período findo em	
	31 de dezembro de 2021	2020
<b>Lucro atribuível aos acionistas da Companhia (R\$ mil)</b>	<b>380.359</b>	<b>361.128</b>
<b>Ações ordinárias (em milhares)</b>		
Quantidade média ponderada de ações emitidas	526.687	530.261
Ajuste de opções de compra de ações	652	885
<b>Quantidade média ponderada de ações para o lucro diluído por ação</b>	<b>527.339</b>	<b>531.146</b>
<b>Lucro diluído por ação (R\$)</b>	<b>0,72128</b>	<b>0,67990</b>

**27. Direito de uso e passivo de arrendamento - CPC 06 (R2)/IFRS 16**  
A Companhia e suas Controladas reconheceram passivos de arrendamentos relacionados aos aluguéis de imóveis de acordo com as premissas do CPC 06 (R2)/IFRS 16 - Arrendamentos. Estes passivos foram mensurados ao valor presente dos pagamentos futuros, descontados a taxa adotada pela Companhia em suas projeções, em média de 6,84%, e em contrapartida foram reconhecidos como direito de uso no ativo. Os impactos totais mensurados estão demonstrados a seguir:

Classificação	Companhia		Consolidado	
	Período findo em 31 de dezembro de 2021	2020	Período findo em 31 de dezembro de 2021	2020
Direito de uso	41.959	28.283	56.986	43.780
Amortização acumulada	(10.543)	(6.500)	(16.268)	(10.560)
<b>Ativo</b>	<b>31.416</b>	<b>21.783</b>	<b>40.718</b>	<b>33.220</b>
Passivo de arrendamento	4.785	3.856	6.943	6.258
Ajuste a valor presente (AVP)	(2.218)	(1.509)	(2.872)	(2.284)
	<b>2.567</b>	<b>2.347</b>	<b>4.071</b>	<b>3.974</b>
Passivo de arrendamento	37.852	24.634	48.100	37.166
Ajuste a valor presente (AVP)	(7.451)	(4.869)	(9.406)	(7.445)
	<b>30.401</b>	<b>19.765</b>	<b>38.694</b>	<b>29.721</b>
	<b>32.968</b>	<b>22.112</b>	<b>42.765</b>	<b>33.695</b>

**28. Partes relacionadas:** As operações realizadas entre partes relacionadas são efetuadas a valores, prazos e taxas médias compatíveis às praticadas com terceiros, quando existentes, vigentes nas respectivas datas.

Ativo/Passivo	Natureza	Operações da Companhia com suas Controladas e Coligadas (nota 1)					
		Odontoprev	Clíde	Odontoprev Serviços	Easy Partner	Dental Rede Dental	Brasilidental
Outros créditos a receber	Serviços administrativos	4.154	-	573	-	42	-
Fornecedores de bens e serviços	Serviços administrativos	(42)	-	-	-	-	(4.727)
<b>Receta/(Despesa)</b>							
Contraprestações líquidas	Planos odontológicos	116	-	-	-	-	-
Contraprestações líquidas	Corresponsabilidade assumida/transferida	48.293	-	-	-	-	(48.293)
Demais custos de serviços	Materiais e serviços odontológicos	-	(26)	-	-	-	-
Vendas de bens e serviços	Serviços administrativos	-	20.542	58.450	-	14.827	-
Eventos conhecidos ou avisados	Serviços odontológicos	(10.162)	-	-	-	-	-
Demais custos odontológicos	Materiais odontológicos	(14.313)	(514)	-	-	-	-
Despesas administrativas	Serviços administrativos	(68.783)	-	8.587	(49)	-	(8.675)
<b>31 de dezembro de 2021</b>		<b>(44.849)</b>	<b>20.002</b>	<b>67.037</b>	<b>(49)</b>	<b>14.827</b>	<b>-</b>
<b>30 de dezembro de 2020</b>		<b>(33.436)</b>	<b>14.001</b>	<b>61.155</b>	<b>(51)</b>	<b>15.787</b>	<b>(2.642)</b>

1 Controlada incorporada em 04 de janeiro de 2021.

A Companhia e suas Controladas mantêm operações com empresas do Grupo Bradesco, no qual a Bradesco Saúde, acionista da Odontoprev faz parte:

Transações Ativo/Passivo	Empresas relacionadas com Banco Bradesco		Consolidado	
	Natureza	2021	2020	
Disponibilidades	Banco Bradesco S.A. Conta corrente	819	4.430	
Aplicações financeiras	Banco Bradesco S.A. Aplicação financeira	700.068	829.859	
Contraprestações a receber	Banco Bradesco S.A. Contraprestações a receber	4.374	4.804	
Contas a receber	Bradesco Capitalização S.A. Títulos de capitalização	2.019	1.040	
Fornecedores de serviços	Bradesco Vida e Previdência S.A. Seguro de vida - funcionários	(26)	(58)	
Fornecedores de serviços	Bradesco Cartões S.A. Viagens e estadias - diretoria e funcionários	(140)	(27)	
<b>Receta/(Despesa)</b>				
Contraprestação líquidas	Banco Bradesco S.A. Receita de venda	54.807	43.363	
Outras receitas operacionais	Mediservice Taxa de administração	408	294	
Despesa de comercialização	Bradseg Promotora de Vendas S.A. Comissões	(22.070)	(15.078)	
Despesa de comercialização	Banco Bradescard S.A. Comissões	(6.068)	(6.363)	
DA - Pessoal e serviços de terceiros	Banco Bradesco S.A. Escrituração de ações	(287)	(113)	
DA - Pessoal e serviços de terceiros	Bradesco Saúde S.A. Assistência médica - funcionários	(11.962)	(9.945)	
DA - Pessoal e serviços de terceiros	Bradesco Vida e Previdência S.A. Seguro de vida - funcionários	(491)	(362)	
DA - Localização e funcionamento	Banco Bradesco S.A. Aluguéis sucursais	(112)	(68)	
DA - Outras	Banco Bradesco Cartões S.A. Viagens e estadias - diretoria e funcionários	(672)	(597)	
DA - Outras	Bradesco Auto Re Cia. de Seguros Seguro de responsabilidade civil e seguro fiança	(329)	(228)	
Despesas financeiras	Banco Bradesco S.A. Administração de aplicações	(322)	(225)	
Despesas financeiras	Banco Bradesco S.A. Tarifa bancária	(2.697)	(1.834)	
Receitas financeiras	Banco Bradesco S.A. Receita de aplicações financeiras	50.436	12.506	
Doações	Fundação Bradesco Doações	(785)	(665)	
JCP deliberado	Bradesco Saúde S.A. JCP	(26.122)	(20.283)	
		<b>33.734</b>	<b>402</b>	

Conforme mencionado na nota 17.1 (d) a Companhia contratou seguro de garantia judicial relacionado aos autos de infração stock options, nos quais tais apólices foram contratadas junto à Swiss Re Corporate Solutions Brasil Seguros S.A. (Swiss Re Brasil) que mantém uma joint venture com a Bradesco Seguros S.A. (Bradesco Seguros). A Companhia e suas Controladas concedem participações no resultado a seus colaboradores e Administradores, vinculados ao alcance de metas operacionais e objetivos específicos, estabelecidos e aprovados no início de cada exercício. Em 31 de dezembro de 2021, foram apropriados, à título de participações nos resultados, os montantes de R\$20.037 (R\$10.813 em 31 de dezembro de 2020) e R\$24.082 (R\$13.239 em 31 de dezembro de 2020) na Companhia e no Consolidado. A Companhia implementou em 2019 o Programa de Incentivo de Longo Prazo (Programa ILP), o qual estabelece os critérios para o pagamento de bônus em dinheiro, correspondente a múltiplos de salários, a ser feito pela Companhia e suas Controladas aos beneficiários elegíveis após o período de apuração, desde que cumpridas as metas e condições estabelecidas nos termos e para as finalidades. O programa de opção de compra de ações (stock options) segue vigente, na forma como aprovado em Assembleia de Acionistas, tendo a última outorga sido efetuada em 2016. Em 31 de dezembro de 2021 há 651.051 opções relativas a 12º outorga pendentes em exercício. O período de apuração corresponde a 3 anos e o pagamento fica condicionado ao atingimento de metas de performance corporativa pré-estabelecidas pelo Conselho de Administração e à condição de serviço. Em caráter excepcional, para a primeira e segunda concessões do Programa ILP, foi considerado como período de apuração o exercício social de 2019 para desdobro em 2020, e os exercícios sociais de 2019 e 2020 acumulados, para pagamento em 2021, e assim sucessivamente, mantendo-se as demais condições estabelecidas. Em 31 de dezembro de 2021 foram apropriados no resultado do período, os montantes de R\$16.067 e R\$17.384 na Companhia e no Consolidado respectivamente (R\$10.177 e R\$11.773 em 31 de dezembro de 2020). A remuneração anual fixa atribuída aos Conselhos de Administração e Fiscal e a fixa/variável atribuída à Diretoria Estatutária encontram-se no quadro a seguir:

A DIRETORIA	ATUÁRIA	CONTADORA
	<b>Luciana Gomes Boquimpani Martins - MIBA: 965</b> Responsável pelo cálculo da Provisão de Eventos Ocorridos e Não Avisados (PEONA) e Teste de Adequação de Passivos (TAP).	<b>Marcia Zanardi Yamashita</b> Registro: 1SP181464/O-0

PARECER DO CONSELHO FISCAL		PARECER DO COMITÊ DE AUDITORIA	
O Conselho Fiscal da Odontoprev S.A., em cumprimento às disposições legais e estatutárias, examinou o Relatório de Administração e as Demonstrações Financeiras da Companhia, referentes ao exercício social encerrado em 31 de dezembro de 2021, bem como a Proposta de Destinação do Resultado do Exercício. Com base nos exames efetuados e considerando o Relatório dos Auditores Independentes sobre as Demonstrações Financeiras, apresentado sem ressalvas, emitido pela KPMG Auditores Independentes Ltda. em 23 de fevereiro de 2022, opina que os referidos documentos, estão em condições de serem apreciados e votados pela Assembleia Geral.		Os membros do Comitê de Auditoria da Odontoprev S.A. no exercício de suas atribuições e responsabilidades legais, conforme previsto no artigo 27 do Estatuto Social da Companhia e em seu Regimento Interno, procederam ao exame e análise das Demonstrações Financeiras, acompanhadas do relatório dos auditores independentes e do relatório anual da Administração relativos ao exercício social encerrado em 31 de dezembro de 2021, bem como da proposta de destinação do resultado do exercício, e, considerando as informações prestadas pela Administração da Companhia e pela KPMG Auditores Independentes Ltda., opinam, por unanimidade, que os mesmos refletem, adequadamente, em todos os aspectos relevantes, as posições patrimonial e financeira da Companhia, e recomendam a aprovação dos documentos pelo Conselho de Administração da Companhia e o seu encaminhamento à Assembleia Geral Ordinária, nos termos da Lei nº 6.404/76.	
Barueri/SP, 23 de fevereiro de 2022		Barueri/SP, 23 de fevereiro de 2022	
<b>Ivan Maluf Junior</b>	<b>Vanderlei Dominguez da Rosa</b>	<b>Sérgio Moreno</b>	<b>César Suaki dos Santos</b>
			<b>Leonardo Assis Portugal</b>
			<b>Marcelo Santos Dall'Occo</b>

**RELATÓRIO DOS AUDITORES INDEPENDENTES SOBRE AS DEMONSTRAÇÕES FINANCEIRAS INDIVIDUAIS E CONSOLIDADAS**

**Ao Conselho de Administração e Acionistas da Odontoprev S.A.** Barueri - SP. **Opinião:** Examinamos as demonstrações financeiras individuais e consolidadas da Odontoprev S.A. (Companhia), identificadas como controladora e consolidado, respectivamente, que compreendem o balanço patrimonial em 31 de dezembro de 2021 e as respectivas demonstrações do resultado, do resultado abrangente, das mutações do patrimônio líquido e dos fluxos de caixa para o exercício findo nessa data, bem como as correspondentes notas explicativas, compreendendo as políticas contábeis significativas e outras informações elucidativas. **Opinião sobre as demonstrações financeiras individuais:** Em nossa opinião, as demonstrações financeiras individuais acima referidas apresentam adequadamente, em todos os aspectos relevantes, a posição patrimonial e financeira da Odontoprev S.A. em 31 de dezembro de 2021, o desempenho de suas operações e os seus fluxos de caixa para o exercício findo nessa data, de acordo com as práticas contábeis adotadas no Brasil. **Opinião sobre as demonstrações financeiras consolidadas:** Em nossa opinião, as demonstrações financeiras consolidadas acima referidas apresentam adequadamente, em todos os aspectos relevantes, a posição patrimonial e financeira consolidada da Odontoprev S.A. em 31 de dezembro de 2021, o desempenho consolidado de suas operações e os seus fluxos de caixa consolidados para o exercício findo nessa data, de acordo com as práticas contábeis adotadas no Brasil e com as normas internacionais de relatório financeiro (IFRS) emitidas pelo *International Accounting Standards Board* (IASB). **Base para opinião:** Nossa auditoria foi conduzida de acordo com as normas brasileiras e internacionais de auditoria. Nossa responsabilidade, em conformidade com tais normas, está descrita na seção a seguir intitulada "Responsabilidades dos auditores pela auditoria das demonstrações financeiras individuais e consolidadas". Somos independentes em relação à Companhia e suas controladas, de acordo com os princípios éticos relevantes previstos no Código de Ética Profissional do Contador e nas normas profissionais emitidas pelo Conselho Federal de Contabilidade, e cumprimos com as demais responsabilidades éticas de acordo com essas normas. Acreditamos que a evidência de auditoria obtida é suficiente e apropriada para fundamentar nossa opinião. **Principais assuntos de auditoria:** Principais assuntos de auditoria são aqueles que, em nosso julgamento profissional, foram os mais significativos em nossa auditoria do exercício corrente. Esses assuntos foram tratados no contexto de nossa auditoria das demonstrações financeiras individuais e consolidadas como um todo e na formação de nossa opinião sobre essas demonstrações financeiras individuais e consolidadas e, portanto, não expressamos uma opinião separada sobre esses assuntos. **Mensuração das provisões técnicas de seguros de assistência odontológica: Principal assunto de auditoria:** A Companhia mantém provisões técnicas relacionadas a contratos de seguros de assistência odontológica, conforme notas explicativas 2.7, 2.8 e 14.2. Para realizar o teste de adequação de passivos e para mensurar a provisão técnica de eventos ocorridos e não avisados (PEONA), a Companhia utiliza técnicas e métodos atuariais que requerem julgamento na determinação de metodologias e definição de premissas que incluem a expectativa de sinistros e taxa de desconto. Consideramos a realização do teste de adequação de passivos e a mensuração da PEONA como um principal assunto de auditoria, dado que as premissas utilizadas são subjetivas, e pequenas variações nessas premissas podem resultar em mudanças significativas no resultado do teste de adequação e na mensuração desses passivos nas demonstrações financeiras individuais e consolidadas. **Como a auditoria endereçou esse assunto:** Os principais procedimentos que realizamos para tratar do assunto significativo para nossa auditoria incluíram: - (i) avaliação do desenho dos controles chaves relacionados ao processo de realização do teste de adequação de passivos e à mensuração da PEONA, incluindo os controles relativos ao desenvolvimento e a aprovação das metodologias atuariais e premissas relacionadas, taxa de desconto e expectativa de sinistros, bem como à revisão e aprovação dos cálculos; (ii) envolvimento dos nossos especialistas atuariais com conhecimento e experiência no setor que nos auxiliaram: - na avaliação das premissas utilizadas na realização do teste de adequação de passivos e na mensuração da PEONA, mediante o estabelecimento de um intervalo de melhor estimativa com base em premissas independentes ou derivadas das próprias informações históricas da Companhia; - na determinação de estimativa independente da (PEONA), incluindo a utilização de premissas independentes e técnicas atuariais geralmente aceitas; - na avaliação das projeções de sinistros realizadas pela Companhia por meio de comparação das estimativas históricas com os valores efetivamente observados; (iii) a avaliação se as divulgações nas demonstrações financeiras consideram as informações relevantes. Com base nas evidências obtidas por meio dos procedimentos acima resumidos, consideramos aceitável a mensuração das provisões técnicas de seguros de assistência odontológica, no contexto das demonstrações financeiras tomadas em conjunto referente ao exercício findo em 31 de dezembro de 2021. **Avaliação do valor recuperável de ativo por expectativa de rentabilidade futura (goodwill): Principal assunto de auditoria:** Conforme mencionado nas notas explicativas 2.5 (i) e 13, a Companhia possui ativos decorrentes de aquisições de investimentos. A Companhia realiza testes de redução ao valor recuperável, no mínimo anualmente ou quando há eventos ou circunstâncias que indiquem que o valor contábil pode não ser recuperável. Como parte do teste de redução ao valor recuperável desses ativos, a Companhia estimou valores recuperáveis das Unidades Geradoras de Caixa "UGC" com base no valor presente dos fluxos de caixa futuros, cuja realização está fundamentada em projeções de resultados futuros baseados nos planos de negócio e orçamento preparados pela Companhia em relação às UGCs e também baseados em dados históricos, e que estão suportados por diversas premissas econômicas e de negócios. Consideramos esse assunto como um principal assunto de auditoria devido ao grau de julgamento inerente à determinação dessas estimativas e ao potencial impacto que eventuais mudanças nas premissas significativas, que incluem taxa de crescimento na perpetuidade, taxa de desconto e premissas macroeconômicas, poderiam causar nas demonstrações financeiras individuais e consolidadas. **Como a auditoria endereçou esse assunto:** Os principais procedimentos que realizamos para tratar do assunto significativo para nossa auditoria incluíram: - (i) o entendimento do desenho dos controles chaves relacionados ao processo de elaboração, revisão e aprovação das premissas utilizadas na avaliação dos estudos de recuperabilidade elaborados pela Companhia; - (ii) envolvimento dos nossos profissionais de finanças corporativas com conhecimento e experiência no setor que auxiliaram na: - avaliação das premissas utilizadas, tais como taxa de crescimento na perpetuidade, taxa de desconto e premissas macroeconômicas, comparando-as com informações obtidas de fontes internas e externas; - avaliação da taxa de desconto utilizadas no teste de redução ao valor recuperável, comparando-as com os intervalos de taxa de desconto que foram desenvolvidas independentemente, usando dados de mercado públicos disponíveis para entidades comparáveis; - avaliação da precisão matemática dos cálculos do valor presente; e (iii) avaliação se as divulgações nas demonstrações financeiras consideram as informações relevantes. Com base nas evidências obtidas por meio dos procedimentos acima resumidos, consideramos aceitável a avaliação do valor recuperável de ativo por expectativa de rentabilidade futura (goodwill), no contexto das demonstrações financeiras tomadas em conjunto referente ao exercício findo em 31 de dezembro de 2021. **Outros assuntos: Demonstrações do valor adicionado:** As demonstrações, individual e consolidada, do valor adicionado (DVA) referentes ao exercício findo em 31 de dezembro de 2021, elaboradas sob a responsabilidade da Administração da Companhia, e apresentadas como informação suplementar para fins de IFRS, foram submetidas a procedimentos de auditoria executados em conjunto com a auditoria das demonstrações financeiras da Companhia. Para a formação de nossa opinião, avaliamos se essas demonstrações estão conciliadas com as demonstrações financeiras e registros contábeis, conforme aplicável, e se a sua forma e conteúdo estão de acordo com os critérios definidos no Pronunciamento Técnico CPC 09 - Demonstração do Valor Adicionado. Em nossa opinião, essas demonstrações do valor adicionado foram adequadamente elaboradas, em todos os aspectos relevantes, segundo os critérios definidos nesse Pronunciamento Técnico e são consistentes em relação às demonstrações financeiras individuais e

Diretoria Estatutária	Pró-labore	Benefícios	Bônus	ILP
<b>Conselho de Administração</b>	<b>Pró-labore</b>			
<b>Conselho Fiscal</b>	<b>Pró-labore</b>			

Os membros da Diretoria Estatutária são detentores de 162.734 opções conforme 12º plano de opção de outorga. Os Conselhos de Administração e Fiscal e os Comitês de Auditoria e de Gestão de Pessoas incluem membros da Diretoria da Bradesco Seguros. A Companhia não é patrocinadora de plano de previdência complementar, nem qualquer outro benefício pós-emprego ou de rescisão de contrato de trabalho.

**29. Seguros:** A política da Companhia e de suas Controladas é manter cobertura de seguros em face dos riscos envolvidos, conforme destacado:

	Exercício findo em 31 de dezembro de	
	2021	2020
Prédio	81.739	79.407
Máquinas, móveis, utensílios e instalações	5.700	4.200
Veículos	1.728	6.050
<b>Danos materiais</b>	<b>89.167</b>	<b>89.657</b>
Lucros cessantes	20.000	20.000
Responsabilidade civil administradores e diretores	73.463	78.450
	<b>182.630</b>	<b>188.107</b>

**30. Fluxo de caixa - Método direto:**

	Companhia	
	Exercício findo em 31 de dezembro de 2021	2020
Recebimentos de plano de saúde	1.846.299	1.779.585
Resgate de aplicações financeiras (nota 6)	1.291.492	763.938
Recebimentos de juros de aplicações financeiras (nota 6)	49.856	16.978
Outros recebimentos operacionais	35.616	5.370
Pagamentos a fornecedores/prestadores de serviços de saúde (nota 14.2)	(712.093)	(640.347)
Pagamentos de comissões	(190.010)	(192.926)
Pagamentos de pessoal	(75.419)	(81.463)
Pagamentos de pró-labore	(11.237)	(8.834)
Pagamentos de serviços de terceiros	(99.920)	(78.389)
Pagamentos de tributos	(242.700)	(213.650)
Pagamentos de processos judiciais (cíveis/trabalhistas/tributárias)	(11.892)	(13.501)
Pagamentos de aluguel	(6.436)	(4.626)
Pagamentos de promoção/publicidade	(17.234)	(11.407)
Aplicações financeiras (nota 6)	(1.331.332)	(964.497)
Outros pagamentos operacionais	(21.297)	(52.450)
<b>CAIXA GERADO PELAS ATIVIDADES OPERACIONAIS</b>	<b>503.693</b>	<b>303.781</b>
<b>ATIVIDADES DE INVESTIMENTO</b>		
Recebimentos de dividendos	5.526	6.000
Pagamento de aquisição de ativo imobilizado (nota 12)	(5.055)	(7.158)
Pagamentos de aquisição de participação em outras empresas	(15.730)	-
Outros pagamentos das atividades de investimento	(46.031)	(25.222)
<b>CAIXA APLICADO EM ATIVIDADES DE INVESTIMENTOS</b>	<b>(61.290)</b>	<b>(26.380)</b>

	Companhia	
	Exercício findo em 31 de dezembro de 2021	2020
Outros recebimentos das atividades de financiamento (DMPL)	1.188	5.366
Pagamentos de participação nos resultados	(15.099)	(11.847)
Outras pagamentos das atividades de financiamento	(431.164)	(270.219)
<b>CAIXA APLICADO EM ATIVIDADE DE FINANCIAMENTOS</b>	<b>(445.075)</b>	<b>(276.700)</b>
<b>AUMENTO (REDUÇÃO) EM CAIXA E EQUIVALENTES DE CAIXA</b>	<b>(2.672)</b>	<b>701</b>

	VARIACÃO LÍQUIDA DO CAIXA	
	2021	2020
Saldo inicial	2.851	2.150
Saldo final	179	2.851
<b>AUMENTO (REDUÇÃO) EM CAIXA E EQUIVALENTES DE CAIXA</b>	<b>(2.672)</b>	<b>701</b>
Ativos livres no início do período	557.209	394.231
Ativos livres no final do período	525.104	557.209
<b>AUMENTO (REDUÇÃO) NAS APLICAÇÕES FINANCEIRAS - RECURSOS LIVRES</b>	<b>(32.105)</b>	<b>162.978</b>
<b>CAIXA GERADO PELAS ATIVIDADES OPERACIONAIS (método direto)</b>	<b>503.693</b>	<b>303.781</b>

(+/-) Valores classificados de forma distinta entre os métodos

Numerário em trânsito	-1.187	(4.234)
Aplicações financeiras de liquidez imediata	(16.377)	11.400
Aplicações financeiras avaliadas ao custo amortizado	382.946	717
Participação nos resultados	(15.099)	(11.847)
Baixa de investimentos por incorporação	(4.470)	-
<b>CAIXA GERADO PELAS ATIVIDADES OPERACIONAIS (método indireto)</b>	<b>851.890</b>	<b>299.817</b>

**31. Efeitos da Covid-19:** Em 2021 a Companhia observou menor ritmo na solicitação de senhas por cirurgiões-dentistas, e marcação de consultas por beneficiários, nas cartarias de clientes PME e de planos individuais. No segmento corporativo, por sua vez, houve retomada na frequência de utilização do benefício odontológico para patamares mais próximos dos níveis históricos, anteriores à pandemia da Covid-19. No resultado consolidado, em consequência, o custo de serviços representou 39,3% da receita no exercício, abaixo dos 40,6% registrados em 2020. As despesas de comercialização e administrativas foram de 24,9% da receita, frente a 25,2% em 2020, demonstrando busca contínua por eficiência e crescente bancarização das cartarias de planos PME e de planos individuais. Com maiores investimentos em digitalização de processos, e terceirização das atividades de Call Center, a Companhia obteve menor nível de despesas administrativas, e registrou quadro de pessoal otimizado. O lucro líquido foi de R\$380.359, 5,4% maior que 2020. Em agosto e dezembro de 2021, foram realizados testes de redução ao valor recuperável, (teste de *impairment* - notas 2.6 (a) e 13.1 para o ágio proveniente das aquisições de investimentos, concluindo em ambas as datas quanto a inexistência de indicativos de *impairment*). O TAP/LAT foi realizado em dezembro de 2021 (nota 2.7), não apresentando insuficiência, não sendo necessários ajustes nas provisões técnicas constituídas. **Ações institucionais relacionadas à pandemia:** A Companhia continua com grupo de trabalho interno para coordenar ações, objetivando minimizar impactos na qualidade do atendimento a clientes corporativos, beneficiários e credenciados, garantindo qualidade dos serviços prestados pela Companhia. A maioria dos colaboradores permanece em regime de trabalho remoto (*home office*), priorizando reuniões por videoconferência e a frequente comunicação corporativa para conscientizar colaboradores dos riscos da disseminação do vírus. Ressaltamos a confiança da Administração na solidez da estrutura de capital e modelo de negócios da Companhia, para superar os desafios impostos pela pandemia desde 2020.

**32. Eventos subsequentes: (i) Incorporação da Controlada Mogidonto:** Em 03 de janeiro de 2022, a Assembleia Geral Extraordinária (AGE) aprovou, a incorporação da Controlada Mogidonto pela Companhia, a qual nos termos da legislação vigente, foi aprovada pela ANS em 27 de janeiro de 2022. Essa operação não trouxe impactos relevantes para as demonstrações financeiras da Companhia. (ii) **Dividendos complementares ao mínimo obrigatório:** Na RCA realizada em 23 de fevereiro de 2022, foi aprovada proposta da Administração para destinação do lucro do exercício de 2021 a ser submetida a AGO de 04 de abril de 2022, a qual inclui pagamento de R\$40.520 de dividendos complementares para o mínimo obrigatório, que serão pagos em 05 de outubro de 2022.