



DEMONSTRAÇÕES FINANCEIRAS 2021

Metalfrio Solutions S.A. - Companhia Aberta - CNPJ nº 04.821.041/0001-08



RELATÓRIO DA ADMINISTRAÇÃO

Resultados do quarto trimestre e do ano de 2021. 30 de Março de 2022. São Paulo, Brasil, 30 de Março de 2022 - A Metalfrio Solutions S.A. (FRIOS) ("Metalfrio"), fornecedora líder mundial de soluções de refrigeração, anuncia seus resultados do quarto trimestre de 2021 ("4T21") e do ano de 2021 ("2021"). As informações financeiras e operacionais estão de acordo com as normas contábeis praticadas no Brasil e as normas internacionais de contabilidade (IFRS), em Reais (R\$). As comparações referem-se ao quarto trimestre de 2020 ("4T20") e ao ano completo de 2020 ("2020") ou conforme indicado.

DESTAQUES do 4T21 e 2021

- A receita líquida aumentou 45% no 4T21 para R\$559 milhões e 42% em 2021 para R\$2.046 milhões, beneficiando-se de novos clientes conquistados durante a pandemia em todas as geografias (diversificando nossa base de clientes), forte recuperação no mercado brasileiro e crescimento consistente na EMEA.
- Receita Líquida proveniente do segmento de serviços aumentou 36% para R\$76 milhões no 4T21, comparado a R\$56 milhões no 4T20, como resultado da revisão comercial implementada no segundo semestre de 2021. A receita de serviços de 2021 aumentou em 15,7% para R\$279 milhões representando 13,6% da Receita Total.
- O EBITDA no 4T21 aumentou 185% para R\$90 milhões comparado a R\$32 milhões no 4T20. O EBITDA de 2021 atingiu um recorde histórico de R\$230 milhões, um aumento de 76% em relação ao ano anterior (o EBITDA Ajustado de 2021 foi de R\$232 milhões).
- Prejuízo Líquido de R\$43 milhões no 4T21 e de R\$56 milhões em 2021 vs Prejuízo Líquido de R\$140 milhões em 2020 como resultado de uma maior Lucro Operacional e menores Despesas Financeiras.

Comentário da Companhia sobre os resultados:

"2021 foi um ano impressionante para a Metalfrio na parte operacional, superando R\$2 bilhões de Receita e também EBITDA em patamares históricos. Após um 2020 muito desafiador, onde a Metalfrio se ajustou aos impactos da pandemia de Covid, em 2021 a Metalfrio conseguiu se beneficiar de um melhor mix de vendas, com uma carteira de clientes robusta e mais ampla, e uma política comercial consistente. O ano de 2021 foi marcado por uma pressão inflacionária significativa e desafios contínuos na cadeia de suprimentos. Para navegar neste ambiente desafiador do superciclo de commodities, gargalos na cadeia de suprimentos e adversidades logísticas sem precedentes, a Metalfrio ajustou prontamente sua base de fornecedores, perseguiu programas de redução de custos juntamente com uma política comercial revisada, busca contínua de novos clientes e otimização do mix de produtos. Como resultado, a Companhia aumentou seu EBITDA em 76% versus um aumento de 42% nas Receitas, melhorando sua Margem EBITDA para 11,3%.

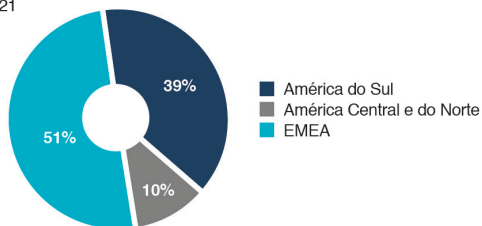
A estratégia da Metalfrio inclui a integração de produtos e serviços relacionados à refrigeração comercial, como logística, manutenção no ponto de venda, *refurbishment*, venda de peças, aluguel de equipamentos e soluções de conectividade IoT. Juntamente com a maior presença geográfica neste segmento, eficientes instalações e um histórico consistente de resultados operacionais bem à frente de seus pares, a Metalfrio está bem posicionada para um crescimento lucrativo contínuo. Para o futuro a Metalfrio busca caminhos para acelerar a desalavancagem de seu balanço patrimonial e a otimização da estrutura de capital."

(R\$ milhões)	4T21	4T20	% Var	2021	2020	% Var
Receita Líquida	559,1	386,6	44,6	2.046,4	1.445,2	41,6
Lucro Bruto	123,4	63,8	93,5	350,9	252,2	39,1
Margem Bruta	22,1%	16,5%	17,1%	17,1%	17,4%	
EBITDA	90,0	31,6	184,5	230,2	130,7	76,1
EBITDA Ajustado	90,2	37,0	143,7	232,0	151,3	53,3
Margem EBITDA Ajustado	16,1%	9,6%	11,3%	10,5%		

Receita Líquida

A receita líquida consolidada aumentou 45% no quarto trimestre para R\$559 milhões, estabelecendo um novo recorde de vendas no 4T, beneficiando-se de maiores volumes, reajustes de preços e vendas em moedas fortes. No acumulado do ano, a receita aumentou 42% para R\$2.046 milhões, ultrapassando pela primeira vez a barreira dos R\$2 bilhões. O CAGR da Receita Líquida de 2013-2021 de 12% demonstra a capacidade da Metalfrio de entender as tendências de demanda antecipadamente e se ajustar com sucesso à volatilidade dos mercados para entregar um crescimento consistente.

Receita Líquida 2021



(R\$ milhões)	4T21	4T20	% Var	2021	2020	% Var
América do Sul	239,7	191,7	25,0	797,5	556,6	43,3
América Central e do Norte	57,0	34,0	67,6	210,1	158,2	32,8
Europa, O. Médio e África	262,4	160,8	63,2	1.038,9	730,4	42,2
Total	559,1	386,6	44,6	2.046,4	1.445,2	41,6

América do Sul

As vendas no 4T21 atingiram R\$240 milhões (um aumento de 25% em relação ao 4T20), uma vez que a região continuou apresentando um crescimento significativo no canal de distribuição, bem como nas *non-Key Accounts* os mais importantes protagonistas de crescimento em 2021. No 4T21, uma grande cervejaria retomou seu programa de investimentos que contribuiu para um crescimento significativo no período.

Para o ano de 2021, as vendas para *Key-Accounts* permaneceram praticamente estáveis, pois o aumento em algumas contas no final do ano compensou a menor atividade do início do ano. Notavelmente, a duplicação da carteira de *non-Key Accounts* permitiu que as vendas crescessem consideravelmente, e que estas contas passassem a representar pela primeira vez a maior parte das receitas de produto do ano. Os serviços continuaram o padrão de crescimento consistente, aumentando 15% em 2021. É importante notar que esta atividade é menos impactada pela volatilidade dos preços das *commodities*.

América Central e do Norte

No 4T21, a região registrou um aumento de 68% nas Receitas em relação ao 4T20, suportado principalmente por um aumento significativo nas vendas para os engarrafadores da Coca-Cola nos EUA, que retomaram seus programas de investimento no final do ano.

No ano de 2021, as receitas aumentaram 33% como resultado da recuperação de *Key-Accounts*, incluindo ganhos no segmento de sorvetes, venda robusta para o negócio de distribuidores mexicanos e avanço no segmento de serviços.

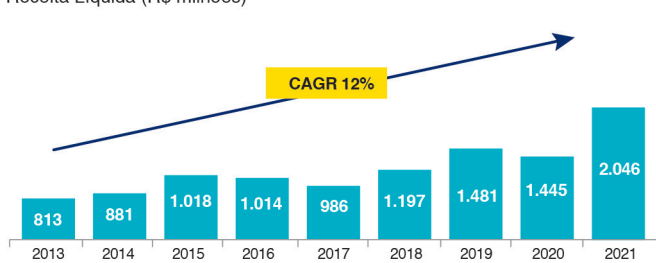
Europa, Oriente Médio e África (EMEA)

Apesar da desvalorização da Lira Turca, as vendas do 4T21 na EMEA aumentaram mais de 63% em relação ao 4T20, sustentadas por vendas em moeda forte, aumento significativo nas vendas de produtos de alto valor agregado para *Key-Accounts* à medida que os programas de investimento começaram a ser retomados.

No acumulado do ano, a Receita Líquida aumentou 42% para R\$1.039 milhões com contribuição significativa das vendas em moeda forte e o impacto positivo de produtos de alto valor agregado no 4T21 mitigando o efeito adverso do mix de produtos do 3T21 com maior participação de produtos *standard* horizontais.

Importante notar que para o ano completo, a Receita aumentou consistentemente em todas as geografias atendidas. A capacidade de entregar em mais de 90 países com diferentes requisitos de produtos é uma prova da capacidade de entender e capturar as tendências da demanda e gerenciar as complexidades de produção de forma competitiva em nossas instalações na Turquia, que provavelmente são as mais eficientes do setor.

Receita Líquida (R\$ milhões)



Lucro Bruto (R\$ milhões) & Margem Bruta

O Lucro Bruto do quarto trimestre aumentou 94% em relação ao 4T20, totalizando R\$123 milhões suportado principalmente pelo aumento na região EMEA. No acumulado do ano o Lucro Bruto cresceu 39%, ainda inferior ao aumento de 42% na Receita, principalmente devido ao efeito negativo do Lucro Bruto no 1T21, afetado pela pressão inflacionária de matérias-primas resultando em uma menor Margem Bruta (14,8%).

A Margem Bruta de 2021 permaneceu praticamente estável quando comparada ao ano anterior em 17,1% e 17,4%, respectivamente. Importante destacar que a Margem Bruta do 4T21 de 22,1% foi 5,5% superior ao ano anterior, resultado da política comercial, mix de produtos e alavancagem operacional.

Despesas Operacionais (SG&A)

As despesas com vendas, gerais e administrativas no ano aumentaram 22% para R\$239 milhões. A maior parte do aumento está relacionada às despesas com vendas, incluindo frete, como consequência do aumento das vendas. Como percentual das Receitas, o SG&A caiu para 11,7% de 13,6%, uma queda observada em todas as regiões como consequência positiva da alavancagem operacional.

EBITDA & Margem EBITDA

O EBITDA do quarto trimestre aumentou 185% para R\$ 90 milhões, como resultado da melhoria em todas as regiões, especialmente na EMEA. No acumulado do ano, o EBITDA aumentou 76% (o EBITDA ajustado aumentou 53%).

A Margem EBITDA aumentou para 11,3% no ano de 2021 de 9,0% no ano de 2020 (Margem EBITDA Ajustada de 11,3% e 10,5% em 2021 e 2020, respectivamente) como resultado principalmente de uma redução de quase 2% nas despesas SG&A.

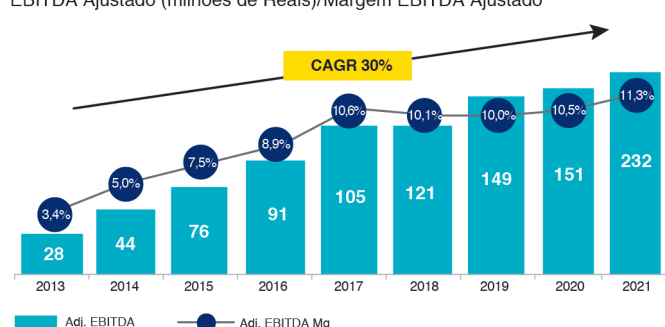
Apesar das condições de mercado variadas, o histórico de execução da equipe Metalfrio continua forte com o CAGR de EBITDA ajustado de 2013-2021 de 30%, juntamente com uma capacidade consistente de melhorar a margem.

Reconciliação do EBITDA e EBITDA Ajustado

EBITDA (R\$ milhões)	4T20	1T21	2T21	3T21	4T21	4T21 vs 4T20
Resultado Operacional	14,7	25,5	50,1	16,8	71,1	382,4%
Depreciação e amortização	16,9	16,0	16,6	15,4	18,9	11,9%
EBITDA	31,6	41,5	66,6	32,1	90,0	184,5%
Outras despesas/recitas extraordinárias (i)	5,4	0,8	0,5	0,3	0,2	
EBITDA Ajustado	37,0	42,3	67,1	32,4	90,2	143,7%

i. As despesas extraordinárias em 2020 e 2021 estão principalmente relacionadas COVID-19.

EBITDA Ajustado (milhões de Reais)/Margem EBITDA Ajustado



Resultado Financeiro

O Resultado Financeiro Líquido do 4T foi significativamente impactado pela expressiva desvalorização da Lira Turca vs Euro no 4T21, uma vez que a maior parte da Dívida da subsidiária Turca é denominada em Euro. Tal movimento não apresenta impacto no caixa, pois o vencimento dos empréstimos na Turquia foi estendido e a grande maioria das Receitas são denominadas em Euro e USD. Para o ano completo de 2021, apesar das adversidades no aumento das taxas de juros principalmente no Brasil, o melhor desempenho nas aplicações financeiras e uma perda cambial menos severa, resultaram em uma melhora de R\$ 20 milhões no Resultado Financeiro.

Resultado Financeiro (R\$ milhões)	4T21	4T20	Var. 21/20	2021	2020	Var. 21/20
Resultado com aplicações financeiras	2,3	1,9	22,5%	8,8	12,4	-29,0%
Varição no valor de títulos e valores mobiliários	0,0	20,2	nm	13,5	0,0	nm
Outras receitas financeiras	0,9	0,6	40,5%	1,4	1,8	-25,9%
Juros e outras receitas	3,2	22,7	-86,1%	23,7	14,2	66,5%
Juros com empréstimos e financiamentos	(22,5)	(16,3)	37,8%	(70,6)	(60,3)	17,0%
Varição no valor de títulos e valores mobiliários	(3,2)	0,0	nm	0,0	(14,2)	nm
Outras despesas financeiras	(22,2)	(9,9)	124,6%	(58,2)	(36,4)	60,1%
Juros e outras despesas	(47,9)	(26,2)	82,8%	(128,8)	(110,9)	16,2%
Resultado com operações de Hedge	(2,9)	7,5	nm	(11,8)	7,9	nm
Varição cambial líquida	(57,6)	1,8	nm	(66,3)	(114,3)	-42,0%
Resultado financeiro líquido	(105,2)	5,9	nm	(183,2)	(203,0)	-9,8%

Lucro/Prejuízo Líquido

O Prejuízo Líquido no 4T21 foi de R\$43 milhões comparado a um Lucro Líquido de R\$17 milhões no 4T20, resultado do aumento nas Despesas Financeiras em 2021 (principalmente variação cambial) compensando os Ganhos Operacionais.

No acumulado do ano, o Prejuízo Líquido de R\$56 milhões em 2021 mostra uma melhoria significativa em relação ao Prejuízo Líquido de R\$140 milhões em 2020, como resultado do aumento em R\$91 milhões no EBIT e uma redução de R\$20 milhões nas Despesas Financeiras, parcialmente compensado por um efeito negativo de R\$27 milhões no imposto de renda. Este último efeito foi resultado de um aumento de R\$15 milhões em impostos no México, devido a uma provisão para crédito fiscal, e R\$10 milhões na Turquia como resultado de um aumento da alíquota local de imposto de renda em 2021.

Capital de Giro

No 4T21 o capital de giro menos ativos e passivos financeiros foi de R\$357 milhões, explicado principalmente pelo aumento do Contas a Receber em função do aumento nas Receitas no 4T21 e também aumento de estoque. O aumento dos estoques é explicado principalmente pelo impacto da inflação nas matérias-primas.

Capital de Giro (R\$ milhões)	4T20	1T21	2T21	3T21	4T21	Chg. 4T21/4T20
A) Ativo circulante (menos ativos financeiros):	675,4	1.013,7	921,6	909,4	970,7	295,2
Contas a receber de clientes	222,0	415,2	409,1	376,6	406,1	184,1
Estoque	319,0	451,2	357,6	374,6	416,9	97,9
Outros	134,4	147,4	154,8	158,2	147,6	13,2
B) Passivo circulante (menos passivos financeiros):	506,0	663,1	633,8	519,2	613,3	107,3
Contas a pagar a fornecedores e Risco sacado	377,2	524,2	493,5	392,0	464,9	87,8
Outros	128,8	138,9	140,3	127,2	148,3	19,5
Capital de Giro (A-B)	169,4	350,6	287,8	390,3	357,4	187,9
Dias de recebíveis	42	67	51	68	54	12
Dias de estoque	89	102	64	94	86	(3)
Dias de fornecedores	105	118	88	99	96	(9)
Ciclo de Caixa	26	50	27	63	44	18

Ativos fixos

Ativo Imobilizado

No 4T21 o ativo imobilizado líquido foi de R\$277 milhões (vs R\$289 milhões no 4T20), com a redução explicada principalmente pela desvalorização da Lira Turca x Real Brasileiro.

Ativos Intangíveis

Os ativos intangíveis totais de R\$164 milhões no 4T21 (vs R\$179 milhões no 4T20) também foi impactado pelo efeito cambial mencionado acima.

Ativo Fixo (R\$ milhões)	4T20	1T21	2T21	3T21	4T21	Chg. 4T21/4T20
Imobilizado	289,1	293,6	272,4	285,2	277,1	(12,0)
Intangível	178,7	179,5	172,3	174,3	163,8	(14,9)
Total	467,8	473,1	444,7	459,5	440,8	(26,9)

Capitalização e Liquidez

No 4T21, o caixa e equivalentes de caixa eram de R\$505 milhões, praticamente estáveis quando comparados ao ano anterior. A Dívida Bruta no 4T21 foi de R\$ 1.423 milhões, um aumento de R\$275 milhões em relação ao 4T20. A Dívida Líquida sobre o EBITDA Ajustado passou de 4,23x no 4T20 para 3,96x no 4T21. A Metalfrio está comprometida em reduzir seu endividamento à medida que a geração de caixa após a Pandemia do Covid se normalizar.

BALANÇOS PATRIMONIAIS EM 31 DE DEZEMBRO DE 2021 E 2020 (Em milhares de reais - R\$)

ATIVO	Nota explicativa	Controladora		Consolidado		PASSIVO E PATRIMÔNIO LÍQUIDO	Controladora	Consolidado	
		31/12/2021	31/12/2020	31/12/2021	31/12/2020			31/12/2021	31/12/2020
CIRCULANTE						CIRCULANTE			
Caixa e equivalentes de caixa	6	2.866	9.974	252.365	204.164	Fornecedores	15	126.075	128.013
Títulos e valores mobiliários	6.1	2.515	112.626	144.434	300.074	Fornecedores - partes relacionadas	11	3.626	1.880
Contas a receber de clientes	7	91.804	47.278	406.133	222.008	Risco sacado - Fornecedores	16	60.233	45.329
Contas a receber de partes relacionadas	11	14.918	11.821	17.938	16.765	Empréstimos, financiamentos e debêntures	17	569.721	255.442
Empréstimos para partes relacionadas	11	44.554	52.728	-	-	Obrigações tributárias	11	-	-
Estoques	8	118.136	82.114	416.929	319.006	Salários e encargos sociais a recolher	18	6.894	4.346
Impostos a recuperar	9	37.209	26.206	107.706	86.839	Provisões diversas	19	14.376	15.680
Imposto de renda e contribuição social a recuperar	9	7.213	6.830	9.595	10.084	Passivo de arrendamento	20.b	5.812	4.914
Contas a receber com derivativos	28	-	-	-	9.133	Provisão para passivo a descoberto	12	20.006	24.840
Outras contas a receber		3.292	604	12.350	11.612	Contas a pagar com derivativos	28	-	2.455
		-	-	-	-	Outras contas a pagar		13.378	14.725
		-	-	-	-	Total do passivo circulante		857.955	526.039
Total do ativo circulante		322.507	350.181	1.367.450	1.179.685	NÃO CIRCULANTE			
NÃO CIRCULANTE						Empréstimos, financiamentos e debêntures	17	29.337	290.025
Realizável a longo prazo:						Empréstimos com partes relacionadas	11	236.552	230.909
Empréstimos para partes relacionadas	11	-	337	-	337	Provisão para riscos	21	11.379	12.159
Títulos e valores Mobiliários	6.1	108.055	4.099	108.055	4.099	Obrigações tributárias	18	4.043	1.200
Contas a receber com partes relacionadas	11	2.451	2.282	-	-	Passivo de arrendamento	20.b	16.449	17.629
Impostos diferidos	10.a	-	-	34.030	33.514	Outras contas a pagar	22	3.723	2.626
Impostos a recuperar	9	5.104	19.694	5.945	21.088	Total do passivo não circulante		301.483	554.548
Outras contas a receber	5	-	-	14.269	13.289	PATRIMÔNIO LÍQUIDO			
Investimentos	12	437.480	532.308	-	-	Capital social	23.a	244.039	244.039
Imobilizado	13	91.785	96.156	277.061	289.065	Reservas de lucro	23.b	23.	

Controladora		Consolidado		Consolidado		Consolidado		Transfe-Variação	
Encargos financeiros	Transações no exercício - R\$	Saldos	31/12/2021	31/12/2020	31/12/2021	31/12/2020	31/12/2021	31/12/2020	31/12/2021
Moeda anual									
Passivo									
Não Circulante:									
Empréstimos com partes relacionadas									
Empréstimos com partes relacionadas controladas diretas									
Metalfrio - Turquia (a)	Euro 5,50% a.a.	-	236.552	230.909	-	-	-	-	-
Total empréstimos com partes relacionadas									
Transações com partes relacionadas:									
Controladora		Consolidado		31/12/2021		31/12/2020			
Resultado operacional									
Outras partes relacionadas									
Remuneração da Administração									
(7.751)		(8.113)		(7.751)		(8.184)			
(7.751)		(8.113)		(7.751)		(8.184)			
(7.751)		(8.113)		(7.751)		(8.184)			
Total resultado operacional com partes relacionadas									
Resultado financeiro									
Juros com mútuos controladas diretas:									
Metalfrio - Turquia (a)		(11.969)	(11.147)	-	-	-	-	-	-
Metalfrio - EUA (a)		132	270	-	-	-	-	-	-
Metalfrio - México (a)		1.418	1.952	-	-	-	-	-	-
Total juros com mútuos partes relacionadas									
Variação cambial com mútuos controladas diretas:									
Metalfrio - Turquia (a)		2.324	(62.170)	-	-	-	-	-	-
Metalfrio - EUA (a)		380	2.180	-	-	-	-	-	-

12. INVESTIMENTOS EM CONTROLADAS

As principais informações sobre os investimentos em 31 de dezembro de 2021 e 2020:

	31/12/2021		31/12/2020		Participação %	Quantidade de Ações/quotas em milhares	Equivalência patrimonial do exercício	Saldo do investimento da controladora	Provisão para passivo a descoberto
	Capital social	Patrimônio líquido - ajustado	Resultado do exercício	Resultado do exercício					
Metalfrio - Turquia	86.673	162.065	16.288	16.288	100	1.900	16.288	162.065	-
Metalfrio - Dinamarca	5.862	14.987	(2.168)	(2.168)	100	10.000	14.987	14.987	-
Metalfrio - EUA	21.245	(20.006)	7.032	7.032	100	1	7.032	-	(20.006)
Metalfrio - México	117.446	(119.027)	(39.663)	(39.663)	100	7.937	(39.663)	119.027	-
Rome	304.836	(108.483)	(2.441)	(2.441)	100	29.034	(2.441)	108.483	-
Assets365	13.672	4.260	(4.408)	(4.408)	100	100	4.843	4.260	-
Begur	751	30.736	10.354	10.354	80	1.000	8.283	24.589	-
Metalfrio - Bolívia	800	67	17	17	100	700	17	67	-
Ágio - Metalfrio México	-	-	-	-	-	-	-	1.637	-
Ágio - assets365	-	-	-	-	-	-	-	3.902	-
Mais valia - assets365	-	-	-	-	-	-	-	292	-
Menos valia - assets365	-	-	-	-	-	-	-	(1.829)	-
Total de investimentos da controladora							(17.060)	437.480	(20.006)

	31/12/2021		31/12/2020		Participação %	Quantidade de Ações/quotas em milhares	Equivalência patrimonial do exercício	Saldo do investimento da controladora	Provisão para passivo a descoberto
	Capital social	Patrimônio líquido - ajustado	Resultado do exercício	Resultado do exercício					
Metalfrio - Turquia	86.673	203.967	21.529	21.529	100	1.900	21.529	203.967	-
Metalfrio - Dinamarca	5.862	17.270	1	1	100	10.000	1	17.270	-
Metalfrio - EUA	21.245	(24.589)	1.562	1.562	100	1	1.562	-	(24.589)
Metalfrio - México	99.795	134.124	(33.865)	(33.865)	100	7.937	(33.865)	134.124	-
Rome	346.476	152.564	(2.441)	(2.441)	100	29.034	(2.441)	152.564	-
assets365	9.255	4.843	(1.968)	(1.968)	100	100	(1.968)	4.843	-
Begur	751	19.899	6.645	6.645	80	1.000	5.316	15.759	-
Metalfrio - Bolívia	497	(251)	(141)	(141)	100	700	(141)	(141)	(251)
Ágio - Metalfrio México	-	-	-	-	-	-	-	1.637	-
Ágio - assets365	-	-	-	-	-	-	-	3.902	-
Mais valia - assets365	-	-	-	-	-	-	-	369	-
Menos valia - assets365	-	-	-	-	-	-	-	(2.127)	-
Total de investimentos da controladora							2.852	532.308	(24.840)

Segue abaixo a movimentação dos investimentos e da provisão para passivo a descoberto:

	31/12/2021		31/12/2020		Amortização	Reserva de Capital	Saldo em 31/12/2021
	Saldo em 31/12/2020	Equivalência patrimonial	Outros resultados abrangentes	Aumento/Redução de Capital			
Metalfrio - Turquia	203.967	16.288	(58.190)	-	-	-	162.065
Metalfrio - Dinamarca	17.270	(2.168)	(115)	-	-	-	14.987
Metalfrio - EUA	(24.589)	7.032	(2.543)	94	-	-	(20.006)
Metalfrio - México	134.124	(39.663)	17.651	-	-	-	119.027
Rome	152.564	(2.441)	(41.640)	-	-	-	108.483
Assets365	4.843	(4.408)	78	3.747	-	-	4.260
Begur	15.759	8.283	-	-	-	547	24.589
Metalfrio - Bolívia	(251)	17	(2)	303	-	-	67
Ágio - Metalfrio México	-	-	-	-	-	-	1.637
Ágio - Assets365	-	-	-	-	-	-	3.902
Mais valia - Assets365	-	-	-	-	-	-	292
Menos valia - Assets365	-	-	-	-	-	-	(77)
Menos valia - Assets365	-	-	-	-	-	-	298
Total	507.468	(17.060)	(53.857)	(19.845)	221	547	417.474

Os totais do ativo, passivo, receita líquida e resultado do exercício findo em 31 de dezembro de 2021 das controladas estão demonstrados a seguir:

	31/12/2021		31/12/2020		Amortização	Reserva de Capital	Saldo em 31/12/2021
	Total do Ativo	Total do Passivo	Receita Líquida (*)	Resultado do exercício			
Controladas diretas:							
Metalfrio - Turquia	385.630	223.565	-	16.288	-	-	385.630
Metalfrio - Dinamarca	15.104	117	-	(2.168)	-	-	15.104
Metalfrio - EUA	2.729	22.735	4.611	7.032	-	-	2.729
Metalfrio - México	278.784	159.757	205.448	(39.663)	-	-	278.784
Rome	139.889	31.406	-	(2.441)	-	-	139.889
Assets365	9.170	4.910	2.757	(4.408)	-	-	9.170
Begur	35.327	4.591	7.594	10.354	-	-	35.327
Metalfrio - Bolívia	1.853	1.786	1.852	17	-	-	1.853
Total	868.486	448.867	222.262	(14.989)	-	-	868.486
Controladas indiretas:							
OOO Estate	8.454	316	-	(6.567)	-	-	8.454
OOO Metalfrio Solutions	19.268	22.695	50.216	9.951	-	-	19.268
Metalfrio Servicos	4.206	311	-	2.102	-	-	4.206
Klimasan Ucrânia	1.209.728	1.047.534	943.352	17.057	-	-	1.209.728
Metalfrio - Polônia	116	245	-	(160)	-	-	116
Metalfrio - Nigéria	16.068	27.716	15.271	(8.172)	-	-	16.068
Sabcoo	29	-	-	(77)	-	-	29
Klimasan - N.A.	59.454	2.025	-	7.884	-	-	59.454
3L	50.148	32.869	26.655	10.182	-	-	50.148
Total	1.376.048	1.135.585	1.062.825	32.200	-	-	1.376.048
Controladora	975.853	1.159.438	761.354	(63.042)	-	-	975.853
Eliminações	(1.249.800)	(651.587)	-	(10.215)	-	-	(1.249.800)
Consolidado	1.970.587	2.092.303	2.046.441	(56.046)	-	-	1.970.587

(*) A receita líquida está sendo apresentada com as eliminações de vendas entre partes relacionadas. A controlada indireta Klimasan, conforme demonstrado na nota explicativa nº 1, tem suas ações listadas na Bolsa de Valores de Istambul. O investimento na Klimasan é reconhecido pelo método de equivalência patrimonial (conforme mencionado na nota explicativa 3.4e) e o valor justo da participação da Companhia nesta controlada em 31 de dezembro de 2021 é de R\$232.710 (R\$323.140 em 31 de dezembro de 2020), sendo estes valores calculados de acordo com a cotação de fechamento das ações no final de cada período informado. **Metalfrio - Turquia e subsidiárias:** A planta industrial Klimasan produz refrigeradores e freezers horizontais e verticais, bem como uma linha especial de freezers e refrigeradores. Esta unidade atende o mercado turco, europeu, Oriente Médio, Ásia e África. **Metalfrio - Dinamarca:** Empresa com sede em Viborg, que intermedia vendas de refrigeradores para o mercado europeu. **Metalfrio - Rússia:** A unidade industrial de Kaliningrado produz freezers horizontais, atendendo principalmente à Rússia e o leste europeu. **Metalfrio - EUA:** Centro comercial localizado na cidade de Boerne, no estado do Texas, cujas atividades se concentram na revenda de freezers e refrigeradores no mercado norte-americano. **Rome:** A Rome consiste em uma empresa com sede em Bahamas constituída com o objetivo de gerenciar as atividades financeiras da Companhia. **Metalfrio - México:** Possui sede em Celaya, México e consiste na produção e comercialização de refrigeradores comerciais. **Metalfrio Servicos - México:** Possui sede em Celaya e está voltada à prestação de serviços em relação à administração comercial, financeira e terceirização de mão de obra. **Begur:** A Begur com sede em São Paulo, tem como objetivo a prestação de serviços logísticos para a Companhia e para terceiros dentro do Brasil. Em 4 de junho de 2021 os sócios da Begur decidiram pela alteração do tipo societário para companhia anônima por ações de capital fechado convertendo as quotas do capital social em ações, inscritas pelos atuais sócios, que passaram a condição de acionistas. **3L:** A 3L oferece aluguel com "full service" de equipamentos de refrigeração, fornos e outros equipamentos para fabricantes de bebidas, alimentos gelados e congelados, food service e lojas de conveniência, atendendo o mercado do Brasil. **Metalfrio - Bolívia:** A Metalfrio - Bolívia com sede em Santa Cruz de la Sierra, tem como objetivo a prestação de serviços de manutenção de freezers para atender demandas na América Latina. **Metalfrio - Nigéria e Sabcoo:** A Metalfrio - Nigéria e a Sabcoo estão localizadas na Nigéria, tem como objetivo a comercialização de refrigeradores atendendo o mercado do continente africano. **Metalfrio - Argentina:** A Metalfrio - Argentina é uma sucursal da Companhia, localizada na Argentina com objetivo de intermediar vendas de refrigeradores para os países da América Latina. **assets365:** A assets365, com sede no Reino Unido, atua na área de IoT (Internet of Things) e conectividade para equipamentos de refrigeração no ponto de venda. Em 1º de novembro de 2020, a Companhia firmou contrato de compra e venda com a Elistat Limited para aquisição da totalidade das ações da Assets 365 Limited, localizada no Reino Unido. O valor da transação foi de GBP 1.202, equivalentes a R\$ 8.416.

13. IMOBILIZADO

	Controladora		IFRS 16/ CPC 06 (*)		31/12/2021
	31/12/2020	Adições	Baixas	Transferências	
Terenos	60.639	185	(33)	30	60.821
Edificações	148.064	5.058	(1.142)	1.717	153.697
Máquinas e equipamentos	5.907	398	(56)	15	6.264
Instalações	3.819	111	-	251	4.181
Benfeitorias	1.999	52	(5)	20	2.066
Móveis e utensílios	419	-	-	-	419
Veículos	29.307	-	-	-	29.307
Direito de uso	2.262	669	-	(2.033)	898
Imobilizado em andamento	253.004	6.473	(1.236)	-	262.483
Total	1.170.221	12.419	(1.385)	1.717	1.182.962
Depreciação	(22.971)	(2.419)	17	-	(25.373)
Edificações	(117.831)	(7.394)	1.109	-	(124.116)
Máquinas e equipamentos	(3.416)	(471)	22	-	(3.865)
Instalações	(3.552)	(125)	-	-	(3.677)
Benfeitorias	(1.436)	(102)	3	-	(1.535)
Móveis e utensílios	(419)	-	-	-	(419)
Veículos	(7.223)	(4.490)	-	-	(11.713)
Direito de Uso (*)	(156.848)	(15.001)	1.151	-	(170.698)
Valor líquido	96.156	(8.528)	(85)	4.242	91.785

(*) vide nota explicativa nº 20.a

	Controladora		IFRS 16/ CPC 06 (*)		31/12/2020
	31/12/2019	Adições	Baixas	Transferências	
Terenos	588	-	-	-	588
Edificações	60.421	157	-	61	60.639
Máquinas e equipamentos	141.860	5.193	(155)	1.366	148.064
Instalações	5.562	125	-	220	5.907
Benfeitorias	3.815	4	-	-	3.819
Móveis e utensílios	1.923	32	(1)	45	1.999
Veículos	419	-	-	-	419
Direito de uso	818	-	-	21.109	29.307
Imobilizado em andamento	2.448	1.506	-	(1.692)	2.262
Total	225.034	7.017	(158)	21.109	253.004
Depreciação	(20.526)	(2.445)	-	-	(22.971)
Máquinas e equipamentos	(109.972)	(8.011)	152	-	(117.831)
Instalações	(3.000)	(416)	-	-	(3.416)
Benfeitorias	(3.433)	(119)	-	-	(3.552)
Móveis e utensílios	(1.332)	(104)	-	-	(1.436)
Veículos	(419)	-	-	-	(419)
Direito de Uso	(3.365)	(3.858)	-	-	(7.223)
Direito de Uso (*)	(142.047)	(14.953)	152	-	(156.848)
Valor líquido	82.987	(7.936)	(4)	21.109	96.156

(*) vide nota explicativa nº 20.a

	Controladora		Consolidado	
	31/12/2021	31/12/2020	31/12/2021	31/12/2020
Metalfrio - México (a)	2.838	12.801	-	-
Rome Investment (a)	609	1.851	-	-
Total	6.151	(45.338)	-	-

18. OBRIGAÇÕES TRIBUTÁRIAS				
	Controladora		Consolidado	
	31/12/2021	31/12/2020	31/12/2021	31/12/2020
Imposto sobre Produtos Industrializados - IPI a recolher	-	61	-	61
Programa de Integração Social - PIS e Contribuição para o Financiamento da Seguridade Social - COFINS a recolher	3.490	815	3.606	953
Imposto de renda e contribuição social a recolher	-	-	5.440	4.097
Imposto sobre Circulação de Mercadorias e Serviços - ICMS a recolher	1.531	1.367	1.816	1.517
Imposto sobre Valor Adicionado - operações internacionais - IVA	-	-	6.808	5.676
Parcelamento de impostos	5.566	1.786	5.835	2.132
Outros	350	1.517	1.105	2.985
Total	10.937	5.546	24.610	17.421
Total circulante	6.894	4.346	20.371	15.952
Total não circulante	4.043	1.200	4.239	1.469

19. PROVISÕES DIVERSAS				
	Controladora		Consolidado	
	31/12/2021	31/12/2020	31/12/2021	31/12/2020
Comissões a pagar a representantes	2.531	1.779	4.203	1.860
Garantia	21.005	15.549	31.483	24.109
Provisões com pessoal	6.934	8.629	19.425	15.028
Bonificações de vendas	6.972	4.691	9.972	4.691
Outras obrigações comerciais	392	222	2.213	1.545
Outras obrigações administrativas	-	-	627	3.480
Total	37.834	30.870	67.923	50.713

Movimentação das provisões diversas, conforme quadro abaixo:

	Controladora		Consolidado	
	31/12/2021	31/12/2020	31/12/2021	31/12/2020
Comissões a pagar a representantes	1.779	10.601	(9.849)	2.531
Garantia	15.549	17.770	(12.314)	21.005
Provisões com pessoal	8.629	2.510	(4.205)	6.934
Bonificações de vendas	4.691	3.865	(1.584)	6.972
Outras obrigações comerciais	222	1.366	(1.196)	392
Outras obrigações administrativas	3.480	36.112	(29.149)	37.834

	Controladora		Consolidado	
	31/12/2021	31/12/2020	31/12/2021	31/12/2020
Comissões a pagar a representantes	1.860	12.305	(9.849)	(113)
Garantia	24.109	24.446	(14.540)	(2.532)
Provisões com pessoal	15.028	9.611	(4.995)	(219)
Bonificações de vendas	4.691	7.491	(1.583)	(627)
Outras obrigações comerciais	1.545	2.180	(1.196)	(314)
Outras obrigações administrativas	3.480	(2.884)	-	31

Garantias: o valor da provisão para garantias, necessário para fazer frente à obrigação assumida em relação aos equipamentos em garantia, é calculado com base na quantidade de produtos em garantia e no prazo de cada garantia concedida sobre esses produtos. Também se leva em consideração a média de frequência de atendimentos por produto e o custo médio por atendimento de assistência técnica. Provisões com pessoal: principalmente valores referentes a bônus e participação de lucros para funcionários da Companhia e controladas. Bonificações de vendas: valores referentes a possíveis pagamentos devidos a clientes baseado em acordos comerciais que consideram principalmente descontos por volume.

20. ATIVO DE DIREITO DE USO E PASSIVO DE ARRENDAMENTO					
a. Ativo de direito de uso (imobilizado)					
	Controladora		Consolidado		Variação Cambial
	31/12/2021	31/12/2020	31/12/2021	31/12/2020	
Imóveis	19.547	547	(2.481)	-	17.613
Máquinas e equipamentos	2.091	3.133	(1.475)	-	3.749
Veículos	446	562	(534)	-	474
Total	22.084	4.242	(4.490)	-	21.836

	Controladora		Consolidado		Variação Cambial
	31/12/2021	31/12/2020	31/12/2021	31/12/2020	
Imóveis	24.929	7.586	(7.350)	(606)	24.559
Máquinas e equipamentos	3.696	4.978	(3.523)	(451)	4.700
Veículos	1.556	572	(901)	(264)	963
Total	30.181	13.136	(11.774)	(1.321)	30.224

b. Passivo de arrendamento					
	Controladora		Consolidado		Variação Cambial
	31/12/2021	31/12/2020	31/12/2021	31/12/2020	
Saldo final em 31 de dezembro de 2020	22.543	30.079	-	-	-
Adições (novos contratos)	4.886	14.114	-	-	-
Rescisão de contratos	(644)	(978)	-	-	-
Reversão do ajuste a valor presente	1.286	1.956	-	-	-
Pagamentos	(5.810)	(12.888)	-	-	-
Variação cambial reconhecida no resultado	-	-	-	-	1.622
Variação cambial de conversão de balanço reconhecida em outros resultados abrangentes	-	-	-	-	(2.127)
Saldo final em 31 de dezembro de 2021	22.261	31.778	-	-	-
Total circulante	5.812	11.503	-	-	-
Total não circulante	16.449	20.275	-	-	-

A Companhia e suas controladas chegaram às suas taxas de desconto, com base nas taxas de juros livres de risco observadas em cada mercado de atuação, para os prazos de seus contratos, ajustadas à realidade da companhia e suas controladas ("spread" de crédito). Os "spreads" foram obtidos por meio de sondagens junto a potenciais investidores de títulos de dívida. A tabela abaixo evidencia as taxas praticadas, vis-à-vis os prazos dos contratos:

Prazos Contratos	Controladora		Consolidado	
	Taxa % a.a.	Taxa % a.a.	Taxa % a.a.	Taxa % a.a.
2 anos	8,14	8,14 a 10,80	8,14	8,14 a 10,80
3 anos	9,14	8,14 a 10,80	10,06	10,06 a 10,80
10 anos	8,14	2,5 a 8,14	8,14	2,5 a 8,14

Cronograma de amortização: Os cronogramas de amortização da controladora e consolidado estão demonstrados a seguir, por ano de vencimento:

Vencimentos das parcelas	Controladora		Consolidado	
	31/12/2021	31/12/2021	31/12/2021	31/12/2021
2022	5.204	10.995	7.281	7.281
2023	4.230	2.628	3.023	3.510
2024	2.035	2.090	2.035	2.090
2025	7.769	7.902	-	-
2026 a 2030	22.261	31.778	-	-
Total	5.812	11.503	12.349	13.881

A seguir é apresentado quadro indicativo do direito potencial de PIS/COFINS a recuperar embuído na contraprestação de arrendamento, conforme os períodos previstos para pagamento. A Companhia registrou os passivos de arrendamento pelo valor presente das parcelas devidas, ou seja, incluindo eventuais créditos de impostos a que terá direito no momento do pagamento dos arrendamentos.

Fluxos de Caixa - Controladora	Nominal		Ajustado Valor Presente	
	31/12/2021	31/12/2021	31/12/2021	31/12/2021
Contraprestação do Arrendamento	25.060	18.621	-	-
Pis /Cofins	2.318	1.692	-	-

O valor exercido em 31 de dezembro de 2021, foi reconhecido como custo de aluguel o montante de R\$2.285 para a controladora e R\$3.438 para o consolidado, decorrentes de arrendamentos mercantis não reconhecidos dada sua característica de curto prazo ou contratos com valor ímateral.

21. PROVISÃO PARA RISCOS					
	Controladora		Consolidado		Variação Cambial (*)
	31/12/2021	31/12/2021	31/12/2021	31/12/2021	
Trabalhista	10.417	1.750	(3.400)	8.767	-
Cíveis	2.628	850	(478)	3.000	-
Depósitos Judiciais	(886)	-	498	(388)	-
Total	12.159	2.600	(3.380)	11.379	-

(*) Reconhecida em outros resultados abrangentes

	Controladora		Consolidado		Variação Cambial (*)
	31/12/2019	31/12/2020	31/12/2020	31/12/2020	
Trabalhista	7.668	4.124	(1.375)	10.417	-
Cíveis	1.813	1.200	(385)	2.628	-
Depósitos Judiciais	(1.323)	-	437	(886)	-
Total	8.158	5.324	(1.323)	12.159	-

A Companhia e suas controladas possuem ações de natureza trabalhista, tributária e cível envolvendo riscos de perdas classificadas pela administração em consonância com seus assessores legais, como perdas possíveis, para as quais não foram constituídas provisões. O valor informado pelos assessores legais relacionados a processos trabalhistas totaliza R\$3.101 em 31 de dezembro de 2021 (R\$3.796 em 31 de dezembro de 2020), a processos tributários totaliza R\$132.296 em 31 de dezembro de 2021 (R\$18.392 em 31 de dezembro de 2020) e a processos civis totaliza R\$21.476 em 31 de dezembro de 2021 (R\$17.736 em 31 de dezembro de 2020). No mês de outubro de 2021, a Companhia recebeu dois autos de infração relacionados a compra de performances para a liquidação de financiamentos para exportação no valor total de R\$111.332. A Companhia e seus assessores jurídicos entendem que estes autos poderão ser revertidos, resultando na avaliação de que a probabilidade de perda é possível para 31 de dezembro de 2021. Nenhuma provisão contábil foi constituída no estágio atual da defesa.

22. OUTRAS CONTAS A PAGAR - NÃO CIRCULANTE					
	Controladora		Consolidado		Variação Cambial
	31/12/2021	31/12/2020	31/12/2021	31/12/2020	
Passivos atuariais	3.723	2.626	18.647	17.750	-
Outras contas a pagar	-	-	286	8	-
Total	3.723	2.626	18.933	17.758	-

Movimentação dos passivos atuariais

	Controladora		Consolidado	
	31/12/2021	31/12/2020	31/12/2021	31/12/2020
Saldo final em 31 de dezembro de 2020	2.626	17.750	-	-
Custo do serviço - reconhecido no resultado	119	3.195	-	-
Juros - reconhecidos no resultado	189	953	-	-
Pagamentos	-	(1.658)	-	-
(Ganho)/Perda atuarial - reconhecido em outros resultados abrangentes	789	2.545	-	-
Variação Cambial	-	(4.138)	-	-
Saldo final em 31 de dezembro de 2021	3.723	2.626	-	-

Saldo final em 31 de dezembro de 2019

	Controladora		Consolidado	
	31/12/2019	31/12/2020	31/12/2020	31/12/2020
Custo do serviço - reconhecido no resultado	270	5.923	-	-
Juros - reconhecidos no resultado	340	1.145	-	-
Pagamentos	-	(4.213)	-	-
(Ganho)/Perda atuarial - reconhecido em outros resultados abrangentes	(2.755)	(1.945)	-	-
Variação Cambial	-	199	-	-
Saldo final em 31 de dezembro de 2020	2.626	17.750	-	-

Os passivos atuariais são decorrentes de plano de assistência médica, aposentadoria e rescisões, foram calculados por atuários independentes considerando as principais premissas abaixo:

	Controladora		Consolidado	
	31/12/2021	31/12/2020	31/12/2021	31/12/2020
Taxa de desconto financeiro	5,4%	3,8%	5,4%	3,8%
Taxa de inflação	5,0%	3,4%	5,0%	3,4%
Taxa de inflação médica	3,0%	3,0%	3,0%	3,0%
Taxa de crescimento dos custos médicos	3,1%	3,1%	3,1%	3,1%
Taxa de aumento de salário	2,0%	2,0%	2,0%	2,0%
Rotatividade	4,5%	4,0%	4,5%	4,4%

	Controladora		Consolidado	
	31/12/2021	31/12/2020	31/12/2021	31/12/2020
Aposentadoria	-	-	3,0%	4,4%
Taxa de desconto financeiro	-	-	15,0%	8,2%
Taxa de juros	-	-	18,0%	13,0%
Taxa de aumento de salário	-	-	5,1%	5,1%
Fator de demissão	-	-	25,0%	25,0%
Rescisões	-	-	7,8%	6,5%
Taxa de desconto financeiro	-	-	3,5%	3,5%
Taxa de inflação	-	-	5,1%	5,1%
Taxa de aumento de salário	-	-	25,0%	25,0%
Fator de demissão	-	-	-	-

23. PATRIMÔNIO LÍQUIDO
O Patrimônio Líquido Consolidado em 31 de dezembro de 2021 foi de R\$121.716 negativo, que se compara com R\$12.800 no exercício findo em 31 de dezembro de 2020. Em 2021 a Companhia incorreu em um prejuízo líquido de R\$56.046, além de incorrer em uma redução do Patrimônio Líquido devido ao ajuste de conversão de balanço (CTA - Cumulative Translation Adjustment), ajuste que converte os balanços patrimoniais das subsidiárias para a moeda funcional da controladora (reais brasileiros), que totalizou uma redução de R\$76.765 no exercício, e assim ajustando o patrimônio líquido consolidado. Esta conversão teve um impacto significativo na operação da Turquia, uma vez que a moeda funcional da Turquia (lira turca) desvalorizou 40% contra a moeda brasileira no período compreendido entre 31 de dezembro de 2020 e 31 de dezembro de 2021. **a. Capital social:** Ações ordinárias são classificadas como patrimônio líquido. Os dividendos mínimos obrigatórios conforme definidos em estatuto são reconhecidos como passivo, quando declarados. O capital social da Companhia em 31 de dezembro de 2021 é de R\$244.039 (R\$244.039 em 31 de dezembro de 2020) representado por 4.106.754 ações ordinárias sem valor nominal, subscritas e integralizadas (4.106.754 ações ordinárias em 31 de dezembro de 2020). Cada ação ordinária dá direito a um voto nas deliberações da Assembleia Geral. Segue abaixo composição acionária em 31 de dezembro de 2021:

	Ações Ordinárias		%
	Qtde.	%	
Marcelo Faria de Lima (*)	2.152.058	52,40	
Erwin Theodor Herman Louise Russel (**)	1.705.233	41,52	
Diretoria	222	0,01	
Conselho de Administração	59.335	1,44	
Outros	189.906	4,63	
Total Geral	4.106.754	100,00	

(*) Ações detidas direta e indiretamente, pelo Sr. Marcelo Faria de Lima, membro do Conselho de Administração, as quais estão sob titularidade de Rio Verde Consultoria e Participações S.A., Peach Tree LLC e Marcelo Faria de Lima. (**) Ações detidas indiretamente pelo Sr. Erwin Theodor Herman Louise Russel, as quais estão sob titularidade de Almond Tree LLC. **b. Reserva de capital - opção de compra de ações:** A Companhia oferece a determinados colaboradores e executivos planos de remuneração com base em ações, liquidados com as ações da Companhia, segundo os quais a Companhia recebe serviços como contraprestações das opções de compra de ações. O valor justo das opções concedidas era reconhecido como despesa no resultado do exercício, durante o período no qual o direito era adquirido, após o atendimento de determinadas condições específicas. Nas datas dos balanços, a Administração da Companhia revisava as estimativas quanto à quantidade de opções, cujos direitos deveriam ser adquiridos com base nas condições, e reconhecida, quando aplicável, no resultado do exercício em contrapartida do patrimônio líquido o efeito decorrente da revisão dessas estimativas iniciais. As opções outorgadas estão sendo apresentadas dentro da reserva de capital. A Companhia não tem nenhum plano de opção ativo, o saldo da reserva de capital é referente ao valor justo de opções outorgadas e não exercidas. **c. Reserva de lucros - incentivo fiscal:** Em março de 2005, a Companhia firmou com o Governo do Estado do Mato Grosso do Sul o acordo de 624/05, que concede incentivos fiscais de ICMS para instalação da fábrica na cidade de Três Lagoas. Esse incentivo permite à Companhia reduzir parcialmente o saldo devedor de ICMS apurado mensalmente naquele Estado, na forma disposta na Lei Complementar nº 93, tendo como contrapartida, o compromisso de investimento com o Estado, o qual já foi atendido integralmente pela Companhia. Com base na Lei nº 11.941/09, que dispõe sobre a aplicação da Lei nº 11.638/07, o incentivo fiscal obtido nas operações realizadas no exercício findo em 31 de dezembro de 2021 no montante de R\$49.447 (R\$32.305 em 31 de dezembro de 2020) foi reconhecido no resultado na rubrica de "Outras receitas operacionais". Conforme disposto no artigo 195-A da Lei nº 6.404/76, a Administração poderá destinar para a reserva de incentivos fiscais parcela do lucro líquido decorrente de doações ou subsídios governamentais para investimento, que poderá ser excluída da base de cálculo do dividendo obrigatório. Adicionalmente, a referida acordo garante o benefício à Companhia do (i) diferimento do pagamento de ICMS incidente na importação de máquinas e equipamentos, destinados e vinculados ao processo industrial, para o momento em que ocorrer a alienação ou a saída interstatal da própria máquina; (ii) diferimento do pagamento do ICMS relativo à diferença entre a alíquota interna vigente e a alíquota interstatal de máquinas e equipamentos destinados e vinculados ao processo industrial, para o momento em que ocorrer a alienação ou a saída interstatal da própria máquina; e (iii) diferimento do pagamento do ICMS incidente na importação de insumos até o momento em que ocorrer a saída do produto em função de sua industrialização. O benefício é válido até dezembro de 2032. **d. Reserva de lucros - Reserva legal:** Constituída mediante a apropriação de 5% do lucro líquido do exercício social limitado a 20% do capital social, em conformidade com o artigo 193 da Lei nº 6.404/76. **e. Reserva de lucros - Reserva de reavaliação:** Em 19 de dezembro de 2005, foi deliberada a contabilização da reavaliação de ativos da Companhia. Os tributos incidentes sobre a referida reserva estão contabilizados no passivo não circulante. A reserva de reavaliação está sendo realizada através da depreciação, contra lucros acumulados, líquida dos encargos tributários. **f. Ajustes de avaliação patrimonial:** A Companhia reconhece nesta rubrica o efeito das variações cambiais sobre os investimentos em controladas no exterior detidas pela Companhia, direta e indiretamente. Esse efeito acumulado será revertido para o resultado do exercício como ganho ou perda somente em caso de alienação ou baixa do investimento. Também são reconhecidos nesta rubrica a variação cambial referente aos mútuos com característica de investimento líquido com as subsidiárias Rome, Metalbr - Dinamarca, Metalpro - Rússia e Metalpro - México e os ganhos e perdas atuariais provenientes de plano de benefício a funcionários. A seguir movimentação da rubrica de ajustes de avaliação patrimonial:

	Controladora e Consolidado	
	31/12/2021	31/12/2020
Saldo final em 31 de dezembro de 2020	(64.319)	-
Ajuste de variação cambial na conversão das demonstrações financeiras	(53.852)	-
Ganho/(Perda) atuarial	(748)	-

continuação
a. Operações em aberto com derivativos:
Valores em 31 de dezembro de 2021 (em Reais '000) - Consolidado
Descrição Risco Vencimento País contratação Valor nocional líquido Valor justo a receber (a pagar) Resultado Ganho (Perda) no exercício

b. Operações liquidadas com derivativos:
Valores em 31 de dezembro de 2021 (em Reais '000) - Consolidado
Descrição Risco Liquidação País contratação Valor nocional na data da liquidação Valor justo a receber (a pagar) Resultado Ganho(Perda) no exercício

Valores em 31 de dezembro de 2020 (em Reais '000) - Consolidado
Descrição Risco Liquidação País contratação Valor nocional na data da liquidação Valor justo a receber (a pagar) Resultado Ganho(Perda) no exercício

c. Receitas e (despesas) de operações com derivativos para proteção cambial
Controladora Consolidado
31/12/2021 31/12/2020 31/12/2021 31/12/2020

Análise de sensibilidade: Os instrumentos financeiros, incluindo derivativos, podem sofrer variações no valor justo em decorrência da flutuação de preços de "commodities", taxas de câmbio, taxas de juros, ações e índices de ações, índices de preços e outras variáveis. As avaliações da sensibilidade dos instrumentos financeiros a essas variáveis são apresentadas a seguir:

Descrição Risco Efeito no Resultado sobre o câmbio à vista de 31/12/2021
Igual a taxa de 31/12/2021 Cenário 1 25% Cenário 2 50% Cenário 3

Descrição Risco Efeito no Resultado sobre o câmbio à vista de 31/12/2021
Igual a taxa de 31/12/2021 Cenário 1 10% 25% 50%

Descrição Risco Efeito no Resultado sobre o câmbio à vista de 31/12/2021
Igual a taxa de 31/12/2021 Cenário 1 10% 25% 50%

Descrição Risco Efeito no Resultado sobre o câmbio à vista de 31/12/2021
Igual a taxa de 31/12/2021 Cenário 1 10% 25% 50%

Descrição Risco Efeito no Resultado sobre o câmbio à vista de 31/12/2021
Igual a taxa de 31/12/2021 Cenário 1 10% 25% 50%

Descrição Risco Efeito no Resultado sobre o câmbio à vista de 31/12/2021
Igual a taxa de 31/12/2021 Cenário 1 10% 25% 50%

Descrição Risco Efeito no Resultado sobre o câmbio à vista de 31/12/2021
Igual a taxa de 31/12/2021 Cenário 1 10% 25% 50%

Descrição Risco Efeito no Resultado sobre o câmbio à vista de 31/12/2021
Igual a taxa de 31/12/2021 Cenário 1 10% 25% 50%

Descrição Risco Efeito no Resultado sobre o câmbio à vista de 31/12/2021
Igual a taxa de 31/12/2021 Cenário 1 10% 25% 50%

CONSELHO DA ADMINISTRAÇÃO
Presidente do Conselho de Administração
Marcelo Faria de Lima

CONTADORA
Isabel Cristina Cedro Reis - CRC 1SP235134/O-7

RELATÓRIO DOS AUDITORES INDEPENDENTES SOBRE AS DEMONSTRAÇÕES FINANCEIRAS INDIVIDUAIS E CONSOLIDADAS
Aos Acionistas, Conselheiros e Administradores da Metalfrío Solutions S.A. São Paulo - SP. Opinião: Examinamos as demonstrações contábeis individuais e consolidadas da Metalfrío Solutions S.A. ("Companhia"), identificadas como controladora e consolidada, respectivamente, que compreendem o balanço patrimonial em 31 de dezembro de 2021 e as respectivas demonstrações do resultado, do resultado abrangente, das mutações do patrimônio líquido e dos fluxos de caixa para o exercício findo nessa data.