



# Banco Bradesco S.A.

Companhia Aberta  
CNPJ 60.746.948/0001-12  
Sede: Cidade de Deus, Osasco-SP



## MENSAGEM AOS ACIONISTAS

Senhoras e senhores acionistas,

O ano de 2021 apresentou inúmeros desafios. Exigiu de cada um de nós superação, compromisso e a busca de novos caminhos e novas soluções. Diante das adversidades impostas pela pandemia, que afeta o cenário econômico, realizamos mais investimentos, com crescimento na escala de mercado e volume de negócios.

Reiteramos nossa vocação de servir os nossos clientes, fortalecer o valor da

marca e renovar o apoio ao desenvolvimento do País, dos brasileiros e do espírito empreendedor.

2022 se revela repleto de possibilidades, oportunidade para escrevermos mais um capítulo importante da trajetória de 79 anos da nossa Organização.

Alinhados ao compromisso com a transparência e a democratização da informação, apresentamos de maneira detalhada as principais conquistas e resultados alcançados no exercício.

Aos nossos acionistas e clientes, agradecemos pelo apoio e confiança com que nos têm distinguido.

Uma boa leitura!

Cidade de Deus, 8 de fevereiro de 2022

**Luiz Carlos Trabuco Cappi**  
Presidente do Conselho de Administração

## RELATÓRIO DA ADMINISTRAÇÃO

Senhoras e senhores acionistas,

Submetemos à apreciação de V.Sas. as Demonstrações Contábeis do Banco Bradesco S.A. relativas ao período encerrado em 31 de dezembro de 2021, de acordo com as práticas contábeis adotadas no Brasil, aplicáveis às instituições autorizadas a funcionar pelo Banco Central do Brasil.

### Comentário Econômico

A retomada econômica consolidou-se na primeira metade de 2021, em função dos avanços da vacinação, do controle da pandemia e dos estímulos econômicos. A partir da segunda metade do ano, notamos que a economia brasileira mostrou uma dinâmica mais moderada. Essa perda de fôlego da economia se deve em grande medida à redução da renda disponível em função da aceleração da inflação. A alta disseminada dos preços no ano passado impôs desafios importantes para a política monetária, levando à elevação da taxa Selic. Para coordenar as expectativas de inflação e fazer a convergência da inflação para patamares mais baixos, o Banco Central sinalizou que levará a Selic para um terreno significativamente contracionista.

De forma perspectiva, a desaceleração da inflação deve contribuir para expansão do consumo. A reabertura plena da economia permitirá a geração de empregos e queda da taxa de desemprego, em contraste com a economia parcialmente fechada de 2021.

O Sistema Financeiro Nacional continua atuando de forma efetiva e expandindo o crédito de maneira sustentável, tanto para famílias quanto para empresas. O fortalecimento das instituições, a preservação do arcabouço fiscal e a retomada de reformas estruturais devem ser prioridades de toda a sociedade brasileira. Avanços contínuos nessa agenda deverão ter impactos positivos sobre a confiança econômica, os investimentos produtivos e o crescimento potencial do país.

No cenário global, a atividade econômica segue exibindo crescimento favorável. O controle da pandemia e a regularização das cadeias produtivas são vetores importantes para manutenção da retomada. Somado a isso, a possibilidade de aperto monetário ser mais rápido nos EUA será importante determinante do cenário externo. Diante disso, as economias emergentes, especialmente aquelas mais vulneráveis no âmbito fiscal e das contas externas, podem ser impactadas.

### Destaques do Período

- Em dezembro, celebramos um Acordo de Participação no Programa de Incentivos Elo, com nossa controlada Elo Serviços S.A., que estabelece condições para concessão de incentivos da Elo para o Bradesco, visando incrementar as vendas de cartões da bandeira emitidos pelo Banco e, consequentemente, aumentar o volume de transações nos meios de pagamentos. O valor dos incentivos será diretamente proporcional ao volume transacionado nos produtos débito, pré-pago e crédito, tendo vigência de dez anos, contados a partir de 1.1.2022;
- Em dezembro, inauguramos a plataforma Bradesco Invest US com a proposta de democratizar o acesso a ativos estrangeiros, com a simplicidade de uma conta local. A abertura do cadastro é 100% digital e as aplicações iniciam com US\$ 10 mil. O público-alvo são os brasileiros e os latino-americanos, que já era tradicionalmente atendidos pelo BAC Florida Bank;
- Em janeiro de 2022, emitimos nosso primeiro Sustainable Bond internacional no valor de US\$ 500 milhões, seguindo o escopo do Framework de Finanças

Sustentáveis do Bradesco, com verificação e parecer (*Second Party Opinion* - SPO) da *Sustainalytics*, reforçando o compromisso de ser um agente de transformação positiva na sociedade, em linha com seu propósito e compromissos institucionais firmados; e

- Pelo 17º ano consecutivo, integramos o Índice de Sustentabilidade Empresarial da B3 (ISE B3). E, pelo 16º ano consecutivo, integramos o Índice Dow Jones de Sustentabilidade - DJSI, da Bolsa de Valores de Nova York, compondo as carteiras Mundo e Mercados Emergentes no ciclo 2021 - 2022.

### Foco Estratégico

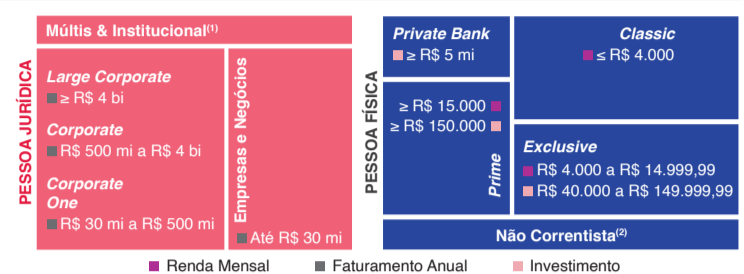
Nossa estratégia de negócio visa atender as expectativas dos nossos clientes, conhecendo suas necessidades e ciclos de vida e aumentando sua satisfação por meio de uma experiência de excelência em todas as suas interações com o banco.

A partir dessa reflexão, fundamentamos nossa estratégia em quatro grandes pilares: clientes - nossa inspiração; transformação digital - como fazemos; pessoas - nosso time; e sustentabilidade - feitos para durar. Estes pilares sustentam nosso propósito corporativo de criar oportunidades para a realização das pessoas e o desenvolvimento sustentável de empresas e sociedade.

O cliente é o centro de nossa estratégia e temos realizado diversas ações para aprimorar o conhecimento por meio do uso de inteligência de dados, soluções completas de negócio e jornadas de excelência, desenvolvendo formas para conhecer o cliente, seu momento de vida e interação com a Organização. Dessa maneira, queremos dispor de ofertas contextualizadas, de acordo com o seu perfil, proporcionando momentos agradáveis e ágeis a cada contato com o Banco. O nosso comportamento e mentalidade digital nos habilita a sermos simples, eficientes, ágeis, conectados e inovadores. Em um contexto de grande transformação digital, queremos tornar a experiência bancária ainda mais conveniente, moderna, rápida e segura para o cliente - direcionadores presentes no dia a dia. Buscamos maximizar valor sob a perspectiva do cliente, por meio da cultura com foco em melhoria e eficiência continua. A gestão de despesas possui destaque, contribuindo com ações e projetos voltados à otimização do uso dos canais e redução no custo de servir, sem perder a qualidade.

Tendo como um dos principais pilares as pessoas que aqui trabalham, buscamos aprimorar as competências essenciais delas, com objetivo de tornar viável nossa estratégia corporativa. Por meio de uma cultura organizacional pautada pela ética, transparência e respeito ao próximo, investimos em um ambiente inovador, desafiador e plural. Queremos ser uma empresa almejada por profissionais de alta *performance*, onde pretendem construir o seu presente e futuro.

Nosso foco é sermos relevantes para nossos clientes, acionistas, funcionários, parceiros e sociedade, gerando valor para todos os públicos. Assumimos o compromisso de crescer de forma sustentável e diversificada, por meio do melhor equilíbrio entre risco e retorno e uma estrutura de capital e liquidez robustas. Reiteramos, com nossos compromissos na frente de Diversidade, a nossa crença no potencial transformador das pessoas, respeitando a individualidade e a pluralidade. Inclusão e educação financeira são direcionadores importantes também, pois por meio deles impactamos a vida de milhares de pessoas. Além disso, nos comprometemos com assuntos relacionados à Sustentabilidade, fomos o único banco brasileiro na construção dos princípios para responsabilidade bancária da ONU, o primeiro banco brasileiro a aderir ao *Net Zero* e participamos da COP26, onde reforçamos o nosso compromisso enquanto setor privado.



- (1) Gestoras de recursos, fundos de pensão e corretoras de valores; e  
(2) Clientes pessoa física ou jurídica consumidores de produtos da Organização Bradesco e que não possuem conta corrente.

### Estrutura de Atendimento

Oferecemos praticidade e segurança nos serviços prestados aos segmentos que atuamos, mantemos uma ampla e moderna Rede de Atendimento, que é atualizada constantemente, em todo o território nacional e em localidades estratégicas no exterior. No final do período, a Rede era composta por 81.900 pontos, dentre eles 2.947 de Agências e 50.807 máquinas de autoatendimento.

### Canais Digitais

Nossos Canais Digitais contemplam atendimento, produtos e serviços que podem ser acessados a qualquer horário e de qualquer local, garantindo mobilidade, praticidade, autonomia e segurança aos clientes. Essa busca por soluções e atendimento digital deve seguir crescendo, por isso estamos ampliando ainda mais nossa atuação em soluções digitais. Em 2021, 98% das transações foram realizadas pelos canais digitais Bradesco, com destaque para a *App Bradesco* (pessoa física e pessoa jurídica), que apresentou crescimento de 98% nas transações financeiras em relação a 2020. Além disso, atingimos o recorde de abertura de contas pelo celular em dez/21 para pessoa física e em set/21 para pessoa jurídica.

### Acessibilidade

Para o Bradesco, acessibilidade é sinônimo de respeito e inclusão. Desde 1998 iniciamos um movimento de transformação com a implantação de diversas soluções voltadas a essa frente, como o lançamento de caixas de autoatendimento acessíveis, SAC exclusivo para pessoas com deficiência auditiva e o desenvolvimento de campanhas de *marketing* acessíveis. As iniciativas continuam com projetos e ações focadas na conexão com comunidades, no empoderamento e na minimização de barreiras para o acesso à informação, bancarização e inclusão digital.

### Plataformas Digitais

Atualmente, temos 8 grandes Plataformas Digitais, que atendem clientes dos segmentos *Exclusive* e *Prime* e que em função do seu perfil de relacionamento podem optar para o modelo de atendimento remoto, via Telefone/*WhatsApp* Corporativo/*E-mail* ou *Video* atendimento. Ao final do período, contabilizou 635.742 clientes, sendo 463.941 *Exclusive* e 171.801 *Prime*. Contamos, ainda, com a Agência Digital Bradesco *Private Bank*, que atende 20.098 clientes do segmento.

### Área Internacional

Contamos com um time de especialistas no Brasil e no exterior para atuar no mercado de câmbio, exportação, importação, transferências financeiras e financiamento ao comércio exterior (*trade finance*).

No exterior, contamos com 3 Agências, 12 Subsidiárias e 1 Escritório de Representação, além de uma extensa rede de bancos correspondentes.

Mais recente, com a aquisição do BAC Florida Bank e suas subsidiárias, é possível oferecer uma plataforma completa de produtos e serviços bancários e de investimentos, também nos Estados Unidos da América.

### Rede no Exterior

Agências	
Nova York	Banco Bradesco S.A.
Grand Cayman	
Londres	Banco Bradesco Europa
Subsidiárias	
Buenos Aires	Banco Bradesco Argentina S.A.U.
Luxemburgo	Banco Bradesco Europa S.A.
Nova York	Bradesco North America LLC
	Bradesco Securities, Inc.
Londres	Bradesco Securities UK Limited
	Bradesco Securities Hong Kong Limited
Hong Kong	Bradesco Trade Services Limited
Grand Cayman	Cidade Capital Markets Ltd.
Jalisco	Bradescard México Sociedad de Responsabilidad Limitada
	Bradesco BAC Florida Bank
Florida	Bradesco BAC Florida Investments
	Bradesco Global Advisors
Escritório de Representação	
Hong Kong	Banco Bradesco S.A.

### Next

Criado em 2017 como um banco digital voltado para a geração hiperconectada, o next se posiciona, hoje, como uma plataforma digital que tem como objetivo simplificar a vida de todas as pessoas, prover educação financeira e ser um parceiro para a realização dos objetivos de vida dos clientes.

O ecossistema do next oferece serviços financeiros e não-financeiros. Além de conta corrente e cartão de débito e crédito, o cliente tem à disposição opções de investimentos e empréstimos, seguros, ferramentas de gestão financeira, conta salário, conta para crianças e adolescentes (conta *nextJoy*, em parceria com a Disney), recarga de celular, promoções em parceria com mais de 270 marcas no *hub* de Mimos e integração com as carteiras digitais *Apple Pay*, *Google Pay*, *Samsung Pay* e *WhatsApp Pay*. Em novembro, o next lançou o *nextShop*, um *marketplace* próprio, que tem como diferenciais *cashback* instantâneo de até 10% e usabilidade 100% dentro do *app*.

A atuação do next é baseada na centralidade do cliente. Essa premissa é seguida à risca com investimentos constantes em análise e inteligência de dados (*analytics*), para perceber tendências e comportamentos, ajudando a antecipar a criação de um novo serviço ou sugestão para o cliente. Experiência do cliente (UX) e atendimento ao cliente também são áreas-chave, focadas em prover a melhor jornada e na escuta ativa das demandas. Por priorizar o cliente, o next traça suas metas visando um crescimento sustentável, garantindo a qualidade dos serviços e índices reais de satisfação e engajamento no uso do aplicativo.

No quarto trimestre de 2021, atingiu a marca de 10 milhões de clientes - crescimento de 170% nos últimos doze meses.

### Principais Produtos e Serviços

#### Seguros

O Grupo Bradesco Seguros trabalha para oferecer o melhor atendimento e amplo leque de produtos e serviços aos segurados, o que lhe fez alcançar a liderança de mercado no Brasil e na América Latina.

Com um sólido caminho, contribui de forma consistente para os resultados consolidados da Organização Bradesco e nos representa na oferta de múltiplos produtos para proteção pessoal, familiar e empresarial, em várias circunstâncias e em diversos segmentos, como Seguro Auto, Seguros de Vida, Plano de Saúde, Dental, Capitalização, Planos de Previdência Privada e Ramos Elementares, que incluem Seguro Residencial e Patrimonial para pessoa física e jurídica.

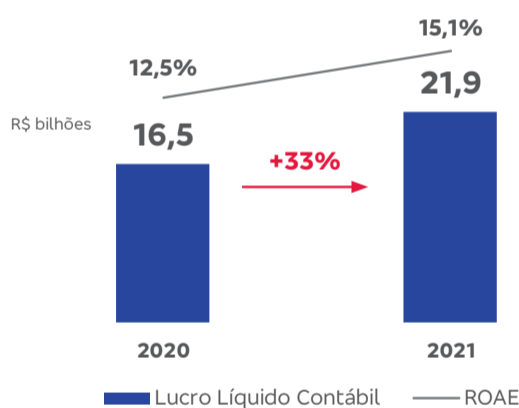
R\$ milhões	Dez/21
<b>Indicadores Grupo Bradesco Seguros</b>	
Lucro Líquido	5.344
Retorno Anualizado sobre PL Médio (ROAE) - %	17,7%
Patrimônio Líquido	31.401
Ativos Totais	342.424
Investimentos Livres e Coberturas das Provisões Técnicas	319.253
Provisões Técnicas de Seguros, Previdências e Capitalização	292.860
Receita de Prêmios de Seguros, Contribuição de Previdência e	
Receitas de Capitalização	81.775
Indenizações, Sorteios e Resgates Pagos	72.134

Também, mantem presença no segmento segurador de grandes riscos, P&C - *Property and Casualty* e transportes, voltado ao cliente corporativo de médio e grande portes, dos mais diversos nichos de mercado, por meio da associação entre a Bradesco Seguros e a Swiss Re Corporate Solutions Brasil Seguros S.A.

Para os mais de 29,5 milhões de segurados e clientes, está disponível uma moderna estrutura de atendimento, formada por canais *web* e *mobile*, centrais de atendimento telefônico, dependências próprias com equipes comerciais, Agências do Bradesco e uma rede de corretores ativos, garantindo presença em todas as regiões do país.

continua...

## Lucro Líquido Contábil e ROAE



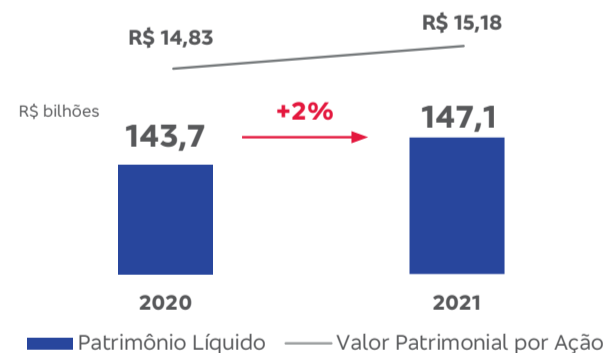
## JCP/Dividendos



## Lucro por Ação



## Patrimônio Líquido



## Carteira de Crédito Expandida

R\$ 812,7 bi (+18,3% em 12M)

R\$ 323,3 bilhões em Grandes Empresas (+11,0% em 12M)

R\$ 320,8 bilhões em Pessoa Física (+23,2% em 12M)

R\$ 168,6 bilhões em Micro, Pequenas e Médias Empresas (+24,5% em 12M)

R\$ 45,2 bi (-0,2% em 12M)

Provisão para Crédito

R\$ 575,9 bi (+5% em 12M)

Depósitos Totais

A Prazo - R\$ 373,8 bi (+4% em 12M)

Poupança - R\$ 139,3 bi (+2% em 12M)

À Vista - R\$ 58,1 bi (+12% em 12M)

Interfinanceiros - R\$ 4,7 bi (+484% em 12M)

R\$ 688,0 bi (+12% em 12M)

Títulos e Valores Mobiliários

DPV - R\$ 287,6 bi (+8% em 12M)

Negociação - R\$ 314,5 bi (+25% em 12M)

Mantidos para Vencimento<sup>(1)</sup> - R\$ 85,9 bi (-14% em 12M)

(1) Conforme dispõe o Artigo 8º da Circular nº 3.068/01, do Bacen, o Bradesco declara possuir capacidade financeira e intenção de manter até o vencimento os títulos classificados na categoria "mantidos até o vencimento".

### 100% Cliente

Com a aceleração tecnológica vivenciada em 2021, os clientes se tornaram ainda mais digitais, empoderados e exigentes. A relação entre cliente e instituição ganhou ainda mais vínculo e a experiência em toda a jornada se tornou a grande responsável por essa aproximação. Com o Bradesco *Experience* (be.), mantivemos a missão de promover a melhor experiência para todos os clientes, atuais e potenciais, em todos os canais de interação. Contemplando profissionais altamente capacitados, inseridos em grupos multifuncionais de diversas Vilas do Bradesco, trabalhamos com *mindset* ágil,

exercitando a visão *end-to-end* na criação de jornadas intuitivas e personalizadas tanto de serviços financeiros quanto não financeiros. Uma estratégia que é impulsionada por parcerias e que possibilita experiências mais fluidas entre um canal e entre canais. Para alcançarmos esse resultado positivo, unimos voz do cliente e inteligência de dados, e aperfeiçoamos nosso alicerce com estrutura *cloud*, acelerando ainda mais a construção de jornadas e dando mais resiliência aos nossos canais.

No final de dezembro de 2021, nossa base era composta por 74,1 milhões de clientes.





# Banco Bradesco S.A.

Companhia Aberta  
CNPJ 60.746.948/0001-12  
Sede: Cidade de Deus, Osasco-SP



## RELATÓRIO DA ADMINISTRAÇÃO

### Cartões

Com a mais completa linha de soluções em meios de pagamentos do Brasil, atuamos com as principais bandeiras, como Elo, Visa, Mastercard e American Express, também oferecemos cartões *Private Label* em parcerias com importantes empresas. Por meio de nossa subsidiária Bradescard México, uma das principais empresas de crédito ao consumo, atendemos o mercado mexicano, operamos como uma das maiores emissoras de crédito com exclusividade em cadeias de lojas líderes naquele país.

Estamos bem posicionados com relevantes participações acionárias na Cielo e, por meio da Elopax - *holding* de investimentos que inclui a Alelo (Cartão benefício, *pré-pagos* e *Money Card*), Livo (programa de fidelidade por coalizão), Elo Serviços (bandeira), Banco Digio (emissão de cartão de crédito e outros produtos financeiros) e Veloe (empresa de mobilidade e pedágios).

R\$ 234,0 bilhões em transações de cartões no período.  
R\$ 7,5 bilhões de Receita de Prestação de Serviços.

### Operações de Crédito

Ampliamos e diversificamos as ofertas nos canais de distribuição, especialmente os meios digitais, complementados pela Rede de Agências e Correspondentes Bancários. A nossa capilaridade permite a realização de empréstimos e financiamentos diretos ou em parcerias estratégicas com diversas cadeias de negócios, mantendo o foco na melhoria da experiência e no atendimento aos clientes em suas reais necessidades.

Estamos em plena capacidade operacional e a política que possuímos guia nossas ações de gerenciamento, constantemente atualizada, é condizente com a realidade econômica.

Entre as linhas, destacamos:

- Agronegócio:** figuramos entre os maiores financiadores do setor agropecuário, com ofertas e soluções para o desenvolvimento da produção, mantendo acordo com os principais fabricantes de equipamentos agrícolas do país. Disparamos de 14 Plataformas de Agronegócio distribuídas pelo Brasil, que contam com especialistas e engenheiros agrônomos, prestando assessoria para a Rede de Atendimento e produtores rurais;
- Repasses:** líder em repasses de recursos do BNDES - Banco Nacional de Desenvolvimento Econômico e Social;
- Imobiliário:** somos um dos mais relevantes neste mercado, mantendo compromisso em atender a demanda do setor, financiando tanto a indústria da construção quanto a aquisição de imóvel pelos mutuários finais, que dispõem da contratação 100% digital para imóveis residenciais e digitalização dos processos efetuados através dos parceiros imobiliários por meio de APIs. Contamos com 39 Plataformas Imobiliárias e suas extensões, com cobertura em todo território nacional;
- Para Empresas:** linhas de capital de giro, de antecipação de recebíveis e de financiamentos de bens voltados para pequenas e médias empresas. Já com o Bradesco Corporate, líder em ativos do mercado brasileiro para grandes e mé-

diárias empresas, oferecemos soluções completas para diferentes necessidades e setores empresariais; e

**Pessoa Física (massificado):** destaque para todas as linhas de crédito pessoal, consignado, veículos e rotativos, onde seguimos transformando a experiência dos nossos clientes com estes produtos através da modernização das jornadas de comercialização e pós-venda e uso massivo de algoritmos e *advanced analytics*, mapeando as necessidades dos clientes em tempo real, para responder com o melhor produto e condições de negócio considerando o contexto e momento de vida para cada perfil, com uma abordagem fluida e multicanal.

Saldo das principais carteiras no período:

RS bilhões	Dez/21	Dez/20	Variação %
<b>Financiamento ao Consumo</b>	<b>205,7</b>	<b>169,1</b>	<b>22%</b>
Crédito Consignado	84,1	69,7	21%
Cartão de Crédito	54,9	42,1	30%
Crédito Pessoal	33,9	28,0	21%
CDC/Leasing de Veículos	32,8	29,4	12%
Financiamento Imobiliário	95,9	77,8	23%
Crédito Rural	31,4	22,3	41%
Repesses BNDES/Finame	22,6	22,8	-1%
Capital de Giro	102,1	91,6	11%
Financiamento ao Comércio Exterior	60,2	57,6	4%
Avais, Fianças e Carteira Comercial	163,5	151,2	8%
Outros	131,2	94,6	39%

### Recuperação de Créditos

Em 2021, reforçamos ainda mais nossas ações de recuperação de créditos, buscando reduzir as taxas de inadimplência e, ao mesmo tempo, manter o relacionamento com nossos clientes.

Com atualização constante de algoritmos próprios e estratégias analíticas, segmentamos clientes inadimplentes por níveis de risco e propensão a pagamento, maximizando retorno nas recuperações.

O investimento em tecnologia segue expandindo nossos canais de atendimento, permitindo atuação por meios Digitais, Rede de Agências, *Call Centers* e Escritórios de Cobrança Amigável e Judicial. Também, equipes regionais especializadas atuam de forma personalizada nos casos mais expressivos, completando o ciclo com nossos Comitês e Comissões de Recuperação.

**R\$ 6,0 bilhões de créditos foram recuperados no ano.**

### Consórcios

Para clientes correntistas ou não, a Bradesco Consórcios oferece um portfólio completo de produtos e serviços. Com sua plataforma integrada para comercialização das soluções em sinergia com as Agências e Plataformas Digitais, por seu intermédio, garante a nossa liderança de mercado.

R\$ 24,2 bilhões de faturamento nos doze meses do ano, resultando em uma carteira total de R\$ 94,9 bilhões.

R\$ 2,2 bilhões de Receitas de Prestação de Serviços.

1,5 milhão de cotas ativas, totalizando 520,7 mil novas cotas comercializadas no período.

### Banco de Investimento

Assessorando clientes em ofertas primárias e secundárias de ações, transações de fusão, aquisição e venda de ativos, estruturação e distribuição de instrumentos de dívidas, operações estruturadas de financiamento de empresas e projetos na modalidade *Project Finance*, o Banco Bradesco BBI opera como Banco de Investimentos da Organização.

Com uma equipe altamente qualificada e de *research*, a área de *Global Markets*, responsável por *securities* e pelo relacionamento com clientes institucionais, cobre diversos setores e companhias abertas em São Paulo, Buenos Aires, México, Nova York, Londres e Hong Kong.

R\$ 301,2 bilhões foi o montante registrado de 216 transações de *investment banking* em 2021.

### Asset Management - Gestão de Recursos

Nos representando na oferta de soluções completas de gestão de fundos e carteiras de investimento, para todos os perfis de clientes que atendemos, temos a BRAM - Bradesco Asset Management, uma das empresas líderes de mercado. Atua com múltiplos segmentos, dentre eles, muitos provenientes do Banco Bradesco, além de Investidores Institucionais, no Brasil e no exterior, e diversos *Family Offices*, garantindo o mais alto padrão de qualidade em serviços.

R\$ 625,0 bilhões em fundos de investimentos e carteiras administradas sob sua gestão no período.

### Ágora Investimentos

A Ágora - Casa de Investimentos evidencia nossa agilidade e flexibilidade na era da inovação ao ser transformada em uma plataforma de investimentos aberta e independente, tanto para pessoa física quanto jurídica, incluindo clientes não correntistas.

O cliente, que realiza o cadastro de maneira 100% digital, passa a ter acesso a um portfólio completo de investimentos, para todos os perfis, com curadoria na seleção dos melhores produtos do mercado, reunindo mais de 1.000 opções de investimento dentre uma seleção de mais de 130 instituições do mercado; seja via *site* ou *app*.

Através do nosso *Home Broker*, o cliente tem acesso, de forma ágil e dinâmica a todo o mercado de ações, futuros, opções, BDRs, ETFs e FIs listados no B3, mais de 500 opções entre títulos de renda fixa de emissão bancária e de emissão privada, Tesouro Direto e Títulos Públicos; mais 260 fundos selecionados reunindo uma seleção de 80 renomados gestores de mercado; COEs exclusivos; planos de previdência privada e ainda serviços e produtos exclusivos.

Além da assessoria personalizada, o cliente Ágora conta com conteúdos exclusivos e gratuitos, carteiras recomendadas e, através de uma ampla cobertura de empresas listadas em bolsa, análises e informações atualizadas diariamente, inclusive com 3 *lives* diárias durante todo o pregão; que auxiliam o investidor na tomada de decisão de acordo com seu perfil e objetivo. Através do *Ágora Play* e *Ágora Cast*, o cliente tem acesso a todas as *lives*, vídeos, *podcasts* com os analistas, especialistas, convidados de mercado em uma plataforma de conteúdo interativa, acessando de onde estiver e se mantendo atualizado de tudo o que acontece no mercado.

Em sua trajetória, firmou parcerias relevantes: é a casa oficial de investimentos do next e do próprio Bradesco complementando a grade de investimentos. Também consolidou o projeto multiplatatorma de conteúdo com o Grupo Estado, um dos maiores veículos de comunicação do país, com o novo portal de notícias E-investidor (einvestidor.com.br), oferecendo conteúdo de alta qualidade, capaz de impactar mais de 31 milhões de usuários; além da parceria com as principais instituições de ensino do país como a FIA e UNIBRAD com o projeto *Ágora Academy*, uma plataforma educacional que tem por objetivo promover a democratização do acesso a conteúdos e cursos sobre finanças, educação financeira e investimentos, para clientes e não clientes, investidores iniciantes ou experientes e até mesmo profissionais do mercado.

Ainda em 2021, implementou diversos novos serviços, como os novos terminais avançados de negociação para os clientes de alta frequência com os serviços do *Ágora Trader*, novos programas de incentivo a investidores iniciantes e para quem quer entrar no mundo dos investimentos com os programas *Ágora Kids* e o *Ágora Universitário*. Além disso, foi a primeira corretora do país a firmar uma parceria com a Veloe, de maneira a proporcionar a seus clientes condições especiais para aderir ao meio de pagamento Veloe para uso e pagamento em pedágios e estacionamento em todo Brasil.

Via *site* ou aplicativo Ágora, o cliente encontra uma plataforma completa de investimentos, conteúdo, informação, produtos e serviços exclusivos reunidos em um único lugar, 24 horas por dia, proporcionando uma experiência diferenciada, trazendo comodidade e total segurança aos clientes no momento de investir.

### Corretora

A Bradesco Corretora atende exclusivamente o segmento institucional, cobrindo investidores domiciliados no Brasil, EUA, Europa e Ásia.

A Bradesco Corretora tem como objetivo intermediar a compra e venda de ações, contratos futuros de *commodities*, ativos financeiros, índices, opções, aluguel de ações, *swaps*, contratos a termo, no mercado primário e secundário, negociações no B3 e no mercado de balcão organizado.

Oferece um serviço completo de análise de investimentos, com cobertura dos principais setores e empresas do mercado latino americano, por meio de uma equipe composta por 29 analistas setoriais. Também possui equipes próprias de economistas e analistas de renda fixa.

### Plataforma de Investimentos

Nós possuímos uma plataforma completa de investimentos que tem como finalidade prover ao cliente uma assessoria de investimentos diferenciada, de forma remota e presencial, contemplando todos os produtos do Banco Bradesco, da Ágora Investimentos e da Bradesco Previdência, considerando o momento de vida, necessidade e perfil do cliente.

A assessoria de investimentos, além de contar com o atendimento dos gerentes da rede de agências, possui uma equipe de especialistas de investimentos. Os clientes se beneficiam, ainda, das carteiras recomendadas, combinando uma diversidade de produtos financeiros e elaboradas mensalmente com base no perfil do cliente e nas perspectivas dos mercados nacional e internacional.

### Soluções Diversas

#### Mercado de Capitais

Disponibilizamos um amplo leque de soluções e serviços para o mercado de capitais por meio de uma moderna infraestrutura e profissionais especializados, com ênfase em Administração Fiduciária para Fundos, Clubes de Investimento e Carteiras Administradas; Custódia Qualificada de Valores Mobiliários para Investidores e Emissores; Escrituração de Valores Mobiliários e Depositário - *Escrow Account*. Dentre os serviços prestados, destacamos a nossa representatividade na prestação de serviços de Custódia Qualificada - Global.

Alguns resultados:

- Administração Fiduciária para Fundos, Clubes de Investimentos e Carteiras Administradas**
- RS\$ 1,1 trilhão em patrimônio líquido administrados pelo Banco Bradesco e BEM - Distribuidora de Títulos e Valores Mobiliários em Fundos de Investimento, Carteiras e Clubes de Investimentos.
- Custódia Qualificada de Valores Mobiliários para Investidores e Emissores**
- RS\$ 2,0 trilhões em ativos custodiados por clientes;
- RS\$ 3,0 trilhões em ativos sob controladoria; e
- RS\$ 248,8 bilhões em valor de mercado, referente a 49 programas de ADR (*American Depositary Receipts*) e 4 programas de GDR (*Global Depositary Receipts*).
- Escrituração de Valores Mobiliários**
- 265 empresas integrantes do Sistema Bradesco de Ações Escriturais, com 11,6 milhões de acionistas;
- 474 empresas com 782 emissões integrantes do Sistema Bradesco de Debêntures Escriturais, com valor de mercado de R\$ 699,4 bilhões;
- 1.135 fundos de investimento integrantes do Sistema Bradesco de Cotas Escriturais, com valor de R\$ 97,6 bilhões; e
- 36 Programas de BDR (*Brazilian Depositary Receipts*), com valor de mercado de R\$ 4,3 bilhões.
- Depositário (Escrow Account - Trustee)**
- 27.349 contratos, com volume financeiro de R\$ 18,2 bilhões.

#### Cash Management

A nossa área de *Global Cash Management* estrutura soluções para empresas internacionais que atuam no mercado brasileiro e empresas nacionais que atuam no exterior, mantendo parceria com 53 bancos internacionais e acesso à Rede *Swift*, apoiando a abertura de contas de empresas indicadas pelos parceiros bancários.

Temos amplo portfólio de produtos e serviços com solidez, segurança, soluções sob medida e integração das plataformas sistêmicas, com o objetivo de facilitar a gestão

Alguns acontecimentos deste ano merecem destaque:

Pela 16ª vez, o Bradesco foi selecionado para integrar as carteiras Mundo e Mercados Emergentes do Índice Dow Jones de Sustentabilidade (DJSI), da NYSE. Obtivemos a melhor performance entre os bancos brasileiros privados e alcançamos a sétima posição entre todos os bancos avaliados.

Pelo 17º ano consecutivo, o Bradesco integra a carteira do Índice de Sustentabilidade Empresarial da B3 (ISE B3). Além disso, também integramos a carteira do IGPTW, o novo índice da B3 em parceria inédita com consultoria *Great Place to Work* (GPTW).

O Bradesco também foi reconhecido no Atlas20, importante *ranking* latino-americano, organizado anualmente pela GovernArt, que avalia a atuação ESG das companhias. Na categoria de Relações com Investidores, fomos eleitos como a melhor empresa brasileira e figuramos entre as principais posições dos *rankings* de Sustentabilidade e Governança Corporativa.

Ao longo de 2021, potencializamos à nossa estratégia de negócios sustentáveis e ampliamos o apoio a nossos clientes por meio da estruturação de títulos vinculados a indicadores socioambientais (*sustainability-linked bonds*).

Estamos comprometidos com o desenvolvimento sustentável do Brasil e continuamos nossa jornada de engajamento e apoio a nossos clientes e parceiros na transição para uma economia mais verde e inclusiva.

Acompanhe nossa evolução pelos sites [bradescori.com.br](https://bradescori.com.br) e [bradescosustentabilidade.com.br](https://bradescosustentabilidade.com.br).

### Recursos Humanos

Um dos mais importantes pilares de sustentação e motivo do nosso êxito, que fazemos questão de reconhecer, são as pessoas que aqui trabalham. Assim, o modelo de Gestão de Capital Humano é pautado pela excelência, no respeito, na transparência e no contínuo investimento em desenvolvimento e aprimoramento dos funcionários. Proporcionamos a eles e aos demais colaboradores, um ambiente ético, saudável e seguro, procurando inspirar, apoiar e colaborar na construção e no reconhecimento de suas crenças e valores pessoais, no compartilhamento do conhecimento e na valorização do ser humano, sem qualquer tipo de discriminação.

Mantemos nossas equipes motivadas e em permanente sintonia com o mercado, com pessoas aptas e dispostas a oferecer a todos os nossos públicos um atendimento altamente qualificado por meio de oportunidades de crescimento na carreira, desafios e reconhecimentos constantes, capacitação e desenvolvimento, remuneração e benefícios diferenciados, valorização da diversidade e equilíbrio entre a vida profissional e familiar.

A saúde é como vetor de transformação na vida das pessoas. Por isso, prevalece na Organização uma cultura baseada na prevenção e na promoção de hábitos e comportamentos saudáveis. O Programa de Saúde, Bem-Estar e Qualidade de Vida Bradesco - Viva Bem, estruturado em três grandes pilares - equilíbrio, saudável e movimento, proporciona suporte necessário para que os funcionários contem com o nosso cuidado em todas as etapas de sua jornada. Os familiares também têm acesso a essa rede de cuidados, assegurando a tranquilidade, afinal, o respeito às pessoas é parte indissociável da nossa cultura corporativa.

Essa cultura de saúde e bem-estar, aliada ao apoio tecnológico e medidas de segurança, contribuiu para estruturarmos e colocarmos em práticas medidas de continuidade no enfrentamento da Covid-19, inclusive com reforço na comunicação, por meio de várias mídias, sobre os protocolos e orientações para prevenção no dia a dia, em to-

financeira de Empresas, Concessionárias de Serviços e Órgãos Públicos para a administração das contas a receber e a pagar e arrecadação de tributos e taxas.

- 1,2 bilhão de recebimentos processados por meio da Cobrança Bradesco, Custódia de Cheques, Depósito Identificado e OCT-Ordem de Crédito por Teleprocessamento.
- 1,2 bilhão de operações realizadas por pessoas jurídicas nos sistemas de pagamentos. Compromissos que envolvem o contas a pagar (fornecedores, salário, tributos e contas de consumo).
- 198,9 milhões de documentos arrecadados em tributos federais, estaduais, municipais e demais contribuições.
- 360,2 milhões de documentos recebidos provenientes de contas de luz, água, gás e telefone, sendo 63,2 milhões deles quitados pelo Débito Automático em Conta-Corrente e Poupança, sistema que oferece ampla comodidade ao cliente.
- 138,1 milhões de pagamentos de benefícios aos aposentados e pensionistas do INSS.
- 104,4 milhões de processamentos de Folha de Pagamento dos setores público e privado.

### Produtos e Serviços para o Poder Público

Para atender o Setor Público, possuímos plataformas exclusivas em todo o território nacional, com Gerentes de Negócios capacitados para ofertar produtos, serviços e soluções com qualidade e segurança aos Poderes Executivo, Legislativo e Judiciário federais, estaduais e municipais, além de Autarquias, Fundações Públicas, Empresas Públicas e de Economia Mista e as Forças Armadas e Auxiliares. Mensalmente, mais de 11,4 milhões de aposentados e pensionistas do INSS recebem seus benefícios no Bradesco, sendo o maior pagador dentre todos os bancos no país.

Disponos de 9 Plataformas Especializadas no atendimento aos Governos, Capitais, Tribunais, Assembleias, Ministérios Públicos, Defensorias Públicas, além dos maiores municípios do PIB brasileiro e, também, de 35 Plataformas que atendem as demais Prefeituras e Órgãos. Saiba mais em [bradescopoderpublico.com.br](https://bradescopoderpublico.com.br).

### Tecnologia e Inovação

Somos uma Organização que evoluiu junto com o cliente e com a sociedade. A nossa motivação para a transformação digital está em cada vez mais, tornar os clientes nossos fãs, centralidade que permeia toda sua jornada numa visão *omnichannel*, com ofertas baseadas em contexto e personalização com o uso intensivo de inteligência artificial, dados e *analytics* avançado.

Neste sentido, expandimos as soluções que trazem conveniência aos **clientes pessoa física** pelo *App* Bradesco, com a possibilidade de aumento do limite de transferência de valores do dia nas contas previamente cadastradas, a compra de moeda estrangeira (dólar ou euro) para retirada dos valores em uma das mais de 150 máquinas de Autoatendimento do Bradesco em todo o país e a consulta de gráficos interativos e de uma vitrine completa de produtos de investimentos para simular, investir ou agendar assessoria especializada.

Já para **clientes do segmento Prime**, foi disponibilizada a contratação de crédito consignado pré-aprovado para refinanciamentos e novos contratos de todos os consignados (INSS, público e privado).

Além disso, estamos cada vez mais preocupados com a educação financeira da sociedade, começando pelas crianças - com a *conta nextJoy*, os pais e responsáveis tem condições de dar a liberdade financeira para as crianças e adolescentes, ao mesmo tempo que gerencia seus gastos pelo *app* Bradesco.

Ainda focados no autosserviço e comodidade, a jornada do **cliente Pessoa Jurídica** também foi aprimorada com o aceite digital de capitalização disponível no *app Net* Empresa. Já para os **clientes do segmento Corporate**, agora é possível acessar todos os benefícios como promoções, ofertas, seguros, serviços e parcerias, por meio do novo Portal de Ofertas para os cartões de crédito Bradesco Corporate das bandeiras Visa, Mastercard, Elo e American Express.

Ainda no âmbito da digitalização, a **comercialização de cartões Bradescard** é 100% *online*, com conexão (API) disponível para ser utilizado nos canais digitais de qualquer um dos nossos parceiros que se conectam com o banco e fazem a leitura das informações como limites, extratos, lançamentos, cotação do dólar, entre outros. Os **clientes Bradescard**, também podem simular e contratar o saque à vista ou parcelado, sendo o valor direcionado diretamente para conta Bradesco ou de outros Bancos por meio do *app* Cartões.

No contexto da Bradesco Seguros, em 2021, obtivemos um aumento de 60% nas vendas com o uso dos canais digitais, representando 231% no *mobile* e 23% no IB quando comparado com o ano anterior. Com mais de 8 milhões de *downloads*, o *app Saúde Digital* processou 94% dos reembolsos de saúde totalmente *online*.

Já os segurados da **Bradesco Vida e Previdência que são correntistas do Banco**, de forma rápida, segura e intuitiva, podem alterar os beneficiários de seus seguros. O limite de mudanças no aplicativo é de até dez beneficiários e a apólice é atualizada em até 48 horas.

Continuamente evoluindo no aspecto tecnológico, os produtos de **Previdência e Capitalização** agora podem ser consumidos em outros *marketplaces* por meio de APIs.

Aberto sempre a novas parcerias, o BAC Florida Bank com a *fintech* BCP Global criou a plataforma Bradesco *Invest US* para serviços de **fundos de investimentos internacionais**, com cadastramento 100% digital e com acesso a carteiras globais elaboradas e geridas em parceria com a *BlackRock*.

O nosso comprometimento com a inovação frente às demandas dos nossos clientes resultou em **reconhecimentos** do mercado. O Bradesco foi vencedor, na categoria Bancos, com o case *Transformação Digital Sustentável*, na 21ª edição do prêmio '100+ Inovadoras no Uso de TI 2021', realizado pela IT Mídia. O Bradesco também conquistou, pelo quinto ano consecutivo, o primeiro lugar na categoria Bancos no anuário Valor Inovação Brasil 2021, que destaca as 150 empresas mais inovadoras do país.

### Sustentabilidade para o Bradesco

O compromisso com o desenvolvimento sustentável é um dos direcionadores de nossos negócios, e está expresso na Declaração de Propósito do Bradesco. Entendemos a gestão de aspectos ambientais, sociais e de governança (ASG ou ESG, na sigla em inglês) como essencial ao crescimento e à perenidade da nossa organização, além de nos permitir compartilhar valor com acionistas, funcionários, fornecedores, clientes e a sociedade.

Estruturamos nossa Estratégia de Sustentabilidade em seis pilares: Negócios Sustentáveis, Mudanças Climáticas, Relacionamento com Clientes, Diversidade e Inclusão, Inovação, e Investimento Social Privado. Nossa atuação está alinhada aos Objetivos de Desenvolvimento Sustentável (ODS) da ONU.

dos os ambientes. Em razão de sua importância, o tema vacinação também foi reforçado em campanhas internas de esclarecimento e orientação.

O aprendizado com o trabalho remoto permitiu que, por meio de Acordo Coletivo de Trabalho com o Movimento Sindical bancário nacional, fôssemos o primeiro banco de grande porte a assumir o compromisso de adotar essa forma de trabalho após a pandemia.

Ainda sobre esse tema, que considera a existência de um modelo híbrido de trabalho, e acompanhando o avanço da vacinação, iniciamos a retomada do trabalho presencial, no último trimestre de 2021, com o quadro completo nas agências e em esquema de revezamento semanal nas áreas administrativas.

Além dos cuidados com a saúde, a educação e a promoção da diversidade ganharam destaque. A Unibrad - Universidade Corporativa Bradesco evidenciou o interesse e a importância do ensino à distância, especialmente durante a pandemia, período no qual mais de 80 cursos de aprendizagem tradicionalmente presenciais foram adaptados para *on-line* virtual. Entre as temáticas, estão soluções de curta duração voltadas às necessidades específicas, como prevenção à Covid-19, saúde mental, trabalho remoto e adaptação de rotinas.

Por fim, com muito orgulho, registramos que o nosso permanente compromisso de adotar práticas que apoiem e estimulem um ambiente saudável, equilibrado, diverso e inclusivo, foi mais uma vez reconhecido por várias instituições, como a ONU (prêmio WEPs - *Women's Empowerment Principles*), o Ministério da Mulher, da Família e dos Direitos Humanos (1ª edição do prêmio Melhores Práticas em Equilíbrio Trabalho-Família), o GPTW (destaque na 5ª edição do *ranking* GPTW Mulher e reconhecimento como uma das melhores empresas do Brasil para PCDs trabalharem), o CIEE (o programa de estágio do Bradesco reconhecido como o melhor no Brasil), a *Forbes World's Best Employers* (*ranking* de melhores empregadores do mundo) e também em 2021, fomos reconhecidos pela ABQV (Associação Brasileira de Qualidade de Vida) com o Prêmio Nacional de Qualidade de Vida.

Muito mais do que políticas e práticas, consolidamos uma cultura de respeito disseminada pela consciência do valor das pessoas, de suas identidades e competências.

Ao final do período, a Organização contava com 87.274 funcionários, sendo 75.622 do Bradesco e 11.652 de Empresas Ligadas. Entre os contratados tínhamos 8.604 colaboradores e 2.010 estagiários.





# Banco Bradesco S.A.

Companhia Aberta  
CNPJ 60.746.948/0001-12  
Sede: Cidade de Deus, Osasco-SP



## RELATÓRIO DA ADMINISTRAÇÃO

### Governança Corporativa

A Assembleia Geral é o órgão máximo de nossa governança e é nela que são eleitos os membros do Conselho de Administração, com mandato único de dois anos. Constituído por dez membros, dentre os quais três são independentes, tem como principais atribuições estabelecer, supervisionar e monitorar a estratégia corporativa, cuja responsabilidade de implementação é da Diretoria Estatutária, além de revisar os planos e políticas de negócios. Os cargos de Presidente do Conselho de Administração e de Diretor-Presidente, conforme previsto no Estatuto Social, não são cumulativos.

Assessorado por uma Secretaria de Governança, o Órgão reúne-se ordinariamente 6 vezes ao ano e, extraordinariamente, quando os interesses da sociedade assim o exigirem. Com Regimento Interno próprio, o Conselho possui, ainda, um Calendário Anual de Reuniões fixado pelo seu Presidente. No ano de 2021, foram realizadas 40 reuniões, sendo seis ordinárias e 34 extraordinárias.

A Auditoria Interna é subordinada ao Conselho de Administração, além de 6 comitês, sendo estatutários os de Auditoria e de Remuneração e não estatutários os de Integridade e Conduta Ética, Riscos, Sustentabilidade e Diversidade, e de Nomeação e Sucessão. Diversos comitês executivos auxiliam nas atividades da Diretoria Executiva, todos normatizados por regimentos próprios.

Na função de Órgão Fiscalizador dos atos dos administradores e com atuação permanente desde 2015, temos o Conselho Fiscal, também eleito pelos acionistas e com mandato único de um ano. É composto por cinco membros efetivos e seus respectivos suplentes, sendo dois eleitos por acionistas minoritários.

Nossa Organização está listada no Nível 1 de Governança Corporativa da B3 - Brasil, Bolsa, Balcão, e nossas práticas atestam o compromisso com a geração de valor para acionistas, funcionários e sociedade. Outras informações sobre governança corporativa estão disponíveis no site de Relações com Investidores ([banco.bradesco/ri](#) - Seção Governança Corporativa).

### Auditoria Interna

Compete ao Departamento de Auditoria e Inspeção Geral, que possui reporte funcional ao Conselho de Administração e é responsável por avaliar, de maneira independente, a eficácia do gerenciamento de riscos, incluindo a forma como as áreas de negócio, de suporte e de controles internos alcançam os seus objetivos.

A atuação está pautada em padrões do *The Institute of Internal Auditors* (IIA) e nas melhores práticas nacionais e internacionais, e abrange serviços de Auditoria/Inspeção (avaliações no contexto de produtos e serviços, projetos, tecnologia da Informação, rotinas e/ou negócios), Exames Específicos (fatos ou situações oriundas de demandas, ocorrências, denúncias, etc.), Monitoramento (aterfícios de indicadores de risco) e Consultoria (aconselhamento e serviços relacionados) no âmbito da Organização Bradesco e, quando aplicável, de terceiros/fornecedores.

### Ouvidoria

De modo contínuo, investimos e dedicamos esforços em processos internos e no capital humano para que os nossos valores sejam, de fato, praticados e reflitam diretamente no relacionamento com nossos clientes e usuários.

A Ouvidoria Bradesco, criada em 2005, dois anos antes da obrigatoriedade da Resolução nº 3.477 do Conselho Monetário Nacional, tem o propósito de transformar a voz do cliente em um instrumento capaz de direcionar a estratégia da Organização, aprimorando produtos e serviços para oferecermos a melhor experiência, de acordo com as diretrizes do Banco Central do Brasil e da Comissão de Valores Mobiliários - CVM.

A estratégia está fundamentada em manter uma governança forte e atuante na Organização, promovendo discussões em grupos multidepartamentais sobre as causas das reclamações e, assim, impulsionando a implantação de projetos e melhorias com foco na experiência do cliente. Além disso, contamos com ferramentas de inteligência artificial e algoritmos capazes de prever e mapear perfis, possibilitando um processo preventivo em determinados casos.

Funcionários e colaboradores capacitados para representar o cliente, em todos os níveis da Organização, atuam na solução de inúmeras situações com engajamento, eficiência e diálogo transparente. A conclusão das demandas é oferecida de maneira ágil e com qualidade por meio de um modelo em constante evolução, onde a área recebe, trata e finaliza as solicitações com autonomia, utilizando alçadas de solução que viabilizam um processo muito mais eficaz, tendo como prioridade resolver a reivindicação recebida em menor tempo. Nossa pesquisa de satisfação revela que o cliente percebe essa entrega de valor como requisito essencial.

### Transparência e Divulgação de Informações

Todas as informações a respeito do desempenho financeiro do Banco, assim como sua estrutura de governança, políticas e práticas, estão disponíveis no [site banco.bradesco/ri](#). Destacamos o Relatório de Análise Econômica e Financeira, que oferece uma análise completa do nosso desempenho; e o Relatório Integrado, no qual tem-se uma visão mais abrangente da Organização, bem como suas estratégias, destaques do ano e demais informações relevantes.

Para ampliar o conhecimento dos públicos interessados sobre o Bradesco, o [site](#) também é possível assistir vídeos institucionais com mensagens de Executivos da Organização, apresentações da Companhia, calendário de eventos, formulários regulatórios, entre outros elementos corporativos.

Mesmo à distância, mantivemos diálogo constante com o mercado, interagindo ao longo do ano com mais de 743 investidores nacionais e internacionais de mais de 314 fundos. Participamos de 24 conferências e 2 NDRs (*Non-Deal Roadshow*) nacionais e internacionais, totalizando 217 reuniões.

Em novembro, realizamos de modo virtual, o *Bradesco Day*, contando com a presença da Diretoria Executiva. O evento foi transmitido ao vivo, em português e Libras na plataforma do *LinkedIn* com 8 mil espectadores, *Youtube* com 4 mil visualizações, e, no *Stream*, 1,6 mil acessos. Por meio do *replay* disponível em nosso [site](#) de RI e plataformas, temos atualmente 12,4 mil espectadores no *LinkedIn*, 231,8 mil visualizações no *Youtube* e 2,2 mil acessos no *Stream*.

### Marketing

Todo começo de ano tem lista de promessas e desejos. Para incentivar o público a vislumbrar o futuro, depois de um ano sem precedentes como 2020, o Bradesco lançou em **fevereiro** uma campanha com o tricampe mundial de surfe Gabriel Medina. Com assinatura "Encare o futuro", o filme relembra alguns dos melhores momentos de Medina, ainda jovem, treinando com seu pai na praia, e traz cenas de algumas de suas vitórias, com mensagem reforçando que é momento de pensar nas próximas conquistas. O público por sua vez é convidado a resgatar projetos interrompidos e planos adiados e a voltar a sonhar.

Já em **abril**, o banco apresentou as novas respostas da BIA, Inteligência Artificial do Bradesco, contra o assédio. Na peça, o banco mostrou agressões verbais reais sofridas pela BIA, qual era o posicionamento anterior e como seria dali em diante. Através dessa iniciativa, o Bradesco amplificou ainda mais as vozes da sociedade e jogou luz sobre um tema que precisa ser combatido: a violência contra a mulher.

Em **maio**, a campanha de dia das mães foi o destaque, com um filme marcante sobre empatia, embalado pela música Anunciação, de Alceu Valença. Mais que uma homenagem às mães, o filme fez um convite à reflexão sobre a convivência em sociedade, em especial em momentos de ansiedade e fadiga emocional oriundos da pandemia.

Em **julho**, Gabriel Medina voltou a estrelar uma campanha do Bradesco, dessa vez em um encontro com Poseidon. No filme, Medina observa desanimado um mar sem ondas. Então, decide mergulhar e acordar Poseidon para, com a ajuda de seus poderes, alcançar as ondas perfeitas. "Não deixe o mar te engolir", composição de 1999 da banda Charlie Brown Jr., reflete a mensagem de superação e otimismo que o banco queria transmitir.

A campanha de dia dos pais, em **agosto**, mais uma vez trouxe uma visão sensível sobre questões importantes para a sociedade. No filme, pai e filha apareciam em situações do dia a dia: jogando uma partida de xadrez, comendo pipoca, desenhando, dançando. Só ao final, revelava-se que o homem era cadeirante. Em linha com o propósito da marca de promoção da inclusão e realização das pessoas, a comunicação teve o cuidado de imprimir a representatividade sem o viés capacitista ou de superação típico das narrativas em torno das pessoas com deficiência.

Em **outubro**, o destaque ficou com a campanha "Roda dos porquês", em homenagem ao dia das crianças. A trilha foi criada pela dupla Palavra Cantada especialmente para o filme, e estava recheada de questionamentos: "Por que tem tanto lugar sem rampa para mim?"; "Por que tem pouca boneca com cabelo igual ao meu?"; "Por que menino não pode gostar de princesa?"; A letra foi criada sob a perspectiva da inocência das crianças - sem preconceitos ou vieses inconscientes - e as perguntas curiosas que elas fazem gerando reflexões valiosas.

Em **novembro**, o Bradesco lançou a segunda temporada do Encontro Bradesco de Vozes Brasileiras, projeto criado para promover artistas negros nacionais na sua visão de arte e de negócios. Com o curta-metragem "Bravoz Ubuntu", inspirado na filosofia africana ubuntu sobre coletividade e solidariedade, o filme conta a história de uma personagem, interpretada por Jeniffer Nascimento, e a sua busca por uma carreira de sucesso como cantora. Na trama, ela é ajudada por diversos profissionais, retratando como a rede empreendedora se forma na jornada.

Em **dezembro**, o banco lançou sua já tradicional campanha de fim de ano. O filme "Em 2022, compartilhe o seu brilho" foi uma *live action* que reuniu personagens da consagrada saga dos vagalumes. A campanha abordou as conexões e reconexões humanas respeitando o jeito de cada um, sem filtros.

### Política de Distribuição de Dividendos e Juros sobre Capital Próprio

No ano de 2021, as Ações Bradesco, com elevado nível de liquidez (BBCD4) representavam 4,5% do Ibovespa. As nossas ações também são negociadas no exterior, na Bolsa de Valores de Nova York, por meio de ADR - *American Depositary Receipt* - Nível 2, e na Bolsa de Valores de Madrid, Espanha, por meio de DR, onde integram o Índice *Latibex*.

Os papéis do Bradesco ainda participam de diversos importantes índices, como o Índice de Ações com *Tag Along* Diferenciado (ITAG), o Índice de Ações com Governança Corporativa Diferenciada (IGC), os Índices Brasil (IBRX50 e IBR100). A presença nesses índices reforça nossa constante busca pela adoção de boas práticas de governança corporativa, eficiência econômica, ética e responsabilidade socioambiental.

A título de dividendo mínimo obrigatório, aos acionistas é assegurado 30% do lucro líquido, além do *Tag Along* de 100% para as ações ordinárias e de 80% para as ações preferenciais. Ainda, são conferidos às ações preferenciais dividendos 10% maiores do que os atribuídos às ordinárias.

### Gerenciamento de Capital

Composta por Comissões e Comitês, temos a estrutura de gerenciamento de capital, que assessora a Diretoria Executiva e o Conselho de Administração na tomada de decisões. A avaliação da suficiência de capital é realizada para garantir que a Organização mantenha níveis adequados de capital para suportar e apoiar o desenvolvimento das suas atividades e fazer frente aos riscos incorridos, considerando os objetivos estratégicos definidos. A visão adotada é a prospectiva, que visa antecipar possíveis mudanças nas condições regulatórias e de mercado.

### Controle Integrado de Riscos

O controle corporativo dos riscos é exercido de modo integrado e independente, preservando e valorizando o ambiente de decisões colegiadas, gerando e executando metodologias, modelos e ferramentas de mensuração e controle de riscos. Os impactos desfavoráveis podem ocorrer de múltiplos fatores e são minorados por meio do *framework* de riscos e uma sólida estrutura de governança, que envolve o Comitê de Gestão Integrada de Riscos e Alocação de Capital, Comitê de Riscos e o Conselho de Administração.

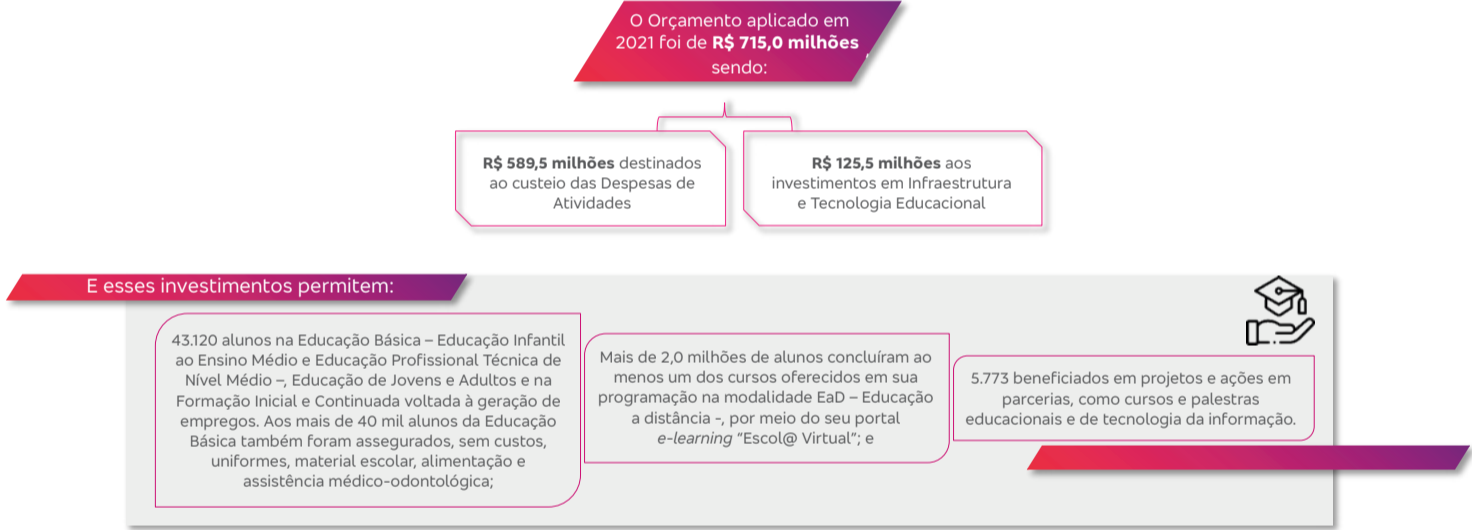
A Organização Bradesco, tendo ampla atuação em todos os segmentos de mercado e, como toda grande instituição, está sujeita a diversos riscos. Assim, a atividade de gerenciamento de risco é altamente estratégica em virtude da crescente complexidade e variedade de produtos e serviços e, também, da globalização dos nossos negócios. Adotamos, constantemente, mecanismos de identificação e monitoramento, possibilitando antecipar o desenvolvimento e implementação de ações que mitiguem eventuais impactos adversos.

Conforme a biblioteca de riscos, dentre os principais, destacamos: Crédito, Mercado, Operacional, Subscrição, Liquidez, Socioambiental, Estratégia, Reputação, Modelo, Contágio, *Compliance* e *Cyber*. Na tentativa de precipitar ou reduzir efeitos, caso ocorram, procuramos, ainda, identificar e monitorar eventuais riscos emergentes, entre eles, assuntos relacionados ao crescimento global, questões geopolíticas internacionais e a situação econômica e fiscal brasileira. Também, consideramos os riscos representados pelas mudanças climáticas e pela inovação tecnológica em serviços financeiros.

### Validação independente de modelos

Modelos são ferramentas quantitativas que viabilizam a sintetização de assuntos complexos, a padronização e a automatização da tomada de decisões e a possibilidade de reaproveitamento das informações internas e externas, acarretando em melhoria da eficiência pela redução dos custos associados à análise e à decisão manual. Seu uso é uma prática cada vez mais difundida, sobretudo pelos avanços tecnológicos e pelas novas técnicas de inteligência artificial.

A Organização Bradesco utiliza modelos no apoio à tomada de decisão e para fornecimento de informações preditivas em várias áreas do negócio, como o gerenciamento dos riscos, o cálculo de capital, o teste de estresse, a precificação e também outras estimativas oriundas de modelos para avaliar impactos financeiros ou de reputação.



### Bradesco Esportes

Incentivando o esporte como atividade de apoio ao desenvolvimento de crianças e jovens, o Programa Bradesco Esportes e Educação, com mais de 30 anos de existência, privilegia a promoção da saúde e valorização de talentos por meio do ensino de vôlei e basquete femininos em todas as escolas da Fundação Bradesco, centros esportivos municipais, escolas estaduais e particulares e em seu Centro de Desenvolvimento Esportivo, todos em Osasco, SP.

Anualmente, cerca de 1,0 mil meninas são atendidas. As participantes recebem, também, orientação cidadã e, aquelas que integram os Núcleos de Especialistas, contam com plano de saúde, transporte, alimentação, bolsa auxílio, entre outros.

### Reconhecimentos

- O Bradesco é o maior grupo empresarial de capital privado do país, segundo a Valor Grandes Grupos do Valor Econômico.
- O Bradesco foi destaque no *Open Innovation Challengers*, premiação das companhias mais ativas em inovação aberta.
- Pelo terceiro ano consecutivo, Bradesco integra o Índice de Igualdade de Gênero da *Bloomberg Financial Services Gender-Equality Index* (BFGEI).
- Melhor posicionado do setor no Monitor Empresarial de Reputação Corporativa, segundo *ranking* elaborado pela Merco, em parceria com a revista Exame.
- Premiado no *Global Innovation Awards*, categoria Soluções para Pequenos Negócios, pela plataforma MEI ([mei.bradesco](#)).
- Pelo terceiro ano consecutivo, o Banco reafirma liderança em crédito imobiliário entre os bancos privados, no *ranking* Abecip - Associação Brasileira das Entidades de Crédito Imobiliário e Poupança.
- A BRAM é a melhor gestora de Varejo e Ações do Mercado, segundo o Guia de Fundos Exame.
- O Bradesco foi considerado o Melhor Banco para Investir em 2021, segundo *ranking* do Centro de Estudos em Finanças da FGV.
- O BBI foi nomeado *Best Equity Bank* e *Best Debt Bank* da América Latina e, pela sexta vez, *Best Investment Bank* no Brasil, pela revista *Global Finance*.
- A BRAM é destaque no Guia Valor de Fundos de Investimento 2021, nas categorias Mais Rentáveis, Melhor Risco Retorno, Maior Número de Cotistas e Maior PL.
- O Bradesco Seguro Residencial é considerado pelo 11º ano consecutivo o melhor do Mercado.
- Uma das melhores empresas para desenvolver carreira no Brasil, segundo *ranking Top Companies 2021*, divulgado pelo *LinkedIn*.
- Uma das melhores empresas do país para LGBTQI+ trabalhar, no *ranking* organizado pela consultoria *Great Place to Work* (GPTW), em parceria com a Associação da Parada do Orgulho LGBT de São Paulo (APOLGBT).
- O Bradesco foi vencedor do 12º Prêmio Melhores Programas de Estágio, na categoria Serviços Financeiros e Securitários.
- Destaque em dois *rankings*: o das dez empresas mais responsáveis do país durante a pandemia e também como a instituição financeira mais bem avaliada na Responsabilidade e Governança Corporativa no Brasil, ambos realizados pela consultoria espanhola Merco.
- Uma das dez Melhores Empresas para a Mulher Trabalhar no Brasil, em pesquisa conduzida pela consultoria *Great Place to Work*, em parceria com a revista *Época Negócios*.
- Vencedor do prêmio Melhores Práticas em Equilíbrio Trabalho-Família, na categoria Empresa de Grande Porte, com o *case* Programa Violência contra a Mulher É da Nossa Conta.
- Vencedor na pesquisa Carreira dos Sonhos 2021, realizada pelo Grupo Cia. de Talentos e Exame.
- O Bradesco BBI é eleito o melhor *Research* do Brasil, no *ranking* *Institutional Investor*.
- Seguro Auto é eleito pela quinta vez Escolha Certa pela Associação Brasileira de Defesa do Consumidor (Proteste).
- Pelo segundo ano consecutivo, o Bradesco foi eleito o Banco mais inovador da América Latina no *Innovation in Digital Banking Awards 2021*, da revista *The Banker*.

Em se tratando de simplificações da realidade, os modelos são sujeitos a riscos, que podem suscitar consequências adversas, motivadas por decisões baseadas em estimativas incorretas ou obsoletas ou uso inapropriado. Para identificar e mitigar esses riscos, além de assegurar a aderência a padrões de conformidade estabelecidos, a Área de Validação Independente de Modelos (AVIM), do Departamento de *Compliance*, Conduta e Ética, atua efetivamente no fortalecimento do uso de modelos, disseminando as boas práticas em modelagem e a mitigação de limitações e de fragilidades dos modelos, com reporte aos respectivos gestores, à Auditoria Interna, Comissão Técnica de Avaliação de Modelos e Comitês de Riscos.

### Compliance, Ética, Integridade e Concorrencial

Alicerces dos nossos valores e direcionadores de interações e decisões diárias, os Programas de *Compliance*, Integridade e Concorrencial abrangem toda a Organização Bradesco, estendendo-se aos fornecedores, parceiros de negócios, correspondentes no país, prestadores de serviços e sociedades controladas, tornando explícitos os nossos princípios de altos padrões de conduta e ética.

Esses princípios estão registrados em políticas, normas e programas de capacitação dos profissionais, agregando excelência nos procedimentos e controles, buscando prevenção, identificação, mitigação e monitoramento e o reporte do Risco de *Compliance*, de eventuais ações que se configurem como violação ao Código de Conduta Ética e/ou operações e situações com indícios de relação com atividades ilegais, visando à adoção de ações cabíveis.

As metodologias e procedimentos de controle são objetos de avaliação e aperfeiçoamento constante em conformidade com as legislações e regulamentações vigentes e aplicáveis, bem como com as melhores práticas de mercado com o apoio do Conselho de Administração da Organização.

### Auditoria Independente

Em conformidade com o disposto na Instrução nº 381/03 da Comissão de Valores Mobiliários, a Organização Bradesco contratou serviços da KPMG Auditores Independentes não relacionados à Auditoria das Demonstrações Contábeis em patamar inferior a 5% do total dos honorários relativos aos serviços de Auditoria Independente.

A Organização Bradesco possui Política de Contratação de Auditoria Independente com diretrizes relacionadas à governança, transparência, conformidade, objetividade e independência na contratação e prestação de Auditoria das Demonstrações Contábeis da Organização Bradesco, e que dissemina a cultura corporativa de observância a não contratação da mesma empresa para outros serviços que possam configurar eventual conflito de interesse e perda de independência na execução de suas atividades.

### Investimentos Sociais

#### Fundação Bradesco

Constituída em 1956, a Fundação Bradesco é a nossa principal ação de sustentabilidade social e o maior programa de investimento socioeducacional privado do Brasil, nos permitindo cumprir um dos mais importantes compromissos que temos: crescer sem deixar de olhar ao redor e contribuir com o desenvolvimento do país.

Alicerçada na crença de que a educação é o caminho para promover igualdade de oportunidades, realização pessoal e coletiva, bem como o meio para se construir uma sociedade digna, justa e produtiva. A sua estrutura educacional inclui a oferta de educação de qualidade e o desenvolvimento de competências e habilidades cognitivas e socioemocionais, criando passagem para formação de cidadãos, a constituição de sua identidade pessoal, cultural e social e a sua inserção no mercado de trabalho. Com 40 escolas próprias, instaladas prioritariamente em regiões onde há acentuada vulnerabilidade socioeconômica, está presente em todos os Estados brasileiros e no Distrito Federal.

Premiado pela *Great Place to Work* como uma das melhores empresas do Brasil para Pessoas com Deficiência trabalharem e como uma das 15 melhores empresas em diversidade e inclusão étnico-racial.

Pelo quinto ano consecutivo, o Bradesco foi vencedor na categoria Banco Varejo do Prêmio Finanças Mais 2021, do *Jornal O Estado de S. Paulo*, em parceria com a Austin e a FIA/USP. Também liderou em *Leasing* e em *Vida e Previdência*, além de ser destaque em Saúde e Capitalização.

Do mesmo modo, foi reconhecido nos Prêmios *Broadcast* Projeções, com a BRAM, e no *Broadcast* Analystas, com a presença de quatro profissionais do BBI no *ranking*.

Pela terceira vez, foi o melhor Banco no Anuário *Época Negócios* 360º/Fundação Dom Cabral.

Next é eleito o Melhor Banco Digital do Brasil, pela revista *Global Finance*.

O Bradesco se destaca na categoria Setor Bancário, no prêmio Lugares Incriveis para Trabalhar 2021, promovido pelo UOL e pela Fundação Instituto de Administração (FIA).

Destaque na pesquisa Empregadores mais Atrativos do Brasil 2021, realizada pela consultoria *Universum*.

O Bradesco foi escolhido no *Women's Empowerment Principles* (WEPs) para compartilhar práticas de equidade de gênero.

Pela nona vez consecutiva, BRAM é a gestora com mais fundos excelentes, no *ranking* da Investidor Institucional.

O Bradesco BBI é o Melhor Banco de Investimento da América Latina pela *The Banker*.

O Bradesco conquista pelo quinto ano consecutivo o primeiro lugar na categoria Bancos no anuário Valor Inovação Brasil 2021.

O Bradesco é reconhecido como um dos Melhores Empregadores do Mundo pela revista *Forbes*.

Também se destacou como uma das empresas mais transparentes em sustentabilidade pela *Global Reporting Initiative* (GRI).

Reconhecido como Melhor *Private Banking* do país, de acordo com a revista *Global Finance*.

O Bradesco é o banco mais sustentável do Brasil, de acordo o Índice Dow Jones de Sustentabilidade (DJSI) da Bolsa de Nova York.

Projeto interior das Agências Bradesco Varejo é destaque no Prêmio Popai Brasil 2021, na categoria *Design* - Lojas Maiores de 500 m².

O Bradesco é o banco mais inovador no uso de TI, com o *case* Transformação Digital Sustentável, no prêmio As 100+ Inovadoras no Uso de TI 2021, realizado pela IT Mídia.

Melhor marca empregadora acima de 500 funcionários, na categoria *Best Employer Brand*, segundo *LinkedIn Talent Awards 2021*.

Selecionado para 17º ano consecutivo para integrar a carteira do Índice de Sustentabilidade Empresarial da B3 (ISE).

Reconhecido com o Selo Empresa Pró-Ética, pela Controladoria-Geral da União com o apoio do Instituto Ethos.

A BRAM é a melhor gestora de fundos de previdência do Brasil pelo Guia Valor/FGV Fundos de Previdência 2021.

O Bradesco é a instituição financeira líder no *ranking* Finanças do anuário Valor Grandes Grupos. Na lista geral figura entre os três maiores grupos empresariais do país.

### Agradecimentos

Chegamos ao final de mais um ciclo, um ano que visualizamos uma melhora na questão da pandemia, mas que tivemos alguns desdobramentos. Os avanços na medicina trouxeram um pouco mais de tranquilidade, mas mantendo os protocolos de segurança. Estivermos e estaremos ao lado dos brasileiros, incansavelmente. Acreditamos na existência de um ambiente favorável para novos progressos em 2022 e renovamos o nosso empenho e compromisso com a construção de um país cada vez mais justo e desenvolvido. Para os êxitos obtidos, foram decisivos o apoio e a confiança dos acionistas e clientes, bem como o eficiente e dedicado trabalho dos nossos funcionários e demais colaboradores. A todos, os nossos agradecimentos.

Cidade de Deus, 8 de fevereiro de 2022

**Conselho de Administração e Diretoria**





# Banco Bradesco S.A.

Companhia Aberta  
 CNPJ 60.746.948/0001-12  
 Sede: Cidade de Deus, Osasco-SP



Apresentamos a seguir, o Balanço Patrimonial e as respectivas Demonstrações do Resultado, bem como suas Notas Explicativas, Demonstrações do Resultado Abrangente, os Fluxos de Caixa e o Valor Adicionado de acordo com as práticas contábeis adotadas no Brasil, aplicáveis a Instituições Financeiras autorizadas a funcionar pelo Banco Central do Brasil:

BALANÇO PATRIMONIAL EM 31 DE DEZEMBRO - Em Reais mil																		
ATIVO	Nota	BRADESCO MÚLTIPLO				BRADESCO CONSOLIDADO				PASSIVO	Nota	BRADESCO MÚLTIPLO		BRADESCO CONSOLIDADO				
		2021	2020	2021	2020	2021	2020	2021	2020									
Disponibilidades.....	6	17.946.045	20.459.529	21.284.330	23.845.061	Depósitos e Demais Instrumentos								1.233.256.250	1.183.113.557	1.144.344.330	1.088.438.954	
Instrumentos Financeiros.....		1.201.505.097	1.151.312.626	1.540.106.149	1.472.837.923	Financeiros.....								1.233.256.250	1.183.113.557	1.144.344.330	1.088.438.954	
- Aplicações Interfinanceiras de Liquidez	7	156.199.733	254.786.288	83.361.149	191.147.208	- Recursos de Instituições Financeiras.....								17	340.485.959	336.196.157	279.009.280	267.280.167
- Depósitos Compulsórios no Banco Central do Brasil.....	8	87.203.825	83.695.826	87.317.302	83.757.533	- Recursos de Clientes.....								18	559.380.942	541.292.231	569.726.250	545.292.743
- Títulos e Valores Mobiliários.....	9	365.628.380	306.888.622	688.022.963	616.497.887	- Recursos de Emissão de Títulos.....								19	196.440.316	176.700.468	166.228.542	144.903.825
- Instrumentos Financeiros Derivativos.....	10	23.329.179	25.146.529	22.184.725	24.815.393	- Dívidas Subordinadas.....								20	54.459.518	53.255.401	54.451.077	53.246.232
- Operações de Crédito.....	11	436.125.609	389.561.425	509.982.031	445.665.923	- Instrumentos Financeiros Derivativos.....								10	13.306.670	16.650.194	14.265.283	18.697.682
- Outros Instrumentos Financeiros.....	12	133.018.371	91.233.936	149.237.979	110.953.979	- Outros Passivos Financeiros.....								21	69.182.845	59.019.106	60.663.898	59.018.305
Operações de Arrendamento Mercantil.....	11	6	33	3.283.723	2.646.438	Provisões.....									24.399.255	24.990.367	329.539.547	320.285.406
Provisões para Perdas Esperadas						- Provisões Técnicas de Seguros e Previdência.....								22	-	-	292.860.356	284.606.330
Associadas ao Risco de Crédito.....		(40.785.311)	(40.949.958)	(45.107.224)	(45.202.191)	- Outras Provisões.....								22	24.399.255	24.990.367	36.679.191	35.679.076
- Operações de Crédito.....		(38.361.459)	(38.445.402)	(42.228.881)	(42.233.636)	Impostos Diferidos.....								37	3.079.870	2.570.267	5.595.140	7.951.848
- Operações de Arrendamento Mercantil.....		(6)	(33)	(57.535)	(70.468)	Outros Passivos.....								24	12.528.450	17.767.880	26.351.585	29.900.955
- Outros Créditos.....		(2.423.846)	(2.504.523)	(2.820.808)	(2.898.087)	Total do Passivo.....									1.273.263.825	1.228.442.071	1.505.830.602	1.446.577.163
Créditos Tributários.....	37	74.163.833	75.343.432	85.766.298	85.049.769	Patrimônio Líquido												
Investimentos em Coligadas e Entidades Controladas em Conjunto.....	13	129.534.430	132.387.833	7.594.244	7.046.710	Capital Social.....									83.100.000	79.100.000	83.100.000	79.100.000
Imobilizado de Uso.....	14	10.440.210	10.956.309	20.829.752	20.923.269	Ações em Tesouraria.....									(666.702)	(440.514)	(666.702)	(440.514)
Intangível.....	15	16.279.728	15.984.437	36.327.645	34.395.581	Reservas de Capital.....									11.441	11.441	11.441	11.441
Depreciações e Amortizações.....		(17.144.201)	(16.703.563)	(36.153.007)	(33.578.011)	Reservas de Lucros.....									67.670.900	59.405.815	67.670.900	59.405.815
- Imobilizado de Uso.....		(6.019.796)	(6.225.318)	(11.762.059)	(11.433.018)	Outros Resultados Abrangentes.....									(2.994.628)	5.625.898	(2.994.628)	5.625.898
- Intangível.....		(11.124.405)	(10.478.245)	(24.390.948)	(22.144.993)	Patrimônio Líquido Atribuído aos Acionistas												
Outros Ativos.....	16	31.625.935	26.121.429	23.690.916	26.752.701	Controladores.....								25	147.121.011	143.702.640	147.121.011	143.702.640
Provisões para Redução ao Valor Recuperável de Ativos.....		(3.180.936)	(2.767.396)	(3.957.258)	(3.678.206)	Participação de Acionistas Não Controladores.....								25	-	-	713.955	759.241
Total do Ativo.....		1.420.384.836	1.372.144.711	1.653.665.568	1.591.039.044	Total do Patrimônio Líquido.....									147.121.011	143.702.640	147.834.966	144.461.881
						Total do Passivo e Patrimônio Líquido.....									1.420.384.836	1.372.144.711	1.653.665.568	1.591.039.044

As Notas Explicativas são parte integrante das Demonstrações Contábeis.

DEMONSTRAÇÃO DO RESULTADO ACUMULADO EM 31 DE DEZEMBRO - Em Reais mil													
	Nota	BRADESCO MÚLTIPLO			BRADESCO CONSOLIDADO				Nota	BRADESCO MÚLTIPLO		BRADESCO CONSOLIDADO	
		2º Semestre	2021	2020	2º Semestre	2021	2020						
Receitas da Intermediação Financeira.....		59.471.382	102.729.356	79.852.563	67.679.785	119.550.564	99.814.859						
Operações de Crédito.....	11	36.515.183	67.303.965	62.377.187	42.112.480	77.982.972	74.638.143						
Operações de Arrendamento Mercantil.....	11	194	246	137	149.777	249.743	155.864						
Resultado de Operações com Títulos e Valores Mobiliários.....	9	19.071.857	31.399.428	30.139.511	17.261.167	29.252.081	26.882.782						
Resultado com Instrumentos Financeiros Derivativos.....	10	(1.128.870)	(156.753)	(18.336.371)	(1.017.066)	(708.716)	(12.825.359)						
Resultado Financeiro de Seguros, Previdência e Capitalização.....	10	-	-	-	4.364.312	8.928.812	5.161.816						
Resultado de Operações de Câmbio.....	12	3.270.626	2.856.773	4.382.828	3.565.943	3.160.195	4.723.329						
Resultado das Aplicações Compulsórias.....	8	2.167.506	3.105.504	2.023.319	2.167.506	3.105.504	2.023.319						
Operações de Venda ou de Transferência de Ativos Financeiros.....		(425.114)	(1.779.807)	(734.048)	(924.334)	(2.420.027)	(945.035)						
Despesas da Intermediação Financeira.....		(38.911.362)	(51.916.774)	(60.205.596)	(33.053.421)	(46.046.477)	(43.171.092)						
Operações de Captações no Mercado.....	17e	(29.928.548)	(43.530.123)	(28.719.327)	(27.119.960)	(39.486.758)	(25.672.243)						
Operações de Empréstimos e Repasses.....	17d	(8.982.814)	(8.386.651)	(31.486.269)	(5.933.461)	(6.559.719)	(17.498.849)						
Resultado da Intermediação Financeira.....		20.560.020	50.812.582	19.646.967	34.626.364	73.504.087	56.643.767						
Despesa de Provisão para Créditos de Liquidação Duvidosa.....		(6.706.323)	(13.002.866)	(22.024.881)	(7.969.835)	(15.428.110)	(25.164.015)						
- Operações de Crédito.....		(6.375.441)	(12.436.012)	(21.629.313)	(7.598.239)	(14.876.745)	(24.723.332)						
- Operações de Arrendamento Mercantil.....		(6)	24	18	2.845	10.862	83.986						
- Outros Créditos.....		(330.876)	(566.878)	(395.586)	(374.441)	(562.227)	(524.669)						
Resultado Bruto da Intermediação Financeira.....		13.853.697	37.809.716	(2.377.914)	26.656.529	58.075.977	31.479.752						
Outras Receitas/Despesas Operacionais.....		(4.576.418)	(13.020.147)	2.801.609	(14.397.293)	(27.343.225)	(25.922.137)						
Receitas de Prestação de Serviços.....	27	6.813.369	12.898.787	11.715.125	10.155.601	19.533.234	18.015.095						
Rendas de Tarifas Bancárias.....	27	3.895.404	7.755.932	7.984.466	4.030.184	7.996.001	8.216.814						
Resultado de Operações com Seguros, Previdência e Capitalização.....	22	-	-	-	2.584.868	5.191.325	8.098.742						
Despesas de Pessoal.....	28	(8.813.124)	(16.670.062)	(16.095.087)	(10.549.223)	(20.180.958)	(19.160.600)						
Outras Despesas Administrativas.....	29	(8.889.662)	(17.234.889)	(17.313.894)	(10.359.372)	(19.695.895)	(19.315.658)						
Despesas Tributárias.....	30	(1.985.715)	(4.368.031)	(3.749.939)	(3.266.060)	(6.828.457)	(6.048.903)						
Resultado de Participações em Coligadas e de Controle Compartilhado.....	31	8.813.333	12.681.383	32.108.262	466.534	864.135	749.312						
Outras Receitas Operacionais.....	13	2.383.712	4.545.596	3.295.293	4.132.415	7.703.088	6.014.379						
Outras Despesas Operacionais.....	32	(6.232.484)	(11.486.080)	(13.161.761)	(10.054.254)	(19.319.736)	(19.938.454)						
Reversões/(Despesas) de Provisões.....		(561.251)	(1.142.783)	(1.981.396)	(1.537.986)	(2.605.962)	(2.552.864)						
- Trabalhistas.....		(352.320)	(767.644)	(561.869)	(534.638)	(1.044.511)	(663.547)						
- Fiscais.....		102.526	395.997	(22.331)	103.206	351.476	256.489						
- Cíveis.....		(280.145)	(646.625)	(920.403)	(1.037.571)	(1.734.207)	(1.609.720)						
- Outras.....		(31.312)	(124.511)	(476.793)	(68.983)	(178.720)	(536.066)						
Resultado Operacional.....		9.277.279	24.789.569	423.155	12.259.236	30.732.752	5.557.615						
Resultado Não Operacional.....	33	(175.207)	(262.068)	(209.024)	(180.067)	(237.103)	(466.267)						
Resultado antes da Tributação sobre o Lucro.....	37	9.102.072	24.527.501	214.131	12.099.169	30.495.649	5.091.348						
Imposto de Renda e Contribuição Social.....		716.554	(2.581.813)	16.332.446	(2.181.139)	(8.341.479)	11.652.328						
Participação Minoritária nas Controladas.....		-	-	-	(99.404)	(208.482)	(197.099)						
Lucro Líquido.....		9.818.626	21.945.688	16.546.577	9.818.626	21.945.688	16.546.577						
Lucro Líquido Atribuído aos Acionistas:													
Controladores.....		9.818.626	21.945.688	16.546.577	9.818.626	21.945.688	16.546.577						
Não Controladores.....		-	-	-	99.404	208.482	197.099						
Lucro básico e diluído por ação em número médio ponderado de ações atribuído aos acionistas (expresso em R\$ por ação):													
- Lucro por Ação Ordinária.....	25d	0,96	2,15	1,62	0,96	2,15	1,62						
- Lucro por Ação Preferencial.....	25d	1,06	2,37	1,78	1,06	2,37	1,78						

As Notas Explicativas são parte integrante das Demonstrações Contábeis.

DEMONSTRAÇÃO DO RESULTADO ABRANGENTE ACUMULADO EM 31 DE DEZEMBRO - Em Reais mil													
	Nota	BRADESCO MÚLTIPLO			BRADESCO CONSOLIDADO				Nota	BRADESCO MÚLTIPLO		BRADESCO CONSOLIDADO	
		2º Semestre	2021	2020	2º Semestre	2021	2020						
Lucro Líquido do Período.....		9.818.626	21.945.688	16.546.577	9.818.626	21.945.688	16.546.577						
Participação de Acionistas Não Controladores.....		-	-	-	99.404	208.482	197.099						
Lucro Líquido do Período Atribuído aos Acionistas.....		9.818.626	21.945.688	16.546.577	9.918.030	22.154.170	16.743.676						
Itens que podem ser Subsequentemente Reclassificados para o Resultado.....		(5.571.289)	(8.694.356)	(994.916)	(5.571.28								



## Banco Bradesco S.A.

Companhia Aberta  
CNPJ 60.746.948/0001-12  
Sede: Cidade de Deus, Osasco-SP



## DEMONSTRAÇÃO DA MUTAÇÃO DO PATRIMÔNIO LÍQUIDO EM 31 DE DEZEMBRO - Em Reais mil

	Capital Social	Reservas de Capital Agio por Subscrição de Ações	Reservas de Lucros		Outros Resultados Abrangentes	Ações em Tesouraria	Lucros Acumulados	Totais
			Legal	Estatutária				
<b>Saldos em 31 de dezembro de 2019</b> .....	<b>75.100.000</b>	<b>11.441</b>	<b>9.623.394</b>	<b>42.783.815</b>	<b>6.645.085</b>	<b>(440.514)</b>	-	<b>133.723.221</b>
Aumento de Capital Social com Reservas.....	4.000.000	-	-	(4.000.000)	-	-	-	-
Ajustes de Avaliação Patrimonial (1).....	-	-	-	-	(1.019.187)	-	-	(1.019.187)
Lucro Líquido.....	-	-	-	-	-	-	16.546.577	16.546.577
Destinações: - Reservas.....	-	-	827.328	10.171.278	-	-	(10.998.606)	-
- Juros sobre o Capital Próprio Pagos e/ou Provisionados.....	-	-	-	-	-	-	(5.547.971)	(5.547.971)
<b>Saldos em 31 de dezembro de 2020</b> .....	<b>79.100.000</b>	<b>11.441</b>	<b>10.450.722</b>	<b>48.955.093</b>	<b>5.625.898</b>	<b>(440.514)</b>	-	<b>143.702.640</b>
<b>Saldos em 31 de dezembro de 2021</b> .....	<b>79.100.000</b>	<b>11.441</b>	<b>10.450.722</b>	<b>48.955.093</b>	<b>5.625.898</b>	<b>(440.514)</b>	-	<b>143.702.640</b>
Aumento de Capital Social com Reservas.....	4.000.000	-	-	(4.000.000)	-	-	-	-
Cancelamento de Ações em Tesouraria.....	-	-	-	(440.514)	-	440.514	-	-
Aquisição de Ações em Tesouraria.....	-	-	-	-	-	(666.702)	-	(666.702)
Ajustes de Avaliação Patrimonial (1).....	-	-	-	-	(8.620.526)	-	-	(8.620.526)
Lucro Líquido.....	-	-	-	-	-	-	21.945.688	21.945.688
Destinações: - Reservas.....	-	-	1.097.285	11.608.314	-	-	(12.705.599)	-
- Juros sobre o Capital Próprio Pagos e/ou Provisionados.....	-	-	-	-	-	-	(7.240.089)	(7.240.089)
- Dividendos Pagos.....	-	-	-	-	-	-	(2.000.000)	(2.000.000)
<b>Saldos em 31 de dezembro de 2021</b> .....	<b>83.100.000</b>	<b>11.441</b>	<b>11.548.007</b>	<b>56.122.893</b>	<b>(2.994.628)</b>	<b>(666.702)</b>	-	<b>147.121.011</b>
<b>Saldos em 30 de junho de 2021</b> .....	<b>83.100.000</b>	<b>11.441</b>	<b>11.057.075</b>	<b>50.043.263</b>	<b>2.502.827</b>	<b>(226.449)</b>	-	<b>146.488.157</b>
Aquisição de Ações em Tesouraria.....	-	-	-	-	-	(440.253)	-	(440.253)
Ajustes de Avaliação Patrimonial (1).....	-	-	-	-	(5.497.455)	-	-	(5.497.455)
Lucro Líquido.....	-	-	-	-	-	-	9.818.626	9.818.626
Destinações: - Reservas.....	-	-	490.932	6.079.630	-	-	(6.570.562)	-
- Juros sobre o Capital Próprio Pagos e/ou Provisionados.....	-	-	-	-	-	-	(1.248.064)	(1.248.064)
- Dividendos Pagos.....	-	-	-	-	-	-	(2.000.000)	(2.000.000)
<b>Saldos em 31 de dezembro de 2021</b> .....	<b>83.100.000</b>	<b>11.441</b>	<b>11.548.007</b>	<b>56.122.893</b>	<b>(2.994.628)</b>	<b>(666.702)</b>	-	<b>147.121.011</b>

(1) Inclui os efeitos da variação cambial referente à conversão de investimentos no exterior.

As Notas Explicativas são parte integrante das Demonstrações Contábeis.

## DEMONSTRAÇÃO DOS FLUXOS DE CAIXA CONSOLIDADO EM 31 DE DEZEMBRO - Em Reais mil

	BRADESCO MÚLTIPLO			BRADESCO CONSOLIDADO		
	2º Semestre	2021	2020	2º Semestre	2021	2020
<b>Fluxo de Caixa das Atividades Operacionais:</b>						
<b>Lucro Líquido/(Prejuízo) antes do Imposto de Renda e Contribuição Social.....</b>	<b>9.102.072</b>	<b>24.527.501</b>	<b>214.131</b>	<b>12.099.169</b>	<b>30.495.649</b>	<b>5.091.348</b>
<b>Ajustes ao Lucro Líquido antes dos Impostos.....</b>	<b>(2.170.124)</b>	<b>(668.710)</b>	<b>9.712.994</b>	<b>5.964.830</b>	<b>12.028.996</b>	<b>31.694.560</b>
- Efeito das Mudanças das Taxas de Câmbio em Caixa e Equivalentes de Caixa.....	(3.566.038)	(3.370.623)	(2.050.116)	(3.739.883)	(3.475.438)	(2.452.395)
- Provisão para Créditos de Liquidação Duvidosa.....	6.706.323	13.002.866	22.024.881	7.969.835	15.428.110	25.164.015
- Depreciação e Amortização.....	1.749.038	4.083.945	4.593.580	2.529.409	5.685.796	6.052.304
- Constituição de Perdas por Impairment de Ativos.....	727.306	952.080	2.419.630	751.451	984.116	3.455.419
- Constituição/Reversão e Atualização Monetária com Provisões Cíveis, Trabalhistas e Fiscais	1.089.995	2.120.280	2.842.847	2.221.913	3.888.464	3.822.270
- Despesas com Atualização e Juros de Provisões Técnicas de Seguros, Previdência e						
Capitalização.....	-	-	-	6.705.235	13.192.413	18.344.005
- Resultado de Participações em Coligadas e de Controle Compartilhado.....	(8.813.333)	(12.681.383)	(32.108.262)	(466.534)	(864.135)	(749.312)
- (Ganho)/Perda na Venda de Investimento.....	-	-	(29.829)	(15.366)	(29.829)	(29.829)
- (Ganho)/Perda na Venda de Imobilizado.....	68.999	97.170	107.644	201.992	228.971	139.411
- (Ganho)/Perda na Venda de Ativos Não Financeiros Mantidos para Venda.....	(33.200)	(108.818)	53.324	(163.634)	(239.499)	130.024
- Variação Cambial de Ativos e Passivos no Exterior/Outros.....	(99.214)	(4.764.227)	11.859.295	(10.029.588)	(22.784.436)	(22.181.352)
(Aumento)/Redução em Aplicações Interfinanceiras de Liquidez.....	1.933.666	(20.497.746)	(24.201.423)	6.104.866	(9.087.880)	(8.449.903)
(Aumento)/Redução em Depósitos Compulsórios no Banco Central.....	(1.890.521)	(3.507.999)	6.879.806	(1.939.806)	(3.559.769)	6.864.805
(Aumento)/Redução em Títulos para Negociação e Instrumentos Financeiros Derivativos.....	(6.451.554)	(12.776.690)	(22.946.664)	(5.974.284)	(23.272.787)	(20.961.833)
(Aumento)/Redução em Operações de Crédito e de Arrendamento Mercantil.....	(41.188.630)	(59.670.519)	(80.760.751)	(51.970.581)	(80.640.794)	(77.242.194)
(Aumento)/Redução em Créditos Tributários.....	(252.252)	(1.234.007)	(213.707)	(1.519.600)	(3.071.269)	(444.423)
(Aumento)/Redução em Outros Ativos.....	(5.701.502)	(6.266.259)	2.053.453	236.374	2.452.589	(517.375)
(Aumento)/Redução em Outros Instrumentos Financeiros.....	(11.470.044)	(37.925.586)	16.478.202	(12.257.664)	(39.096.207)	12.249.584
(Aumento)/Redução em Depósitos e Demais Instrumentos Financeiros.....	2.691.850	32.542.251	216.936.044	2.969.900	37.807.673	211.754.843
(Aumento)/Redução em Impostos Passivos Diferidos.....	445.727	341.396	(1.013.126)	(3.670.839)	(8.343.448)	(5.671.333)
(Aumento)/Redução em Provisões.....	(387.981)	(2.711.392)	(3.922.527)	(3.013.165)	(7.826.736)	(12.986.176)
(Aumento)/Redução em Outros Passivos.....	(11.215.138)	(3.139.905)	1.911.297	(6.690.897)	6.555.097	7.514.788
Imposto de Renda e Contribuição Social Pagos.....	(349.253)	(1.911.661)	-	(2.227.876)	(6.707.736)	(5.715.233)
<b>Caixa Líquido Proveniente/(Utilizado) das Atividades Operacionais.....</b>	<b>(66.903.684)</b>	<b>(92.899.323)</b>	<b>121.127.729</b>	<b>(61.889.573)</b>	<b>(92.266.622)</b>	<b>143.181.458</b>
<b>Fluxo de Caixa das Atividades de Investimentos:</b>						
Vencimento e Juros de Títulos Mantidos até o Vencimento.....	11.969.155	14.031.806	44.822.606	13.052.999	29.200.839	47.309.978
Alienação/Vencimento e Juros de Títulos Disponíveis para Venda.....	82.889.938	140.908.429	77.517.625	93.661.151	163.623.978	79.947.150
Alienação de Ativos Não Financeiros Mantidos para Venda.....	318.607	579.394	363.772	295.551	608.200	559.661
Alienação de Investimentos.....	-	-	83.088	62.327	62.327	130.249
Alienação de Imobilizado de Uso.....	252.273	370.275	713.649	126.327	528.602	795.560
Aquisição de Subsidiárias, Líquida de Caixa e Equivalentes de Caixa, Pago.....	-	-	-	-	(183.172)	(3.173.403)
Aquisição de Títulos Disponíveis para Venda.....	(85.132.715)	(182.406.703)	(70.190.860)	(99.473.123)	(216.527.237)	(84.691.092)
Aquisição de Títulos Mantidos até o Vencimento.....	(1.792.039)	(1.792.039)	(18.491.475)	(1.792.039)	(4.305.008)	(18.491.475)
Aquisição de Investimentos.....	-	-	(9.967.472)	(293.793)	(293.793)	(491.438)
Aquisição de Imobilizado de Uso.....	(547.910)	(1.046.127)	(1.259.099)	(448.939)	(1.156.867)	(1.795.410)
Aquisição de Intangível.....	(168.933)	(1.234.420)	(1.679.724)	(1.657.939)	(3.041.806)	(2.472.210)
Dividendos e Juros sobre o Capital Próprio Recebidos.....	962.087	1.132.062	5.336.697	595.154	673.698	292.244
<b>Caixa Líquido Proveniente/(Utilizado) nas Atividades de Investimentos.....</b>	<b>8.750.463</b>	<b>(29.457.323)</b>	<b>27.248.807</b>	<b>4.127.676</b>	<b>(30.720.239)</b>	<b>17.919.814</b>
<b>Fluxo de Caixa das Atividades de Financiamento:</b>						
Recursos de Emissão de Títulos.....	65.333.298	106.392.388	87.805.360	64.339.597	105.221.591	61.833.816
Liquidação e Pagamentos de Juros de Recursos de Emissão de Títulos.....	(40.074.757)	(96.387.722)	(105.988.513)	(39.465.897)	(92.274.643)	(93.179.856)
Emissão de Dívidas Subordinadas.....	6.382.800	9.130.200	688.186	6.382.800	9.130.200	688.186
Liquidação e Pagamentos de Juros de Dívidas Subordinadas.....	(2.214.339)	(11.165.628)	(2.374.538)	(2.214.339)	(11.165.628)	(2.374.538)
Juros sobre o Capital Próprio/Dividendos Pagos.....	(5.977.482)	(9.914.297)	(1.432.130)	(5.977.482)	(9.914.297)	(1.432.130)
Participações dos Acionistas Minoritários.....	-	-	-	(79.519)	(253.768)	(147.649)
Aquisição de Ações em Tesouraria.....	(440.253)	(666.702)	-	(440.253)	(666.702)	-
<b>Caixa Líquido Proveniente/(Utilizado) nas Atividades de Financiamento.....</b>	<b>23.009.267</b>	<b>(2.611.761)</b>	<b>(21.301.635)</b>	<b>22.544.907</b>	<b>76.753</b>	<b>(34.612.171)</b>
<b>Aumento/(Redução) Líquido, de Caixa e Equivalentes de Caixa.....</b>	<b>(35.143.954)</b>	<b>(124.968.407)</b>	<b>127.074.901</b>	<b>(35.216.990)</b>	<b>(122.910.108)</b>	<b>126.489.101</b>
Caixa e Equivalentes de Caixa - Início do Período.....	100.315.498	190.335.366	61.210.349	102.863.426	190.820.989	61.879.493
Efeito das Mudanças das Taxas de Câmbio em Caixa e Equivalentes de Caixa.....	3.566.038	3.370.623	2.050.116	3.739.883	3.475.438	2.452.395
Caixa e Equivalentes de Caixa - Fim do Período.....	68.737.582	68.737.582	190.335.366	71.386.319	71.386.319	190.820.989
<b>Aumento/(Redução) Líquido, de Caixa e Equivalentes de Caixa.....</b>	<b>(35.143.954)</b>	<b>(124.968.407)</b>	<b>127.074.901</b>	<b>(35.216.990)</b>	<b>(122.910.108)</b>	<b>126.489.101</b>

As Notas Explicativas são parte integrante das Demonstrações Contábeis.

## NOTAS EXPLICATIVAS DA ADMINISTRAÇÃO ÀS DEMONSTRAÇÕES CONTÁBEIS

Apresentamos as Notas Explicativas que integram o conjunto das Demonstrações Contábeis, distribuídas da seguinte forma:

- |  |   |  |
|--|---|--|
| 1) CONTEXTO OPERACIONAL  | 14) IMOBILIZADO DE USO  | 26) PARTICIPAÇÃO MINORITÁRIA NAS CONTROLADAS - CONSOLIDADO |
| 2) APRESENTAÇÃO DAS DEMONSTRAÇÕES CONTÁBEIS  | 15) INTANGÍVEL  | 27) RECEITAS DE PRESTAÇÃO DE SERVIÇOS                      |
| 3) PRINCIPAIS POLÍTICAS CONTÁBEIS  | 16) OUTROS ATIVOS   | 28) DESPESAS DE PESSOAL                                    |
| 4) USO DE ESTIMATIVAS E JULGAMENTOS CONTÁBEIS SIGNIFICATIVOS                                       | 17) RECURSOS DE INSTITUIÇÕES FINANCEIRAS  | 29) OUTRAS DESPESAS ADMINISTRATIVAS                        |
| 5) BALANÇO PATRIMONIAL E DEMONSTRAÇÃO DO RESULTADO GERENCIAL POR SEGMENTO DE NEGÓCIO - CONSOLIDADO | 18) RECURSOS DE CLIENTES  | 30) DESPESAS TRIBUTÁRIAS                                   |
| 6) CAIXA E EQUIVALENTES DE CAIXA   | 19) RECURSOS DE EMISSÃO DE TÍTULOS  | 31) OUTRAS RECEITAS OPERACIONAIS                           |
| 7) APLICAÇÕES INTERFINANCEIRAS DE LIQUIDEZ   | 20) DÍVIDAS SUBORDINADAS - CONSOLIDADO  | 32) OUTRAS DESPESAS OPERACIONAIS                           |
| 8) DEPÓSITOS COMPULSÓRIOS NO BANCO CENTRAL DO BRASIL   | 21) OUTROS PASSIVOS FINANCEIROS   | 33) RESULTADO NÃO OPERACIONAL                              |
| 9) TÍTULOS E VALORES MOBILIÁRIOS   | 22) PROVISÕES   | 34) TRANSAÇÕES COM PARTES RELACIONADAS                     |
| 10) INSTRUMENTOS FINANCEIROS DERIVATIVOS   | 23) PROVISÕES, ATIVOS E PASSIVOS CONTINGENTES E OBRIGAÇÕES LEGAIS - FISCAIS E PREVIDENCIÁRIAS | 35) GERENCIAMENTO DE RISCOS E CAPITAL                      |
| 11) OPERAÇÕES DE CRÉDITO   | 24) OUTROS PASSIVOS   | 36) BENEFÍCIOS A EMPREGADOS                                |
| 12) OUTROS INSTRUMENTOS FINANCEIROS  | 25) PATRIMÔNIO LÍQUIDO (CONTROLADOR)  | 37) IMPOSTO DE RENDA E CONTRIBUIÇÃO SOCIAL                 |
| 13) INVESTIMENTOS EM COLIGADAS E ENTIDADES CONTROLADAS EM CONJUNTO                                 |   | 38) OUTRAS INFORMAÇÕES                                     |

## 1) CONTEXTO OPERACIONAL

O Banco Bradesco S.A. (Bradesco) é uma companhia aberta de direito privado, sua matriz está localizada na Cidade de Deus, s/n, na cidade de Osasco, Estado de São Paulo, Brasil, que, operando na forma de Banco Múltiplo, desenvolve atividades bancárias em todas as modalidades autorizadas, por meio de suas carteiras comerciais, de operações de câmbio, de crédito ao consumidor e de crédito imobiliário. Por intermédio de suas controladas, atua direta e indiretamente, em diversas outras atividades, com destaque para Arrendamento Mercantil, Banco de Investimentos, Corretora de Títulos e Valores Mobiliários, Administração de Consórcios, Cartões de Crédito, Empreendimentos Imobiliários, Seguros, Previdência e Capitalização. As operações são conduzidas no contexto do conjunto das empresas da Organização Bradesco (Organização), atuando no mercado de modo integrado.

## 2) APRESENTAÇÃO DAS DEMONSTRAÇÕES CONTÁBEIS

As demonstrações contábeis consolidadas do Bradesco abrangem as demonstrações contábeis do Bradesco, suas agências no exterior, empresas controladas no país e no exterior, Entidade de Propósito Específico (EPE) e os fundos de investimento nos quais as empresas da Organização são as principais beneficiárias ou detentoras das principais obrigações, conforme estabelecido pelo Pronunciamento Técnico CPC 36 (R3) - Demonstrações Consolidadas, no item "Controle". As demonstrações contábeis foram elaboradas de acordo com as práticas contábeis adotadas no Brasil aplicáveis às instituições autorizadas a funcionar pelo Banco Central do Brasil (Bacen), advindas da Resolução CMN nº 4.818/20 e da Resolução BCB nº 2/20, incluindo as diretrizes emanadas das Leis nº 4.595/64 (Lei do Sistema Financeiro Nacional) e nº 6.404/76 (Lei das Sociedades por Ações), com as respectivas alterações introduzidas pelas Leis nº 11.638/07 e nº 11.941/09. Para a contabilização das operações, foram utilizadas as normas e instruções do Conselho Monetário Nacional (CMN) e do Banco Central do Brasil (Bacen), além das normas da Comissão de Valores Mobiliários (CVM) do Conselho Nacional de Seguros Privados (CNSP), da Superintendência de Seguros Privados (Susep) e da Agência Nacional de Saúde Suplementar (ANS), quando não conflitantes com as normas aplicáveis às instituições financeiras. As demonstrações contábeis da sociedade de arrendamento mercantil, incluídas nesta consolidação, foram preparadas pelo método financeiro, com a reclassificação do imobilizado de arrendamento para a rubrica de operações de arrendamento mercantil, deduzido do valor residual recebido antecipadamente.

A Administração declara que as divulgações realizadas nas demonstrações contábeis individuais e consolidadas do Bradesco evidenciam todas as informações relevantes, utilizadas na sua gestão e que as práticas contábeis foram aplicadas de maneira consistente entre os períodos.

Para a elaboração dessas demonstrações contábeis consolidadas, as participações de uma empresa em outra, os saldos de contas patrimoniais, as receitas, as despesas e os lucros não realizados entre as empresas foram eliminados, bem como foram destacadas as parcelas do lucro líquido e do patrimônio líquido referentes às participações dos acionistas não controladores. Os ágios apurados nas aquisições de investimentos em empresas coligadas/controladas e empresas de controle compartilhado estão apresentados em investimentos e intangível (Nota 15a). A variação cambial das operações das agências e também, dos investimentos no exterior está apresentada, nas rubricas de resultado com instrumentos financeiros derivativos e de operações de empréstimos e repasses. Estes efeitos são neutralizados pelos resultados obtidos pelos instrumentos financeiros utilizados para proteger os efeitos da variação cambial produzida pelos nossos investimentos no exterior.

As demonstrações contábeis incluem estimativas e premissas que são revisadas, no mínimo, anualmente, tais como: a mensuração de perdas estimadas com operações de crédito; estimativas do valor justo de determinados instrumentos financeiros; provisões cíveis, fiscais e trabalhistas; perdas por redução ao valor recuperável (impairment) de títulos e valores mobiliários classificados nas categorias de títulos disponíveis para venda e títulos mantidos até o vencimento e ativos não financeiros; cálculo de provisões técnicas de seguros, planos de previdência complementar e capitalização; e a determinação da vida útil de determinados ativos. Alguns números incluídos neste relatório foram submetidos a ajustes de arredondamento. Assim sendo, os valores indicados como totais em alguns quadros podem não ser a soma aritmética dos números que os precedem.

Ao longo deste relatório, nós indicamos que certas informações estão disponíveis em diferentes websites operados por nós. Nenhuma das informações contidas nos websites referidos ou mencionados neste relatório faz parte ou está incorporada por referência nesse documento.

As demonstrações



Banco Bradesco S.A.

Companhia Aberta
CNPJ 60.746.948/0001-12
Sede: Cidade de Deus, Osasco-SP



NOTAS EXPLICATIVAS DA ADMINISTRAÇÃO ÀS DEMONSTRAÇÕES CONTÁBEIS

Table with columns: Localizaçao da sede, Atividade, Participação total 2021, Participação total 2020, Participação total do capital votante 2021, Participação total do capital votante 2020. Rows include Bradesco Securities UK, Bradesco Auto/RE, Bradescard México, Ramo Segurador de Previdência e de Capitalização - País, Outras Atividades - País, Fundos de Investimento (7), and Bradesco Private FIC FI RF Crédito Privado.

(1) A moeda funcional destas empresas no exterior é o Real;
(2) Está sendo consolidada a entidade de propósito específico denominada International Diversified Payment Rights Company, sociedade participante da operação de securitização do fluxo futuro de ordens de pagamento recebidas do exterior;
(3) A moeda funcional desta empresa é o Peso Mexicano;
(4) A moeda funcional desta empresa é o Dólar;
(5) Informações contábeis utilizadas com defasagem de data de até 60 dias;
(6) Empresa incorporada em 31 de março de 2021 pela empresa Quixaba Empreendimentos e Participações Ltda.; e
(7) Foram consolidados os fundos de investimento em que o Bradesco assume ou retém, substancialmente, riscos e benefícios.

3) PRINCIPAIS POLÍTICAS CONTÁBEIS
As políticas contábeis significativas aplicadas para elaboração das demonstrações contábeis individuais e consolidadas estão apresentadas a seguir:

a) Moeda funcional e de apresentação
As demonstrações contábeis estão apresentadas em reais, que é a moeda funcional do Bradesco. As agências e empresas controladas no exterior adotam o Real como suas moedas funcionais, exceto a controlada do México que adota o Peso Mexicano como moeda funcional e o BAC Florida Bank cuja moeda funcional é Dólar.

b) Apuração do resultado
O resultado é apurado de acordo com o regime de competência, que estabelece que as receitas e despesas devem ser incluídas na apuração dos resultados dos períodos em que ocorrerem, sempre simultaneamente quando se correlacionarem, independentemente de recebimento ou pagamento.

c) Caixa e equivalentes de caixa
Caixa e equivalentes de caixa são representados por disponibilidades em moeda, aplicações em ouro, aplicações no mercado aberto e aplicações em depósitos interfinanceiros, cujo vencimento das operações, na data da efetiva aplicação, seja igual ou inferior a 90 dias e apresente risco insignificante de mudança de valor justo.

d) Instrumentos financeiros
i. Aplicações interfinanceiras de liquidez
As operações compromissadas são registradas ao custo de aquisição, acrescidas dos rendimentos auferidos até a data do balanço, deduzidas de provisões para desvalorização, quando aplicável.

ii. Títulos e valores mobiliários - Classificação
Títulos para negociação - são aqueles adquiridos com o propósito de serem ativos e frequentemente negociados. São registrados pelo custo de aquisição, acrescidos dos rendimentos auferidos e ajustados pelo valor de mercado em contrapartida ao resultado do período;

iii. Redução ao valor recuperável de ativos financeiros (Impairment)
Os saldos dos títulos e valores mobiliários classificados nas categorias títulos disponíveis para venda e títulos mantidos até o vencimento são revisados para determinar se há alguma indicação de perda por redução ao valor recuperável - Impairment.

Para calcular o valor recuperável, a estimativa de perda é feita por modelos utilizando-se de dados observados ou por julgamento baseado na experiência de nossa Organização.

A composição do impairment para Títulos e Valores Mobiliários está apresentada na Nota 9d.

iv. Instrumentos financeiros derivativos (ativos e passivos)
Os instrumentos financeiros derivativos destinam-se a atender às necessidades próprias para administrar a exposição global do Bradesco, bem como para atender às solicitações de seus clientes, no sentido de administrar suas posições.

As operações são registradas pelo seu valor justo considerando as metodologias de marcação a mercado adotadas pelo Bradesco, podendo ter seu ajuste contabilizado no resultado ou no patrimônio líquido, dependendo da classificação entre hedge contábil, suas categorias e hedge econômico.

Os instrumentos financeiros derivativos utilizados para mitigar os riscos de exposições em moedas, índices, preços, taxas ou indexadores, são considerados como instrumentos de proteção (hedge), cujo os objetivos são: (i) controlar e enquadrar as operações, respeitando-se os limites de exposição e de riscos vigentes; (ii) alterar, modificar ou reverter posições em função de mudanças de mercado e de estratégias operacionais; e (iii) reduzir ou mitigar exposições de operações em mercados inoperantes, em condições de estresse ou de baixa liquidez.

Os instrumentos designados para fins de hedge accounting são classificados de acordo com a sua natureza em:

- Hedge de risco de mercado - os instrumentos financeiros classificados nesta categoria, bem como seus ativos e passivos financeiros relacionados, objeto de hedge, têm seus ganhos e perdas, realizados ou não realizados, registrados em conta de resultado;
Hedge de fluxo de caixa - os instrumentos financeiros classificados nesta categoria têm parcela efetiva das valorizações ou desvalorizações registradas, líquida dos efeitos tributários, em conta destacada no patrimônio líquido. A parcela não efetiva do respectivo hedge é reconhecida diretamente em conta de resultado; e
Hedge de investimento líquido em operação no exterior - os instrumentos financeiros classificados nesta categoria têm como objetivo proteger a variação cambial de investimentos no exterior, cuja moeda funcional seja diferente da moeda nacional, sendo contabilizados de acordo com os procedimentos contábeis aplicáveis à categoria de hedge de fluxo de caixa, ou seja, com a parcela efetiva reconhecida em patrimônio líquido, líquida dos efeitos tributários, e a parcela não efetiva reconhecida em resultado do período.

Para os derivativos classificados na categoria hedge contábil existe o acompanhamento da: (i) efetividade da estratégia, através de testes de efetividade prospectiva e retrospectiva, e (ii) marcação a mercado dos instrumentos de hedge.

A composição dos valores registrados em instrumentos financeiros derivativos, tanto em contas patrimoniais quanto em contas de compensação, está apresentada na Nota 10.

e) Provisões para perdas associadas ao risco de crédito para operações de crédito, de arrendamento mercantil, adiantamentos sobre contratos de câmbio e de outros créditos com características de concessão de crédito

As operações de crédito, de arrendamento mercantil, adiantamentos sobre contratos de câmbio e outros créditos com características de concessão de crédito são classificados nos respectivos níveis de risco, observando: (i) os parâmetros estabelecidos pela Resolução nº 2.682/99 do CMN, que requerem a sua classificação de riscos em nove níveis, sendo "AA" (risco mínimo) e "H" (risco máximo) considerando, entre outros aspectos, os níveis de atraso (conforme descrito na tabela abaixo); e (ii) a avaliação da Administração quanto ao nível de risco. Essa avaliação, realizada periodicamente, considera a conjuntura econômica, a experiência passada e os riscos específicos e globais em relação às operações, aos devedores e garantidores.

Table with columns: Período de atraso (1) and Classificação do cliente. Rows range from 15 to 30 dias (B) to superior a 180 dias (G).

(1) Para as operações com prazo a decorrer superior a 36 meses é realizada a contagem em dobro dos períodos de atraso, conforme facultado pela Resolução nº 2.682/99 do CMN.

A atualização (accrua) das operações vencidas até o 59º dia é contabilizada em receitas e a partir do 60º dia, em rendas a apropriar, sendo que o reconhecimento em receitas após o 60º dia só ocorrerá quando do seu efetivo recebimento.

As operações em atraso classificadas como nível "H" permanecem nessa classificação por seis meses, quando então, são baixadas contra a provisão existente e controladas em contas de compensação por, no mínimo, cinco anos.

As operações renegociadas são mantidas, no mínimo, no mesmo nível em que estavam classificadas na data de renegociação. Conforme permitido pela Resolução nº 4.803/20 emitida pelo CMN, alterada pela Resolução nº 4.855/20, as operações renegociadas no período de 1º de março a 31 de dezembro de 2020 poderão ser mantidas no mesmo nível em que estavam classificadas em 29 de fevereiro de 2020, exceto: (a) as operações com atraso igual ou superior a 15 dias em 29 de fevereiro de 2020; e (b) operações com evidências de incapacidade da contraparte honrar a obrigação nas novas condições pactuadas.

Considerando o disposto na Resolução CMN nº 4.846/20, nas operações no âmbito do Programa Emergencial de Suporte a Empregos (Pes) a provisão está sendo calculada somente sobre a parcela do crédito cujo risco é assumido pela Organização, o montante da provisão constituída para cada nível de risco está apresentado na Nota 11c IV.

As renegociações de operações que já haviam sido baixadas contra a provisão e que estavam controladas em contas de compensação são classificadas como nível "H", e os eventuais ganhos provenientes da renegociação somente são reconhecidos quando efetivamente recebidos. Quando houver amortização significativa da operação, ou quando novos fatos relevantes justificarem a mudança do nível de risco, poderá ocorrer a reclassificação da operação para categoria de menor risco.

A provisão para perdas associadas ao risco de crédito é apurada em valor suficiente para cobrir prováveis perdas e está de acordo com as normas e instruções do CMN e do Bacen, associadas às avaliações realizadas pela Administração na determinação dos riscos de crédito.

A classificação das operações de crédito de um mesmo cliente ou grupo econômico é definida considerando aquela que apresentar maior risco, sendo admitidas em casos excepcionais, classificações diferentes para determinada operação, de acordo com a natureza, valor, finalidade da operação e características das garantias.

As modalidades, valores, prazos, níveis de risco, concentração, setor de atividade econômica, renegociação e receitas das operações de crédito, bem como a composição das despesas e das contas patrimoniais da provisão para créditos de liquidação duvidosa estão apresentados na Nota 11.

f) Imposto de renda e contribuição social (ativo e passivo)

Os créditos tributários de imposto de renda e contribuição social sobre o lucro líquido, calculados sobre prejuízo fiscal, base negativa de contribuição social e de adições temporárias, são registrados na rubrica "Créditos Tributários", e as provisões para as obrigações fiscais diferidas sobre superveniência de depreciação, ajustes a valor de mercado dos títulos e valores mobiliários, atualização de depósitos judiciais, dentre outros, são registrados na rubrica "Impostos Diferidos", sendo que para a superveniência de depreciação é aplicada somente a alíquota de imposto de renda.

Os créditos tributários sobre as adições temporárias serão realizados quando da utilização e/ou reversão das respectivas provisões sobre as quais foram constituídos. Os créditos tributários sobre prejuízo fiscal e base negativa de contribuição social serão realizados de acordo com a geração de lucros tributáveis, observado o limite de 30% do lucro real do período-base. Tais créditos tributários são reconhecidos contabilmente com base nas expectativas atuais de realização, considerando os estudos técnicos e análises realizadas pela Administração.

A provisão para imposto de renda é constituída à alíquota-base de 15% do lucro tributável, acrescida de adicional de 10%. A contribuição social sobre o lucro líquido para as empresas financeiras, equiparadas e do ramo segurador é calculada a alíquota de 15% e 9% para as demais empresas. Em novembro de 2019 foi promulgada a Emenda Constitucional nº 103 que estabelece no artigo 32, a majoração da alíquota de contribuição social sobre o lucro líquido dos "Bancos" de 15% para 20%, com vigência a partir de março de 2020. Em 1º de março de 2021, foi publicada a Medida Provisória nº 1.034 ("MP"), convertida na Lei nº 14.183, em 14 de julho de 2021, que elevou a alíquota da contribuição social sobre o Lucro Líquido dos setores financeiro, segurador e cooperativas em cinco pontos percentuais, durante o período de 1º de julho de 2021 a 31 de dezembro de 2021.

Foram constituídas provisões para os demais impostos e contribuições sociais, de acordo com as respectivas legislações vigentes. A composição dos valores de imposto de renda e contribuição social, a demonstração dos seus cálculos, a origem e previsão de realização dos créditos tributários, bem como os valores dos créditos tributários não ativados, estão apresentados na Nota 37.

g) Investimentos

i. Aquisição de investimentos
O registro contábil é realizado pelo custo de aquisição, desdobrado em: I - valor do patrimônio líquido na época da aquisição; e II - ágio ou deságio na aquisição do investimento, que é a diferença entre o custo de aquisição e o valor patrimonial das ações.

ii. Coligadas, entidades controladas em conjunto e controladas
Os investimentos em empresas coligadas, controladas e de controle compartilhado, com influência significativa ou participação de 20% ou mais no capital votante, são avaliados pelo método de equivalência patrimonial.

O valor do ágio para empresas coligadas e empresas controladas em conjunto é apresentado junto com o respectivo Investimento enquanto que para empresas controladas é apresentado no Intangível.

Nas demonstrações contábeis consolidadas os ativos e passivos das controladas são consolidados pelo seu valor contábil. A composição das empresas coligadas e de controle compartilhado está apresentada na Nota 13.

h) Imobilizado de uso

Corresponde aos direitos que tenham por objeto bens corpóreos destinados à manutenção das atividades ou exercidos com essa finalidade. É demonstrado ao custo de aquisição, líquido das respectivas depreciações acumuladas, calculadas pelo método linear de acordo com a vida útil-econômica estimada dos bens, sendo: imóveis de uso - 4% ao ano; instalações, móveis, equipamentos de uso, sistemas de segurança e comunicações - 10% ao ano; sistemas de transporte - 10% a 20% ao ano; e sistemas de processamento de dados - 20% a 40% ao ano, e ajustado por redução ao valor recuperável (impairment), quando aplicável.

A composição dos custos dos bens e suas depreciações correspondentes, estão apresentados na Nota 14.

i) Intangível

Corresponde aos direitos adquiridos que tenham por objeto bens incorpóreos destinados à manutenção da entidade ou exercidos com essa finalidade.

É composto por:

- Aquisição de direito para prestação de serviços bancários: são registradas e amortizadas, quando aplicável, pelo período no qual o ativo deverá contribuir, direta ou indiretamente, para o fluxo de caixa futuro, e ajustadas por redução ao valor recuperável (impairment), quando aplicável;
Software: são registrados ao custo, deduzido da amortização pelo método linear durante a vida útil estimada (20% ao ano), a partir da data da sua disponibilidade para uso, e ajustado por redução ao valor recuperável (impairment), quando aplicável. Gastos com o desenvolvimento interno de software são reconhecidos como ativo quando é possível demonstrar a intenção e a capacidade de concluir e utilizar tal desenvolvimento, bem como mensurar com segurança os custos diretamente atribuíveis ao intangível. Tais custos são amortizados durante sua vida útil estimada, considerando os benefícios econômicos futuros esperados; e
Ágio na aquisição de investimento: constituído pela diferença entre o custo de aquisição e o valor patrimonial das ações é amortizado ao longo do tempo estimado no qual o ativo deverá contribuir, direta ou indiretamente, para o fluxo de caixa futuro.

A composição dos ativos intangíveis, incluindo a movimentação desses direitos por classe, está apresentada na Nota 15.

j) Outros ativos

Em outros ativos estão classificados os tributos a compensar referente a crédito de imposto de renda e contribuição social de exercícios anteriores e antecipações não compensadas no próprio exercício.

Também estão classificadas nesse grupo as despesas antecipadas que representam as aplicações de recursos em pagamentos antecipados, cujos direitos de benefícios ou prestação de serviços ocorrerão em períodos futuros, sendo registradas no resultado de acordo com o regime de competência.

Os custos incorridos que estão relacionados com ativos correspondentes, que gerarão receitas em períodos subsequentes, são apropriados ao resultado de acordo com os prazos e montantes dos benefícios esperados e baixados diretamente no resultado quando os bens e direitos correspondentes já não fizerem parte dos ativos da instituição ou quando não são mais esperados benefícios futuros.

Adicionalmente, em outros ativos estão demonstrados os ativos não financeiros mantidos para a venda que são bens recebidos em liquidação de instrumentos financeiros de difícil ou duvidosa solução não destinados ao próprio uso e bens de uso próprio que serão realizados pela sua venda, que estejam disponíveis para a venda imediata e que sua alienação seja altamente provável no período de um ano. Os bens recebidos estão registrados pelo menor valor entre: o valor justo do bem, líquido das despesas de vendas e o valor contábil bruto do respectivo instrumento financeiro de difícil ou duvidosa solução. Os bens próprios estão registrados pelo menor valor entre: o valor justo do bem, líquido das despesas de vendas e o seu valor contábil, líquido das provisões para perdas por redução ao valor recuperável e da depreciação ou amortização acumulada.

A composição dos Outros Ativos está apresentada na Nota 16.

Os ativos para redução ao valor recuperável de ativos (impairment)
Os ativos, que estão sujeitos à amortização ou depreciação, são revisados para verificar seu valor recuperável sempre que eventos ou mudanças nas circunstâncias indicarem que o valor contábil pode não ser recuperável. Uma perda pela redução ao valor recuperável é reconhecida pelo excesso do valor contábil do ativo ou o valor contábil da sua Unidade Geradora de Caixa (UGC) sobre seu valor recuperável estimado. O valor recuperável de um ativo ou UGC é o maior entre o seu valor em uso e o seu valor justo deduzido os custos de venda.

Para finalidade de testar o valor recuperável, os ativos que não podem ser testados individualmente são aglutinados ao menor grupo de ativos que gera entrada de caixa de uso contínuo, que são em grande parte independentes dos fluxos de caixa de outros ativos ou grupo de ativos (UGC). Para finalidade de testar o valor recuperável do ágio, sujeito a um teste de teto de segmento operacional, as UGCs para as quais o ágio foi alocado são agregadas de maneira que o nível no qual o teste de valor recuperável é aplicado, reflète o nível mais baixo no qual o ágio é monitorado para fins de reporte interno.

Para avaliar o valor em uso, são utilizadas as projeções de resultados futuros baseados nos planos de negócio e orçamento, e os fluxos de caixa futuros estimados são descontados ao valor presente utilizando-se uma taxa de desconto antes dos impostos, que reflète as avaliações no mercado corrente do valor do dinheiro no tempo e os riscos específicos do ativo ou UGC.





# Banco Bradesco S.A.

Companhia Aberta  
CNPJ 60.746.948/0001-12  
Sede: Cidade de Deus, Osasco-SP



## NOTAS EXPLICATIVAS DA ADMINISTRAÇÃO ÀS DEMONSTRAÇÕES CONTÁBEIS

Ativos corporativos da Organização não geram fluxos de caixa separados e são utilizados por mais de uma UGC. Esses ativos são alocados às UGCs em uma base razoável e consistente, e testados para redução ao valor recuperável como parte do teste da UGC para o qual o ativo está alocado.

Perdas por redução ao valor recuperável são reconhecidas no resultado. Perdas reconhecidas referentes às UGCs são inicialmente alocadas na redução de qualquer ágio alocado a esta UGC (ou grupo de UGC) e, subsequentemente, na redução dos outros ativos desta UGC (ou grupo de UGC) de modo *pro rata*.

### I) Depósitos e demais instrumentos financeiros

#### i. Captações no mercado aberto, empréstimos e repasses, recursos de clientes, recursos de emissão de títulos e valores mobiliários e dívida subordinada

São demonstrados pelos valores das exigibilidades e consideram, quando aplicável, os encargos exigíveis atualizados até a data do balanço, reconhecidos em base *pro rata* dia.

As captações com operações compromissadas, realizadas com acordo de livre movimentação, são ajustadas pelo seu valor de mercado.

A composição das operações estão apresentadas nas Notas 17, 18, 19 e 20.

#### ii. Despesas associadas às captações de recursos

Nas operações de captação de recursos mediante emissão de títulos e valores mobiliários, as despesas associadas são apropriadas ao resultado de acordo com o prazo da operação e demonstradas como redutoras no passivo correspondente, a composição dos respectivos saldos dessas captações estão apresentadas na Nota 17e.

#### m) Provisões

##### i. Provisões técnicas relacionadas às atividades de seguros, previdência e capitalização

• Seguros de danos, saúde e seguros de pessoas, exceto seguros de vida com cobertura de sobrevivência (VGBL):

- A provisão de prêmios não ganhos (PPNG) é calculada *pro rata* dia, com base nos prêmios líquidos de cessão de coseguros, incluindo as operações de cessão em resseguro, e é constituída pela parcela correspondente aos períodos de riscos não decorridos dos contratos de seguros, exceto para o seguro saúde. A parcela desta provisão, correspondente a estimativa para os riscos vigentes, mas não emitidos, é constituída na PPNG-RVNE;
- A provisão de prêmios/contraprestações não ganhos (PPCNG) é calculada *pro rata* dia, com base nos prêmios do seguro saúde, sendo constituída pela parcela correspondente aos períodos de riscos a decorrer dos contratos de seguros, cuja vigência tenha se iniciado;

- A provisão matemática de benefícios a conceder (PMBaC) é calculada pela diferença entre o valor atual dos benefícios futuros e o valor atual das contribuições futuras, correspondentes às obrigações assumidas;
- Para o seguro saúde, a Provisão Matemática de Benefícios a Conceder (PMBaC), é calculada levando-se em consideração, além da taxa de desconto de 3,6% (3,6% em dezembro de 2020) ao ano, a expectativa de permanência dos titulares no plano até sua saída do grupo por falecimento, e a partir deste momento, os custos relacionados à permanência dos dependentes no plano por cinco anos sem o correspondente pagamento de prêmios;

- Para o seguro saúde, a provisão matemática de benefício concedido (PMBC) é constituída pelas obrigações decorrentes das cláusulas contratuais de remissão das contraprestações pecuniárias, referentes à cobertura de assistência à saúde e pelos prêmios por pagamento dos segurados participantes do seguro Bradesco Saúde - "Plano GBS", considerando uma taxa de desconto de 3,6% (3,6% em dezembro de 2020) ao ano;
- A provisão para eventos ocorridos e não avisados (PEONA) é calculada a partir da estimativa final dos sinistros já ocorridos e ainda não avisados, com base em triângulos de *run-off*, mensais que consideram o desenvolvimento histórico dos sinistros avisados nos últimos 12 meses para o seguro saúde e nos últimos 18 meses para o seguro odontológico, para estabelecer uma projeção futura por período de ocorrência;

- Para o seguro saúde, a provisão para eventos ocorridos e não avisados no SUS (PEONA-SUS) é calculada a partir da estimativa do montante de eventos/sinistros originados no Sistema Único de Saúde (SUS), que tenham ocorrido e que não tenham sido avisados. O montante calculado é informado, mensalmente, no site institucional da Agência Nacional de Saúde Suplementar (ANS), sendo adotada pela Bradesco Saúde, a contabilização de 24/36 deste, para o ano de 2021. A constituição deste tipo de provisão é amparada pela Resolução Normativa nº 442/18 vigente;

- Para os seguros de Ramos Elementares são contabilizadas as provisões IBNR e IBNER para garantir o pagamento de sinistros ocorridos, mas que a Seguradora ainda não tem conhecimento por falta do aviso, e também cobrir variações nos valores estimados para pagar aqueles já avisados;
- Para seguro de pessoas, a provisão para sinistros ocorridos e não avisados (IBNR) é calculada com base em triângulos de *run-off* semestrais, que consideram o desenvolvimento histórico dos sinistros pagos e pendentes nos últimos 10 semestres, para estabelecer uma projeção futura por período de ocorrência. É realizado um estudo de cauda residual para projeção dos sinistros avisados após 10 semestres da data de ocorrência;

- A provisão de eventos/sinistros a liquidar (PESL) para os seguros de saúde considera todos os avisos de sinistros recebidos até a data do balanço, inclui sinistros em discussão judicial e os custos relacionados, atualizados monetariamente pelo IPCA, acrescidos a 1% ao mês;
- A provisão de sinistros a liquidar (PSL) para seguros de pessoas e danos, consideram os valores esperados a liquidar de todos os avisos de sinistros recebidos até a data do balanço. A provisão abrange os sinistros administrativos e judiciais corrigidos monetariamente e com juros no caso de sinistros judiciais. Esses valores são líquidos da parcela correspondente da expectativa de recebimento de salvados e ressarcidos (aplicável somente para seguro de danos);

- A provisão de excedente técnico (PET) corresponde à diferença entre o valor esperado e o valor observado de eventos ocorridos no período para os seguros de pessoas com cláusula de participação em excedente técnico;

- A provisão de despesas relacionadas (PDR) para os seguros de pessoas é constituída para a cobertura dos valores esperados relativos a sinistros e benefícios ocorridos, para os produtos estruturados nos regimes financeiros de repartição simples e repartição de capitais de cobertura. Para os planos estruturados no regime financeiro de capitalização, a provisão é constituída para a cobertura dos valores esperados das despesas relacionadas aos sinistros ocorridos e a ocorrer;

- Para seguro de danos, a provisão de despesas relacionadas (PDR) é constituída mensalmente para a cobertura das despesas relacionadas à regulação dos sinistros avisados, pagos ou não;
- A provisão de resgates e outros valores a regularizar (PVR) abrange os valores relativos aos resgates a regularizar, as devoluções de prêmios e as portabilidades solicitadas e ainda não transferidas para a entidade receptora;

- A provisão complementar de cobertura (PCC) para seguro de danos deve ser constituída quando for constatada insuficiência nas provisões técnicas, conforme valor apurado no Teste de Adequação de Passivos (TAP), de acordo com as determinações especificadas na regulamentação em vigor. Para a data-base, não foi identificada necessidade de constituição de provisão complementar de cobertura;

- A provisão complementar de cobertura (PCC), para o seguro de pessoas, refere-se ao valor necessário para complementar as provisões técnicas, apurado no teste de adequação de passivos (TAP). O TAP é elaborado semestralmente utilizando métodos estatísticos e atuariais com base em premissas realistas como a tábua biométrica BR-EMS para ambos os sexos, ajustadas por critérios de desenvolvimento de longevidade compatível com as últimas versões divulgadas (*improvement*), sinistralidade, despesas administrativas e operacionais e estruturas a termo da taxa de juros (ETTJ - elaboradas pela Fenaprevi) livre de risco e autorizadas pela Susep. *Improvement* é uma técnica que atualiza a tábua biométrica automaticamente, considerando o aumento esperado da sobrevida futura. O resultado do teste de adequação deve ser compensado pela parcela correspondente à diferença entre o valor de mercado e o valor contábil dos títulos vinculados em garantia das provisões técnicas classificadas na categoria "mantidos até o vencimento", tal como requerido pela Circular SUSEP nº 517/15 e alterações posteriores;

- A Provisão de Insuficiência de Contraprestações (PIC), para os seguros de saúde, tem como objetivo apurar a insuficiência de contraprestações/prêmios para a cobertura dos eventos/sinistros a ocorrer, quando constatada, sendo calculada a partir da metodologia definida em Nota Técnica Atuária, data-base setembro de 2021. Para o cálculo leva-se em consideração: (i) o FIC (Fator de Insuficiência de Contraprestações), obtido através da relação entre os eventos indenizáveis, acrescidos das despesas administrativas e de comercialização, sobre as contraprestações efetivas; e (ii) todos os contratos médico-hospitalares na modalidade de preço preestabelecido, segmentados entre individuais, coletivo por adesão e demais coletivos, no horizonte de um ano, a partir da data-base de cálculo, defasada em 1 (um) mês. Para o Tipo de Contratação dos planos individuais/familiares a apuração do FIC, contemplará o período de 24 meses antecedentes ao mês de cálculo e para os Tipos de Contratação Coletivo por Adesão e Demais Coletivos serão considerados 36 meses, período necessário para a redução do impacto de tendências de curto prazo e sazonalidades. A constituição desta provisão passou a ser exigida a partir do ano de 2021, sendo amparada pela Resolução Normativa nº 442/18, da ANS; e

- As outras provisões técnicas OPT-PIP (Provisão de Insuficiência de Prêmios) são constituídas, para a carteira de saúde individual, para fazer face às diferenças resultantes entre o valor presente esperado dos prêmios futuros e o valor presente esperado de indenizações e despesas relacionadas futuras, considerando-se a taxa de desconto de 3,6% (3,6% em dezembro de 2020) ao ano.

- Nota: Para a carteira de saúde individual, quando apurada a Insuficiência de Contraprestações (PIC) - provisão de curto prazo, estabelecida pela metodologia própria, a partir da data-base Set/2021 -, esta será subtraída do montante calculado para a provisão de Insuficiência de Prêmios (PIP), classificada em OPT e constituída para os eventos a longo prazo.

- **Previdência complementar aberta e seguros de vida com cobertura de sobrevivência (VGBL):**

- A provisão de prêmios não ganhos (PPNG) é calculada *pro rata die*, com base nas contribuições líquidas, e é constituída pela parcela correspondente aos períodos de risco não decorridos dos contratos de seguros. A parcela desta provisão, correspondente a estimativa para os riscos vigentes, mas não emitidos é constituída na PPNG-RVNE;
- A provisão matemática de benefícios a conceder (PMBaC) é constituída para participantes de planos de previdência e seguros de vida com cobertura de sobrevivência cujos benefícios ainda não se iniciaram. Nos planos de previdência, com característica de benefício definido, a provisão representa a diferença entre o valor atual dos benefícios futuros e o valor atual das contribuições futuras, correspondentes às obrigações assumidas sob a forma de planos de aposentadoria, invalidez, pensão e pecúlio. Para os planos de contribuição definida, representam o montante das contribuições efetuadaas pelos participantes, líquidas de carregamento e outros encargos contratuais, acrescidas dos rendimentos financeiros gerados pela aplicação dos recursos em fundos de investimento em quotas de fundos de investimento especialmente constituídos (FIEs);

- A provisão de resgates e outros valores a regularizar (PVR) abrange os valores relativos aos resgates a regularizar, as devoluções de prêmios e as portabilidades solicitadas e ainda não transferidas para a entidade receptora;
- A provisão matemática de benefícios concedidos (PMBC), calculada utilizando a base técnica do plano, refere-se aos participantes que se encontram em gozo de benefícios e corresponde ao valor atual das obrigações futuras relativas aos pagamentos de benefícios continuados;

- A provisão complementar de cobertura (PCC) refere-se ao valor necessário para complementar as provisões técnicas, apurado no teste de adequação de passivos (TAP). O teste de adequação de passivos (TAP) é elaborado semestralmente e utiliza métodos estatísticos e atuariais com base em premissas realistas como a tábua biométrica BR-EMS para ambos os sexos, ajustadas por critérios de desenvolvimento de longevidade compatível com as últimas versões divulgadas (*improvement*), sinistralidade, despesas administrativas e operacionais, taxas de persistência, e estruturas a termo da taxa de juros (ETTJ - elaboradas pela Fenaprevi) livre de risco e autorizadas pela Susep. *Improvement* é uma técnica que atualiza a tábua biométrica automaticamente, considerando o aumento esperado da sobrevida futura. O resultado do teste de adequação deve ser compensado pela parcela correspondente à diferença entre o valor de mercado e o valor contábil dos títulos vinculados em garantia das provisões técnicas classificadas na categoria "mantidos até o vencimento", tal como requerido pela Circular SUSEP nº 517/15 e alterações posteriores;

- A provisão de despesas relacionadas (PDR) é constituída para a cobertura dos valores esperados relativos a sinistros e benefícios ocorridos, para os produtos estruturados nos regimes financeiros de repartição simples e repartição de capitais de cobertura. Para os planos estruturados no regime financeiro de capitalização, a provisão é constituída para a cobertura dos valores esperados das despesas relacionadas aos sinistros ocorridos e a ocorrer;
- A provisão de excedente financeiro (PEF) corresponde ao resultado financeiro excedente à rentabilidade mínima garantida, repassado aos contratos com cláusula de participação de excedente financeiro;

- A provisão de sinistros ocorridos e não avisados (IBNR) é calculada com base em triângulos de *run-off* semestrais, que consideram o desenvolvimento histórico dos sinistros pagos e pendentes nos últimos 16 semestres para estabelecer uma projeção futura por período de ocorrência;
- A provisão de sinistros a liquidar (PSL) considera os valores esperados a liquidar de todos os avisos de sinistros recebidos até a data do balanço. A provisão abrange os sinistros administrativos e judiciais corrigidos monetariamente e com juros no caso de sinistros judiciais; e

- Os encargos financeiros creditados as provisões técnicas, bem como a constituição e/ou reversão da provisão excedente financeiro, são classificados como despesas financeiras, e estão apresentados na rubrica "Resultado Financeiro de Seguros, Previdência e Capitalização".

- **Capitalização:**
- A provisão matemática para capitalização (PMC) é constituída para cada título ativo ou suspenso durante o prazo previsto nas condições gerais do plano e é calculada através dos percentuais das cotas de capitalização, aplicável sobre os pagamentos realizados, sendo capitalizada mensalmente pelo indexador e taxas de juros definidas no plano até o resgate ou cancelamento do título;

- A provisão para resgate (PR) é constituída pelos valores dos títulos vencidos e antecipados e consiste na atualização do saldo dos títulos pelo indexador do plano até a data do efetivo pagamento do valor de resgate ao titular;
- A provisão para sorteios a realizar (PSR) é constituída para cada título ativo e deverá ser calculada para os sorteios custeados e não ocorridos, de acordo com os parâmetros do plano. A metodologia de cálculo consiste na apuração do valor presente esperado dos sorteios futuros descontado o valor presente esperado das parcelas futuras de cota de sorteio;

- A provisão para sorteios a pagar (PSP) é constituída pelos valores das premiações dos títulos contemplados em sorteios e ainda não pagos, atualizada monetariamente pelo período entre a data do sorteio e a efetiva liquidação; e
- A provisão de despesa administrativa (PDA) é constituída para cobrir as despesas de manutenção dos títulos de capitalização. Para o cálculo é realizado a projeção do valor presente esperado das despesas administrativas futuras e comparado com a projeção do valor presente das parcelas referentes ao carregamento dos pagamentos futuros dos títulos.

Os valores das provisões técnicas por conta, por produto e por segmento, bem como os valores e composição dos ativos garantidores dessas provisões técnicas, estão apresentados na Nota 22.

#### ii. Provisões, ativos e passivos contingentes e obrigações legais - fiscais e previdenciárias

O reconhecimento, a mensuração e a divulgação das provisões, das contingências ativas e passivas e também, das obrigações legais são efetuados de acordo com os critérios estabelecidos pelo CPC 25 - Provisões, Passivos Contingentes e Ativos Contingentes, aprovado pela Resolução CMN nº 3.823/09, pela Deliberação da CVM nº 594/09 e de acordo com a Carta Circular nº 3.429/10 sendo:

- Ativos Contingentes: não são reconhecidos contabilmente, exceto quando há garantias reais ou decisões judiciais favoráveis, sobre as quais não caibam mais recursos, caracterizando o ganho como praticamente certo, e pela confirmação da capacidade de sua recuperação por recebimento ou compensação com outro passivo exigível. Os ativos contingentes, cuja expectativa de êxito é provável, são divulgados nas notas explicativas;
- Provisões: são constituídas levando em consideração a opinião dos assessores jurídicos, a natureza das ações, a similaridade com processos anteriores, a complexidade e o posicionamento de tribunais, sempre que a perda for avaliada como provável, o que ocasionaria uma provável saída de recursos para a liquidação das obrigações, e quando os montantes envolvidos forem mensuráveis com suficiente segurança;
- Passivos Contingentes: de acordo com o CPC 25, o termo "contingente" é utilizado para passivos que não são reconhecidos, pois a sua existência somente será confirmada pela ocorrência ou não de um ou mais eventos futuros e incertos que não estejam totalmente sob o controle da Administração. Os passivos contingentes não satisfazem os critérios de reconhecimento, pois são considerados como perdas possíveis, devendo ser apenas divulgados em notas explicativas, quando relevantes. As obrigações classificadas como remotas não são provisionadas e nem divulgadas; e

- Obrigações Legais: Provisão para Riscos Fiscais: decorrem de processos judiciais, cujo objeto de contestação é a sua legalidade ou constitucionalidade que, independentemente da avaliação acerca da probabilidade de sucesso, têm os seus montantes reconhecidos integralmente nas demonstrações contábeis.
- O detalhamento dos processos judiciais, bem como a segregação e movimentação dos valores registrados por natureza, está apresentada na Nota 23.

#### n) Benefícios a empregados

O reconhecimento, mensuração e divulgação dos benefícios a empregados são efetuados de acordo com os critérios estabelecidos pelo CPC 33 (R1) - Benefícios a Empregados, aprovado pela Resolução CMN nº 4.877/20.

#### Planos de contribuição definida

O Bradesco e suas controladas são patrocinadores de plano de previdência complementar para seus funcionários e administradores. As obrigações das contribuições para planos de previdência de contribuição definida são reconhecidas como despesa no resultado quando incorridas. Uma vez pagas as contribuições, a Organização, na qualidade de empregadora, não tem qualquer obrigação de pagamento adicional.

#### Planos de benefício definido

A obrigação líquida da Organização, em relação aos planos de benefício definido, é referente exclusivamente aos planos de instituições adquiridas, e é calculada separadamente para cada plano, estimando-se o benefício definido futuro que os empregados farão jus pós-emprego no desligamento da Organização ou momento da aposentadoria.

A obrigação líquida do Bradesco para os planos de benefício definido é calculada com base na estimativa do valor do benefício futuro que os empregados receberão como retorno pelos serviços prestados no período atual e em períodos anteriores. Esse valor é descontado ao seu valor presente e é apresentado líquido do valor justo de quaisquer ativos do plano.

O cálculo da obrigação de plano de benefício definido é realizado anualmente por um atuário qualificado utilizando o método de crédito unitário projetado conforme requerido pela norma contábil.

As remensurações da obrigação líquida incluem: os ganhos e perdas atuariais, a diferença do retorno sobre os ativos do plano com o valor líquido do passivo de benefício definido (excluindo juros) e o efeito do teto do ativo (excluindo juros), são reconhecidos imediatamente em outros resultados abrangentes.

Os juros líquidos e outras despesas relacionadas aos planos de benefícios definidos são reconhecidos no resultado.

O detalhamento dos benefícios a empregados está apresentado na Nota 36.

#### o) Eventos subsequentes

Correspondem aos eventos ocorridos entre a data-base das demonstrações contábeis e a data de autorização para a sua emissão. São compostos por:

- Eventos que originam ajustes: são aqueles que evidenciam condições que já existiam na data-base das demonstrações contábeis; e
- Eventos que não originam ajustes: são aqueles que evidenciam condições que não existiam na data-base das demonstrações contábeis.

Os eventos subsequentes, quando existirem, serão descritos na Nota 38 e são divulgados de acordo com os critérios estabelecidos pelo CPC 24 - Eventos Subsequentes, aprovado pela Resolução CMN nº 4.818/20.

#### p) Resultado não recorrente

Resultado não recorrente é o resultado que esteja relacionado com as atividades atípicas da instituição e não esteja previsto para ocorrer com frequência nos exercícios futuros. O resultado recorrente corresponde às atividades típicas da instituição e tem previsibilidade de ocorrer com frequência nos exercícios futuros. Os resultados não recorrentes estão apresentados na Nota 38b.

#### 4) USO DE ESTIMATIVAS E JULGAMENTOS CONTÁBEIS SIGNIFICATIVOS

A Organização adota estimativas e julgamentos que podem afetar o valor reportado de ativos e passivos no próximo exercício, sendo as melhores premissas determinadas de acordo com o padrão aplicável.

São avaliados continuamente, baseados em nossa experiência histórica e entre outros fatores, incluindo expectativas de eventos futuros, considerados como razoáveis nas circunstâncias atuais.

As estimativas e julgamentos que possuem um risco significativo e podem ter um impacto relevante nos valores de ativos e passivos no próximo ano, com a possibilidade dos resultados efetivos serem diferentes daqueles estabelecidos anteriormente estão divulgadas a seguir e são relacionadas com as seguintes notas:

Estimativas e julgamentos contábeis	Nota
• Valor justo dos instrumentos financeiros	9, 10, 35 e 38a
• Provisão para créditos de liquidação duvidosa	11
• Redução ao valor recuperável de ativos financeiros ( <i>Impairment</i> )	9
• Redução ao valor recuperável de ativos intangíveis, imobilizado e ágio	14 e 15
• Impostos sobre os lucros	37
• Provisões técnicas de seguros	22
• Provisões contingentes	23

#### I. Valor justo dos instrumentos financeiros

Os instrumentos financeiros registrados pelo valor justo em nossas demonstrações contábeis consolidadas consistem, principalmente, em ativos financeiros mensurados ao valor justo por meio do resultado, incluindo derivativos e ativos financeiros mensurados ao valor justo por meio de outros resultados abrangentes. O valor justo de um instrumento financeiro corresponde ao preço que seria recebido pela venda de um ativo ou que seria pago pela transferência de um passivo em uma transação não forçada entre participantes do mercado na data de mensuração.

Esses instrumentos financeiros são categorizados dentro de uma hierarquia com base no nível mais baixo de informação, que é significativo para a mensuração do valor justo. Para instrumentos classificados como Nível 3, temos que usar uma quantidade significativa do nosso próprio julgamento para chegar a mensuração do valor justo de mercado. Baseamos as nossas decisões de julgamento no nosso conhecimento e observações dos mercados relevantes para os ativos e passivos individuais e esses julgamentos podem variar com base nas condições de mercado. Ao aplicar o nosso julgamento, analisamos uma série de preços e volumes de transação de terceiros para entender e avaliar a extensão das referências de mercado disponíveis e julgamento ou modelagem necessária em processos com terceiros. Com base nesses fatores, determinamos se os valores justos são observáveis em mercados ativos ou se os mercados estão inativos.

A imprecisão na estimativa de informações de mercado não observáveis pode impactar o valor da receita ou perda registrada para uma determinada posição. Além disso, embora acreditemos que nossos métodos de avaliação sejam apropriados e consistentes com aqueles de outros participantes do mercado, o uso de metodologias ou premissas diferentes para determinar o valor justo de certos instrumentos financeiros pode resultar em uma estimativa de valor justo diferente na data de divulgação.

#### II. Provisão para créditos de liquidação duvidosa

A mensuração da provisão para créditos de liquidação duvidosa requer o uso de modelos quantitativos e suposições sobre condições econômicas futuras e comportamento de crédito.

Vários julgamentos significativos também são necessários para aplicar os requisitos contábeis para a mensuração da provisão para as perdas prováveis na realização dos créditos, tais como:

- Determinar critérios para classificação das operações de crédito;
- Selecionar modelos quantitativos e pressupostos apropriados; e
- Agrupar operações de créditos semelhantes.

O processo para determinar o nível de provisão para créditos de liquidação duvidosa exige estimativas e uso de julgamentos e é possível que perdas demonstradas em períodos subsequentes sejam diferentes daquelas calculadas de acordo com as estimativas e premissas atuais.

#### III. Redução ao valor recuperável de ativos financeiros (*Impairment*)

A mensuração da redução ao valor recuperável de ativos financeiros requer o uso de modelos quantitativos complexos e suposições sobre condições econômicas futuras, comportamento de crédito e de suas garantias.

Vários julgamentos significativos também são necessários para aplicar os requisitos contábeis para a mensuração da redução ao valor recuperável, tais como:

- Determinar critérios para mensurar o valor das garantias atreladas a cada título ou valor mobiliário;
- Selecionar modelos quantitativos e pressupostos apropriados para a mensuração do valor recuperável; e
- Estabelecer diferentes cenários prospectivos e suas ponderações.

O processo para determinar a redução ao valor recuperável exige estimativas e uso de julgamentos e é possível que perdas atuais demonstradas em períodos subsequentes sejam diferentes daquelas calculadas de acordo com as estimativas e premissas atuais.

#### IV. Redução ao valor recuperável de ativos intangíveis e ágio

A Organização analisa, pelo menos anualmente, se o valor contábil dos ativos intangíveis e do ágio (inclui ágios identificados na aquisição de coligadas e empresas de controle compartilhado) sofrerem redução ao seu valor recuperável. O primeiro passo do processo exige a identificação de unidades geradoras de caixa independentes e a alocação de ágio para essas unidades. O valor contábil da unidade, incluindo o ágio alocado, é comparado ao valor em uso para determinar se há redução ao valor recuperável. Se o valor em uso de uma unidade geradora de caixa for inferior ao seu valor contábil, o ágio sofrerá uma redução ao seu valor recuperável. Pode ser necessário realizar cálculos detalhados considerando mudanças no mercado em que um negócio opera (ex: concorrência e mudança regulatória). O cálculo é baseado no desconto de fluxos de caixa antes dos impostos a uma taxa de juros ajustada pelo risco apropriada para a unidade operacional, sendo que a determinação de ambos exige o exercício de julgamento. Embora as previsões sejam comparadas ao desempenho atual e a dados econômicos externos, os fluxos de caixa esperados refletem naturalmente a visão da Organização sobre o desempenho futuro.

#### V. Impostos sobre os lucros

A determinação do valor de nosso imposto de renda passivo (incluindo contribuição social) é complexa e a nossa avaliação está relacionada à análise de nossos impostos diferidos ativos e passivos e do imposto de renda a pagar. Em geral, a nossa avaliação exige que estimemos os valores futuros de imposto de renda corrente e diferido. A nossa avaliação da possibilidade de realização de um imposto diferido é subjetiva e envolve avaliações e premissas, que são inerentemente incertas. O suporte para nossas avaliações e premissas pode mudar ao longo do tempo e é resultado de eventos ou circunstâncias não previstos, que afetam a determinação do valor de nosso passivo de impostos.

É necessário julgamento significativo para determinar se é provável que uma posição de imposto de renda seja sustentada com base em exame, mesmo após o resultado de qualquer procedimento administrativo ou judicial com base em méritos técnicos. Também, é necessário julgamento para determinar o valor de um benefício elegível para reconhecimento em nossas demonstrações contábeis consolidadas.

Adicionalmente, monitoramos a interpretação da legislação tributária e as decisões de autoridades fiscais e judiciais, para que possamos ajustar qualquer julgamento anterior de imposto de renda acumulado. Esses ajustes também podem resultar de nosso planejamento de imposto de renda ou resolução de controvérsias de imposto de renda e pode ser significativo para os nossos resultados operacionais em qualquer período.

#### VI. Provisões técnicas de seguros

As provisões técnicas de seguros (reservas) são passivos constituídos para honrar compromissos futuros a favor de nossos segurados, veja a Nota 3m(i). São utilizadas expectativas de sinistralidade, mortalidade, longevidade, tempo de permanência, conversão em renda e taxa de juros. Essas premissas utilizadas baseiam-se na experiência da carteira da Companhia e são periodicamente revisadas.

#### VII. Provisões contingentes

As provisões são revisadas regularmente, e constituídas, sempre que a perda for avaliada como provável, levando-se em consideração a opinião dos assessores jurídicos, a natureza das ações, a similaridade com processos anteriores, a complexidade e o posicionamento dos tribunais.

### 5) BALANÇO PATRIMONIAL E DEMONSTRAÇÃO DO RESULTADO GERENCIAL POR SEGMENTO DE NEGÓCIO - CONSOLIDADO

#### a) Conciliação do balanço patrimonial e da demonstração do resultado - Contábil x Gerencial

A Administração usa uma variedade de informações, incluindo as oriundas das demonstrações contábeis elaboradas de acordo com as práticas contábeis adotadas no Brasil aplicáveis às instituições autorizadas a operar pelo Bacen, que levam em consideração, nos critérios de consolidação, empresas de controle compartilhado, portanto, diferindo, em parte, dos critérios do CPC 36.







continuação



# Banco Bradesco S.A.

Companhia Aberta  
CNPJ 60.746.948/0001-12  
Sede: Cidade de Deus, Osasco-SP



## NOTAS EXPLICATIVAS DA ADMINISTRAÇÃO ÀS DEMONSTRAÇÕES CONTÁBEIS

### c) Composição das carteiras distribuídas pelas rubricas de publicação

TÍTULOS	BRADESCO MÚLTIPLO (2)		BRADESCO CONSOLIDADO					Em 31 de dezembro - R\$ mil	
	2021	2020	1 a 30 dias	31 a 180 dias	181 a 360 dias	Acima de 360 dias	2021 (4) (5)	2020 (4) (5)	
<b>Carteira própria</b> .....	<b>130.037.589</b>	<b>188.863.690</b>	<b>69.564.091</b>	<b>23.768.077</b>	<b>41.382.094</b>	<b>354.145.305</b>	<b>488.859.567</b>	<b>516.256.770</b>	
<b>Títulos de renda fixa</b> .....	<b>128.417.970</b>	<b>187.531.452</b>	<b>54.669.986</b>	<b>23.768.077</b>	<b>41.382.094</b>	<b>354.145.305</b>	<b>473.965.462</b>	<b>496.395.298</b>	
• Notas do tesouro nacional.....	3.935.421	51.321.847	64	460	13.496.295	107.087.602	120.584.421	158.752.531	
• Letras financeiras do tesouro.....	1.237.752	947.499	3.232	9.630.123	5.138.375	118.887.256	133.658.986	139.505.584	
• Letras do tesouro nacional.....	14.913.811	20.024.800	37.250.475	701.502	12.974.666	14.761.267	65.687.910	61.589.288	
• Debêntures.....	54.088.348	59.021.344	1.672.476	3.000.344	2.050.903	60.653.034	67.376.757	64.449.071	
• Letras financeiras.....	686.158	669.661	528.542	906.791	2.871.800	14.552.857	18.859.990	8.143.756	
• Certificados de recebíveis imobiliários.....	7.550.978	8.415.381	-	456.785	97.468	7.099.985	7.654.238	8.550.103	
• Títulos de governos estrangeiros.....	6.659.985	6.281.194	1.412.047	4.487.792	1.677.152	443.934	8.020.925	7.134.063	
• Títulos privados no exterior.....	5.844.656	8.058.614	2.027.079	949.788	625.340	5.768.202	9.370.409	10.209.842	
• Títulos da dívida externa brasileira.....	8.512.240	9.539.840	102.738	-	-	8.458.150	8.560.888	9.539.840	
• Notas promissórias.....	3.927.188	7.170.573	73.659	1.259.304	171.906	3.235.727	4.740.596	8.053.965	
• Certificados de depósito bancário.....	-	-	87.472	49.129	105.301	112.474	354.376	760.411	
• Outros.....	21.061.433	16.080.699	11.512.202	2.326.059	2.172.888	13.084.817	29.095.966	19.706.844	
<b>Títulos de renda variável</b> .....	<b>1.619.619</b>	<b>1.332.238</b>	<b>14.894.105</b>	-	-	-	<b>14.894.105</b>	<b>19.861.472</b>	
• Ações de outras companhias.....	1.619.619	1.332.238	14.894.105	-	-	-	14.894.105	19.861.472	
<b>Títulos vinculados</b> .....	<b>231.295.248</b>	<b>113.953.710</b>	<b>13.553.988</b>	<b>7.356.394</b>	<b>14.282.957</b>	<b>159.674.514</b>	<b>194.867.853</b>	<b>96.169.895</b>	
<b>A compromisso de recompra</b> .....	<b>201.139.859</b>	<b>102.057.550</b>	<b>13.258.122</b>	<b>5.844.828</b>	<b>13.030.667</b>	<b>123.877.333</b>	<b>156.010.950</b>	<b>75.165.628</b>	
• Letras do tesouro nacional.....	107.480.417	76.026.347	12.332.030	5.724.751	9.787.086	12.441.757	70.285.624	55.079.294	
• Títulos privados no exterior.....	886.219	-	-	-	886.219	-	886.219	-	
• Notas do tesouro nacional.....	51.990.842	13.496.053	-	-	2.102.106	47.373.876	49.475.982	12.555.815	
• Títulos da dívida externa brasileira.....	632.070	758.049	-	-	-	632.070	632.070	758.049	
• Debêntures.....	8.912.409	11.652.450	926.092	-	-	2.938.403	3.864.495	6.647.819	
• Letras financeiras do tesouro.....	31.237.902	124.651	-	120.077	255.256	30.491.227	30.866.560	124.651	
<b>Ao Banco Central</b> .....	<b>-</b>	<b>5.252.403</b>	-	-	-	-	-	<b>5.252.403</b>	
• Letras do tesouro nacional.....	-	4.435.912	-	-	-	-	-	4.435.912	
• Notas do tesouro nacional.....	-	816.491	-	-	-	-	-	816.491	
<b>Moedas de privatização</b> .....	<b>2.818</b>	<b>3.371</b>	-	-	-	<b>24.692</b>	<b>24.692</b>	<b>29.532</b>	
<b>A prestação de garantias</b> .....	<b>30.152.571</b>	<b>6.640.386</b>	<b>295.866</b>	<b>1.511.566</b>	<b>1.252.290</b>	<b>35.772.489</b>	<b>38.832.211</b>	<b>15.722.332</b>	
• Notas do tesouro nacional.....	6.143.478	3.771.886	-	-	181.135	6.144.921	6.326.056	3.926.072	
• Letras do tesouro nacional.....	-	1.407.984	-	-	319.820	100.879	420.699	1.517.729	
• Letras financeiras do tesouro.....	4.884.136	925.190	6.982	830.814	59.805	12.258.773	13.156.374	9.883.714	
• Outros.....	19.124.957	535.326	288.884	680.752	691.530	17.267.916	18.929.082	394.817	
<b>Títulos objeto de operações compromissadas de livre movimentação</b> .....	<b>4.295.543</b>	<b>4.071.222</b>	-	<b>763.148</b>	<b>767.348</b>	<b>2.765.047</b>	<b>4.295.543</b>	<b>4.071.222</b>	
• Letras do tesouro nacional.....	1.530.496	3.557.407	-	763.148	767.348	-	1.530.496	3.557.407	
• Notas do tesouro nacional.....	2.765.047	513.815	-	-	-	2.765.047	2.765.047	513.815	
<b>Total geral</b> .....	<b>365.628.380</b>	<b>306.888.622</b>	<b>83.118.079</b>	<b>31.887.619</b>	<b>56.432.399</b>	<b>516.584.866</b>	<b>688.022.963</b>	<b>616.497.887</b>	
%.....	<b>100,0</b>	<b>100,0</b>	<b>12,1</b>	<b>4,6</b>	<b>8,2</b>	<b>75,1</b>	<b>100,0</b>	<b>100,0</b>	

(1) Para os instrumentos financeiros derivativos considerados como hedge contábil, a categoria utilizada é "Títulos Disponíveis para Venda";  
(2) As aplicações em cotas de fundos de investimento foram distribuídas de acordo com os papéis que compõem suas carteiras, preservando a classificação da categoria dos fundos;  
(3) Atendendo ao disposto no artigo 8º da Circular nº 3.068/01 do Bacen, o Bradesco declara possuir capacidade financeira e intenção de manter até o vencimento os títulos classificados na categoria mantidos até o vencimento. Por ocasião da elaboração das demonstrações contábeis consolidadas de 31 de dezembro de 2021, a Administração decidiu pela reclassificação de Títulos e Valores Mobiliários da categoria Disponível para Venda para Negociação, no BRADESCO CONSOLIDADO o montante de R\$ 40.305.887 mil, com reflexos em resultado no BRADESCO CONSOLIDADO o montante bruto de R\$ (1.373.557) mil (30 de junho de 2020, a Administração decidiu pela reclassificação de Títulos e Valores Mobiliários da categoria Disponível para Venda para Mantidos até o Vencimento, no montante de R\$ 20.009.471 mil, sem reflexos em resultado, pois o resultado não realizado (mais valia) no montante bruto de R\$ 1.794.263 mil, foi mantida no Patrimônio Líquido e está sendo reconhecida no resultado pelo prazo remanescente dos títulos), conforme artigo 5º da referida Circular. Essas reclassificações se deram por alinhamento da estratégia de gerenciamento de risco e capital e por conta das exigências contidas na resolução nº 111 do BCB. No exercício de 2021, não houve venda ou reclassificações de títulos classificados na categoria Mantidos até o Vencimento;  
(4) Na distribuição dos prazos, foram considerados os vencimentos dos papéis, independentemente de sua classificação contábil;  
(5) O valor de mercado dos títulos e valores mobiliários é apurado de acordo com a cotação de preço de mercado disponível na data do balanço. Se não houver cotação de preços de mercado disponível, os valores são estimados com base em cotações de distribuidores, modelos de precificação, modelos de cotações ou cotações de preços para instrumentos com características semelhantes. No caso das aplicações em fundos de investimento, o custo atualizado reflete o valor de mercado das respectivas cotas;  
(6) Inclui basicamente fundos de investimento (VGBL e PGBL); e  
(7) No BRADESCO MÚLTIPLO, os títulos e valores mobiliários classificados nas categorias (i) Títulos para negociação e operações compromissadas de recursos de fundos de investimentos, (ii) Títulos disponíveis para venda e (iii) Títulos mantidos até o vencimento totalizam, respectivamente, R\$ 89.364.310 mil, R\$ 219.485.318 mil e R\$ 56.778.752 mil (2020 - R\$ 50.608.500 mil, R\$ 191.261.673 mil e R\$ 65.018.449 mil).

**d) Impairment para títulos e valores mobiliários**  
No exercício findo em 31 de dezembro de 2021 no BRADESCO MÚLTIPLO, houve *impairment*, de ativos financeiros, em sua maioria debêntures, classificados nas categorias "Disponíveis para Venda" e "Mantidos até o Vencimento", líquido de constituição/(reversão) no valor de R\$ 216.966 mil (2020 - R\$ 2.545.298 mil, inclui resultado apurado em operação de venda ou de transferência de ativos financeiros).  
No 2º semestre de 2021 no BRADESCO MÚLTIPLO, houve *impairment*, de ativos financeiros, em sua maioria debêntures, classificados nas categorias "Disponíveis para Venda" e "Mantidos até o Vencimento", líquido de constituição/(reversão) no valor de R\$ (7.808) mil (2020 - R\$ 1.902.024 mil, inclui resultado apurado em operação de venda ou de transferência de ativos financeiros).  
No exercício findo em 31 de dezembro de 2021 no BRADESCO CONSOLIDADO, houve *impairment* de ativos financeiros, líquido de constituição/(reversão) no montante de R\$ 237.272 mil (2020 - R\$ 3.084.402 mil), em sua maioria debêntures, classificados nas categorias "Disponíveis para Venda" e "Mantidos até o Vencimento" (2020 - R\$ 2.637.989 mil, inclui resultado apurado em operação de venda ou de transferência de ativos financeiros). Não houve *impairment* de ações no exercício findo em 31 de dezembro de 2021 (2020 - R\$ 446.413 mil, classificado na categoria "Disponível para Venda").  
No 2º semestre de 2021 no BRADESCO CONSOLIDADO, houve *impairment* de ativos financeiros, líquido de constituição/(reversão), no montante de R\$ 4.607 mil em sua maioria debêntures, classificados nas categorias "Disponíveis para Venda" e "Mantidos até o Vencimento".

**10) INSTRUMENTOS FINANCEIROS DERIVATIVOS**  
O Bradesco participa de operações envolvendo instrumentos financeiros derivativos, registrados em contas patrimoniais e de compensação, que se destinam a atender necessidades próprias para administrar sua exposição global, bem como para atender às solicitações de seus clientes, no sentido de administrar suas exposições. Essas operações envolvem uma variedade de derivativos, inclusive *swaps* de taxas de juros, *swaps* de moeda, futuros e opções. A política de gestão de riscos do Bradesco é fundamentada na utilização de instrumentos financeiros derivativos com o objetivo, predominantemente, de mitigar os riscos decorrentes das operações efetuadas pelo Bradesco e empresas controladas.  
Os títulos e valores mobiliários classificados nas categorias de negociação e disponível para venda, bem como os instrumentos financeiros derivativos, são demonstrados no balanço patrimonial consolidado pelo seu valor justo estimado. O valor justo, geralmente, baseia-se em cotações de preços de mercado ou cotações de preços de mercado para ativos ou passivos com características semelhantes. Se esses preços de mercado não estiverem disponíveis, os valores justos são baseados em cotações de operadores de mercado, modelos de precificação, fluxo de caixa descontado ou técnicas similares, para as quais a determinação do valor justo pode exigir julgamento ou estimativa significativa por parte da Administração.  
Para instrumentos financeiros derivativos, cotações de preço de mercado são usadas para determinar o valor justo destes instrumentos. O valor justo dos *swaps* é determinado utilizando técnicas de modelagem de fluxo de caixa descontado que usam curvas de rendimento, refletindo os fatores de risco adequados. As informações para construir as curvas de rendimento são obtidas, principalmente, na B3 e no mercado secundário doméstico e internacional. Estas curvas de rendimento são utilizadas para determinar o valor justo dos *swaps* de moeda, de taxa de juros e *swaps* com outros fatores de risco. O valor justo dos contratos a termo e de futuros também é determinado com base em cotações de preços de mercado para derivativos negociados em bolsa ou utilizando metodologias similares aquelas descritas para *swaps*. O valor justo dos instrumentos derivativos de crédito é determinado com base em cotações de preços de mercado ou obtido junto a entidades especializadas. O valor justo das opções é determinado com base em modelos matemáticos, tais como *Black & Scholes*, usando curvas de rendimento, volatilidades implícitas e o valor justo do ativo correspondente. Os preços atuais de mercado são usados para precificar as volatilidades. Para a estimação do valor justo dos instrumentos financeiros derivativos de balcão também é levado em consideração a qualidade creditícia de cada contraparte, associando assim uma perda esperada para cada portfólio de derivativos (CVA).  
Os instrumentos financeiros derivativos no Brasil referem-se, substancialmente, a operações de *swaps* e futuros, sendo registradas na B3.  
Os instrumentos financeiros derivativos realizados no exterior referem-se a operações de *swaps*, termo, opções, crédito e futuros efetuadas, substancialmente, nas Bolsas de Chicago e Nova York, bem como mercado de balcão.  
As macros estratégias de atuação são delimitadas pelas carteiras *Trading* (proprietária) e *Banking*. As operações da Carteira *Trading*, inclusive derivativos são realizadas com o objetivo de aproveitar movimentos direcionais de preços e/ou taxas, estratégias de arbitragem, *hedge*, *market maker*, podendo ser liquidadas total ou parcialmente antes do vencimento contratado originalmente. As operações da Carteira *Banking* são compostas por operações comerciais e os seus respectivos *hedges*.  
Os riscos destas carteiras são controlados em visões consolidadas por fator de risco e a gestão eficiente dos riscos destas carteiras requer o uso conjunto de operações de derivativos e demais instrumentos, dentre eles, os títulos e valores mobiliários.

**a) Valor dos instrumentos financeiros derivativos por indexador**

	BRADESCO MÚLTIPLO					Em 31 de dezembro - R\$ mil				
	2021		Ajuste a valor de mercado			2020		Ajuste a valor de mercado		
	Valor de referência	Valor líquido (3)	Custo atualizado	Valor de mercado	Valor de mercado	Valor de referência	Valor líquido (3)	Custo atualizado	Valor de mercado	Valor de mercado
<b>Contratos futuros</b>										
<b>Compromissos de compra:</b> .....	<b>73.881.912</b>	-	-	-	-	<b>65.408.821</b>	-	-	-	-
- Mercado interfinanceiro.....	41.596.592	-	-	-	-	24.321.237	-	-	-	-
- Moeda estrangeira.....	28.781.564	-	-	-	-	38.184.089	-	-	-	-
- Outros.....	3.503.756	2.919.008	-	-	-	2.903.495	2.506.426	-	-	-
<b>Compromissos de venda:</b> .....	<b>164.782.068</b>	-	-	-	-	<b>219.833.129</b>	-	-	-	-
- Mercado interfinanceiro (1).....	115.989.292	74.392.700	-	-	-	168.647.060	144.325.823	-	-	-
- Moeda estrangeira (2).....	48.208.028	19.426.464	-	-	-	50.789.000	12.604.911	-	-	-
- Outros.....	584.748	-	-	-	-	397.069	-	-	-	-
<b>Contratos de opções</b>										
<b>Compromissos de compra:</b> .....	<b>26.795.244</b>		<b>489.827</b>	<b>473.981</b>	<b>963.808</b>	<b>28.986.364</b>		<b>969.709</b>	<b>895.666</b>	<b>1.865.375</b>
- Mercado interfinanceiro.....	104.677	11.970	847	(264)	583	17.031.522	-	55.360	193.325	248.685
- Moeda estrangeira.....	3.158.770	-	147.841	(51.643)	96.198	11.397.301	-	834.129	701.089	1.535.218
- Outros.....	23.531.797	-	341.139	525.888	867.027	557.541	16.421	80.220	1.252	81.472
<b>Compromissos de venda:</b> .....	<b>27.603.679</b>		<b>(780.999)</b>	<b>(148.379)</b>	<b>(929.378)</b>	<b>33.304.826</b>		<b>(901.273)</b>	<b>(589.180)</b>	<b>(1.490.453)</b>
- Mercado interfinanceiro.....	92.707	-	(627)	45	(582)	19.925.808	2.894.286	(54.234)	(194.670)	(248.904)
- Moeda estrangeira.....	3.725.878	567.108	(169.883)	115.438	(54.445)	12.837.898	1.440.597	(594.337)	(363.298)	(957.635)
- Outros.....	23.785.094	253.297	(610.489)	(263.862)	(874.351)	541.120	-	(252.702)	(31.212)	(283.914)
<b>Contratos a termo</b>										
<b>Compromissos de compra:</b> .....	<b>32.433.946</b>		<b>303.733</b>	<b>(5.263)</b>	<b>298.470</b>	<b>76.011.205</b>		<b>4.696.245</b>	<b>14.818</b>	<b>4.711.063</b>
- Mercado interfinanceiro.....	-	-	-	-	-	-	246.269	1.859	14.818	16.677
- Moeda estrangeira.....	31.625.773	1.432.364	231.503	(826)	230.677	70.345.084	48.576.798	(453)	-	(453)
- Outros.....	808.173	-	72.230	(4.437)	67.793	5.419.852	4.451.509	4.694.839	-	4.694.839
<b>Compromissos de venda:</b> .....	<b>33.473.087</b>		<b>1.901.522</b>	<b>(38.817)</b>	<b>1.862.705</b>	<b>22.736.629</b>		<b>(132.076)</b>	<b>(4.678)</b>	<b>(136.754)</b>
- Moeda estrangeira (2).....	30.193.409	-	(92.393)	-	(92.393)	21.768.286	-	(82.681)	-	(82.681)
- Outros.....	3.279.678	2.471.505	1.993.915	(38.817)	1.955.098	968.343	-	(49.395)	(4.678)	(54.073)
<b>Contratos de swap</b>										
<b>Posição ativa:</b> .....	<b>88.515.294</b>		<b>15.229.996</b>	<b>3.499.871</b>	<b>18.729.867</b>	<b>71.528.324</b>		<b>10.335.354</b>	<b>3.594.420</b>	<b>16.629.774</b>
- Mercado interfinanceiro.....	26.499.304	-	(37.912)	1.594.959	1.557.047	4.062.990	-	104.256	216.862	321.118
- Prefixados.....	16.113.972	9.253.753	4.135.240	(765.075)	3.370.165	32.297.799	18.257.286	3.708.265	26.031	3.734.296
- Moeda estrangeira.....	35.859.644	13.547.312	10.033.551	2.530.658	12.564.209	30.889.847	8.068.103	8.463.654		



## Banco Bradesco S.A.

Companhia Aberta  
CNPJ: 60.746.948/0001-12  
Sede: Cidade de Deus, Osasco-SP



### NOTAS EXPLICATIVAS DA ADMINISTRAÇÃO ÀS DEMONSTRAÇÕES CONTÁBEIS

Em 31 de dezembro - R\$ mil

	BRADESCO CONSOLIDADO					BRADESCO CONSOLIDADO				
	2021		Ajuste a valor de mercado			2020		Ajuste a valor de mercado		
	Valor de referência	Valor líquido (3)	Custo atualizado	Ajuste a valor de mercado	Valor de mercado	Valor de referência	Valor líquido (3)	Custo atualizado	Ajuste a valor de mercado	Valor de mercado
<b>Compromissos de venda:</b> .....	<b>30.185.980</b>		<b>1.876.674</b>	<b>(38.817)</b>	<b>1.837.857</b>	<b>22.736.629</b>		<b>(132.076)</b>	<b>(4.678)</b>	<b>(136.754)</b>
- Moeda estrangeira (2).....	26.906.301	-	(92.393)	-	(92.393)	21.768.286	-	(82.681)	-	(82.681)
- Outros.....	3.279.679	2.471.505	1.969.067	(38.817)	1.930.250	968.343	-	(49.395)	(4.678)	(54.073)
<b>Contratos de swap</b>										
<b>Posição ativa:</b> .....	<b>85.399.663</b>		<b>13.299.664</b>	<b>3.501.416</b>	<b>16.801.080</b>	<b>66.137.265</b>		<b>11.195.415</b>	<b>3.591.785</b>	<b>14.787.200</b>
- Mercado interfinanceiro.....	26.515.089	-	(33.786)	1.594.172	1.560.386	4.095.567	-	106.827	215.527	322.354
- Prefixados.....	16.113.972	9.253.753	4.135.240	(765.075)	3.370.165	33.427.359	19.386.846	4.160.018	26.030	4.186.048
- Moeda estrangeira.....	32.743.824	14.819.075	8.095.899	2.530.658	10.626.557	24.369.039	1.177.263	6.169.577	3.051.417	9.220.994
- IGP-M.....	504.587	-	563.281	11.054	574.335	636.581	-	432.390	22.676	455.066
- Outros.....	9.522.191	4.995.108	539.030	130.607	669.637	3.608.719	-	326.603	276.135	602.738
<b>Posição passiva:</b> .....	<b>67.738.764</b>		<b>(10.367.236)</b>	<b>(1.337.364)</b>	<b>(11.704.600)</b>	<b>50.475.079</b>		<b>(10.838.073)</b>	<b>(2.653.090)</b>	<b>(13.491.163)</b>
- Mercado interfinanceiro.....	37.713.535	11.198.446	(29.833)	(1.336.711)	(1.366.544)	7.350.385	3.254.818	(103.984)	(27.012)	(130.996)
- Prefixados.....	6.860.219	-	(2.983.362)	21.352	(2.962.010)	14.040.513	-	(2.431.630)	(1.448.120)	(3.879.750)
- Moeda estrangeira.....	17.924.749	-	(5.924.580)	(53.459)	(5.978.039)	23.191.776	-	(7.119.016)	(801.099)	(7.920.115)
- IGP-M.....	713.178	208.592	(759.159)	(17.985)	(777.144)	836.307	199.726	(536.192)	(48.393)	(584.585)
- Outros.....	4.527.083	-	(670.302)	49.439	(620.863)	5.056.098	1.447.379	(647.251)	(328.466)	(975.717)
<b>Totais</b> .....	<b>1.048.988.968</b>		<b>5.473.866</b>	<b>2.445.576</b>	<b>7.919.442</b>	<b>1.273.909.082</b>		<b>4.862.389</b>	<b>1.255.322</b>	<b>6.117.711</b>

Nos derivativos, estão incluídas as operações vencíveis em D+1.  
(1) Inclui: (i) hedge contábil de fluxo de caixa para proteção de captações referenciadas ao DI, no valor de R\$ 97.361.681 mil (Em dezembro de 2020 - R\$ 128.431.775 mil); e (ii) hedge contábil de fluxo de caixa para proteção das aplicações referenciadas ao DI, no valor de R\$ 46.895.240 mil (Em dezembro de 2020 - R\$ 12.942.667 mil) (Nota 10f II);  
(2) Inclui hedge específico para proteção dos ativos e passivos, derivados de investimentos no exterior. Os investimentos no exterior totalizam o montante de R\$ 32.578.474 mil (Em dezembro de 2020 - R\$ 29.678.043 mil); e  
(3) Reflete o saldo líquido entre a Posição Ativa e Passiva

**b) Composição dos instrumentos financeiros derivativos (ativos e passivos) demonstrada pelo seu valor de custo atualizado, valor de mercado e prazos**

Em 31 de dezembro - R\$ mil

	BRADESCO MÚLTIPLO									
	2021					2020				
	Custo atualizado	Ajuste a valor de mercado	Valor de mercado	%	1 a 90 dias	De 91 a 180 dias	De 181 a 360 dias	Acima de 360 dias	Total	Total
Ajuste a receber - swap.....	15.229.996	3.499.871	18.729.867	80,3	3.459.948	386.575	550.674	14.332.670	18.729.867	16.629.773
Compras a termo a receber.....	719.798	(5.242)	714.556	3,1	207.620	219.075	201.401	86.460	714.556	5.699.164
Vendas a termo a receber (1).....	2.959.598	(38.650)	2.920.948	12,5	2.173.877	124.949	37.229	584.893	2.920.948	952.216
Prêmios de opções a exercer.....	489.827	473.981	963.808	4,1	68.065	3.478	33.970	858.295	963.808	1.865.375
<b>Total do ativo (A)</b> .....	<b>19.399.219</b>	<b>3.929.960</b>	<b>23.329.179</b>	<b>100,0</b>	<b>5.909.510</b>	<b>734.077</b>	<b>823.274</b>	<b>15.862.318</b>	<b>23.329.179</b>	<b>25.146.528</b>
Ajuste a pagar - swap.....	(9.565.320)	(1.337.643)	(10.902.963)	81,9	(3.064.717)	(236.956)	(552.669)	(7.048.621)	(10.902.963)	(13.082.671)
Ajuste a pagar - futuro.....	-	-	-	-	-	-	-	-	-	(988.100)
Compras a termo a pagar.....	(416.065)	(21)	(416.086)	3,1	(169.216)	(61.958)	(114.762)	(70.150)	(416.086)	(1.088.970)
Vendas a termo a pagar (1).....	(1.058.076)	(167)	(1.058.243)	8,0	(92.388)	(165.786)	(185.349)	(614.720)	(1.058.243)	-
Prêmios de opções lançadas.....	(780.999)	(148.379)	(929.378)	7,0	(25.453)	(6.553)	(55.526)	(841.846)	(929.378)	(1.490.453)
<b>Total do passivo (B)</b> .....	<b>(11.820.460)</b>	<b>(1.486.210)</b>	<b>(13.306.670)</b>	<b>100,0</b>	<b>(3.351.774)</b>	<b>(471.253)</b>	<b>(908.306)</b>	<b>(8.575.337)</b>	<b>(13.306.670)</b>	<b>(16.650.194)</b>
<b>Efeito líquido (A-B)</b> .....	<b>7.578.759</b>	<b>2.443.750</b>	<b>10.022.509</b>		<b>2.557.736</b>	<b>262.824</b>	<b>(85.032)</b>	<b>7.286.981</b>	<b>10.022.509</b>	<b>8.496.334</b>

(1) Inclui ajustes a receber relativo ao hedge de ativos e passivos, denominados e/ou indexados em moeda estrangeira, basicamente, derivados de investimentos no exterior, eliminando os efeitos da variação cambial desses ativos e passivos.

Em 31 de dezembro - R\$ mil

	BRADESCO CONSOLIDADO									
	2021					2020				
	Custo atualizado	Ajuste a valor de mercado	Valor de mercado	%	1 a 90 dias	De 91 a 180 dias	De 181 a 360 dias	Acima de 360 dias	Total	Total
Ajuste a receber - swap.....	13.299.664	3.501.416	16.801.080	75,8	3.478.092	441.114	672.855	12.209.019	16.801.080	14.787.200
Ajuste a receber - futuro.....	-	-	-	-	-	-	-	-	-	24.535
Compras a termo a receber.....	719.798	(5.242)	714.556	3,2	207.620	219.075	201.401	86.460	714.556	5.699.164
Vendas a termo a receber (1).....	2.929.600	(38.650)	2.890.950	13,0	2.143.339	124.949	37.229	584.893	2.890.950	952.216
Prêmios de opções a exercer.....	1.304.697	473.982	1.778.679	8,0	211.089	8.216	39.408	1.519.966	1.778.679	3.352.278
<b>Total do ativo (A)</b> .....	<b>18.253.219</b>	<b>3.931.506</b>	<b>22.184.725</b>	<b>100,0</b>	<b>6.040.140</b>	<b>793.354</b>	<b>950.893</b>	<b>14.400.338</b>	<b>22.184.725</b>	<b>24.815.393</b>
Ajuste a pagar - swap.....	(10.367.236)	(1.337.364)	(11.704.600)	82,0	(3.155.118)	(265.142)	(593.801)	(7.690.539)	(11.704.600)	(13.491.163)
Ajuste a pagar - futuro.....	-	-	-	-	-	-	-	-	-	(19.366)
Compras a termo a pagar.....	(416.065)	(21)	(416.086)	2,9	(169.216)	(61.958)	(114.762)	(70.150)	(416.086)	(988.100)
Vendas a termo a pagar (1).....	(1.052.386)	(167)	(1.052.553)	7,4	(86.698)	(165.786)	(185.349)	(614.720)	(1.052.553)	(1.088.970)
Prêmios de opções lançadas.....	(943.666)	(148.378)	(1.092.044)	7,7	(160.631)	(16.648)	(70.871)	(843.894)	(1.092.044)	(3.110.083)
<b>Total do passivo (B)</b> .....	<b>(12.779.353)</b>	<b>(1.485.930)</b>	<b>(14.265.283)</b>	<b>100,0</b>	<b>(3.571.663)</b>	<b>(509.534)</b>	<b>(964.783)</b>	<b>(9.219.303)</b>	<b>(14.265.283)</b>	<b>(18.697.682)</b>
<b>Efeito líquido (A-B)</b> .....	<b>5.473.866</b>	<b>2.445.576</b>	<b>7.919.442</b>		<b>2.468.477</b>	<b>283.820</b>	<b>(13.890)</b>	<b>5.181.035</b>	<b>7.919.442</b>	<b>6.117.711</b>

(1) Inclui ajustes a receber relativo ao hedge de ativos e passivos, denominados e/ou indexados em moeda estrangeira, basicamente, derivados de investimentos no exterior, eliminando os efeitos da variação cambial desses ativos e passivos.

**c) Contratos futuros, de opções, de termo e de swap - (Valor de Referência)**

Em 31 de dezembro - R\$ mil

	BRADESCO MÚLTIPLO					
	1 a 90 dias	91 a 180 dias	181 a 360 dias	Acima de 360 dias	Total	
	2021	2021	2021	2021	2021	2020
Contratos futuros (1).....	130.214.339	6.145.434	30.321.498	71.982.709	238.663.980	285.241.950
Contratos de opções.....	35.673.048	12.835.993	2.007.933	3.881.949	54.398.923	62.291.190
Contratos a termo (1).....	35.782.934	10.530.311	10.373.524	9.220.264	65.907.033	98.747.834
Contratos de swap.....	20.504.535	7.060.069	9.443.048	123.633.801	160.641.453	121.633.184
<b>Total em 2021</b> .....	<b>222.174.856</b>	<b>36.571.807</b>	<b>52.146.003</b>	<b>208.718.723</b>	<b>519.611.389</b>	
<b>Total em 2020</b> .....	<b>216.191.475</b>	<b>70.883.002</b>	<b>72.372.534</b>	<b>208.467.147</b>		<b>567.914.158</b>

(1) Inclui contratos relativo ao hedge para proteção de ativos e passivos, denominados e/ou indexados em moeda estrangeira, basicamente, derivados de investimentos no exterior, eliminando os efeitos da variação cambial desses ativos e passivos.

Em 31 de dezembro - R\$ mil

	BRADESCO CONSOLIDADO					
	1 a 90 dias	91 a 180 dias	181 a 360 dias	Acima de 360 dias	Total	
	2021	2021	2021	2021	2021	2020
Contratos futuros (1).....	145.644.087	11.915.967	37.536.227	90.305.942	285.402.223	400.979.558
Contratos de opções.....	366.727.970	171.088.109	2.225.243	7.790.019	547.831.341	657.569.346
Contratos a termo (1).....	32.495.943	10.530.182	10.373.525	9.217.327	62.616.977	98.747.834
Contratos de swap.....	20.547.602	6.631.357	9.566.108	116.393.360	153.138.427	116.612.344
<b>Total em 2021</b> .....	<b>565.415.602</b>	<b>200.165.615</b>	<b>59.701.103</b>	<b>223.706.648</b>	<b>1.048.988.968</b>	
<b>Total em 2020</b> .....	<b>434.677.889</b>	<b>319.871.847</b>	<b>239.501.937</b>	<b>279.857.409</b>		<b>1.273.909.082</b>

(1) Inclui contratos relativo ao hedge para proteção de ativos e passivos, denominados e/ou indexados em moeda estrangeira, basicamente, derivados de investimentos no exterior, eliminando os efeitos da variação cambial desses ativos e passivos.

**d) Tipos de margem oferecida em garantia para instrumentos financeiros derivativos representados, basicamente, por contratos futuros**

Em 31 de dezembro - R\$ mil

	BRADESCO MÚLTIPLO		BRADESCO CONSOLIDADO	
	2021	2020	2021	2020
<b>Títulos públicos</b>				
Notas do tesouro nacional.....	5.169.701	4.368.766	5.169.701	4.368.766
<b>Total</b> .....	<b>5.169.701</b>	<b>4.368.766</b>	<b>5.169.701</b>	<b>4.368.766</b>

**e) Valores das receitas e das despesas líquidas**

Exercícios findos em 31 de dezembro - R\$ mil

	BRADESCO MÚLTIPLO			BRADESCO CONSOLIDADO		
	2º semestre 2021	2021	2020	2º semestre 2021	2021	2020
Contratos de swap.....	252.922	(107.607)	(2.980.086)	(3.207)	2.575.391	4.250.553
Contratos a termo (1).....	(572.446)	(255.435)	1.700.794	(927.650)	(3.967.575)	(7.597.574)
Contratos de opções.....	54.257	(35.890)	3.659.473	857.364	661.728	3.797.555
Contratos futuros (1).....	(863.603)	242.179	(20.716.552)	(798.677)	(15.451)	(19.638.556)
Variação cambial de ativos e passivos no exterior.....	-	-	-	(144.896)	37.191	6.362.663
<b>Total (Nota 10 III)</b> .....	<b>(1.128.870)</b>	<b>(156.753)</b>	<b>(18.336.371)</b>	<b>(1.017.066)</b>	<b>(708.716)</b>	<b>(12.825.359)</b>

(1) Inclui, o resultado e o respectivo ajuste ao valor de mercado do hedge para proteção de ativos e passivos, denominados e/ou indexados em moeda estrangeira, basicamente, derivados de investimentos no exterior.

**f) Valores de referência dos instrumentos financeiros derivativos, separados por local de negociação e contrapartes**

Em 31 de dezembro - R\$ mil

	BRADESCO MÚLTIPLO		BRADESCO CONSOLIDADO	
	2021	2020	2021	2020
B3 (bolsa).....	285.281.320	324.355.809	823.937.640	1.034.782.001
<b>B3 (balcão)</b> .....	<b>187.424.454</b> </			



# Banco Bradesco S.A.

Companhia Aberta  
CNPJ 60.746.948/0001-12  
Sede: Cidade de Deus, Osasco-SP



## NOTAS EXPLICATIVAS DA ADMINISTRAÇÃO ÀS DEMONSTRAÇÕES CONTÁBEIS

### III) Resultado com títulos e valores mobiliários, resultado financeiro de seguros, previdência e capitalização e instrumentos financeiros derivativos

	Exercícios findos em 31 de dezembro - R\$ mil					
	BRADESCO MÚLTIPLO			BRADESCO CONSOLIDADO		
	2º semestre	2021	2020	2º semestre	2021	2020
Títulos de renda fixa (1)	11.676.546	19.398.527	18.567.985	13.310.425	22.417.006	21.803.879
Aplicações interfinanceiras de liquidez (Nota 7b)	7.084.103	11.731.240	11.409.639	5.460.745	8.994.263	6.644.472
Títulos de renda variável	311.208	269.661	161.887	(1.510.003)	(2.159.188)	(1.565.569)
<b>Subtotal</b>	<b>19.071.857</b>	<b>31.399.428</b>	<b>30.139.511</b>	<b>17.261.167</b>	<b>29.252.081</b>	<b>26.882.782</b>
Resultado financeiro de seguros, previdência e capitalização	-	-	-	4.364.312	8.928.812	5.161.816
Resultado com instrumentos financeiros derivativos (Nota 10e)	(1.128.870)	(156.753)	(18.336.371)	(1.017.066)	(708.716)	(12.825.359)
<b>Total</b>	<b>17.942.987</b>	<b>31.242.675</b>	<b>11.803.140</b>	<b>20.608.413</b>	<b>37.472.177</b>	<b>19.219.239</b>

(1) No exercício findo em 31 de dezembro de 2021, houve perdas por impairment de ativos financeiros (em sua maioria debêntures), no montante de R\$ 216.966 mil (2020 - R\$ 1.868.219 mil), BRADESCO CONSOLIDADO - R\$ 237.272 mil (2020 - R\$ 1.960.911 mil) e no 2º semestre de 2021 houve reversão no montante de R\$ (7.808) mil, BRADESCO CONSOLIDADO - R\$ 4.607 mil (2020 - R\$ 1.902.875 mil), líquido de constituição/reversão. Não houve resultado apurado em operação de venda ou de transferência de ativos financeiros no exercício findo em 31 de dezembro de 2021 (2020 - R\$ 2.637.989 mil);  
(2) No exercício findo em 31 de dezembro de 2021 e no 2º semestre de 2021 no BRADESCO CONSOLIDADO, não houve perdas por impairment de ações (2020 - R\$ 446.413 mil); e  
(3) No exercício findo em 31 de dezembro de 2021 - BRADESCO CONSOLIDADO, compreende Receitas financeiras de seguros, previdência e capitalização no valor de R\$ 22.121.225 mil (2020 - R\$ 23.505.822 mil) e Despesas de atualização e juros de provisões técnicas de seguros, previdência e capitalização no valor de R\$ (13.192.413) mil (2020 - R\$ (18.344.005) mil). No 2º semestre de 2021 e 2020, compreende Receitas financeiras de seguros, previdência e capitalização no valor de R\$ 11.069.547 mil (2020 - R\$ 12.793.244 mil) e Despesas de atualização e juros de provisões técnicas de seguros, previdência e capitalização no valor de R\$ (6.705.235) mil (2020 - R\$ (9.276.135) mil) (Nota 17e).

#### 11) OPERAÇÕES DE CRÉDITO

Apresentamos as informações relativas às operações de crédito, que incluem adiantamentos sobre contratos de câmbio, operações de arrendamento mercantil e outros créditos com características de concessão de crédito:

##### a) Modalidades e prazos

Em 31 de dezembro - R\$ mil										
BRADESCO CONSOLIDADO										
Curso normal										
	1 a 30 dias	31 a 60 dias	61 a 90 dias	91 a 180 dias	181 a 360 dias	Acima de 360 dias	Total em 2021 (A)	% (4)	Total em 2020 (A)	% (4)
Empréstimos e títulos descontados (1)	22.136.968	15.027.232	15.510.258	30.542.701	42.353.838	138.451.628	264.022.625	38,9	228.926.469	39,7
Financiamentos	5.309.754	5.600.830	6.208.809	15.807.246	21.909.566	138.814.707	193.650.932	28,5	175.522.629	30,4
Financiamentos rurais e agroindustriais	646.206	828.522	815.172	3.681.719	7.373.189	10.057.070	23.401.878	3,4	19.796.632	3,4
<b>Subtotal</b>	<b>28.092.928</b>	<b>21.456.584</b>	<b>22.534.239</b>	<b>50.031.666</b>	<b>71.636.613</b>	<b>287.323.405</b>	<b>481.075.435</b>	<b>70,8</b>	<b>424.245.730</b>	<b>73,5</b>
Operações de arrendamento mercantil	109.247	134.225	105.578	293.142	548.171	2.083.959	3.274.322	0,5	2.612.693	0,5
Adiantamentos sobre contratos de câmbio (2)	1.634.744	1.945.572	2.578.911	5.121.000	5.242.564	42.399	16.565.190	2,4	7.531.922	1,3
<b>Subtotal</b>	<b>29.836.919</b>	<b>23.536.381</b>	<b>25.218.728</b>	<b>55.445.808</b>	<b>77.427.348</b>	<b>289.449.763</b>	<b>500.914.947</b>	<b>73,7</b>	<b>434.390.345</b>	<b>75,3</b>
Outros créditos (3)	35.597.222	13.970.963	10.591.308	11.330.708	6.729.753	704.338	78.924.292	11,6	53.151.506	9,2
<b>Total das operações de crédito</b>	<b>65.434.141</b>	<b>37.507.344</b>	<b>35.810.036</b>	<b>66.776.516</b>	<b>84.157.101</b>	<b>290.154.101</b>	<b>579.839.239</b>	<b>85,3</b>	<b>487.541.851</b>	<b>84,5</b>
Aquisição de recebíveis - cartões de crédito	8.481.491	3.267.489	1.721.226	1.225.649	543.112	-	15.238.967	2,2	8.349.458	1,4
<b>Subtotal</b>	<b>73.915.632</b>	<b>40.774.833</b>	<b>37.531.262</b>	<b>68.002.165</b>	<b>84.700.213</b>	<b>290.154.101</b>	<b>595.078.206</b>	<b>87,5</b>	<b>495.891.309</b>	<b>85,9</b>
Avais e fianças	3.076.536	2.751.877	1.453.988	8.981.605	19.867.417	47.335.670	83.467.093	12,3	80.236.602	13,9
Coobrigações em cessões de crédito rural	-	-	-	-	10.326	32.690	43.016	-	49.335	-
Créditos abertos para importação	291.665	312.753	130.391	398.071	16.776	83.378	1.233.034	0,2	1.056.613	0,2
Créditos de exportação confirmados	18.401	8.365	-	-	4.742	-	31.508	-	10.034	-
<b>Total - contas de compensação</b>	<b>3.386.602</b>	<b>3.072.995</b>	<b>1.584.379</b>	<b>9.379.676</b>	<b>19.899.261</b>	<b>47.451.738</b>	<b>84.774.651</b>	<b>12,5</b>	<b>81.352.584</b>	<b>14,1</b>
<b>Total geral em 2021</b>	<b>77.302.234</b>	<b>43.847.828</b>	<b>39.115.641</b>	<b>77.381.841</b>	<b>104.599.474</b>	<b>337.605.839</b>	<b>679.852.857</b>	<b>100,0</b>	<b>-</b>	<b>-</b>
<b>Total geral em 2020</b>	<b>50.124.635</b>	<b>32.797.925</b>	<b>28.706.360</b>	<b>69.953.413</b>	<b>82.806.256</b>	<b>312.855.304</b>	<b>-</b>	<b>-</b>	<b>577.243.893</b>	<b>100,0</b>

Em 31 de dezembro - R\$ mil										
BRADESCO CONSOLIDADO										
Curso anormal										
Parcelas vencidas										
	1 a 30 dias	31 a 60 dias	61 a 90 dias	91 a 180 dias	181 a 360 dias	Acima de 360 dias	Total em 2021 (B)	% (4)	Total em 2020 (B)	% (4)
Empréstimos e títulos descontados (1)	1.076.655	1.373.839	1.086.925	2.757.088	3.241.716	9.536.223	18,1	6.801.586	83,3	8,0
Financiamentos	195.674	215.821	97.332	195.395	164.878	869.100	8,0	867.296	10,6	
Financiamentos rurais e agroindustriais	8.100	11.606	15.096	24.313	19.980	79.095	0,7	202.882	2,5	
<b>Subtotal</b>	<b>1.280.429</b>	<b>1.601.266</b>	<b>1.199.353</b>	<b>2.976.796</b>	<b>3.426.574</b>	<b>10.484.418</b>	<b>96,8</b>	<b>7.871.764</b>	<b>96,4</b>	
Operações de arrendamento mercantil	391	340	125	697	750	2.303	-	3.878	-	
Adiantamentos sobre contratos de câmbio (2)	2.179	542	629	893	-	4.243	-	75.506	0,9	
<b>Subtotal</b>	<b>1.282.999</b>	<b>1.602.148</b>	<b>1.200.107</b>	<b>2.978.386</b>	<b>3.427.324</b>	<b>10.490.964</b>	<b>96,8</b>	<b>7.951.148</b>	<b>97,3</b>	
Outros créditos (3)	36.482	43.154	7.790	17.432	246.722	351.580	3,2	217.861	2,7	
<b>Total geral em 2021</b>	<b>1.319.481</b>	<b>1.645.302</b>	<b>1.207.897</b>	<b>2.995.818</b>	<b>3.674.046</b>	<b>10.842.544</b>	<b>100,0</b>	<b>-</b>	<b>-</b>	
<b>Total geral em 2020</b>	<b>1.316.834</b>	<b>976.552</b>	<b>779.041</b>	<b>1.888.198</b>	<b>3.208.384</b>	<b>-</b>	<b>-</b>	<b>-</b>	<b>8.169.009</b>	<b>100,0</b>

Em 31 de dezembro - R\$ mil										
BRADESCO CONSOLIDADO										
Curso anormal										
Parcelas vencidas										
	1 a 30 dias	31 a 60 dias	61 a 90 dias	91 a 180 dias	181 a 360 dias	Acima de 360 dias	Total em 2021 (C)	% (4)	Total em 2020 (C)	% (4)
Empréstimos e títulos descontados (1)	733.605	645.864	637.053	1.458.722	2.411.157	7.710.397	13.596.798	73,5	10.025.193	73,6
Financiamentos	178.458	177.990	175.909	470.295	787.581	3.002.379	4.792.612	25,9	3.459.717	25,4
Financiamentos rurais e agroindustriais	467	499	158	2.450	8.909	20.285	32.768	0,2	63.519	0,5
<b>Subtotal</b>	<b>912.530</b>	<b>824.353</b>	<b>813.120</b>	<b>1.931.467</b>	<b>3.207.647</b>	<b>10.733.061</b>	<b>18.422.178</b>	<b>99,6</b>	<b>13.548.429</b>	<b>99,5</b>
Operações de arrendamento mercantil	371	487	224	1.005	1.613	3.398	7.098	-	29.867	0,2
<b>Subtotal</b>	<b>912.901</b>	<b>824.840</b>	<b>813.344</b>	<b>1.932.472</b>	<b>3.209.260</b>	<b>10.736.459</b>	<b>18.429.276</b>	<b>99,6</b>	<b>13.578.296</b>	<b>99,7</b>
Outros créditos (3)	6.271	5.805	4.832	12.383	17.793	18.277	65.361	0,4	43.855	0,3
<b>Total geral em 2021</b>	<b>919.172</b>	<b>830.645</b>	<b>818.176</b>	<b>1.944.855</b>	<b>3.227.053</b>	<b>10.754.736</b>	<b>18.494.637</b>	<b>100,0</b>	<b>-</b>	<b>-</b>
<b>Total geral em 2020</b>	<b>683.129</b>	<b>633.161</b>	<b>575.302</b>	<b>1.445.668</b>	<b>2.409.882</b>	<b>7.875.009</b>	<b>-</b>	<b>-</b>	<b>13.622.151</b>	<b>100,0</b>

Em 31 de dezembro - R\$ mil										
BRADESCO CONSOLIDADO										
Curso anormal										
Parcelas vencidas										
	1 a 30 dias	31 a 60 dias	61 a 90 dias	91 a 180 dias	181 a 360 dias	Acima de 360 dias	Total em 2021 (A+B+C)	% (4)	Total em 2020 (A+B+C)	% (4)
Empréstimos e títulos descontados (1)	287.155.646	-	-	-	-	-	287.155.646	40,5	245.753.248	41,1
Financiamentos	199.312.644	-	-	-	-	-	199.312.644	28,1	179.849.642	30,0
Financiamentos rurais e agroindustriais	23.513.741	-	-	-	-	-	23.513.741	3,3	20.063.033	3,3
<b>Subtotal</b>	<b>509.982.031</b>	<b>-</b>	<b>-</b>	<b>-</b>	<b>-</b>	<b>-</b>	<b>509.982.031</b>	<b>71,9</b>	<b>445.665.923</b>	<b>74,4</b>
Operações de arrendamento mercantil	3.283.723	-	-	-	-	-	3.283.723	0,5	2.646.438	0,4
Adiantamentos sobre contratos de câmbio (2)	16.569.433	-	-	-	-	-	16.569.433	2,3	7.607.428	1,3
<b>Subtotal</b>	<b>529.835.187</b>	<b>-</b>	<b>-</b>	<b>-</b>	<b>-</b>	<b>-</b>	<b>529.835.187</b>	<b>74,7</b>	<b>455.919.789</b>	<b>76,1</b>
Outros créditos (3)	79.341.233	-	-	-	-	-	79.341.233	11,2	53.413.222	8,9
<b>Total das operações de crédito</b>	<b>609.176.420</b>	<b>-</b>	<b>-</b>	<b>-</b>	<b>-</b>	<b>-</b>	<b>609.176.420</b>	<b>85,9</b>	<b>509.333.011</b>	<b>85,0</b>
Aquisição de recebíveis - cartões de crédito	15.238.967	-	-	-	-	-	15.238.967	2,1	8.349.458	1,4
<b>Subtotal</b>	<b>624.415.387</b>	<b>-</b>	<b>-</b>	<b>-</b>	<b>-</b>	<b>-</b>	<b>624.415.387</b>	<b>88,0</b>	<b>517.682.469</b>	<b>86,4</b>
Avais e fianças	83.467.093	-	-	-	-	-	83.467.093	11,8	80.236.602	13,4
Coobrigações em cessões de crédito - rural	43.016	-	-	-	-	-	43.016	-	49.335	-
Créditos abertos para importação	1.233.034	-	-	-	-	-	1.233.034	0,2	1.056.613	0,2
Créditos de exportação confirmados	31.508	-	-	-	-	-	31.508	-	10.034	-
<b>Total - contas de compensação</b>	<b>84.774.651</b>	<b>-</b>	<b>-</b>	<b>-</b>	<b>-</b>	<b>-</b>	<b>84.774.651</b>	<b>12,0</b>	<b>81.352.584</b>	<b>13,6</b>
<b>Total geral em 2021</b>	<b>709.190.038</b>	<b>-</b>	<b>-</b>	<b>-</b>	<b>-</b>	<b>-</b>	<b>709.190.038</b>	<b>100,0</b>	<b>-</b>	<b>-</b>
<b>Total geral em 2020</b>	<b>-</b>	<b>-</b>	<b>-</b>	<b>-</b>	<b>-</b>	<b>-</b>	<b>-</b>	<b>-</b>	<b>599.035.053</b>	<b>100,0</b>

(1) Inclui os empréstimos de operações com cartões de crédito no montante de R\$ 13.628.712 mil (Em dezembro de 2020 - R\$ 9.922.375 mil);  
(2) Os adiantamentos sobre contratos de câmbio estão classificados como redutor da rubrica "Outros Passivos Financeiros";  
(3) A rubrica "Outros Créditos" compreende créditos por avais e fianças honrados, devedores por compra de valores e bens, títulos e créditos a receber, rendas a receber sobre contratos de câmbio, créditos decorrentes de contratos de exportação e créditos a receber relativos a cartões de crédito (compras à vista e parcelado lojistas), no montante de R\$ 45.870.572 mil (Em dezembro de 2020 - R\$ 34.605.794 mil); e  
(4) Relação entre modalidade e o total da carteira de crédito, incluindo avais e fianças, cessão de créditos e aquisição de recebíveis, coobrigações em cessão de crédito rural, créditos abertos para importação e créditos de exportação confirmados.

BRADESCO MÚLTIPLO, as operações de curso normal apuradas nas mesmas bases do quadro anterior montam a R\$ 611.252.270 mil (2020 - R\$ 521.000.616 mil), as parcelas vencidas montam a R\$ 8.262.774 mil (2020 - R\$ 5.891.564 mil), e as vencidas a R\$ 15.671.597 mil (2020 - R\$ 11.826.528 mil).

##### b) Modalidades e níveis de risco

Em 31 de dezembro - R\$ mil												
BRADESCO MÚLTIPLO												
Níveis de risco												
	AA	A	B	C	D	E	F	G	H	2021	% (1)	



# Banco Bradesco S.A.

Companhia Aberta  
CNPJ 60.746.948/0001-12  
Sede: Cidade de Deus, Osasco-SP



## NOTAS EXPLICATIVAS DA ADMINISTRAÇÃO ÀS DEMONSTRAÇÕES CONTÁBEIS

### c) Composição das operações de crédito por nível de risco e situação de atraso

#### I) Níveis de risco

Em 31 de dezembro - R\$ mil

	BRADESCO MÚLTIPLO												
	Níveis de risco												
	Operações em curso anormal (3)												
AA	A	B	C	D	E	F	G	H	2021	% (1)	2020	% (1)	
<b>Parcelas vincendas</b>	-	-	<b>1.342.136</b>	<b>2.183.571</b>	<b>2.947.157</b>	<b>2.159.469</b>	<b>1.113.678</b>	<b>1.245.726</b>	<b>4.679.860</b>	<b>15.671.597</b>	<b>100,0</b>	<b>11.826.528</b>	<b>100,0</b>
1 a 30.....	-	-	71.476	140.248	158.458	96.409	47.541	48.438	205.806	768.376	4,9	580.621	4,9
31 a 60.....	-	-	62.833	120.391	134.764	86.088	43.929	47.328	196.437	691.770	4,4	540.192	4,6
61 a 90.....	-	-	61.004	119.532	131.687	88.803	45.040	46.068	195.017	687.151	4,4	487.783	4,1
91 a 180.....	-	-	112.049	218.456	295.713	229.094	115.537	121.360	491.426	1.583.635	10,1	1.206.077	10,2
181 a 360.....	-	-	174.999	354.997	494.123	379.808	194.294	209.180	830.433	2.637.834	16,8	2.018.467	17,1
Acima de 360.....	-	-	859.775	1.229.947	1.732.412	1.279.267	667.337	773.352	2.760.741	9.302.831	59,4	6.993.388	59,1
<b>Parcelas vencidas (2)</b>	-	-	<b>168.308</b>	<b>693.389</b>	<b>1.010.640</b>	<b>872.085</b>	<b>671.882</b>	<b>652.289</b>	<b>4.194.181</b>	<b>8.262.774</b>	<b>100,0</b>	<b>5.891.564</b>	<b>100,0</b>
1 a 14.....	-	-	6.739	31.681	41.291	30.141	15.475	15.364	96.093	236.784	3,0	320.621	5,5
15 a 30.....	-	-	147.402	211.946	172.675	75.388	30.759	31.616	118.129	787.915	9,5	687.919	11,7
31 a 60.....	-	-	14.167	428.251	304.771	135.301	65.978	51.586	275.699	1.275.753	15,4	762.943	12,9
61 a 90.....	-	-	-	15.347	443.429	155.583	59.538	48.169	206.409	928.475	11,2	636.370	10,8
91 a 180.....	-	-	-	6.164	48.474	457.519	469.339	455.732	683.698	2.120.926	25,7	1.456.105	24,7
181 a 360.....	-	-	-	-	-	18.153	30.793	49.822	2.753.387	2.852.155	34,5	1.992.326	33,8
Acima de 360.....	-	-	-	-	-	-	-	60.766	60.766	0,7	35.280	0,6	
<b>Subtotal</b>	-	-	<b>1.510.444</b>	<b>2.876.960</b>	<b>3.957.797</b>	<b>3.031.554</b>	<b>1.785.560</b>	<b>1.898.015</b>	<b>8.874.041</b>	<b>23.934.371</b>		<b>17.718.092</b>	
Provisão específica.....	-	-	15.104	86.309	395.780	909.466	892.780	1.328.611	8.874.041	12.502.091		9.923.596	

- (1) Relação entre prazos de vencimento e tipo de parcela;  
 (2) Para as operações com prazo a decorrer superior a 36 meses, é realizada a contagem em dobro dos períodos de atraso, conforme facultado pela Resolução nº 2.682/99; e  
 (3) Para as operações com parcelas vencidas há mais de 14 dias ou empresas que apresentem eventos falimentares, recuperação judicial e reestruturação de dívidas.

Em 31 de dezembro - R\$ mil

	BRADESCO MÚLTIPLO												
	Níveis de risco												
	Operações em curso normal (2)												
AA	A	B	C	D	E	F	G	H	2021	% (1)	2020	% (1)	
<b>Parcelas vincendas</b>	<b>156.582.983</b>	<b>119.305.021</b>	<b>118.317.332</b>	<b>69.185.663</b>	<b>13.766.507</b>	<b>6.527.011</b>	<b>5.134.765</b>	<b>3.259.622</b>	<b>7.770.886</b>	<b>499.849.790</b>	<b>99,8</b>	<b>425.349.532</b>	<b>99,8</b>
1 a 30.....	13.742.633	18.144.237	9.469.195	11.105.093	2.009.118	358.033	111.232	90.855	384.938	55.415.334	11,1	38.209.070	9,0
31 a 60.....	8.712.917	9.012.336	7.138.511	6.224.187	1.096.574	267.319	97.211	52.293	212.620	32.813.968	6,6	25.984.535	6,1
61 a 90.....	9.999.984	9.973.213	5.943.156	5.325.180	970.433	249.265	63.019	53.149	196.796	31.774.195	6,3	22.035.006	5,2
91 a 180.....	17.185.041	14.149.350	12.434.687	8.783.832	1.556.805	676.077	1.159.631	214.270	487.343	56.647.036	11,3	54.363.167	12,8
181 a 360.....	18.931.588	19.825.597	17.543.631	11.348.090	2.177.835	972.932	394.883	297.623	684.062	72.176.241	14,4	59.139.328	13,9
Acima de 360.....	89.010.820	48.200.288	65.788.152	26.399.281	5.955.742	4.003.385	3.308.789	2.551.432	5.805.127	251.023.016	50,1	225.618.426	52,8
<b>Vencidas até 14 dias</b>	<b>46.707</b>	<b>331.837</b>	<b>71.049</b>	<b>247.823</b>	<b>141.203</b>	<b>49.671</b>	<b>26.761</b>	<b>27.765</b>	<b>42.875</b>	<b>985.691</b>	<b>0,2</b>	<b>761.711</b>	<b>0,2</b>
<b>Subtotal</b>	<b>156.629.690</b>	<b>119.636.858</b>	<b>118.388.381</b>	<b>69.433.486</b>	<b>13.907.710</b>	<b>6.576.682</b>	<b>5.161.526</b>	<b>3.287.387</b>	<b>7.813.761</b>	<b>500.835.481</b>	<b>100,0</b>	<b>426.111.243</b>	<b>100,0</b>
Provisão genérica.....	-	598.184	1.183.884	2.083.005	1.390.771	1.973.005	2.580.763	2.301.171	7.813.761	19.924.544		21.283.029	
<b>Total geral em 2021</b>	<b>156.629.690</b>	<b>119.636.858</b>	<b>119.898.825</b>	<b>72.310.446</b>	<b>17.865.507</b>	<b>9.608.236</b>	<b>6.947.086</b>	<b>5.185.402</b>	<b>16.687.802</b>	<b>524.769.852</b>			
Provisão existente.....	-	716.461	1.288.437	3.082.288	5.135.053	4.724.949	4.334.925	4.815.396	16.687.802	40.785.311			
Provisão mínima requerida.....	-	598.184	1.198.988	2.169.314	1.786.551	2.882.471	3.473.543	3.629.782	16.687.802	32.426.635			
Provisão complementar.....	-	118.277	89.449	912.974	3.348.502	1.842.478	861.382	1.185.614	-	8.358.676			
<b>Total geral em 2020</b>	<b>133.009.034</b>	<b>96.250.362</b>	<b>102.417.530</b>	<b>59.338.518</b>	<b>17.161.669</b>	<b>6.506.029</b>	<b>7.546.897</b>	<b>3.732.259</b>	<b>17.867.037</b>			<b>443.829.335</b>	
Provisão existente.....	-	580.305	1.107.180	5.419.318	4.588.454	3.166.546	4.578.450	3.642.668	17.867.037			40.949.958	
Provisão mínima requerida.....	-	481.252	1.024.175	1.780.156	1.716.167	1.951.809	3.773.448	2.612.581	17.867.037			31.206.625	
Provisão complementar.....	-	99.053	83.005	3.639.162	2.872.287	1.214.737	805.002	1.030.087	-			9.743.333	

- (1) Relação entre prazos de vencimento e tipo de parcela; e  
 (2) Operações com atraso inferior a 15 dias e que não apresentem eventos falimentares, recuperação judicial e reestruturação de dívidas.

Em 31 de dezembro - R\$ mil

	BRADESCO CONSOLIDADO												
	Níveis de risco												
	Operações em curso anormal (3)												
AA	A	B	C	D	E	F	G	H	2021	% (1)	2020	% (1)	
<b>Parcelas vincendas</b>	-	-	<b>1.989.048</b>	<b>2.815.586</b>	<b>3.419.480</b>	<b>2.426.000</b>	<b>1.242.590</b>	<b>1.361.911</b>	<b>5.240.022</b>	<b>18.494.637</b>	<b>100,0</b>	<b>13.622.151</b>	<b>100,0</b>
1 a 30.....	-	-	107.614	174.757	181.593	110.886	54.387	54.401	235.534	919.172	5,0	683.129	5,0
31 a 60.....	-	-	95.268	150.350	156.300	100.071	50.610	53.185	224.861	830.645	4,5	633.161	4,6
61 a 90.....	-	-	90.876	148.217	152.720	102.015	51.314	51.691	221.343	818.176	4,4	575.302	4,2
91 a 180.....	-	-	196.442	297.314	353.616	265.278	132.905	136.749	562.551	1.944.855	10,5	1.445.668	10,6
181 a 360.....	-	-	312.409	485.416	590.406	436.416	221.781	233.373	947.252	3.227.053	17,4	2.409.882	17,7
Acima de 360.....	-	-	1.186.439	1.559.532	1.984.845	1.411.334	731.593	832.512	3.048.481	10.754.736	58,2	7.875.009	57,9
<b>Parcelas vencidas (2)</b>	-	-	<b>366.564</b>	<b>929.864</b>	<b>1.275.378</b>	<b>1.135.593</b>	<b>869.043</b>	<b>831.474</b>	<b>5.434.628</b>	<b>10.842.544</b>	<b>100,0</b>	<b>8.169.009</b>	<b>100,0</b>
1 a 14.....	-	-	10.379	47.981	52.367	36.118	18.376	17.800	108.080	291.101	2,7	360.712	4,4
15 a 30.....	-	-	278.085	247.398	195.158	86.693	35.810	36.136	149.100	1.028.380	9,5	956.122	11,7
31 a 60.....	-	-	78.100	598.767	347.239	158.625	76.808	63.517	322.246	1.645.302	15,2	976.552	12,0
61 a 90.....	-	-	-	21.563	619.218	180.903	72.536	57.984	255.693	1.207.897	11,1	779.041	9,5
91 a 180.....	-	-	-	14.155	61.396	651.502	630.112	600.370	1.038.283	2.995.818	27,6	1.888.198	23,1
181 a 360.....	-	-	-	-	-	21.752	35.401	55.667	3.495.979	3.608.799	33,3	3.137.491	38,4
Acima de 360.....	-	-	-	-	-	-	-	-	65.247	65.247	0,6	70.893	0,9
<b>Subtotal</b>	-	-	<b>2.355.612</b>	<b>3.745.450</b>	<b>4.694.858</b>	<b>3.561.593</b>	<b>2.111.633</b>	<b>2.193.385</b>	<b>10.674.650</b>	<b>29.337.181</b>		<b>21.791.160</b>	
Provisão específica.....	-	-	23.526	112.364	469.486	1.068.478	1.055.816	1.535.369	10.674.650	14.939.719		11.961.634	

- (1) Relação entre prazos de vencimento e tipo de parcela;  
 (2) Para as operações com prazo a decorrer superior a 36 meses, é realizada a contagem em dobro dos períodos de atraso, conforme facultado pela Resolução nº 2.682/99; e  
 (3) Para as operações com parcelas vencidas há mais de 14 dias ou empresas que apresentem eventos falimentares, recuperação judicial e reestruturação de dívidas.

Em 31 de dezembro - R\$ mil

	BRADESCO CONSOLIDADO												
	Níveis de risco												
	Operações em curso normal (2)												
AA	A	B	C	D	E	F	G	H	2021	% (1)	2020	% (1)	
<b>Parcelas vincendas</b>	<b>181.418.012</b>	<b>152.524.007</b>	<b>133.360.424</b>	<b>73.451.109</b>	<b>14.453.157</b>	<b>6.746.773</b>	<b>5.192.419</b>	<b>3.368.946</b>	<b>8.099.912</b>	<b>578.614.759</b>	<b>99,8</b>	<b>486.587.327</b>	<b>99,8</b>
1 a 30.....	16.625.536	22.558.913	10.207.776	11.696.710	2.089.417	118.648	378.939	436.044	64.209.661		11,1	44.177.948	9,1
31 a 60.....	9.608.883	11.696.439	7.782.053	6.583.288	1.149.572	282.585	102.336	57.005	245.183	37.507.344	6,5	30.282.983	6,2
61 a 90.....	10.592.892	11.421.711	6.543.197	5.638.546	1.011.848	262.074	66.579	56.515	216.674	35.810.036	6,2	26.424.865	5,4
91 a 18													



# Banco Bradesco S.A.

Companhia Aberta  
CNPJ 60.746.948/0001-12  
Sede: Cidade de Deus, Osasco-SP



## NOTAS EXPLICATIVAS DA ADMINISTRAÇÃO ÀS DEMONSTRAÇÕES CONTÁBEIS

### e) Setor de atividade econômica

	Em 31 de dezembro - R\$ mil							
	BRADESCO MÚLTIPLO			BRADESCO CONSOLIDADO				
	2021	%	2020	%	2021	%	2020	%
<b>Setor público</b> .....	<b>6.269.988</b>	<b>1,2</b>	<b>11.807.677</b>	<b>2,7</b>	<b>6.274.554</b>	<b>1,0</b>	<b>11.810.973</b>	<b>2,3</b>
Petróleo, derivados e atividades agregadas.....	4.419.138	0,8	10.661.873	2,4	4.419.138	0,7	10.661.873	2,1
Energia elétrica.....	1.305.988	0,2	1.073.111	0,2	1.306.448	0,2	1.074.867	0,2
Demais setores.....	544.862	0,1	72.693	-	548.968	0,1	74.233	-
<b>Setor privado</b> .....	<b>518.499.864</b>	<b>98,8</b>	<b>432.021.658</b>	<b>97,3</b>	<b>602.901.866</b>	<b>99,0</b>	<b>497.522.038</b>	<b>97,7</b>
<b>Pessoa jurídica</b> .....	<b>252.029.813</b>	<b>48,2</b>	<b>220.408.151</b>	<b>49,8</b>	<b>286.767.311</b>	<b>47,1</b>	<b>241.092.358</b>	<b>47,3</b>
Atividades imobiliárias e construção.....	22.367.682	4,3	19.182.724	4,3	23.708.445	3,9	20.092.249	3,9
Varejo.....	39.614.555	7,5	34.570.594	7,8	42.151.968	6,9	36.498.461	7,2
Transportes e concessão.....	22.735.081	4,3	20.859.860	4,7	26.937.082	4,4	23.662.184	4,6
Automobilística.....	12.393.905	2,4	15.023.919	3,4	12.660.961	2,1	15.625.309	3,1
Alimentícia.....	16.863.072	3,2	13.064.826	2,9	17.426.747	2,9	13.378.255	2,6
Atacado.....	19.704.228	3,8	15.212.575	3,4	22.341.759	3,7	16.479.704	3,2
Serviços.....	32.554.261	6,2	20.667.424	4,7	49.027.498	8,0	30.108.475	5,9
Energia elétrica.....	7.326.716	1,4	6.910.407	1,6	7.555.587	1,2	6.979.203	1,4
Siderurgia e metalurgia.....	9.014.900	1,7	9.828.802	2,2	9.398.330	1,5	10.036.586	2,0
Açúcar e álcool.....	7.127.041	1,4	6.864.570	1,5	7.213.887	1,2	6.878.558	1,4
Holding.....	1.906.014	0,4	2.718.295	0,6	2.138.697	0,4	2.971.345	0,6
Bens de capital.....	3.607.458	0,7	3.381.254	0,8	3.655.407	0,6	3.408.997	0,7
Papel e celulose.....	3.714.833	0,7	3.574.336	0,8	3.736.314	0,6	3.589.015	0,7
Química.....	4.788.515	0,9	4.762.667	1,1	6.839.500	1,1	5.510.960	1,1
Cooperativa.....	3.437.543	0,7	3.825.195	0,9	3.442.407	0,6	3.829.556	0,8
Financeiro.....	3.093.806	0,6	2.988.678	0,7	3.264.759	0,5	3.062.861	0,6
Lazer e turismo.....	3.793.243	0,7	3.880.159	0,9	3.922.523	0,6	4.011.957	0,8
Têxtil.....	2.398.695	0,5	2.385.532	0,5	2.635.846	0,4	2.481.493	0,5
Agricultura.....	1.303.255	0,2	1.558.899	0,4	1.451.848	0,2	1.631.959	0,3
Petróleo, derivados e atividades agregadas.....	1.945.113	0,4	2.166.066	0,5	1.957.203	0,3	2.177.060	0,4
Demais setores.....	32.340.097	6,2	26.981.369	6,1	35.300.543	5,8	28.678.171	5,6
<b>Pessoa física</b> .....	<b>266.470.051</b>	<b>50,8</b>	<b>211.613.507</b>	<b>47,7</b>	<b>316.134.555</b>	<b>51,9</b>	<b>256.429.680</b>	<b>50,3</b>
<b>Total</b> .....	<b>524.769.852</b>	<b>100,0</b>	<b>443.829.335</b>	<b>100,0</b>	<b>609.176.420</b>	<b>100,0</b>	<b>509.333.011</b>	<b>100,0</b>

### f) Movimentação da carteira de renegociação

	Em 31 de dezembro - R\$ mil							
	BRADESCO MÚLTIPLO			BRADESCO CONSOLIDADO				
	2021	%	2020	%	2021	%	2020	%
<b>Saldo inicial no exercício</b> .....	<b>26.530.312</b>	<b>17,698,797</b>	<b>29.757.140</b>	<b>19,030,657</b>				
Renegociação.....	24.569.121	30,206.846	28.506.866	34,683.660				
Recebimentos/Outros (1).....	(20.994.360)	(17,111,532)	(9.782.973)	(19,448,835)				
Baixas.....	(4.616.338)	(4,263,799)	(4.876.214)	(4,508,342)				
<b>Saldo final em 31 de dezembro</b> .....	<b>25.488.735</b>	<b>26,530,312</b>	<b>28.619.018</b>	<b>29,757,140</b>				
Provisão para créditos de liquidação duvidosa.....	16.535.007	16,954,983	17.830.360	18,311,603				
Percentual sobre a carteira de renegociação.....	64,9%	63,9%	62,3%	61,5%				

(1) Contempla a liquidação de contratos renegociados por meio da realização de novas operações.

### g) Receitas de operações de crédito e de arrendamento mercantil

	Exercícios findos em 31 de dezembro - R\$ mil					
	BRADESCO MÚLTIPLO			BRADESCO CONSOLIDADO		
	2º Semestre	2021	2020	2º Semestre	2021	2020
Empréstimos e títulos descontados.....	26.152.132	47.557.441	43.753.127	28.815.220	52.672.342	50.784.550
Financiamentos.....	7.234.329	13.237.352	12.049.451	9.782.973	18.041.438	16.427.918
Financiamentos rurais e agroindustriais.....	639.983	1.278.823	1.506.278	639.983	1.278.823	1.506.278
<b>Subtotal</b> .....	<b>34.026.444</b>	<b>62,073,616</b>	<b>57,308,856</b>	<b>39,238,176</b>	<b>71,992,603</b>	<b>68,718,746</b>
Recuperação de créditos baixados como prejuízo.....	2.488.739	5,230,349	5,068,331	2,874,304	5,990,369	5,919,397
<b>Subtotal</b> .....	<b>36.515.183</b>	<b>67,303,965</b>	<b>62,377,187</b>	<b>42,112,480</b>	<b>77,982,972</b>	<b>74,638,143</b>
Arrendamento mercantil, líquido de despesas.....	194	246	137	149.777	249.743	155.864
<b>Total</b> .....	<b>36.515.377</b>	<b>67,304,211</b>	<b>62,377,324</b>	<b>42,262,257</b>	<b>78,232,715</b>	<b>74,794,007</b>

### h) Provisão para perdas, movimentação da provisão e despesa de PPD líquida

### I) Composição - Provisões para perdas associadas ao risco de crédito

Nível de risco	Em 31 de dezembro - R\$ mil											
	BRADESCO MÚLTIPLO						BRADESCO CONSOLIDADO					
	Provisão						Provisão					
	% Mínimo de provi-sionamento requerido	Mínima requerida			Complementar		% Acumulado em 2021	% Acumulado em 2020				
		Específica	Total			Existente	(1)	(1)				
AA.....	-	-	-	-	-	-	-	-				
A.....	0,5	-	-	598.184	598.184	118.277	716.461	0,6	0,6			
B.....	1,0	1.683	13.421	15.104	1.183.884	1.198.988	89.449	1.288.437	1,1	1,1		
C.....	3,0	20.802	65.507	86.309	2.083.005	2.169.314	912.974	3.082.288	4,3	9,1		
<b>Subtotal</b> .....	<b>22,485</b>	<b>78,928</b>	<b>101,413</b>	<b>3,865,073</b>	<b>3,966,486</b>	<b>1,120,700</b>	<b>5,087,186</b>	<b>1,1</b>	<b>1,8</b>			
D.....	10,0	101.064	294.716	395.780	1.390.771	1.786.551	3.348.502	5.135.053	28,7	26,7		
E.....	30,0	261.625	647.841	909.466	1.973.005	2.882.471	1.842.478	4.724.949	49,2	48,7		
F.....	50,0	335.941	556.839	892.780	2.580.763	3.473.543	861.382	4.334.925	62,4	60,7		
G.....	70,0	456.603	872.008	1.328.611	2.301.171	3.629.782	1.185.614	4.815.396	92,9	97,6		
H.....	100,0	4.194.181	4.679.860	8.874.041	7.813.761	16.687.802	-	16.687.802	100,0	100,0		
<b>Subtotal</b> .....	<b>5,349,414</b>	<b>7,051,264</b>	<b>12,400,678</b>	<b>16,059,471</b>	<b>28,460,149</b>	<b>7,237,976</b>	<b>35,698,125</b>	<b>63,4</b>	<b>64,1</b>			
<b>Total geral em 2021</b> .....	<b>5,371,899</b>	<b>7,130,192</b>	<b>12,502,091</b>	<b>19,924,544</b>	<b>32,426,635</b>	<b>8,358,676</b>	<b>40,785,311</b>	<b>7,8</b>	<b>9,2</b>			
%.....	<b>13,2</b>	<b>17,5</b>	<b>30,7</b>	<b>48,8</b>	<b>79,5</b>	<b>20,5</b>	<b>100,0</b>					
<b>Total geral em 2020</b> .....	<b>4,177,072</b>	<b>5,746,524</b>	<b>9,923,596</b>	<b>21,283,029</b>	<b>31,206,625</b>	<b>9,743,333</b>	<b>40,949,958</b>	<b>23,8</b>	<b>100,0</b>			
%.....	<b>10,2</b>	<b>14,0</b>	<b>24,2</b>	<b>52,0</b>	<b>76,2</b>	<b>23,8</b>	<b>100,0</b>					

(1) Relação entre provisão existente e carteira, por nível de risco.

Nível de risco	Em 31 de dezembro - R\$ mil											
	BRADESCO MÚLTIPLO						BRADESCO CONSOLIDADO					
	Provisão						Provisão					
	% Mínimo de provi-sionamento requerido	Mínima requerida			Complementar		% Acumulado em 2021	% Acumulado em 2020				
		Específica	Total			Existente	(1)	(1)				
AA.....	-	-	-	-	-	-	-	-				
A.....	0,5	-	-	764.915	764.915	160.077	924.992	0,6	0,6			
B.....	1,0	3.666	19.890	23.556	1.334.434	1.357.990	284.712	1.642.702	1,2	1,2		
C.....	3,0	27.896	84.468	112.364	2.211.704	2.324.068	1.117.899	3.441.967	4,4	8,9		
<b>Subtotal</b> .....	<b>31,562</b>	<b>104,358</b>	<b>135,920</b>	<b>4,311,053</b>	<b>4,446,973</b>	<b>1,562,688</b>	<b>6,009,661</b>	<b>1,1</b>	<b>1,8</b>			
D.....	10,0	127.538	341.948	469.486	1.460.578	1.930.064	3.518.757	5.448.821	28,2	26,6		
E.....	30,0	340.678	727.800	1.068.478	2.039.866	3.108.344	1.946.210	5.054.554	48,8	48,3		
F.....	50,0	434.521	621.295	1.055.816	2.610.012	3.665.828	916.840	4.582.668	62,5	60,8		
G.....	70,0	582.031	953.338	1.535.369	2.378.268	3.913.637	1.276.335	5.189.972	92,8	97,1		
H.....	100,0	5.434.628	5.240.022	10.674.650	8.146.898	18.821.548	-	18.821.548	100,0	100,0		
<b>Subtotal</b> .....	<b>6,919,396</b>	<b>7,884,403</b>	<b>14,803,799</b>	<b>16,635,622</b>	<b>31,439,421</b>	<b>7,658,142</b>	<b>39,097,563</b>	<b>63,7</b>	<b>64,7</b>			
<b>Total geral em 2021</b> .....	<b>6,950,958</b>	<b>7,988,761</b>	<b>14,939,719</b>	<b>20,946,675</b>	<b>35,886,394</b>	<b>9,220,830</b>	<b>45,107,224</b>	<b>7,4</b>				
%.....	<b>15,4</b>	<b>17,7</b>	<b>33,1</b>	<b>46,4</b>	<b>79,6</b>	<b>20,4</b>	<b>100,0</b>					
<b>Total geral em 2020</b> .....	<b>5,738,357</b>	<b>6,223,277</b>	<b>11,961,634</b>	<b>22,737,256</b>	<b>34,698,890</b>	<b>10,503,301</b>	<b>45,202,191</b>	<b>8,9</b>				
%.....	<b>12,7</b>	<b>13,8</b>	<b>26,5</b>	<b>50,3</b>	<b>76,8</b>	<b>23,2</b>	<b>100,0</b>					

(1) Relação entre provisão existente e carteira, por nível de risco.

### 13) INVESTIMENTOS EM COLIGADAS E ENTIDADES CONTROLADAS EM CONJUNTO

#### a) Composição dos investimentos em coligadas e entidades controladas em conjunto (joint venture)

Empresas	Localização da sede	Participação total	Participação com direito a voto	Valor contábil do investimento	Resultado da equivalência patrimonial - 2º semestre		Ativo circulante		Passivo circulante		Outros resultados abrangentes	Resultados abrangentes total	Proventos recebidos
					Resultado da equivalência patrimonial - 2º semestre		Ativo não circulante		Passivo não circulante				
					Resultado da equivalência patrimonial - acumulado		Ativo circulante		Passivo circulante				
					Resultado da equivalência patrimonial - acumulado (1)		Ativo não circulante		Passivo não circulante				
Haitong Banco de Investimento do Brasil S.A.	São Paulo - Brasil	20,00%	20,00%	110.564	1.836	8.728	3.191.545	1.155.424	2.429.956	1.917.013	(8.974)	36.2	



## Banco Bradesco S.A.

Companhia Aberta  
CNPJ 60.746.948/0001-12  
Sede: Cidade de Deus, Osasco-SP



ISEB3



ITAG B3



### NOTAS EXPLICATIVAS DA ADMINISTRAÇÃO ÀS DEMONSTRAÇÕES CONTÁBEIS

b) Os ajustes decorrentes da avaliação pelo método de equivalência patrimonial dos investimentos foram registrados em contas de resultado, sob a rubrica "Resultado de participações em controladas e coligadas" (Bradesco Múltiplo) e, estão demonstrados abaixo:

Em 31 de dezembro - R\$ mil

Empresas	Capital social	Patrimônio líquido ajustado	Quantidade de ações/cotas possuídas (em milhares)			Participação direta no capital social	Participação consolidada no capital social	Resultado ajustado	Valor contábil		Ajuste decorrente de avaliação (2)	
			ON	PN	Cotas				2021	2020	2021	2020
									2021	2020	2021	2020
<b>A) Ramo financeiro</b>								<b>80.358.645</b>	<b>79.663.118</b>	<b>7.075.150</b>	<b>26.533.027</b>	
Banco Bradesco BBI S.A. (1)	6.800.000	15.039.520	6.281.497	-	-	100,00%	100,00%	1.316.274	15.039.520	14.037.125	1.316.274	
Ágio Banco Bradesco BBI S.A. (1)	-	-	-	-	-	-	-	-	3.885	5.180	-	
Banco Bradesco Argentina S.A.U. (1)	15.047	96.132	94.549	-	-	100,00%	100,00%	(7.109)	96.132	117.475	(7.109)	
Banco Bradesco Europa S.A. (1)	1.497.527	3.031.685	4	-	-	99,97%	100,00%	29.417	3.030.775	2.794.947	29.408	
Banco Bradesco Financiamentos S.A. (1)	7.009.600	11.428.693	24.730.835	-	-	100,00%	100,00%	765.267	11.428.693	11.211.437	765.267	
Kirton Bank S.A. (1)	21.299.948	23.819.319	12.310.615	-	-	100,00%	100,00%	827.168	23.819.319	24.540.893	827.168	
Ágio Kirton Bank S.A. (1)	-	-	-	-	-	-	-	-	369.692	1.202.885	-	
Bradesco Administradora de Consórcios Ltda. (1)	5.100.000	10.974.901	-	-	5.100.000	100,00%	100,00%	1.648.399	10.974.901	9.341.618	1.648.399	
Bradesco Leasing S.A. - Arrendamento Mercantil (1)	2.312.267	3.284.526	24	-	-	100,00%	100,00%	(188.994)	3.284.526	3.473.445	(188.994)	
Bradesco-Kirton Corretora de Câmbio S.A. (1)	230.000	454.373	181.189	-	-	99,97%	99,97%	10.923	454.237	445.910	10.920	
Banco Bradescard S.A. (1)	4.862.677	5.529.335	3.125.687	3.125.687	-	100,00%	100,00%	395.307	5.529.335	5.332.201	395.307	
Ágio Banco Bradescard S.A. (1)	-	-	-	-	-	-	-	-	397.263	447.978	-	
Banco Bradesco BERJ S.A. (1)	3.024.578	3.720.772	155	-	-	100,00%	100,00%	87.057	3.720.772	3.717.427	87.057	
Banco Losango S.A. (1)	1.757.423	2.074.358	5.369	-	-	100,00%	100,00%	194.980	2.074.358	1.965.469	194.980	
Demais empresas financeiras (1)	-	-	-	-	-	-	-	-	135.237	1.029.128	25.135	
Ganho/perda cambial das empresas no exterior..	-	-	-	-	-	-	-	-	-	-	1.971.338	
<b>B) Ramo Segurador e Previdência</b>								<b>28.295.245</b>	<b>34.748.399</b>	<b>5.104.316</b>	<b>4.793.347</b>	
Bradseg Participações S.A. (1)	18.221.181	27.855.409	11.981	-	-	97,27%	100,00%	5.098.492	27.094.956	33.415.320	4.955.734	
Bradesco Seguros S.A. (1)	5.104.690	19.173.946	48.891	-	-	6,26%	99,91%	2.350.981	1.200.289	1.333.079	148.582	
<b>C) Outras atividades</b>								<b>20.880.540</b>	<b>17.976.316</b>	<b>501.917</b>	<b>781.888</b>	
Serel Participações em Imóveis S.A. (1)	640.000	2.354.204	7.074	-	-	48,98%	100,00%	67.507	1.153.089	1.118.278	33.065	
Credival - Participações Administração e Assessoria Ltda. (1)	1.021.027	1.074.037	-	-	102.102.687	100,00%	100,00%	35.239	1.074.037	1.038.813	35.239	
Bradescard Elo Participações S.A. (3)	-	-	-	-	-	-	-	-	-	2.565.040	68.444	
Bankpar Consultoria e Serviços Ltda. (1)	520.000	1.628.674	-	-	520.000	100,00%	100,00%	135.130	1.628.674	1.449.910	135.130	
Demais empresas controladas	-	-	-	-	-	-	-	-	17.024.740	11.804.275	230.039	
<b>Total</b>								<b>129.534.430</b>	<b>132.387.833</b>	<b>12.681.389</b>	<b>32.108.262</b>	

(1) Dados relativos a 31 de dezembro de 2021;

(2) Consideram os resultados apurados, periodicamente, pelas companhias e incluem variações patrimoniais das investidas não decorrentes de resultado, bem como os ajustes por equalização de práticas contábeis, quando aplicáveis; e

(3) Baixa de investimento através de reestruturação contábil ocorrido em março de 2021.

#### 14) IMOBILIZADO DE USO

Em 31 de dezembro - R\$ mil

Imóveis de uso:	BRADESCO MÚLTIPLO						
	Taxa anual	Custo	Depreciação	Provisões para redução ao valor recuperável		Custo líquido de depreciação	
				de ativos		2021	2020
- Edificações	4%	3.020	(1.196)	(1.583)	241	17.133	
- Terrenos	-	5.509	-	-	5.509	51.985	
Instalações, móveis e equipamentos de uso	10%	4.737.962	(2.584.113)	(43.875)	2.109.974	2.354.474	
Sistemas de segurança e comunicações (1)	10%	370.280	(242.306)	(4.488)	123.486	143.282	
Sistemas de processamento de dados (1)...	20 a 40%	4.877.701	(3.094.931)	(15.393)	1.767.377	1.719.091	
Sistemas de transportes	10 a 20%	192.541	(97.250)	-	95.291	111.472	
Imobilizações em curso	-	253.197	-	-	253.197	263.387	
<b>Total em 2021</b>		<b>10.440.210</b>	<b>(6.019.796)</b>	<b>(65.339)</b>	<b>4.355.075</b>	<b>4.660.824</b>	
<b>Total em 2020</b>		<b>10.956.309</b>	<b>(6.225.318)</b>	<b>(70.167)</b>	<b>-</b>	<b>4.660.824</b>	

(1) Em 2021, foram registradas constituição de impairment na rubrica de "Outras Despesas Operacionais" no montante de R\$ 19.881 mil (2020 - R\$ 20.509 mil).

#### 15) INTANGÍVEL

##### a) Ágios - Consolidado

O ágio apurado nas aquisições de investimentos, líquido das provisões para redução ao valor recuperável de ativos, totalizou R\$ 4.060.277 mil (em dezembro de 2020 - R\$ 4.874.282 mil), líquido das amortizações acumuladas, quando aplicável, sendo: (i) R\$ 1.774.515 mil (em dezembro de 2020 - R\$ 1.370.638 mil) representado pela aquisição de ações de empresas coligadas e de controle compartilhado, que estão registradas em Investimentos (Cielo/Fleury); e (ii) R\$ 2.285.762 mil (em dezembro de 2020 - R\$ 3.503.644 mil) representado pela aquisição de ações de empresas controladas, representado por rentabilidade futura/carteira de clientes/valor de mercado, que é amortizado em até vinte anos, líquido das amortizações acumuladas, quando aplicável, registrado em Ativos Intangíveis. No 2º semestre de 2021 foram amortizados ágios no montante de R\$ 304.145 mil e no exercício findo em 31 de dezembro de 2021, foram amortizados ágios no montante de R\$ 1.251.918 mil (2020 - 1.661.414 R\$ mil) (Nota 32).

##### b) Ativos intangíveis

Os ativos intangíveis adquiridos são compostos por:

	Taxa amortização (1)	BRADESCO MÚLTIPLO				BRADESCO CONSOLIDADO			
		Custo	Amortização	Custo líquido de amortização		Custo	Amortização	Custo líquido de amortização	
				2021	2020			2021	2020
Aquisição de direito para prestação de serviços financeiros (2)...	Contrato	7.358.162	(4.566.845)	2.791.317	3.667.736	9.235.362	(5.107.996)	4.127.366	4.151.613
Software (2)	20%	8.864.343	(6.525.676)	2.338.667	1.803.160	13.062.037	(8.130.767)	4.931.270	3.988.313
Ágio (2) (3)	Até 20%	-	-	-	-	13.595.153	(10.752.977)	2.842.176	4.060.058
Outros	Contrato	57.223	(31.884)	25.339	35.296	435.093	(399.208)	35.885	50.604
<b>Total geral em 2021</b>		<b>16.279.728</b>	<b>(11.124.405)</b>	<b>5.155.323</b>	<b>5.506.192</b>	<b>36.327.645</b>	<b>(24.390.948)</b>	<b>11.936.697</b>	<b>12.250.588</b>
<b>Total geral em 2020</b>		<b>15.984.437</b>	<b>(10.478.245)</b>	<b>-</b>	<b>5.506.192</b>	<b>34.395.581</b>	<b>(22.144.993)</b>	<b>-</b>	<b>-</b>

(1) A amortização dos ativos intangíveis é efetuada no decorrer de um período estimado de benefício econômico, sendo: (i) Software e Outros registrados em "Outras Despesas Administrativas"; e (ii) Aquisição de Folha e Ágio em "Outras Despesas Operacionais";

(2) Em 31 de dezembro de 2021, houve perdas por baixa/impairment em: (i) Aquisição de direito para prestação de serviços financeiros, no valor de R\$ 713.113 mil (2020 - R\$ 320.726 mil); (ii) Software R\$ 115.885 mil (2020 - R\$ 258.998 mil); e (iii) Ágio R\$ 11.508 mil (2020 - R\$ 478.677 mil); e

(3) Em 31 de dezembro de 2021, composto, basicamente, pelos ágios na aquisição da participação acionária na BAC Flórida Bank - R\$ 1.402.820 mil (31 de dezembro 2020 - R\$ 1.706.513 mil), Odonto System - R\$ 109.156 mil (31 de dezembro 2020 - R\$ 143.223 mil), Bradescard México - R\$ 11.449 mil (31 de dezembro 2020 - R\$ 12.796 mil), Bradesco BBI - R\$ 51.430 mil (31 de dezembro 2020 - R\$ 69.026 mil), Kirton Bank - R\$ 581.893 mil (31 de dezembro 2020 - R\$ 1.421.663 mil) e RCB Investimentos - R\$ 96.978 mil (31 de dezembro 2020 - R\$ 141.023 mil).

#### c) Movimentação dos ativos intangíveis por classe

Em 31 de dezembro - R\$ mil

Aquisição de direito para prestação de serviços financeiros...	BRADESCO MÚLTIPLO			
	Saldo inicial	Adições/(baixas)	Amortização do período	Saldo final
	3.667.736	456.108	(1.332.527)	2.791.317
Software	1.803.160	1.288.242	(752.735)	2.338.667
Outros	35.296	1.992	(11.949)	25.339
<b>Total em 2021</b>	<b>5.506.192</b>	<b>1.746.342</b>	<b>(2.097.211)</b>	<b>5.155.323</b>
<b>Total em 2020 (2)</b>	<b>6.326.922</b>	<b>1.185.746</b>	<b>(2.006.476)</b>	<b>5.506.192</b>

Aquisição de direito para prestação de serviços financeiros...	BRADESCO CONSOLIDADO			
	Saldo inicial	Adições/(baixas)	Amortização do período	Saldo final
	4.151.613	1.332.721	(1.356.968)	4.127.366
Software	3.988.313	1.719.261	(776.304)	4.931.270
Ágio - Rentabilidade futura (1)	3.016.257	(1.204.108)	(760.347)	1.051.802
Ágio - Baseado em intangíveis e outras razões (1)	573.316	1.238.144	(456.707)	1.354.753
Ágio - Diferença de valor de mercado de ativos/passivos	470.485	-	(34.864)	435.621
Outros	50.604	335.251	(349.970)	35.885
<b>Total em 2021</b>	<b>12.250.588</b>	<b>3.421.269</b>	<b>(3.735.160)</b>	<b>11.936.697</b>
<b>Total em 2020 (2)</b>	<b>12.250.976</b>	<b>3.996.697</b>	<b>(3.997.085)</b>	<b>12.250.588</b>

(1) Com base em relatório de estudo de alocação de preço de compra ("PPA"), elaborado por empresa contratada, especializada e independente, efetuou a alocação inicial do valor justo dos ativos adquiridos e passivos assumidos do BAC Flórida; e

(2) Corresponde a movimentação dos ativos de 31 de dezembro de 2019 a 31 de dezembro de 2020.

#### 16) OUTROS ATIVOS

Em 31 de dezembro - R\$ mil

	BRADESCO MÚLTIPLO		BRADESCO CONSOLIDADO	
	2021	2020	2021	2020
Tributos antecipados	8.383.547	9.570.659	13.286.829	15.330.420
Outros valores e bens (a)	4.258.640	3.587.670	5.367.283	5.358.150
Devedores diversos	1.991.518	2.269.346	3.066.085	3.437.752
Relações interfinanceiras e interdependências	15.608.372	9.036.838	348.500	669.474
Créditos específicos	-	-	118.448	105.410
Outros	1.383.858	1.656.916	1.503.771	1.851.495
<b>Total</b>	<b>31.625.935</b>	<b>26.121.429</b>	<b>23.690.916</b>	<b>26.752.701</b>

##### a) Outros valores e bens

##### l) Ativos não financeiros mantidos para venda/outras

Em 31 de dezembro - R\$ mil

	BRADESCO MÚLTIPLO				BRADESCO CONSOLIDADO			
	Custo	Provisões para redução ao valor recuperável	Custo líquido de provisão		Custo	Provisões para redução ao valor recuperável	Custo líquido de provisão	
			2021	2020			2021	2020
Imóveis	2.086.793	(1.525.991)	560.802	729.159	2.592.493	(1.687.950)	904.543	995.567
Veículos e afins	236.853	(179.291)	57.562	57.788	557.110	(267.189)	289.921	206.071
Estoques/almoarifado	4.295	-	4.295	7.293	11.875	-	11.875	13.243
Máquinas e equipamentos	4.162	(2.923)	1.239	1.321	4.412	(3.174)	1.238	1.487
Outros	189	(189)	-	-	19.605	(18.360)	1.245	40
<b>Total em 2021</b>	<b>2.332.292</b>	<b>(1.708.394)</b>	<b>623.898</b>	<b>3.185.495</b>	<b>(1.976.673)</b>	<b>1.208.822</b>	<b>1.208.822</b>	<b>1.208.822</b>
<b>Total em 2020</b>	<b>2.501.743</b>	<b>(1.706.182)</b>	<b>-</b>	<b>795.561</b>	<b>3.251.170</b>	<b>(2.034.762)</b>	<b>-</b>	<b>1.216.408</b>

	Taxa anual	Custo	Depreciação	Provisões para redução ao valor recuperável de ativos		Custo líquido de depreciação	
				2021	20		



## Banco Bradesco S.A.

Companhia Aberta  
CNPJ 60.746.948/0001-12  
Sede: Cidade de Deus, Osasco-SP



### NOTAS EXPLICATIVAS DA ADMINISTRAÇÃO ÀS DEMONSTRAÇÕES CONTÁBEIS

#### b) Obrigações por empréstimos

	Em 31 de dezembro - R\$ mil								
	BRADESCO MÚLTIPLO		BRADESCO CONSOLIDADO						
	2021	2020	1 a 30 dias	31 a 180 dias	181 a 360 dias	Acima de 360 dias	2021	2020	
No País	1.010.274	-	-	-	-	-	1.010.274	1.010.274	-
- Instituições oficiais	1.010.274	-	-	-	-	-	1.010.274	1.010.274	-
No Exterior	24.818.937	23.628.820	2.869.340	16.267.641	6.398.849	25.535.830	23.966.470	23.966.470	-
Total geral em 2021	25.829.211	-	2.869.340	16.267.641	7.409.123	26.546.104	-	-	-
%	100,0	-	10,8	61,3	27,9	100,0	-	-	-
Total geral em 2020	-	23.628.820	2.870.597	15.074.570	6.021.303	23.966.470	-	-	-
%	-	100,0	12,0	62,9	25,1	100,0	-	-	-

#### c) Obrigações por repasses (1)

	Em 31 de dezembro - R\$ mil								
	BRADESCO MÚLTIPLO		BRADESCO CONSOLIDADO						
	2021	2020	1 a 30 dias	31 a 180 dias	181 a 360 dias	Acima de 360 dias	2021	2020	
Do País	23.723.430	23.813.375	1.399.772	2.515.569	3.590.923	16.218.485	23.724.749	23.814.958	-
- FINAME	11.773.849	10.979.446	241.234	1.461.337	1.919.344	8.151.934	11.773.849	10.979.709	-
- BNDES	11.656.865	12.720.831	1.158.365	1.054.232	1.379.102	8.065.166	11.656.865	12.720.831	-
- Tesouro nacional	292.455	112.354	-	-	292.455	-	292.455	112.354	-
- Outras instituições	261	744	173	-	22	1.385	1.580	2.064	-
Total geral em 2021	23.723.430	-	1.399.772	2.515.569	3.590.923	16.218.485	23.724.749	-	-
%	100,0	-	5,9	10,6	15,1	68,4	100,0	-	-
Total geral em 2020	-	23.813.375	1.841.255	2.559.667	3.391.905	16.022.131	23.814.958	-	-
%	-	100,0	7,7	10,8	14,2	67,3	100,0	-	-

(1) As obrigações por repasses consistem de recursos para repasses locais, em que tomamos emprestado de entidades e órgãos governamentais nacionais para conceder empréstimos a empresas brasileiras, para investimentos em instalações, equipamentos, agricultura, entre outros.

#### d) Despesas de operações de empréstimos e repasses

	Exercícios findos em 31 de dezembro - R\$ mil					
	BRADESCO MÚLTIPLO		BRADESCO CONSOLIDADO			
	2º Semestre 2021	2020	2º Semestre 2021	2020	2021	2020
Empréstimos:						
- No País	12.227	12.850	15.443	105.055	120.529	1.994.411
- No Exterior	6.309.446	4.742.218	24.856.728	6.309.446	4.742.218	24.856.729
- Variação cambial de ativos e passivos no exterior	-	-	-	(3.141.552)	(1.933.473)	(15.965.826)
Subtotal de empréstimos	6.321.673	4.755.068	24.872.171	3.272.949	2.929.274	10.885.314
Repasses do País:						
- BNDES	508.779	944.867	691.812	508.779	944.867	691.812
- FINAME	492.677	836.878	794.291	492.680	836.886	794.332
- Tesouro nacional	2.310	2.840	4.702	2.310	2.840	4.702
- Outras instituições	5	7	5	5	7	5
Repasses do Exterior:						
- Obrigações com banqueiros no exterior (Nota 12a)	1.657.370	1.846.991	5.123.288	1.656.738	1.845.845	5.122.684
Subtotal de repasses	2.661.141	3.631.583	6.614.098	2.660.512	3.630.445	6.613.535
Total	8.982.814	8.386.651	31.486.269	5.933.461	6.559.719	17.498.849

(1) Despesas com operações de captações no mercado e atualização e juros de provisões técnicas de seguros, previdência e capitalização

	Exercícios findos em 31 de dezembro - R\$ mil					
	BRADESCO MÚLTIPLO		BRADESCO CONSOLIDADO			
	2º Semestre 2021	2020	2º Semestre 2021	2020	2021	2020
Depósitos de poupança	2.781.656	4.268.873	3.049.149	2.781.656	4.268.873	3.049.149
Depósitos a prazo	8.032.242	11.260.448	5.669.532	7.973.945	11.175.855	5.634.342
Captações no mercado aberto	9.777.120	14.449.984	9.339.348	8.435.800	12.529.476	8.217.902
Recursos de emissão de títulos (Nota 19a)	6.366.184	8.947.333	6.385.013	5.385.732	7.543.275	5.576.416
Dívidas subordinadas (Nota 20b)	2.097.591	3.154.164	2.403.327	2.097.591	3.154.164	2.403.327
Outras despesas de captação	873.755	1.449.321	1.872.958	445.236	815.115	791.107
Subtotal	29.928.548	43.530.123	28.719.327	27.119.960	39.486.758	25.672.243
Despesas de atualização e juros de provisões técnicas de seguros, previdência e capitalização (1)	-	-	-	6.705.235	13.192.413	18.344.005
Total	29.928.548	43.530.123	28.719.327	33.825.195	52.679.171	44.016.248

(1) Compõem o saldo do Resultado financeiro de seguros, previdência e capitalização (Nota 10f III).

#### 18) RECURSOS DE CLIENTES

	Em 31 de dezembro - R\$ mil								
	BRADESCO MÚLTIPLO		BRADESCO CONSOLIDADO						
	2021	2020	1 a 30 dias	31 a 180 dias	181 a 360 dias	Acima de 360 dias	2021	2020	
Depósitos à vista - clientes (1)	53.908.884	53.083.706	56.613.691	-	-	-	56.613.691	50.247.334	-
Depósitos de poupança (1)	139.341.042	136.698.248	139.341.042	-	-	-	139.341.042	136.698.248	-
Depósitos a prazo (2)	366.131.016	351.510.277	27.013.821	47.974.278	61.694.101	237.089.317	373.771.517	358.347.161	-
Total geral em 2021	559.380.942	-	222.968.554	47.974.278	61.694.101	237.089.317	569.726.250	-	-
%	100,0	-	39,2	8,4	10,8	41,6	100,0	-	-
Total geral em 2020	-	541.292.231	202.956.337	50.518.912	54.368.623	237.448.871	545.292.743	-	-
%	-	100,0	37,2	9,3	10,0	43,5	100,0	-	-

(1) Classificados no prazo de 1 a 30 dias, sem considerar a média histórica do giro; e

(2) Consideram os vencimentos estabelecidos nas aplicações.

#### 19) RECURSOS DE EMISSÃO DE TÍTULOS

	Em 31 de dezembro - R\$ mil								
	BRADESCO MÚLTIPLO		BRADESCO CONSOLIDADO						
	2021	2020	1 a 30 dias	31 a 180 dias	181 a 360 dias	Acima de 360 dias	2021	2020	
Títulos e valores mobiliários - País:									
- Letras de crédito imobiliário	41.461.933	27.601.333	486.309	4.682.410	6.506.165	29.787.049	41.461.933	27.601.333	
- Letras de crédito do agronegócio	17.300.060	14.694.484	166.590	1.765.965	3.477.539	11.889.966	17.300.060	14.694.484	
- Letras financeiras (1)	110.255.219	113.809.682	1.720.033	31.567.386	6.935.861	39.528.987	79.752.267	81.588.961	
- Letras imobiliárias garantidas (2)	14.156.914	8.064.320	493.412	3.357.209	422.301	9.664.027	13.936.949	7.930.718	
Subtotal	183.174.126	164.169.819	2.866.344	41.372.970	17.341.866	90.870.029	152.451.209	131.815.496	
Títulos e valores mobiliários - Exterior:									
- Securitização do fluxo futuro de ordens de pagamentos recebidas do exterior	9.136.961	9.119.512	-	56.357	55.805	9.024.799	9.136.961	9.119.512	
- MTN Program Issues (3)	1.337.543	1.548.064	514.400	362.227	72.551	900.673	1.849.851	2.113.000	
- Custo de emissões sobre captações	-	-	-	-	(1.166)	(1.166)	(7.256)	-	
Subtotal	10.474.504	10.667.576	514.400	418.584	128.356	9.924.306	10.985.646	11.225.256	
Certificados de operações estruturadas	2.791.686	1.863.073	22.505	162.825	281.174	2.325.183	2.791.687	1.863.073	
Total geral em 2021	196.440.316	-	3.403.249	41.954.379	17.751.396	103.119.518	166.228.542	-	-
%	100,0	-	2,0	25,2	10,7	62,1	100,0	-	-
Total geral em 2020	-	176.700.468	2.461.435	33.338.441	34.365.862	74.738.087	144.903.825	-	-
%	-	100,0	1,7	23,0	23,7	51,6	100,0	-	-

(1) Em 31 de dezembro de 2020, inclui o valor de R\$ 2.034.532 mil, referente a Letras Financeiras com garantia em ativos financeiros (LFG), registrados de acordo com a Carta Circular nº 4.050 do Bacen de 13 de maio de 2020, operação liquidada em 06 de maio de 2021;

(2) Captações garantidas pela carteira de créditos imobiliários, no montante de R\$ 15.288.584 mil (Em dezembro de 2020 - R\$ 8.942.892 mil), que cumpre todos os requisitos determinados pela Resolução nº 4.598/17 do Bacen, sendo: Requisito de suficiência, requisito de liquidez, requisito de prazo. Os programas 1, 2 e 3 de emissão de LIG, tem respectivamente, prazo médio ponderado da carteira de ativos de 260, 254 e 262 meses sendo a emissão das LIGs com prazo de 3, 48 e 45 meses, os direitos creditórios corresponde a 1,08% do total de ativos e 43,02% do valor de garantia dos imóveis. Atualmente a carteira de crédito dos ativos garantidores está concentrado nos ratings AA e A, sendo o percentual de 86,55% e 9,33%, respectivamente. Adicionalmente, o Termo de Emissão de LIG e a política de gestão da carteira de ativos, na forma do artigo 11 da Resolução nº 4.598/17 do Bacen; e

(3) Emissão de títulos no mercado internacional para aplicação em operações comerciais de câmbio, pré-financiamento à exportação, financiamento à importação e financiamento de capital de giro, substancialmente, a médio e longo prazo.

#### a) Movimentação de recursos de emissão de títulos

	R\$ mil			
	BRADESCO MÚLTIPLO		BRADESCO CONSOLIDADO	
	2021	2020	2021	2020
Saldo inicial no exercício	176.700.468	188.549.024	144.903.825	170.727.563
Emissões	106.392.388	87.805.360	105.221.591	61.833.816
Juros	8.947.333	6.385.013	7.543.275	5.576.416
Liquidação e pagamentos de juros	(96.387.722)	(105.988.513)	(92.274.643)	(93.179.856)
Variação cambial	787.849	(50.416)	834.494	(54.114)
Saldo final em 31 de dezembro	196.440.316	176.700.468	166.228.542	144.903.825

#### 20) DÍVIDAS SUBORDINADAS - CONSOLIDADO

##### a) Composição por vencimento

No País:	Em 31 de dezembro - R\$ mil			
	Prazo original em anos	Valor da operação	2021	2020
Letras Financeiras:				
2022	7	3.306.811	5.413.488	6.662.957
2023	7	1.347.452	2.125.935	2.011.986
2024	7	67.450	105.003	93.765
2025	7	5.425.906	6.427.648	6.126.601
2027	7	401.060	430.028	403.352
2021	8	-	-	2.565
2023	8	1.523.546	2.685.658	2.798.899
2024	8	136.695	214.204	196.932
2025	8	6.193.653	6.477.614	6.340.117
2026	8	694.800	821.253	783.605
2028	8	55.437	59.315	55.702
2021	9	-	-	15.460
2024	9	4.924	10.653	9.347
2025	9	370.344	546.022	507.771
2027	9	89.700	113.969	104.782
2021	10	-	-	56.608

	Prazo original em anos	Valor da operação	Em 31 de dezembro - R\$ mil	
			2021	2020
2022	10	54.143	147.062	128.910
2023	10	688.064	1.504.108	1.318.725
2025	10	284.137	709.953	596.797
2026	10	196.196	380.719	329.699
2027	10	256.243	377.838	338.894
2028	10	248.300	355.845	308.959
2030	10	134.500	155.130	139.596
2031	10	7.270.000	7.491.477	-
2026	11	3.400	6.226	5.477
2027	11	47.046	70.532	65.771
2028	11	74.764	115.528	100.369
Perpétua	-	11.150.455	11.	



# Banco Bradesco S.A.

Companhia Aberta  
CNPJ 60.746.948/0001-12  
Sede: Cidade de Deus, Osasco-SP



## NOTAS EXPLICATIVAS DA ADMINISTRAÇÃO ÀS DEMONSTRAÇÕES CONTÁBEIS

Em 31 de dezembro - R\$ mil

### BRADESCO CONSOLIDADO

2021		2020	
Valores garantidos	Provisões	Valores garantidos	Provisões

Avais ou fianças em processos judiciais e administrativos de natureza fiscal.....	35.279.837	(816.655)	35.279.837	(816.655)
Fianças bancárias .....	45.978.124	(1.257.801)	45.978.124	(1.257.801)
Demais .....	2.209.132	(2.585)	2.209.132	(2.585)
<b>Total .....</b>	<b>83.467.093</b>	<b>(2.077.041)</b>	<b>83.467.093</b>	<b>(2.077.041)</b>

### 23) PROVISÕES, ATIVOS E PASSIVOS CONTINGENTES E OBRIGAÇÕES LEGAIS - FISCAIS E PREVIDENCIÁRIAS

#### a) Ativos contingentes

Não são reconhecidos contabilmente ativos contingentes, porém, existem processos em curso cuja perspectiva de êxito é provável, tais como: a) Programa de Integração Social - (PIS), que pleiteia a compensação do PIS sobre a Receita Operacional Bruta, recolhido nos termos dos Decretos Leis nº 2.445/88 e nº 2.449/88, naquilo que excedeu ao valor devido nos termos da Lei Complementar nº 077/0 (PIS Repique); e b) outros tributos, cuja legalidade e/ou constitucionalidade está sendo questionada, que poderão ocasionar o ressarcimento dos valores recolhidos.

#### b) Provisões classificadas como perdas prováveis e obrigações legais - fiscais e previdenciárias

A Organização é parte em processos judiciais de natureza trabalhista, cível e fiscal, decorrentes do curso normal de suas atividades. Na constituição das provisões, a Administração leva em conta: a opinião dos assessores jurídicos, a natureza das ações, a similaridade com processos anteriores, a complexidade e o posicionamento dos tribunais, sempre que a perda for avaliada como provável. A Administração entende que a provisão constituída é suficiente para atender às perdas decorrentes dos respectivos processos. O passivo relacionado à obrigação legal em discussão judicial é mantido até o desfecho da ação, representado por decisões judiciais, sobre as quais não caiba mais recursos, ou a sua prescrição.

#### I - Processos trabalhistas

São ações ajuizadas por ex-empregados e terceiros, visando obter indenizações, em especial o pagamento de "horas extras", em razão de interpretação do artigo 224 da CLT. Considerando que a base de processos é formada, basicamente, por processos com características semelhantes e não julgados, a provisão é constituída considerando os seguintes fatores, entre outros: data da entrada dos processos (antes ou após a reforma trabalhista de novembro/2017), com base no valor médio apurado dos pagamentos efetuados nas reclamações trabalhistas encerradas nos últimos 12 meses antes e após a reforma trabalhista, correção monetária das médias apuradas.

É certo que as horas extras realizadas são controladas por meio do sistema de "ponto eletrônico" e pagas durante o curso normal do contrato de trabalho, de modo que as ações oriundas de ex-funcionários do Bradesco não têm valores individualmente relevantes.

#### II - Processos civis

São pleitos de indenização por dano moral e patrimonial, referentes a produtos e serviços bancários, inserção de informações sobre devedores no cadastro de restrições ao crédito e à reposição dos índices de inflação expurgados resultantes de planos econômicos. Essas ações são controladas individualmente por meio de sistema informatizado e provisionadas sempre que a perda for avaliada como provável, considerando a opinião de assessores jurídicos, natureza das ações, similaridade com processos anteriores, complexidade e posicionamento de tribunais. A maioria dessas ações envolve Juizado Especial Cível (JEC), no qual os pedidos estão limitados em 40 salários mínimos (limite de R\$ 44 mil em 31 de dezembro de 2021).

Em relação às ações judiciais pleiteando supostas diferenças de correção monetária dos saldos de cadernetas de poupança, em decorrência da implantação dos planos econômicos, que fizeram parte da política econômica do Governo Federal no combate à inflação nas décadas de 80 e 90, o Bradesco, embora tenha cumprido a legislação e regulamentação vigente à época, provisionou referidos processos, considerando as ações em que foi citada e as correspondentes perspectivas de perdas de cada demanda, tendo em vista as decisões e as matérias ainda em análise no Superior Tribunal de Justiça (STJ), estas como, por exemplo, a forma de aplicação de juros nas execuções decorrentes de Ações Cíveis Públicas e sucesso.

Em dezembro de 2017, com mediação da Advocacia Geral da União (AGU), as entidades representativas dos bancos e dos poupadores, firmaram acordo relacionado aos litígios de planos econômicos, com a finalidade de encerramento dessas ações, no qual foram estabelecidas condições e cronograma para os poupadores exercerem o direito a adesão. O referido acordo foi homologado pelo Supremo Tribunal Federal (STF) em 1º de março de 2018. Em 11 de março de 2020 as entidades signatárias celebraram aditivo prorrogando o acordo coletivo pelo prazo de 5 (cinco) anos, o Supremo Tribunal Federal homologou a prorrogação do acordo por 30 meses, oportunidade em que avaliará os resultados e poderá prorrogar por mais 30 meses. Considerando tratar de acordo voluntário, o qual não obriga o poupador à adesão, não existe estimativa de quantos o fará. Destaca-se que, o Bradesco entende que possui provisionamento para cobrir os processos elegíveis ao referido acordo. Os processos que não estão no contexto do acordo, incluindo os relacionados aos bancos incorporados são reavaliados com base no estágio processual de cada um deles.

Cabe ressaltar que, quanto a esses litígios de planos econômicos, o Supremo Tribunal Federal (STF) suspendeu o andamento de todos os processos que estavam na fase de conhecimento, até que haja pronunciamento definitivo daquela Corte, quanto ao direito discutido.

#### III - Provisão para riscos fiscais

A Organização vem discutindo judicialmente a legalidade e constitucionalidade de alguns tributos e contribuições, os quais estão totalmente provisionados, não obstante as boas chances de êxito, de acordo com a opinião dos assessores jurídicos. Essas obrigações legais e as provisões avaliadas como de risco provável, tem acompanhamento regular de suas evoluções nos trâmites do Judiciário, e no decorrer ou no encerramento de cada processo, poderão resultar em condições favoráveis à Organização, com a reversão das respectivas provisões.

#### Destacamos as teses:

- PIS e Cofins - BRADESCO CONSOLIDADO - R\$ 2.734.993 mil (Em dezembro de 2020 - R\$ 2.702.641 mil): pleiteia calcular e recolher as contribuições ao PIS e a Cofins somente sobre venda de mercadorias/prestação de serviços (faturamento), excluindo das bases de cálculo as receitas financeiras;
- Contribuições Previdenciárias - R\$ 1.645.502 mil (Em dezembro de 2020 - R\$ 1.650.370 mil), no BRADESCO CONSOLIDADO - R\$ 1.781.022 mil (Em dezembro de 2020 - R\$ 1.785.787 mil): autuações relativas às contribuições previdenciárias sobre aportes em planos de previdência privada, considerados pela fiscalização como verbas remuneratórias sujeitas às incidências de tais contribuições e multa isolada pela não retenção de IRRF sobre referidos aportes;
- IRPJ/CSLL sobre perdas de crédito - R\$ 725.843 mil (Em dezembro de 2020 - R\$ 1.087.692 mil), no BRADESCO CONSOLIDADO - R\$ 887.913 mil (Em dezembro de 2020 - R\$ 1.262.225 mil): pleiteia deduzir, para efeito de apuração da base de cálculo do IRPJ e da CSLL devidos, o valor das perdas efetivas e definitivas, relativas aos descontos incondicionais concedidos, sofridas no recebimento de créditos, independentemente do atendimento das condições e prazos previstos nos artigos 9º a 14º da Lei nº 9.430/96, que só se aplicam às perdas provisórias;
- IRPJ/CSLL sobre MTM - R\$ 647.878 mil (Em dezembro de 2020 - R\$ 635.802 mil), no BRADESCO CONSOLIDADO - R\$ 647.878 mil (Em dezembro de 2020 - R\$ 635.802 mil): autuação de IRPJ e CSLL, relativa à glosa de exclusões em 2007 de receitas de marcação de Títulos e Valores Mobiliários a valor de mercado;
- PIS e Cofins - BRADESCO CONSOLIDADO - R\$ 527.970 mil (Em dezembro de 2020 - R\$ 415.785 mil): pleiteia assegurar as empresas o direito de recolher as contribuições ao PIS e a Cofins pelo regime cumulativo (aliquota 3,65% sobre vendas de mercadorias/prestação de serviços);
- INSS - Contribuição ao SAT - BRADESCO CONSOLIDADO - R\$ 450.289 mil (Em dezembro de 2020 - R\$ 440.524 mil): em ação ordinária movida pela Federação Nacional dos Bancos - Febraban, desde abril de 2007, em nome de seus associados, é questionado o enquadramento dos bancos no grau de risco mais elevado, no que tange ao Risco de Acidentes de Trabalho - RAT, o que acabou por elevar a alíquota da respectiva contribuição de 1% para 3%, conforme Decreto nº 6.042/07; e
- INSS de Autônomos - BRADESCO CONSOLIDADO - R\$ 343.896 mil (Em dezembro de 2020 - R\$ 333.852 mil): discute a incidência da contribuição previdenciária sobre as remunerações pagas aos prestadores de serviços autônomos, instituída pela Lei Complementar nº 84/96, e regulamentações/alterações posteriores à alíquota de 20,0% e adicional de 2,5%, sob o argumento de que os serviços não são prestados às seguradoras, mas aos segurados, estando, dessa forma, fora do campo de incidência da contribuição prevista no inciso I, artigo 22, da Lei nº 8.212/91, com nova redação contida na Lei nº 9.876/99.

Em geral, as provisões referentes às ações judiciais são consideradas de longo prazo, devido à imprevisibilidade do tempo de duração dos processos no sistema judiciário brasileiro, razão pela qual não foi divulgada a estimativa com relação ao ano específico em que essas ações judiciais serão encerradas.

#### IV - Provisões segregadas por natureza

		Em 31 de dezembro - R\$ mil			
		BRADESCO MÚLTIPLO		BRADESCO CONSOLIDADO	
		2021	2020	2021	2020
Processos trabalhistas .....		6.067.876	6.182.825	6.729.107	6.890.498
Processos civis .....		6.502.984	6.827.315	9.178.471	9.092.421
Provisão para riscos fiscais .....		3.207.781	3.555.622	8.072.037	8.271.112
<b>Total (Nota 22b).....</b>		<b>15.778.641</b>	<b>16.565.762</b>	<b>23.979.615</b>	<b>24.254.031</b>

#### V - Movimentação das provisões - Despesas de provisões

		R\$ mil					
		BRADESCO MÚLTIPLO			BRADESCO CONSOLIDADO		
		Trabalhistas	Cíveis	Fiscais	Trabalhistas	Cíveis	Fiscais
<b>Saldo em 31 de dezembro de 2020 .....</b>		<b>6.182.825</b>	<b>6.827.315</b>	<b>3.555.622</b>	<b>6.890.498</b>	<b>9.092.421</b>	<b>8.271.112</b>
Atualização monetária .....		720.652	309.708	71.648	799.803	484.516	176.903
Constituições líquidas de (reversões e baixas) .....		767.644	646.625	(395.997)	1.044.511	1.734.207	(351.476)
Pagamentos .....		(1.603.245)	(1.280.664)	(23.492)	(2.005.705)	(2.132.673)	(24.502)
<b>Saldo em 31 de dezembro de 2021 .....</b>		<b>6.067.876</b>	<b>6.502.984</b>	<b>3.207.781</b>	<b>6.729.107</b>	<b>9.178.471</b>	<b>8.072.037</b>

#### c) Passivos contingentes classificados como perdas possíveis

A Organização mantém um sistema de acompanhamento para todos os processos administrativos e judiciais em que a Instituição figura como "autora" ou "ré", amparada na opinião dos assessores jurídicos, classifica as ações de acordo com a expectativa de insucesso. Periodicamente são realizadas análises sobre as tendências jurisprudenciais e efetivada, se necessária, a reclassificação dos riscos desses processos. Neste contexto, os processos contingentes avaliados como de risco de perda possível não são reconhecidos contabilmente e totalizaram, em 31 de dezembro de 2021, R\$ 5.812.277 mil (Em dezembro de 2020 - R\$ 4.802.718 mil), no BRADESCO CONSOLIDADO - R\$ 7.979.276 mil (Em dezembro de 2020 - R\$ 7.222.015 mil) para os processos cíveis e R\$ 20.212.668 mil (Em dezembro de 2020 - R\$ 18.207.932 mil), no BRADESCO CONSOLIDADO - R\$ 37.556.235 mil (Em dezembro de 2020 - R\$ 35.761.167 mil) para os processos fiscais.

Os principais processos fiscais com essa classificação são:

- Autuações de IRPJ e CSLL - Anos bases de 2013 a 2015 - R\$ 9.708.225 mil (Em dezembro de 2020 - R\$ 9.431.944 mil), no BRADESCO CONSOLIDADO - R\$ 9.708.225 mil (Em dezembro de 2020 - R\$ 9.431.944 mil): glosa de despesas operacionais de captação (CDI), relativas a recursos que foram capitalizados entre as empresas da Organização;
- IRPJ e CSLL - Anos bases de 2004 a 2017 - BRADESCO CONSOLIDADO - R\$ 7.455.648 mil (Em dezembro de 2020 - R\$ 7.251.952 mil): lançados sobre glosa de amortização de ágio na aquisição de investimentos;
- Cofins - Anos bases de 2001 a 2005 - R\$ 4.372.247 mil (Em dezembro de 2020 - R\$ 4.291.432 mil), no BRADESCO CONSOLIDADO - R\$ 5.450.794 mil (Em dezembro de 2020 - R\$ 5.354.315 mil): autuações e glosas de compensações de créditos de Cofins, lançadas após o trânsito em julgado favorável em processo judicial, onde foi discutida a inconstitucionalidade da ampliação da base de cálculo pretendida para outras receitas que não as de faturamento (Lei nº 9.718/98);
- Autuações de Contribuição Previdenciária - Anos bases de 2014 a 2021 - R\$ 2.762.452 mil (Em dezembro de 2020 - R\$ 2.046.622 mil), no BRADESCO CONSOLIDADO - R\$ 2.875.747 mil (Em dezembro de 2020 - R\$ 2.079.650 mil): relativas ao auxílio alimentação e refeição disponibilizados aos empregados, conforme Programa de Alimentação do Trabalhador - PAT, por meio de cartão e não "in natura";
- PIS e Cofins - Autuações e glosas de compensações - BRADESCO CONSOLIDADO - R\$ 1.501.667 mil (Em dezembro de 2020 - R\$ 1.444.586 mil): relativas à inconstitucional ampliação da base de cálculo pretendida para outras receitas que não as de faturamento (Lei nº 9.718/98), oriundas de empresas adquiridas;
- ISSQN - Empresas de Arrendamento Mercantil - BRADESCO CONSOLIDADO - R\$ 1.466.305 mil (Em dezembro de 2020 - R\$ 2.485.745 mil): se discute a exigência do referido tributo por outros municípios que não aqueles onde as empresas estão instaladas, para os quais o tributo é recolhido no forma de lei, havendo casos de nulidades formais ocorridas na constituição do crédito tributário. A redução do montante se deu pela adesão ao Programa de Parcelamento Incentivado da Prefeitura do Município de São Paulo - PPI em outubro de 2021;
- Autuações de IRPJ e CSLL - Anos bases de 2000 a 2014 - R\$ 877.757 mil (Em dezembro de 2020 - R\$ 563.557 mil), no BRADESCO CONSOLIDADO - R\$ 1.168.741 mil (Em dezembro de 2020 - R\$ 848.605 mil): relativas às glosas de despesas e exclusões sobre receitas de superveniência de depreciação, despesas de insuficiência de depreciação, despesas de depreciação de bens arrendados, despesas e receitas operacionais e glosa de compensação de prejuízo fiscal;
- Autuação de IRPJ e CSLL - Anos bases de 2008 a 2013 - BRADESCO CONSOLIDADO - R\$ 686.308 mil (Em dezembro de 2020 - R\$ 649.441 mil): sobre lucro de empresas controladas domiciliadas no exterior;

- PLR - Participação nos Lucros e Resultados - Anos bases de 2009 a 2011 - BRADESCO CONSOLIDADO - R\$ 507.915 mil (Em dezembro de 2020 - R\$ 463.501 mil): autuações para exigência de contribuição previdenciária sobre valores pagos aos empregados como participação nos lucros e resultados, por suposto desatendimento das regras contidas na Lei nº 10.101/00 oriundas de empresas adquiridas; e
- Autuação de IRPJ e CSLL - Anos bases de 2008 a 2016 - R\$ 339.480 mil (Em dezembro de 2020 - R\$ 320.468 mil), no BRADESCO CONSOLIDADO - R\$ 875.658 mil (Em dezembro de 2020 - R\$ 834.272 mil): relativa à glosa de despesas com perdas no recebimento de créditos.

#### d) Outros assuntos

Em decorrência da chamada "Operação Zelotes", relacionada à eventual atuação indevida de membros do CARF - Conselho Administrativo de Recursos Fiscais, há um processo criminal iniciado no ano de 2016 contra dois ex-membros da Diretoria do Bradesco, que tramita na 10ª Vara Federal da Seção Judiciária do Distrito Federal. O processo já teve sua fase de instrução encerrada, e aguarda-se a sentença do juízo de primeiro grau. O Bradesco não é parte neste processo.

A Administração da Companhia conduziu criteriosa avaliação interna nos registros e documentos relacionados ao assunto e não encontrou evidências de qualquer conduta irregular praticada por seus ex-representantes.

Em decorrência da Operação Zelotes, a Corregedoria Geral do Ministério da Fazenda promoveu um procedimento administrativo investigatório para verificar a necessidade de instauração de Processo Administrativo de Responsabilização ("PAR"). Em 03 de fevereiro de 2020, foi publicada na Seção 2 do Diário Oficial da União a decisão de arquivamento do referido procedimento. A decisão proferida pela Corregedoria do Ministério da Economia acolheu integralmente o Relatório Final da Comissão Processante, o Parecer da Procuradoria Geral da Fazenda Nacional e o Despacho Conjunto da Coordenadoria Geral de Gestão e Administração e da Chefia da Divisão de Assessoria e Julgamento, que consagraram expressamente o reconhecimento da inexistência de prova de que o Bradesco tenha prometido, oferecido, dado, direta ou indiretamente, vantagem indevida aos agentes públicos envolvidos na referida operação, nos termos previstos no Artigo 5º, inciso I, da Lei nº 12.846 de 2013.

#### 24) OUTROS PASSIVOS

		Em 31 de dezembro - R\$ mil			
		BRADESCO MÚLTIPLO		BRADESCO CONSOLIDADO	
		2021	2020	2021	2020
Cretores diversos (1) .....		3.301.776	3.736.371	4.971.568	5.289.505
Cobrança e arrecadação de tributos e assemelhados .....		510.063	548.455	721.618	708.886
Operações com cartão de crédito .....		454.603	386.871	3.944.174	3.337.346
Impostos e contribuições a pagar .....		1.521.969	1.545.695	4.595.167	3.853.700
Obrigações por aquisição de bens e direitos .....		708.918	631.283	1.375.489	1.582.134
Sociais e estatutárias .....		413.487	3.599.362	504.416	3.747.682
Obrigações por cotas de fundos de investimento .....		-	-	3.737.373	2.929.138
Outros .....		5.617.634	7.319.843	6.501.780	8.452.564
<b>Total .....</b>		<b>12.528.450</b>	<b>17.767.880</b>	<b>26.351.585</b>	<b>29.900.955</b>

(1) Contempla o encerramento do direito de exclusividade na exploração de serviços e produtos financeiros.

#### 25) PATRIMÔNIO LÍQUIDO (CONTROLADOR)

##### a) Composição do capital social em quantidade de ações

O capital social, totalmente subscrito e integralizado, é dividido em ações nominativas-escriturais, sem valor nominal.

		Em 31 de dezembro			
		2021		2020	
Ordinárias .....		4.870.579.247	4.435.106.575	4.435.106.575	4.435.106.575
Preferenciais .....		4.848.500.325	4.435.106.111	4.435.106.111	4.435.106.111
<b>Subtotal .....</b>		<b>9.719.079.572</b>	<b>8.870.212.686</b>	<b>8.870.212.686</b>	<b>8.870.212.686</b>
Em tesouraria (ordinárias) (1) .....		(17.493.900)	(7.307.259)	(7.307.259)	(7.307.259)
Em tesouraria (preferenciais) (1) .....		(12.051.100)	(27.378.542)	(27.378.542)	(27.378.542)
<b>Total em circulação .....</b>		<b>9.689.534.572</b>	<b>8.835.526.885</b>	<b>8.835.526.885</b>	<b>8.835.526.885</b>

(1) No 1º trimestre de 2021, foi aprovado o cancelamento da totalidade das ações mantidas em tesouraria de emissão da Companhia e após revogação em abril de 2021 foi aprovado a recompra de ações de própria emissão para permanência em tesouraria (item e).

##### b) Movimentação do capital social em quantidade de ações

	Ordinárias	Preferenciais	Total
<b>Quantidade de ações em circulação em 31 de dezembro de 2020 .....</b>	<b>4.427.799.316</b>	<b>4.407.727.569</b>	<b>8.835.526.885</b>
Aumento de capital social com emissão de ações - bonificação de 10% (1) .....	442.779.931	440.772.756	883.552.687
Aquisição de ações em tesouraria .....	(17.493.900)	(12.051.100)	(29.545.000)
<b>Quantidade de ações em circulação em 31 de dezembro de 2021 .....</b>	<b>4.853.085.347</b>	<b>4.836.449.225</b>	<b>9.689.534.572</b>

Em Assembleia Geral Extraordinária de 10 de março de 2021, foi aprovada a proposta do Conselho de Administração para aumentar o capital social em R\$ 4.000.000 mil, elevando-o de R\$ 79.100.000 mil para R\$ 83.100.000 mil, com bonificação em ações, mediante a capitalização de parte do saldo da conta "Reservas de Lucros - Reserva Estatutária", em conformidade com o disposto no Artigo 169 da Lei nº 6.404/76, com a emissão de 883.552.687 novas ações nominativas-escriturais, sem valor nominal, sendo 442.779.931 ordinárias e 440.772.756 preferenciais, que serão atribuídas gratuitamente aos acionistas na proporção de 1 nova ação para cada 10 ações da mesma espécie de que forem titulares na data-base.

##### c) Reservas de lucros

		Em 31 de dezembro - R\$ mil	
		2021	2020
<b>Reservas de lucros</b>			
- Reserva legal (1) .....		11.548.007	10.450.722
- Reserva estatutária (2) .....		56.122.893	48.955.093
<b>Total .....</b>		<b>67.670.900</b>	<b>59.405.815</b>

(1) Constituída obrigatoriamente à base de 5% do lucro líquido, até atingir 20% do capital social realizado. Após esse limite a apropriação não mais se faz obrigatória. A reserva legal somente poderá ser utilizada para aumento de capital ou para compensar prejuízos; e

(2) Visando à manutenção de margem operacional compatível com o desenvolvimento das operações ativas da Sociedade, pode ser constituída em 100% do lucro líquido remanescente após destinações estatutárias, sendo o saldo limitado a 95% do Capital Social Integralizado.

##### d) Lucro por ação

###### i. Lucro por ação básico

O lucro por ação básico foi calculado com base na quantidade média ponderada de ações ordinárias e preferenciais em circulação, conforme quadro a seguir:

		Acumulado em 31 de dezembro	
		2021 (1)	2020 (1)
<b>Lucro líquido atribuível aos acionistas ordinários da Organização (R\$ mil) ....</b>		<b>10.476.174</b>	<b>7.898.810</b>
<b>Lucro líquido atribuível aos acionistas preferenciais da Organização (R\$ mil) .....</b>		<b>11.469.514</b>	<b>8.647.767</b>
Número médio ponderado de ações ordinárias em circulação (milhares) .....		4.862.614	4.870.579
Número médio ponderado de ações preferenciais em circulação (milhares) .....		4.842.953	4.848.500
Lucro por ação básico atribuível aos acionistas ordinários da Organização (R\$) .....		2,15	1,62
Lucro por ação básico atribuível aos acionistas preferenciais da Organização (R\$) .....		2,37	1,78

(1) Todas as quantidades de ações apresentadas em períodos anteriores foram ajustadas para refletir o desdobramento de ações, aprovado na Assembleia Geral Extraordinária de 10 de março de 2021, na proporção de 1 nova ação para cada 10 possuídas.

###### ii. Lucro por ação diluído

O lucro por ação diluído não difere do lucro por ação básico, pois não há instrumentos potenciais diluíveis.

##### e) Juros sobre o capital próprio/dividendos

A política de remuneração do capital adotada pelo Bradesco visa distribuir juros sobre o capital próprio no valor máximo calculado em conformidade com a legislação vigente, os quais são computados, líquidos de Imposto de Renda Ret



# Banco Bradesco S.A.

Companhia Aberta  
CNPJ 60.746.948/0001-12  
Sede: Cidade de Deus, Osasco-SP



ISEB3



ITAG B3



BBD LISTED NYSE

BBD LISTED NYSE

## NOTAS EXPLICATIVAS DA ADMINISTRAÇÃO ÀS DEMONSTRAÇÕES CONTÁBEIS

### 27) RECEITAS DE PRESTAÇÃO DE SERVIÇOS

	Exercícios findos em 31 de dezembro - R\$ mil					
	BRADESCO MÚLTIPLO			BRADESCO CONSOLIDADO		
	2º Semestre	2021	2020	2º Semestre	2021	2020
Rendas de cartão.....	3.191.756	5.885.842	5.011.458	4.031.094	7.510.685	6.754.319
Conta corrente.....	4.027.697	7.959.073	7.904.902	4.037.477	7.980.149	7.927.357
Operações de crédito.....	1.279.007	2.446.658	2.406.558	1.480.428	2.776.872	2.672.685
Cobrança.....	825.337	1.624.264	1.678.659	982.886	1.970.919	2.150.007
Administração de consórcios.....	-	-	-	1.149.715	2.202.959	1.921.206
Administração de fundos.....	583.150	1.138.420	1.177.697	696.560	1.340.761	1.348.214
Underwriting/Assessoria financeira.....	4.756	9.616	5.589	568.654	1.213.016	1.150.460
Serviços de custódia e corretagens.....	424.590	830.921	738.639	636.480	1.293.899	1.200.729
Arrecadações.....	219.179	440.155	462.535	219.179	440.155	462.535
Outras.....	153.301	319.770	313.554	383.312	800.020	644.397
<b>Total</b> .....	<b>10.708.773</b>	<b>20.654.719</b>	<b>19.699.591</b>	<b>14.185.785</b>	<b>27.529.235</b>	<b>26.231.909</b>

### 28) DESPESAS DE PESSOAL

	Exercícios findos em 31 de dezembro - R\$ mil					
	BRADESCO MÚLTIPLO			BRADESCO CONSOLIDADO		
	2º Semestre	2021	2020	2º Semestre	2021	2020
Proventos.....	4.517.661	8.295.656	7.852.060	5.405.976	10.247.413	9.475.900
Benefícios.....	1.976.618	3.950.873	3.958.948	2.348.720	4.600.686	4.659.876
Encargos sociais.....	1.484.388	2.816.041	2.858.195	1.801.875	3.399.639	3.404.017
Participação dos empregados nos lucros.....	787.641	1.534.480	1.353.305	934.915	1.843.861	1.533.955
Treinamentos.....	468.816	73.012	72.579	57.737	89.359	86.852
<b>Total</b> .....	<b>8.813.124</b>	<b>16.670.062</b>	<b>16.095.087</b>	<b>10.549.223</b>	<b>20.180.958</b>	<b>19.160.600</b>

### 29) OUTRAS DESPESAS ADMINISTRATIVAS

	Exercícios findos em 31 de dezembro - R\$ mil					
	BRADESCO MÚLTIPLO			BRADESCO CONSOLIDADO		
	2º Semestre	2021	2020	2º Semestre	2021	2020
Serviços de terceiros.....	1.690.036	3.210.200	3.149.093	2.683.913	5.040.190	4.948.258
Depreciação e amortização.....	1.629.979	3.225.746	3.100.490	1.533.859	3.113.431	3.115.962
Processamento de dados.....	1.036.395	2.023.211	2.004.293	1.189.372	2.248.464	2.150.048
Comunicação.....	468.361	973.835	998.485	603.962	1.253.156	1.333.127
Manutenção e conservação de bens.....	605.721	1.200.402	1.209.374	664.435	1.304.469	1.299.441
Aluguéis.....	854.858	1.677.162	1.663.569	629.885	1.225.394	1.266.517
Serviços do sistema financeiro.....	469.988	937.944	947.681	564.020	1.142.628	1.119.697
Propaganda, promoções e publicidade.....	601.377	901.260	836.409	910.213	1.340.104	1.052.083
Segurança e vigilância.....	282.524	580.859	697.401	282.938	581.656	698.206
Transportes.....	331.418	624.750	609.488	378.022	703.416	651.238
Água, energia e gás.....	169.524	342.784	357.211	176.205	356.177	373.056
Materiais.....	51.706	93.346	121.958	59.458	109.666	139.371
Viagens.....	12.427	22.529	46.327	20.489	33.982	77.433
Arrendamento de bens.....	276.413	617.755	678.625	737	6.776	5.945
Outras.....	408.935	803.106	893.130	661.864	1.236.386	1.085.276
<b>Total</b> .....	<b>8.889.662</b>	<b>17.234.889</b>	<b>17.313.894</b>	<b>10.359.372</b>	<b>19.695.895</b>	<b>19.315.658</b>

### 30) DESPESAS TRIBUTÁRIAS

	Exercícios findos em 31 de dezembro - R\$ mil					
	BRADESCO MÚLTIPLO			BRADESCO CONSOLIDADO		
	2º Semestre	2021	2020	2º Semestre	2021	2020
Contribuição à Cofins.....	1.279.426	2.877.654	2.159.629	2.070.063	4.437.821	3.599.115
Contribuição ao PIS.....	207.915	467.635	351.223	321.041	694.888	594.436
Imposto sobre Serviços de Qualquer Natureza - ISSQN.....	432.136	827.401	785.434	675.524	1.257.987	1.138.492
Despesas com IPTU.....	32.269	108.473	115.851	33.260	110.194	118.127
Outras.....	33.969	86.868	337.802	166.172	327.567	598.733
<b>Total</b> .....	<b>1.985.715</b>	<b>4.368.031</b>	<b>3.749.939</b>	<b>3.266.060</b>	<b>6.828.457</b>	<b>6.048.903</b>

### 31) OUTRAS RECEITAS OPERACIONAIS

	Exercícios findos em 31 de dezembro - R\$ mil					
	BRADESCO MÚLTIPLO			BRADESCO CONSOLIDADO		
	2º Semestre	2021	2020	2º Semestre	2021	2020
Outras receitas financeiras.....	644.458	1.406.000	867.298	734.228	1.704.700	1.388.976
Reversão de outras provisões operacionais.....	987.968	2.131.369	1.809.930	1.990.688	3.579.010	2.225.305
Receitas de recuperação de encargos e despesas.....	255.964	367.546	289.971	275.619	410.731	318.654
Outras.....	495.322	640.681	328.094	1.131.880	2.008.647	2.081.444
<b>Total</b> .....	<b>2.383.712</b>	<b>4.545.596</b>	<b>3.295.293</b>	<b>4.132.415</b>	<b>7.703.088</b>	<b>6.014.379</b>

### 32) OUTRAS DESPESAS OPERACIONAIS

	Exercícios findos em 31 de dezembro - R\$ mil					
	BRADESCO MÚLTIPLO			BRADESCO CONSOLIDADO		
	2º Semestre	2021	2020	2º Semestre	2021	2020
Outras despesas financeiras.....	214.687	345.337	450.822	1.842.592	2.372.495	1.013.616
Despesas com perdas diversas.....	251.375	420.767	307.381	283.700	474.921	350.230
Despesas com descontos concedidos.....	562.912	1.316.317	2.390.404	723.792	1.684.087	2.728.604
Despesas com comissão de empréstimos e financiamentos.....	-	-	-	384.506	722.036	518.944
Amortização de intangível - folha de pagamento (Nota 15a) (1).....	-	-	-	691.404	1.320.447	1.274.928
Amortização de ágio (Nota 15a).....	119.059	858.199	1.493.090	304.145	1.251.918	1.661.414
Despesas com comercialização de cartões.....	921.401	1.664.537	1.523.697	1.637.528	3.078.632	2.858.522
Outras (2).....	4.163.050	6.880.923	6.996.367	4.186.587	8.415.200	9.532.196
<b>Total</b> .....	<b>6.232.484</b>	<b>11.486.080</b>	<b>13.161.761</b>	<b>10.054.254</b>	<b>19.319.736</b>	<b>19.938.454</b>

(1) No Banco Múltiplo, os valores de Amortização - Folha de Pagamento, estão demonstrados na Nota de Outras Despesas Administrativas; e

(2) Em 31 de dezembro de 2021, inclui: (i) perdas por *impairment* em aquisição de direito para prestação de serviços financeiros, no valor de R\$ 713.113 mil (2020 - R\$ 3.712 mil); *software/hardware*, no valor de R\$ 24.360 mil (2020 - R\$ 21.519 mil); e ágio de investimentos, no valor de R\$ 11.508 mil; e (ii) despesas com provisão para reestruturação, no valor de R\$ 800.534 mil (2020 - R\$ 980.978), principalmente relacionada à rede de agências e quadros de funcionários.

### 33) RESULTADO NÃO OPERACIONAL

	Exercícios findos em 31 de dezembro - R\$ mil					
	BRADESCO MÚLTIPLO			BRADESCO CONSOLIDADO		
	2º Semestre	2021	2020	2º Semestre	2021	2020
Resultado na alienação e baixa de valores, bens e investimentos.....	(35.799)	11.648	(131.139)	(22.992)	25.894	(239.606)
Constituição/reversão de provisões não operacionais (1).....	(152.634)	(302.024)	(61.007)	(161.658)	(324.519)	(80.078)
Outros.....	13.226	28.308	(16.878)	24.583	61.522	(146.583)
<b>Total</b> .....	<b>(175.207)</b>	<b>(262.068)</b>	<b>(209.024)</b>	<b>(160.067)</b>	<b>(237.103)</b>	<b>(466.267)</b>

(1) Inclui, basicamente, a provisão para desvalorização de ativos não financeiros mantidos para venda.

34) TRANSAÇÕES COM PARTES RELACIONADAS

a) As transações com partes relacionadas (diretas e indiretas) são efetuadas de acordo com a Resolução nº 4.818/20 do CMN e a Deliberação da CVM nº 642/10, a Organização também dispõe de política de transações com partes relacionadas que são divulgadas no site de Relações com Investidores. Essas operações são realizadas em condições e taxas compatíveis com as médias praticadas com terceiros, vigentes nas datas das operações. As principais transações estão assim representadas:

	Em 31 de dezembro - R\$ mil							
	Controladores (1)		Controladas, coligadas e de controle compartilhado (2)		Pessoal-chave da administração (3)		Total	
	2021	2020	2021	2020	2021	2020	2021	2020
<b>Ativos</b>								
Aplicações interfinanceiras de liquidez.....	-	-	73.772.182	64.988.598	-	-	73.772.182	64.988.598
Títulos e valores mobiliários e instrumentos financeiros derivativos.....	113.137	62.326	5.674.699	6.826.340	-	-	5.787.836	6.888.666
Aplicações/depósitos no exterior em moedas estrangeiras.....	-	-	93.855	90.681	-	-	93.855	90.681
Operações de crédito, outros ativos e outros valores e bens.....	11	16	11.044.688	1.706.689	186.714	119.659	11.231.413	1.826.364
<b>Passivos</b>								
Depósitos à vista e de poupança.....	7.726	164.651	630.560	137.154	21.217	17.685	659.503	319.490
Depósitos a prazo.....	2.472.296	1.289.430	4.673.964	3.705.024	275.519	126.130	7.421.779	5.120.584
Captações em depósitos interfinanceiros.....	-	-	15.464.641	16.982.012	-	-	15.464.641	16.982.012
Captações no mercado aberto.....	969.421	675.893	13.129.835	6.827.704	-	-	14.099.256	7.503.597
Recursos de emissões de títulos e dívidas subordinadas.....	14.179.462	11.480.275	30.603.548	32.240.215	763.057	702.417	45.546.067	44.422.907
Obrigações por empréstimos e repasses do exterior.....	-	-	16.033	79.454	-	-	16.033	79.454
Instrumentos financeiros derivativos.....	-	-	32.219	45.485	2.431	-	45.485	34.650
Juros sobre capital próprio a pagar.....	54.732	1.195.928	-	-	-	-	54.732	1.195.928
Outros passivos.....	-	-	11.625.944	9.893.671	30.737	18.594	11.656.681	9.912.265

	Exercícios findos em 31 de dezembro - R\$ mil							
	Controladores (1)		Controladas, coligadas e de controle compartilhado (2)		Pessoal-chave da administração (3)		Total	
	2021	2020	2021	2020	2021	2020	2021	2020
Receitas de intermediação financeira.....	25.474	40.506	3.267.084	5.113.922	-	-	3.292.558	5.154.428
Despesas de intermediação financeira.....	(814.492)	(488.882)	(2.756.370)	(2.343.641)	(44.837)	(45.003)	(3.615.699)	(2.877.526)
Receita de prestação de serviços.....	159	109	170.772	181.555	145	119	171.076	181.783
Outras despesas, líquidas de outras receitas operacionais.....	64.417	58.434	(2.417.452)	(2.234.481)	118.348	89.582	(2.234.687)	(2.086.465)

(1) Cidade de Deus Companhia Comercial de Participações, Fundação Bradesco, NCF Participações S.A., BBD Participações S.A. e Nova Cidade de Deus Participações S.A.;

(2) Empresas relacionadas na Nota 13; e

(3) Membros do Conselho de Administração e Diretoria.

	2º semestre de 2021 - R\$ mil			
	Controladas, coligadas e controle compartilhado (2)		Pessoal-chave da Administração (3)	
	Controladores (1)	Controladas, coligadas e controle compartilhado (2)	Total	Total
Receitas de intermediação financeira.....	1	1.965.856	-	1.965.857
Despesas de intermediação financeira.....	(571.847)	(1.937.135)	(30.457)	(2.539.439)
Receita de prestação de serviços.....	62	99.986	42	100.090
Outras despesas, líquidas de outras receitas operacionais.....	33.321	(1.166.093)	378.501	(754.271)

(1) Cidade de Deus Companhia Comercial de Participações, Fundação Bradesco, NCF Participações S.A., BBD Participações S.A. e Nova Cidade de Deus Participações S.A.;

(2) Empresas relacionadas na Nota 13; e

(3) Membros do Conselho de Administração e Diretoria.

### b) Remuneração do pessoal-chave da Administração

Anualmente, na Assembleia Geral Ordinária são fixados:

- O montante global anual da remuneração dos Administradores, que é definido em reunião do Conselho de Administração, a ser paga aos membros do próprio Conselho e da Diretoria, conforme determina o Estatuto Social; e
- A verba destinada a custear Planos de Previdência Complementar aberta dos Administradores, dentro do Plano de Previdência destinado aos Funcionários e Administradores da Organização Bradesco (Bradesco S.A. e demais empresas do Conglomerado).

Para 2021, foi determinado o valor máximo de R\$ 892.614 mil para remuneração dos Administradores, sendo que, parte deste refere-se à contribuição previdenciária para o INSS, que constitui ônus da Organização e de R\$ 522.000 mil para custear planos de previdência complementar de contribuição definida.

Ainda em relação à remuneração da Administração, a atual política estabelece que 50% do valor líquido da remuneração variável, caso haja, deve ser destinada à aquisição de ações PNB de emissão da BBD Participações S.A. e/ou de ações PN de



# Banco Bradesco S.A.

Companhia Aberta  
CNPJ 60.746.948/0001-12  
Sede: Cidade de Deus, Osasco-SP



## NOTAS EXPLICATIVAS DA ADMINISTRAÇÃO ÀS DEMONSTRAÇÕES CONTÁBEIS

Os resultados apresentados revelam os impactos para cada cenário numa posição estática da carteira. O dinamismo do mercado e das carteiras faz com que essas posições se alterem continuamente e não obrigatoriamente reflitam a posição aqui demonstrada. Além disso, a Organização possui um processo de gestão contínua do risco de mercado, que procura, constantemente, formas de mitigar os riscos associados, de acordo com a estratégia determinada pela Alta Administração. Assim, em casos de sinais de deterioração de determinada posição, ações proativas são tomadas para minimização de possíveis impactos negativos, visando maximizar a relação risco retorno para a Organização.

### I - Análise de Sensibilidade - Carteira Trading

		Em 31 de dezembro - R\$ mil					
		Carteira Trading (1)					
		2021			2020		
		Cenários			Cenários		
		1	2	3	1	2	3
Taxa de juros em reais	Exposições sujeitas às variações de taxas de juros prefixadas e cupom de taxas de juros	(273)	(72.496)	(137.888)	(105)	(11.776)	(23.317)
Índices de preços	Exposições sujeitas à variação da taxa dos cupons de índices de preços	(2.069)	(58.427)	(115.254)	(1.788)	(41.702)	(84.093)
Cupom cambial	Exposições sujeitas à variação da taxa dos cupons de moedas estrangeiras	(1)	(18)	(36)	(32)	(3.256)	(6.485)
Moeda estrangeira Renda variável	Exposições sujeitas à variação cambial	(373)	(9.334)	(18.668)	(1.597)	(39.926)	(79.852)
	Exposições sujeitas à variação do preço de ações	(47)	(1.177)	(2.355)	(354)	(8.856)	(17.712)
Soberanos/ eurabonds e treasuries	Exposições sujeitas à variação da taxa de juros de papéis negociados no mercado internacional	(363)	(3.114)	(6.295)	(167)	(11.955)	(23.430)
Outros	Exposições que não se enquadram nas definições anteriores	(436)	(2.387)	(4.765)	-	(41)	(82)
<b>Total sem correlação dos fatores de risco</b>		<b>(3.562)</b>	<b>(146.955)</b>	<b>(285.262)</b>	<b>(4.043)</b>	<b>(117.512)</b>	<b>(234.971)</b>
<b>Total com correlação dos fatores de risco</b>		<b>(2.256)</b>	<b>(96.633)</b>	<b>(185.755)</b>	<b>(2.647)</b>	<b>(73.605)</b>	<b>(147.689)</b>

Demonstramos a seguir, os impactos das exposições financeiras (valor justo) considerando, também, a Carteira Banking (composta por operações não classificadas na Carteira Trading, provenientes dos demais negócios da Organização e seus respectivos hedges).

### II - Análise de Sensibilidade - Carteiras Trading e Banking

		Em 31 de dezembro - R\$ mil					
		Carteiras Trading e Banking (1)					
		2021			2020		
		Cenários			Cenários		
		1	2	3	1	2	3
Taxa de juros em reais (2)	Exposições sujeitas às variações de taxas de juros prefixadas e cupom de taxas de juros	(13.603)	(3.642.541)	(7.039.005)	(12.180)	(1.553.493)	(2.974.461)
Índices de preços	Exposições sujeitas à variação da taxa dos cupons de índices de preços	(26.327)	(3.142.601)	(5.586.279)	(27.143)	(2.227.123)	(4.031.341)
Cupom cambial	Exposições sujeitas à variação da taxa dos cupons de moedas estrangeiras	(1.488)	(70.758)	(138.972)	(2.277)	(71.852)	(141.860)
Moeda estrangeira Renda variável	Exposições sujeitas à variação cambial	(5.539)	(138.469)	(276.938)	(2.202)	(65.746)	(131.493)
	Exposições sujeitas à variação do preço de ações	(21.015)	(525.366)	(1.050.731)	(43.353)	(1.083.824)	(2.167.648)
Soberanos/ eurabonds e treasuries	Exposições sujeitas à variação da taxa de juros de papéis negociados no mercado internacional	(1.933)	(71.314)	(140.945)	(1.339)	(14.019)	(27.608)
Outros	Exposições que não se enquadram nas definições anteriores	(439)	(2.809)	(5.610)	(30)	(748)	(1.496)
<b>Total sem correlação dos fatores de risco</b>		<b>(70.344)</b>	<b>(7.593.858)</b>	<b>(14.238.480)</b>	<b>(88.524)</b>	<b>(5.016.805)</b>	<b>(9.475.907)</b>
<b>Total com correlação dos fatores de risco</b>		<b>(43.198)</b>	<b>(6.061.074)</b>	<b>(11.324.811)</b>	<b>(73.350)</b>	<b>(4.168.903)</b>	<b>(7.883.903)</b>

(1) Valores líquidos de efeitos fiscais; e  
(2) Como referência dos choques aplicados para o vértice de 1 ano, os valores foram de aproximadamente 280 bps e 570 bps (cenários 2 e 3, respectivamente) em dez/2021 (dez/2020 - os valores foram de aproximadamente 60 bps e 120 bps nos cenários 2 e 3, respectivamente).

### e) Risco Socioambiental

O risco socioambiental é representado por potenciais danos que uma atividade econômica pode causar à sociedade e ao meio ambiente. Os riscos socioambientais associados às instituições financeiras são, em sua maioria, indiretos e advém das relações de negócios, incluindo aquelas com a cadeia de fornecimento e com os clientes, por meio de atividades de financiamento e investimento. O processo de gerenciamento de risco socioambiental conta com uma estrutura de governança, composta por comitês, políticas, normas e procedimentos, que garante a devida identificação, mensuração, mitigação, acompanhamento e reporte desse risco. Este processo atende a Resolução nº 4.327/14 do Bacen e observa os princípios de relevância e proporcionalidade, necessário face a complexidade dos produtos financeiros e do perfil de atividades da Organização.

A Organização busca incorporar e aprimorar constantemente os critérios para gerenciar o risco socioambiental oriundo das relações de negócios com os clientes, por meio das operações de crédito e financiamentos, garantias, fornecedores e investimentos, as quais compõem o escopo de análise refletido na **Norma de Risco Socioambiental da Organização**.

A Organização assumiu diversos compromissos relacionados aos aspectos ambientais e sociais, tais como o *Carbon Disclosure Project (CDP)*, os *Princípios para o Investimento Responsável (PRI)*, a *Carta Empresarial pelos Direitos Humanos e Promoção do Trabalho Decente (Ethos)*, o *Programa das Ações Unidas para o Meio Ambiente (UNEP-FI)*, o *Pacto Global*, dentre outros. Além disso, a Organização é signatária dos *Princípios do Equador* desde 2004, que avalia, dentre outros requisitos, as condições trabalhistas, respeito aos direitos humanos e impactos a comunidades tradicionais e ao meio ambiente dos projetos financiados, observando a legislação brasileira, as diretrizes da *International Finance Corporation (IFC)* e *Diretrizes de Saúde, Segurança e Meio Ambiente do Banco Mundial*.

Desde 2019, participamos de iniciativas setoriais com foco no desenvolvimento de metodologias e ferramentas de gestão de riscos climáticos para a indústria bancária, em linha com as recomendações da *Task Force on Climate-related Financial Disclosures (TCFD)*. No âmbito internacional, participamos dos projetos-piloto coordenados pelo braço financeiro do Programa das Nações Unidas para o Meio Ambiente (UNEP-Fi), ao lado de bancos de diferentes países.

### f) Apresentamos o balanço patrimonial por moedas e por prazo

#### I - Balanço patrimonial por moedas - Consolidado

		Em 31 de dezembro - R\$ mil			
		2021		2020	
		Balanço		Estrangeira	
		Nacional		(1) (2)	
				Estrangeira	
				(1) (2)	
<b>Ativo</b>					
<b>Disponibilidades</b>		<b>21.284.330</b>	<b>13.473.768</b>	<b>7.810.562</b>	<b>8.324.289</b>
<b>Instrumentos financeiros</b>		<b>1.540.106.149</b>	<b>1.429.197.800</b>	<b>110.908.349</b>	<b>88.684.148</b>
- Aplicações interfinanceiras de liquidez		83.361.149	81.127.131	2.234.018	1.998.229
- Depósitos compulsórios no Banco Central do Brasil		87.317.302	87.204.208	113.094	61.658
- Títulos e valores mobiliários		688.022.963	655.429.005	32.593.958	32.927.526
- Instrumentos financeiros derivativos		22.184.725	21.805.135	379.590	700.618
- Operações de crédito		509.982.031	462.301.838	47.680.193	33.940.017
- Outros instrumentos financeiros		149.237.979	121.330.483	27.907.496	19.056.100
<b>Operações de arrendamento mercantil</b>		<b>3.283.723</b>	<b>3.283.723</b>		
<b>Provisões para perdas esperadas associadas ao risco de crédito</b>		<b>(45.107.224)</b>	<b>(42.739.501)</b>	<b>(2.367.723)</b>	<b>(2.773.441)</b>
- Operações de crédito		(42.228.881)	(39.861.180)	(2.367.701)	(2.773.427)
- Operações de arrendamento mercantil		(57.535)	(57.535)	-	-
- Outros créditos		(2.820.808)	(2.820.786)	(22)	(14)
<b>Créditos tributários</b>		<b>85.766.298</b>	<b>85.761.867</b>	<b>4.431</b>	<b>25.082</b>
<b>Investimentos em coligadas e entidades controladas em conjunto</b>		<b>7.594.244</b>	<b>7.594.244</b>		
<b>Imobilizado de uso</b>		<b>20.829.752</b>	<b>20.633.114</b>	<b>196.638</b>	<b>178.116</b>
<b>Intangível</b>		<b>36.327.645</b>	<b>36.124.127</b>	<b>203.518</b>	<b>178.304</b>
<b>Depreciações e amortizações</b>		<b>(36.153.007)</b>	<b>(35.825.098)</b>	<b>(327.909)</b>	<b>(292.223)</b>
- Imobilizado de uso		(11.762.059)	(11.600.810)	(161.249)	(141.630)
- Intangível		(24.390.948)	(24.224.288)	(166.660)	(150.593)
<b>Outros ativos</b>		<b>23.690.916</b>	<b>23.034.731</b>	<b>656.185</b>	<b>837.281</b>
<b>Provisões para redução ao valor recuperável de ativos</b>		<b>(3.957.258)</b>	<b>(3.952.395)</b>	<b>(4.863)</b>	<b>(5.441)</b>
<b>Total do ativo</b>		<b>1.653.665.568</b>	<b>1.536.586.380</b>	<b>117.079.188</b>	<b>95.156.115</b>
<b>Passivo</b>					
<b>Depósitos e demais instrumentos financeiros</b>		<b>1.144.344.330</b>	<b>1.023.237.749</b>	<b>121.106.581</b>	<b>107.106.719</b>
- Recursos de instituições financeiras		279.009.280	242.991.194	36.018.086	30.045.237
- Recursos de clientes		569.726.250	520.419.782	49.306.468	33.144.976
- Recursos de emissão de títulos		166.228.542	155.242.897	10.985.645	11.225.257
- Dívidas subordinadas		54.451.077	48.203.788	6.247.289	14.352.946
- Instrumentos financeiros derivativos		14.265.283	9.983.386	4.281.897	4.556.394
- Outros passivos financeiros		60.663.898	46.396.702	14.267.196	13.781.909
<b>Provisões</b>		<b>329.539.547</b>	<b>329.313.190</b>	<b>226.357</b>	<b>153.142</b>
- Provisão técnica de seguros, previdência e capitalização		292.860.356	292.848.991	11.365	13.659
- Outras provisões		36.679.191	36.464.199	214.992	139.483
<b>Impostos diferidos</b>		<b>5.595.140</b>	<b>5.437.242</b>	<b>157.898</b>	<b>321.193</b>
<b>Outros passivos</b>		<b>26.351.585</b>	<b>25.785.610</b>	<b>565.975</b>	<b>1.037.359</b>
<b>Total do passivo</b>		<b>1.505.830.602</b>	<b>1.383.773.791</b>	<b>122.056.811</b>	<b>108.618.413</b>
<b>Patrimônio líquido</b>					
Patrimônio líquido atribuído aos acionistas controladores		147.121.011	147.121.011	-	-
Participação de acionistas não controladores		713.955	713.955	-	-
<b>Total patrimônio líquido</b>		<b>147.834.966</b>	<b>147.834.966</b>		
<b>Total passivo e patrimônio líquido</b>		<b>1.653.665.568</b>	<b>1.531.608.757</b>	<b>122.056.811</b>	<b>108.618.413</b>
<b>Posição líquida de ativos e passivos</b>				<b>(4.977.623)</b>	<b>(13.462.298)</b>
Derivativos - posição líquida (2)				2.344.269	(4.216.783)
Outras contas de compensação líquidas (3)				(709.998)	3.144.242
<b>Posição cambial líquida (passiva) (4)</b>				<b>(3.343.352)</b>	<b>(14.534.839)</b>

(1) Valores expressos e/ou indexados, basicamente, em dólares norte-americanos;  
(2) Excluídas as operações vencíveis em D+1, a serem liquidadas em moeda do último dia do mês;  
(3) Referem-se a outros compromissos registrados em conta de compensação; e  
(4) Os ativos, passivos e resultados dos investimentos e dependências no exterior são convertidos para reais, de acordo com as taxas de câmbio da moeda local, sendo que os efeitos resultantes do processo de conversão, totalizaram no exercício findo em 31 de dezembro de 2021, R\$ 1.984.398 mil (2020 - R\$ 22.393.984 mil) e foram registrados no resultado. Estes efeitos foram neutralizados pelos resultados obtidos pelos instrumentos financeiros utilizados para hedgear os efeitos da variação cambial produzida pelos nossos investimentos no exterior. Para os investimentos no exterior que possuem moeda funcional diferente do real, os efeitos da conversão estão registrados no Patrimônio Líquido na rubrica Ajustes de Avaliação Patrimonial no valor de R\$ 475.378 mil (2020 - R\$ 459.254 mil).

#### II - Balanço patrimonial por prazo - Consolidado

		Em 31 de dezembro - R\$ mil					
		1 a 30 dias	31 a 180 dias	181 a 360 dias	Acima de 360 dias	Prazo indeterminado	Total
<b>Ativo</b>							
<b>Disponibilidades</b>		<b>21.284.330</b>	-	-	-	-	<b>21.284.330</b>
<b>Instrumentos financeiros</b>		<b>771.081.232</b>	<b>168.310.662</b>	<b>96.037.827</b>	<b>504.676.428</b>	-	<b>1.540.106.149</b>
- Aplicações Interfinanceiras de Liquidez (1)		61.843.254	11.936.241	6.812.695	2.768.959	-	83.361.149
- Depósitos compulsórios no Banco Central do Brasil		87.204.208	113.094	-	-	-	87.317.302
- Títulos e valores mobiliários (1) (2)		482.144.873	19.428.837	6.241.501	180.207.752	-	688.022.963
- Instrumentos financeiros derivativos (1) (2)		5.835.188	2.367.960	768.322	13.213.255	-	22.184.725
- Operações de crédito		40.027.123	97.808.579	74.917.055	297.229.274	-	509.982.031
- Outros instrumentos financeiros		94.026.586	36.655.951	7.298.254	11.257.188	-	149.237.979
<b>Operações de arrendamento mercantil</b>		<b>3.283.723</b>					<b>3.283.723</b>

		Em 31 de dezembro - R\$ mil					
		1 a 30 dias	31 a 180 dias	181 a 360 dias	Acima de 360 dias	Prazo indeterminado	Total
<b>Provisões para perdas esperadas associadas ao risco de crédito</b>		<b>(10.595.472)</b>	<b>(7.147.095)</b>	<b>(5.595.202)</b>	<b>(21.769.455)</b>		<b>(45.107.224)</b>
- Operações de crédito		(9.269.667)	(6.029.950)	(5.261.807)	(21.667.457)	-	(42.228.881)
- Operações de arrendamento mercantil		(3.804)	(8.557)	(9.457)	(35.717)	-	(57.535)
- Outros créditos		(1.322.001)	(1.108.588)	(323.938)	(66.281)	-	(2.820.808)
<b>Créditos tributários</b>		<b>454.537</b>	<b>13.995.229</b>	<b>9.772.992</b>	<b>61.543.540</b>		<b>85.766.298</b>
<b>Investimentos em coligadas e entidades controladas em conjunto</b>						<b>7.594.244</b>	<b>7.594.244</b>
<b>Imobilizado de uso</b>		<b>194.090</b>	<b>970.452</b>	<b>1.164.543</b>	<b>5.953.980</b>	<b>784.628</b>	<b>9.067.693</b>
<b>Intangível</b>		<b>321.524</b>	<b>1.152.771</b>	<b>1.338.196</b>	<b>8.946.199</b>	<b>178.007</b>	<b>11.936.697</b>
<b>Outros ativos</b>		<b>11.262.110</b>	<b>1.423.109</b>	<b>1.932.628</b>	<b>9.073.069</b>		<b>23.690.916</b>
<b>Provisões para redução ao valor recuperável de ativos</b>		<b>(3.957.087)</b>				<b>(171)</b>	<b>(3.957.258)</b>
<b>Total em 2021</b>		<b>793.328.987</b>	<b>178.705.128</b>	<b>104.650.984</b>	<b>568.423.590</b>	<b>8.556.879</b>	<b>1.653.665.568</b>
<b>Total em 2020</b>		<b>803.924.746</b>	<b>179.578.949</b>	<b>94.570.135</b>	<b>504.891.900</b>	<b>8.073.314</b>	<b>1.591.039.044</b>
<b>Passivo</b>							
<b>Depósitos e demais instrumentos financeiros</b>		<b>508.405.372</b>	<b>132.357.551</b>	<b>97.597.565</b>	<b>394.525.262</b>	<b>11.458.580</b>	<b>1.144.344.330</b>
- Recursos de instituições financeiras (1) (3)		222.594.841	26.499.773	11.878.705	18.035.961	-	279.009.280
- Recursos de clientes (3)		222.968.554	47.974.278	61.694.101	237.089.317	-	569.726.250
- Recursos de emissão de títulos		3.403.249	41.954.379	17.751.396	103.119.518	-	166.228.542
- Dívidas subordinadas		3.877	6.316				



# Banco Bradesco S.A.

Companhia Aberta  
CNPJ 60.746.948/0001-12  
Sede: Cidade de Deus, Osasco-SP



## NOTAS EXPLICATIVAS DA ADMINISTRAÇÃO ÀS DEMONSTRAÇÕES CONTÁBEIS

Os recursos garantidores dos planos de previdência são investidos de acordo com a legislação pertinente (títulos públicos e privados, ações de companhias abertas e imóveis) e a alocação média ponderada dos ativos pertencentes ao plano de previdência, por categoria de ativo, é a seguinte:

Categorias de ativo:	Ativos do Plano do Alvorada		Ativos do Plano do Bradesco		Ativos do Plano do Kirton		Ativos do Plano do Losango	
	2021	2020	2021	2020	2021	2020	2021	2020
Renda variável.....	10,4%	-	8,9%	3,8%	-	-	13,3%	-
Renda fixa.....	82,7%	91,3%	84,1%	91,9%	84,4%	100,0%	86,7%	100,0%
Imóveis.....	5,0%	5,6%	1,6%	2,6%	-	-	-	-
Outros.....	1,9%	3,1%	5,4%	1,7%	15,6%	-	91,866	-
<b>Total.....</b>	<b>100,0%</b>	<b>100,0%</b>	<b>100,0%</b>	<b>100,0%</b>	<b>100,0%</b>	<b>100,0%</b>	<b>100,0%</b>	<b>100,0%</b>

O quadro abaixo, de análise de sensibilidade das obrigações dos planos de benefícios, demonstra o impacto na exposição atuarial (7,38% - 8,65% a.a.) pela alteração da premissa na taxa de desconto e inflação médica em 1 p.p.:

Taxa	Taxa de desconto/Taxa de inflação médica	Análise de sensibilidade	Efeito no passivo atuarial	Efeito no valor presente das obrigações
Taxa de desconto	9,43% - 9,65%	Aumento de 1 p.p.	Redução (327.565)	
Taxa de inflação	7,43% - 7,65%	Redução de 1 p.p.	Aumento 385.012	
Inflação médica	8,38% - 8,90%	Aumento de 1 p.p.	Aumento 91.866	
Inflação médica	6,38% - 6,90%	Redução de 1 p.p.	Redução (77.500)	

O Bradesco, em suas dependências no exterior, proporciona para seus funcionários e administradores plano de pensão, de acordo com as normas estabelecidas pelas autoridades locais, que permite acumular recursos financeiros ao longo da carreira profissional do participante.

As despesas totais com contribuições efetuadas, no 2º semestre de 2021, foram de R\$ 516.188 mil e no exercício findo em 31 de dezembro de 2021, foram de R\$ 994.218 mil (2020 - R\$ 959.220 mil).

Além desse benefício, o Bradesco e suas controladas oferecem aos seus funcionários e administradores outros benefícios, dentre os quais: seguro saúde, assistência odontológica, seguro de vida e de acidentes pessoais e treinamento profissional, cujo montante dessas despesas, incluindo as contribuições mencionadas anteriormente, totalizaram, no 2º semestre de 2021, o montante de R\$ 2.406.457 mil e no exercício findo em 31 de dezembro de 2021, o montante de R\$ 4.690.045 mil (2020 - R\$ 4.746.728 mil).

### 37) IMPOSTO DE RENDA E CONTRIBUIÇÃO SOCIAL

#### a) Demonstração do cálculo dos encargos com imposto de renda e contribuição social

	Exercícios findos em 31 de dezembro - R\$ mil					
	BRADESCO MÚLTIPLO			BRADESCO CONSOLIDADO		
	2º Semestre	2021	2020	2º Semestre	2021	2020
<b>Resultado antes do imposto de renda e contribuição social.....</b>	<b>9.102.072</b>	<b>24.527.501</b>	<b>214.131</b>	<b>12.099.169</b>	<b>30.495.649</b>	<b>5.091.348</b>
Encargo total do imposto de renda e contribuição social às alíquotas vigentes (Nota 3f).....	(4.095.932)	(11.037.375)	(96.359)	(5.444.625)	(13.723.042)	(2.291.107)
<b>Efeito no cálculo dos tributos:</b>						
Participações em coligadas e de controle compartilhado.....	3.965.999	5.706.622	14.448.718	209.941	388.861	337.190
Despesas inadotáveis líquidas de receitas não tributáveis.....	207.601	260.964	50.743	306.005	427.769	8.203
Juros sobre o capital próprio (pagos e a pagar) e Juros sobre o capital próprio (recebidos e a receber).....	1.875.630	3.258.040	2.496.587	1.875.630	3.258.040	2.496.587
Outros valores (1).....	(511.200)	(511.200)	(712.286)	-	-	-
<b>Imposto de renda e contribuição social do período.....</b>	<b>716.554</b>	<b>(2.581.813)</b>	<b>16.332.446</b>	<b>(2.181.139)</b>	<b>(8.341.479)</b>	<b>11.652.328</b>

(1) Inclui, basicamente: (i) a variação cambial de ativos e passivos, derivados de investimentos no exterior, no BRADESCO CONSOLIDADO no montante de R\$ 443.247 mil (2020 - R\$ 10.047.819 mil) e no 2º semestre de 2021 no montante de R\$ 904.943 mil; (ii) a equalização da alíquota efetiva das empresas financeiras não banco e empresas do ramo segurador, a partir de 2020, e das empresas não financeiras, em relação à demonstrada; e (iii) as deduções incentivadas.

#### b) Composição da conta de resultado de imposto de renda e contribuição social

	Exercícios findos em 31 de dezembro - R\$ mil					
	BRADESCO MÚLTIPLO			BRADESCO CONSOLIDADO		
	2º Semestre	2021	2020	2º Semestre	2021	2020
<b>Impostos correntes:</b>						
<b>Imposto de renda e contribuição social devidos.....</b>	<b>1.145.649</b>	<b>62.296</b>	<b>(31.838)</b>	<b>(1.598.235)</b>	<b>(5.811.155)</b>	<b>(5.111.044)</b>
<b>Impostos diferidos:</b>						
Constituição/realização no período sobre adições e exclusões temporárias.....	(938.008)	(2.567.237)	5.712.259	(1.359.989)	(2.622.375)	6.036.325
<b>Utilização de saldos iniciais de:</b>						
Base negativa de contribuição social.....	245.683	(37.843)	-	262.315	(132.605)	(63.150)
Prejuízo fiscal.....	314.438	(39.074)	-	325.562	(176.144)	(79.842)
<b>Constituição no período sobre:</b>						
Base negativa de contribuição social.....	(22.759)	20	4.731.649	42.677	117.270	4.813.120
Prejuízo fiscal.....	(28.449)	25	5.920.376	146.531	283.530	6.056.919
<b>Total dos impostos diferidos.....</b>	<b>(429.095)</b>	<b>(2.644.109)</b>	<b>16.364.284</b>	<b>(582.904)</b>	<b>(2.530.324)</b>	<b>16.763.372</b>
<b>Imposto de renda e contribuição social do período.....</b>	<b>716.554</b>	<b>(2.581.813)</b>	<b>16.332.446</b>	<b>(2.181.139)</b>	<b>(8.341.479)</b>	<b>11.652.328</b>

#### c) Origem dos créditos tributários de imposto de renda e contribuição social diferidos

	Exercícios findos em 31 de dezembro - R\$ mil					
	BRADESCO MÚLTIPLO			BRADESCO CONSOLIDADO		
	2º Semestre	2021	2020	2º Semestre	2021	2020
<b>Provisão para créditos de liquidação duvidosa.....</b>	<b>41.775.750</b>	<b>165.551</b>	<b>6.718.236</b>	<b>(7.459.095)</b>	<b>41.034.891</b>	<b>2.926.343</b>
Provisões cíveis.....	3.072.292	165.511	6.718.236	(7.459.095)	41.034.891	2.926.343
Provisões fiscais.....	1.334.291	58.312	58.312	(111.520)	1.281.083	2.396.377
Provisões trabalhistas.....	2.782.271	480.634	480.634	(532.361)	2.730.544	3.189.641
Impairment de títulos e investimentos.....	3.139.810	448.034	448.034	(398.203)	3.189.641	768.777
Ativos não financeiros mantidos para venda.....	767.781	184.392	184.392	(183.396)	768.777	-
Ajuste a valor de mercado dos títulos para negociação e derivativos.....	887.975	-	-	(740.798)	147.177	-
Ágio amortizado.....	310.185	23.118	23.118	(169.531)	163.772	-
Outros.....	4.081.818	1.929.274	1.929.274	(1.993.017)	4.018.075	-
<b>Total dos créditos tributários sobre diferenças temporárias.....</b>	<b>58.152.173</b>	<b>10.007.561</b>	<b>(11.899.431)</b>	<b>56.260.303</b>	<b>17.114.387</b>	<b>73.374.690</b>
Prejuízo fiscal e base negativa de contribuição social do país e exterior.....	17.191.259	45	45	(76.917)	17.114.387	-
<b>Subtotal.....</b>	<b>75.343.432</b>	<b>10.007.606</b>	<b>(11.976.348)</b>	<b>73.374.690</b>	<b>17.114.387</b>	<b>73.374.690</b>
Ajuste a valor de mercado dos títulos disponíveis para venda.....	-	-	-	-	789.143	-
<b>Total dos créditos tributários (Nota 3f).....</b>	<b>75.343.432</b>	<b>10.796.749</b>	<b>(11.976.348)</b>	<b>74.163.833</b>	<b>17.903.530</b>	<b>73.374.690</b>
<b>Obrigações fiscais diferidas (Nota 37e).....</b>	<b>2.570.267</b>	<b>975.735</b>	<b>(466.132)</b>	<b>3.079.870</b>	<b>18.697.682</b>	<b>18.697.682</b>
<b>Créditos tributários líquidos das obrigações fiscais diferidas.....</b>	<b>72.773.165</b>	<b>9.821.014</b>	<b>(11.510.216)</b>	<b>71.083.963</b>	<b>15.825.848</b>	<b>54.677.008</b>
- Proporção dos créditos tributários líquidos sobre o patrimônio de referência (Nota 35b).....	53,6%	53,6%	47,3%	53,6%	47,3%	53,6%
- Proporção dos créditos tributários líquidos sobre o ativo total.....	5,3%	5,3%	5,0%	5,3%	5,0%	5,3%

	Exercícios findos em 31 de dezembro - R\$ mil					
	BRADESCO MÚLTIPLO			BRADESCO CONSOLIDADO		
	2º Semestre	2021	2020	2º Semestre	2021	2020
<b>Provisão para créditos de liquidação duvidosa.....</b>	<b>44.767.317</b>	<b>7.947.879</b>	<b>(9.031.983)</b>	<b>43.683.213</b>	<b>1.134.439</b>	<b>744.391</b>
Provisões cíveis.....	3.966.790	544.737	(499.595)	4.011.932	3.401.251	2.996.377
Provisões fiscais.....	3.396.469	139.310	(134.528)	3.401.251	2.996.377	3.912.172
Provisões trabalhistas.....	3.060.637	562.263	(626.523)	2.996.377	3.912.172	845.667
Impairment de títulos e investimentos.....	3.750.503	559.875	(398.206)	3.912.172	845.667	-
Ativos não financeiros mantidos para venda.....	852.001	208.205	(214.539)	845.667	-	-
Ajuste a valor de mercado dos títulos para negociação e derivativos.....	991.069	194.106	(831.672)	353.503	-	-
Ágio amortizado.....	345.120	24.186	(169.652)	199.654	-	-
Outros.....	5.253.592	2.742.057	(2.524.352)	5.471.297	-	-
<b>Total dos créditos tributários sobre diferenças temporárias.....</b>	<b>66.383.498</b>	<b>12.922.618</b>	<b>(14.431.050)</b>	<b>64.875.066</b>	<b>18.701.919</b>	<b>83.576.985</b>
Prejuízo fiscal e base negativa de contribuição social do país e exterior.....	18.609.868	400.800	(308.749)	18.701.919	-	-
<b>Subtotal.....</b>	<b>84.993.366</b>	<b>13.323.418</b>	<b>(14.739.799)</b>	<b>83.576.985</b>	<b>18.701.919</b>	<b>83.576.985</b>
Ajuste a valor de mercado dos títulos disponíveis para venda.....	56.403	2.145.930	(13.020)	2.189.313	-	-
<b>Total dos créditos tributários (Nota 3f).....</b>	<b>85.049.769</b>	<b>15.469.348</b>	<b>(14.752.819)</b>	<b>85.766.298</b>	<b>20.891.232</b>	<b>83.576.985</b>
<b>Obrigações fiscais diferidas (Nota 37e).....</b>	<b>7.951.848</b>	<b>1.441.385</b>	<b>(3.798.093)</b>	<b>5.595.140</b>	<b>18.697.682</b>	<b>18.697.682</b>
<b>Créditos tributários líquidos das obrigações fiscais diferidas.....</b>	<b>77.097.921</b>	<b>14.027.963</b>	<b>(10.954.726)</b>	<b>80.171.158</b>	<b>3.293.592</b>	<b>64.879.303</b>
- Proporção dos créditos tributários líquidos sobre o patrimônio de referência (Nota 35b).....	56,8%	56,8%	53,4%	56,8%	53,4%	56,8%
- Proporção dos créditos tributários líquidos sobre o ativo total.....	4,8%	4,8%	4,8%	4,8%	4,8%	4,8%

O registro contábil dos créditos tributários foi efetuado pelas alíquotas aplicáveis ao período previsto de sua realização e está baseado na projeção de resultados futuros e em estudo técnico. Em 31 de dezembro de 2021, não foram constituídos créditos tributários, substancialmente, sobre diferenças temporárias, no BRADESCO CONSOLIDADO no montante de R\$ 12.681 mil (Em dezembro de 2020 - R\$ 12.194 mil), os quais serão registrados quando apresentarem efetivas perspectivas de realização, de acordo com estudo técnico e análises elaboradas pela Administração e pelas normas do Baccen.

Tendo em vista o curto período de vigência da elevação da alíquota da CSLL, determinada pela Lei nº 14.183, de 14 de julho de 2021 (Nota 3f), a mesma não trouxe impactos relevantes nas Demonstrações Contábeis.

#### d) Projeção de realização dos créditos tributários sobre diferenças temporárias, prejuízo fiscal e base negativa de contribuição social

	BRADESCO MÚLTIPLO				Total
	Diferenças temporárias	Prejuízo fiscal e base negativa	Imposto de renda	Contribuição social	
2022.....	5.372.652	4.276.560	797	7.106	9.657.115
2023.....	7.985.511	6.366.848	23.578	25.331	14.401.268
2024.....	8.137.120	6.509.696	52.162	41.730	14.740.708
2025.....	7.517.919	6.014.335	63.297	50.637	13.646.188
2026.....	2.266.479	1.813.183	1.442.157	1.153.726	6.675.545
2027.....	-	-	1.987.139	1.589.711	3.576.850
2028.....	-	-	1.893.378	1.514.702	3.408.080
2029.....	-	-	1.998.654	1.598.923	3.597.577
2030.....	-	-	1.674.130	1.812.820	3.486.950
2031.....	-	-	-	184.409	184.409
<b>Total.....</b>	<b>31.279.681</b>	<b>24.980.622</b>	<b>9.135.292</b>	<b>7.979.095</b>	<b>73.374.690</b>

	BRADESCO CONSOLIDADO				
	Diferenças temporárias	Prejuízo fiscal e base negativa	Imposto de renda	Contribuição social	Total
2022.....	6.859.367	5.309.832	207.454	180.258	12.556.911
2023.....	9.227.061	7.281.917	218.218	191.937	16.919.133
2024.....	8.614.099	6.846.612	173.809	187.830	15.822.350
2025.....	7.890.869	6.275.281	130.871	163.567	14.460.588
2026.....	3.079.832	2.292.938	1.518.126	1.254.345	8.145.241
2027.....	157.665	107.348	2.033.931	1.625.597	3.924.541
2028.....	194.696	137.969	1.940.771	1.525.406	3.798.842
2029.....	43.448	26.875	2.036.014	1.609.721	3.716.058
2030.....	171.327	103.571	1.690.665	1.819.388	3.784.951
2031.....	163.398	90.961	7.062	186.949	448.370
<b>Total.....</b>	<b>36.401.762</b>	<b>28.473.304</b>	<b>9.956.921</b>	<b>8.744.998</b>	<b>83.576.985</b>

A projeção de realização dos créditos tributários é uma estimativa e não está diretamente relacionada à expectativa de lucros contábeis.

Em 31 de dezembro de 2021, o valor presente dos créditos tributários, calculados considerando a taxa média de captação, líquida dos efeitos tributários, monta a R\$ 66.959.187 mil (Em dezembro de 2020 - R\$ 71.401.132 mil), BRADESCO CONSOLIDADO - R\$ 76.415.054 mil (Em dezembro de 2020 - R\$ 80.653.629 mil), sendo: R\$ 52.636.785 mil (Em dezembro de 2020 - R\$ 56.070.271 mil), BRADESCO CONSOLIDADO - R\$ 60.621.807 mil (Em dezembro de 2020 - R\$ 63.973.290 mil) de diferenças temporárias e R\$ 14.322.402 mil (Em dezembro de 2020 - R\$ 15.330.861 mil), BRADESCO CONSOLIDADO - R\$ 15.793.247 mil (Em dezembro de 2020 - R\$ 16.680.339 mil) de prejuízo fiscal e base negativa de contribuição social.

#### e) Obrigações fiscais diferidas

	BRADESCO MÚLTIPLO			
	Saldo em 31 de dezembro de 2020	Constituição	Realização/Baixas	Saldo em 31 de dezembro de 2021
Ajuste a valor de mercado de títulos e valores mobiliários e instrumentos financeiros derivativos.....	687.135	632.316	-	1.319.45



# Banco Bradesco S.A.

Companhia Aberta  
CNPJ 60.746.948/0001-12  
Sede: Cidade de Deus, Osasco-SP



## NOTAS EXPLICATIVAS DA ADMINISTRAÇÃO ÀS DEMONSTRAÇÕES CONTÁBEIS

A tabela a seguir apresenta uma reconciliação dos títulos e valores mobiliários e instrumentos financeiros derivativos mensurados ao valor justo, de maneira recorrente, usando dados não observáveis relevantes (Nível 3):

	Títulos para negociação	Derivativos ativos	Derivativos passivos	Títulos disponíveis para venda	Total
<b>Saldo em 31 de dezembro de 2020</b> .....	<b>319.434</b>	<b>19.295</b>	<b>(246.472)</b>	<b>10.545.463</b>	<b>10.637.720</b>
Reconhecido no resultado.....	99.731	-	-	192.561	292.292
Reconhecido em outros resultados abrangentes.....	-	-	-	293.780	293.780
Aquisições.....	112.385	160.209	(284.479)	1.621.420	1.609.535
Alienações.....	(69.012)	-	-	(1.961.098)	(2.030.110)
Vencimentos.....	-	-	-	(314.264)	(314.264)
Transferência entre níveis (1).....	15.767	-	-	287.417	303.184
<b>Saldo em 31 de dezembro de 2021</b> .....	<b>478.305</b>	<b>179.504</b>	<b>(530.951)</b>	<b>10.665.279</b>	<b>10.792.137</b>

(1) Estes papéis foram reclassificados entre os níveis 2 e 3, pois conforme metodologia interna da Instituição, certos impactos em parâmetros de avaliação de risco podem resultar na utilização de dados observáveis e não observáveis, ocorrendo assim a transferência do nível 2 para o nível 3 e vice versa.

### Análise de sensibilidade dos ativos financeiros classificados no nível hierárquico 3 (dados não observáveis)

Cenários	2021		2020	
	Impacto no resultado	Impacto no patrimônio	Impacto no resultado	Impacto no patrimônio
Taxa de juros em reais.....	1	-	(25)	(177)
	2	(31)	(9.925)	(29.423)
	3	(60)	(18.043)	(59.072)
Índices de preços.....	1	(1)	(4)	-
	2	(223)	(183)	-
	3	(439)	(359)	-
Cupom cambial.....	1	-	-	-
	2	-	-	(8)
	3	-	-	(17)
Moeda estrangeira.....	1	-	-	(22)
	2	-	-	(608)
	3	-	-	(1.216)
Renda variável.....	1	(1.947)	(7)	(7)
	2	(48.681)	(187)	(187)
	3	(97.361)	(375)	(375)

As análises de sensibilidade foram efetuadas a partir dos cenários elaborados para as datas indicadas, sempre considerando as informações de mercado na época e cenários que afetariam negativamente nossas posições, conforme os cenários abaixo:

**Cenário 1:** Com base nas informações de mercado (B3, Anbima, etc.) foram aplicados choques de 1 ponto base para taxa de juros e 1,0% de variação para preços. Por exemplo: para uma cotação Real/Dólar de R\$ 5,54 foi utilizado um cenário de R\$ 5,60, enquanto para uma taxa de juros prefixada de 1 ano de 11,80% foi aplicado um cenário de 11,81%;

**Cenário 2:** Foram determinados choques de 25,0% com base no mercado. Por exemplo: para uma cotação Real/Dólar de R\$ 5,54 foi utilizado um cenário de R\$ 6,93, enquanto para uma taxa de juros prefixada de 1 ano de 11,80% foi utilizado um cenário de 14,74%. Os cenários para os demais fatores de risco, também, representaram choque de 25,0% nas respectivas curvas ou preços; e

**Cenário 3:** Foram determinados choques de 50,0% com base no mercado. Por exemplo: para uma cotação Real/Dólar de R\$ 5,54 foi utilizado um cenário de R\$ 8,31, enquanto para uma taxa de juros prefixada de 1 ano de 11,80% foi utilizado um cenário de 17,69%. Os cenários para os demais fatores de risco, também, representam choque de 50,0% nas respectivas curvas ou preços.

### Instrumentos financeiros não mensurados ao valor justo

A tabela abaixo resume os valores contábeis e os valores justos dos ativos e passivos financeiros que não foram apresentados no balanço patrimonial ao seu valor justo, classificados pelos níveis hierárquicos:

	2021					2020				
	Nível 1	Nível 2	Nível 3	Valor justo	Valor contábil	Nível 1	Nível 2	Nível 3	Valor justo	Valor contábil
<b>Ativos</b>										
Aplicações interfinanceiras de liquidez.....	-	83.375.054	-	83.375.054	83.361.149	-	191.196.047	-	191.196.047	191.147.208
Títulos e valores mobiliários mantidos até o vencimento.....	80.568.748	5.920.745	243.358	86.732.851	85.927.063	102.937.411	6.557.341	235.721	109.730.473	99.813.090
Operações de crédito.....	-	-	607.725.289	607.725.289	609.176.420	-	-	513.945.753	513.945.753	509.333.011
<b>Passivos</b>										
Recursos de instituições financeiras.....	-	-	279.299.225	279.299.225	279.009.280	-	-	267.240.795	267.240.795	267.280.167
Recursos de clientes.....	-	-	570.368.593	570.368.593	569.726.250	-	-	545.341.621	545.341.621	545.292.743
Recursos de emissão de títulos.....	-	-	155.235.456	155.235.456	166.228.542	-	-	143.988.723	143.988.723	144.903.825
Dívidas subordinadas.....	-	-	55.756.684	55.756.684	54.451.077	-	-	54.192.090	54.192.090	53.246.232

Abaixo apresentamos as metodologias utilizadas para determinar os valores justos apresentados acima:

**Aplicações interfinanceiras de liquidez:** Os valores justos foram estimados para grupos de operações de crédito similares com base no tipo de operação, qualidade de crédito e prazo de vencimento. O valor justo das operações prefixadas foi determinado mediante o desconto de fluxos de caixa estimados adotando taxas de juros, que equivalem aproximadamente às nossas taxas de juros para novos contratos para operações similares. Nos casos de deterioração do crédito, os fluxos de caixa estimados para operações a taxas fixas e variáveis foram reduzidos de modo a incorporar as perdas estimadas.

**Títulos e valores mobiliários mantidos até o vencimento:** Os ativos financeiros são contabilizados pelo custo atualizado. Os valores justos são baseados nas premissas mencionadas na Nota 3(d). Veja Nota 9(b)(III) para detalhes dos títulos e valores mobiliários mantidos até o vencimento.

**Operações de crédito:** O valor justo relativo a operações de crédito de curso normal é calculado através do desconto dos fluxos de caixa do principal e dos juros programados até o vencimento, adotando as taxas de desconto do mercado e as curvas de rentabilidade, que refletem o risco de crédito e taxa de juros inerentes a cada modalidade de operação na data do encerramento de cada período apresentado. O valor justo para operações de crédito de curso anormal é calculado através do desconto dos fluxos de caixa ou ao valor da respectiva garantia.

As operações de crédito de curso anormal foram distribuídas nas respectivas categorias de operações de crédito, para fins de divulgação do cálculo do valor justo. As premissas referentes aos fluxos de caixa e às taxas de desconto são determinadas com base nas informações disponíveis no mercado e dados específicos sobre o tomador.

**Recursos de instituições financeiras e de clientes:** O valor justo dos recursos de instituições financeiras e de clientes a taxas fixas com vencimentos preestabelecidos foi calculado mediante os fluxos de caixa descontados nas condições contratuais e as taxas atualmente praticadas no mercado para instrumentos, cujos prazos de vencimento e termos são similares. Para os depósitos a taxas variáveis, o valor justo foi considerado aproximadamente equivalente ao valor contábil.

**Recursos de emissão de títulos e dívidas subordinadas:** Os valores justos foram estimados por meio do cálculo de fluxos de caixa descontados, que aplica as taxas de juros oferecidas no mercado, cujos vencimentos e prazos são similares.

### b) Resultados não recorrentes - Consolidado

De acordo com a Resolução BCB nº 2/2020 (Artigo 34) e política de avaliação e mensuração de eventos não recorrentes da Organização Bradesco, apresentamos abaixo os resultados não recorrentes dos períodos:

Nosso resultado contábil acumulado até dezembro de 2021 foi de R\$ 21.945 milhões, o resultado recorrente foi de R\$ 24.054 milhões e o resultado não recorrente foi de R\$ (2.109) milhões líquido de impostos, o qual não se espera que ocorra em exercícios futuros, abaixo detalhamos:

Eventos não recorrentes acumulados até dezembro de 2021:

i. **Impairment** de Ativos Não Financeiros - R\$ (509) milhões, relacionados a aquisição de direito para prestação de serviços financeiros (folha de pagamento), ágio, intangível e sistemas/hardware; ii. Provisão para Reestruturação - R\$ (441) milhões, relacionada para reestruturação, principalmente, na rede de agências; iii. Amortização de Ágio - R\$ (824) milhões: Amortização de ágio por expectativa de rentabilidade futura, relacionada à aquisição atípica para os negócios da Organização considerando o histórico de outras aquisições da Organização, onde não esperamos ter estes efeitos além do próximo exercício; iv. Adesão e Pagamento à Vista ao Programa de Parcelamento Incentivado da Prefeitura do Município de São Paulo - PPI - R\$ (291) milhões; e v. Outros - R\$ (44) milhões.

Nosso resultado contábil acumulado até dezembro de 2020 foi de R\$ 16.546 milhões, o resultado recorrente foi de R\$ 19.458 milhões e o resultado não recorrente foi de R\$ (2.913) milhões, líquido de impostos, conforme detalhamos abaixo:

Evento não recorrente acumulado até dezembro de 2020:

i. Amortização de Ágio - R\$ (1.446) milhões: Amortização de ágio por expectativa de rentabilidade futura, relacionada à aquisição atípica considerando o histórico de outras aquisições da Organização; ii. **Impairment** de Ativos Não Financeiros - R\$ (574) milhões; iii. Provisão para Reestruturação - R\$ (540) milhões, relacionada para reestruturação, principalmente, na rede de agências; e iv. Passivos Contingentes - R\$ (353) milhões.

### c) Fundos de investimentos e carteiras

A Organização administra fundos de investimento e carteiras, cujos patrimônios líquidos em 31 de dezembro de 2021 atingiram R\$ 1.060.428.685 mil (Em dezembro de 2020 - R\$ 1.023.287.047 mil).

### d) Normas, alterações e interpretações de normas aplicáveis em períodos futuros

**CPC 47** - Receitas de Contratos com Clientes - requer que o reconhecimento de receita seja feito de modo a retratar a transferência de bens ou serviços para o cliente por um montante que reflita a expectativa da empresa de ter em troca os direitos desses bens ou serviços. O CPC 47 é aplicável a partir de janeiro de 2022, de acordo com a Resolução CMN nº 4.924/21. Efetuamos um estudo sobre o reconhecimento das receitas de contratos com clientes e concluímos que não haverá impactos relevantes na Organização.

**CPC 06 (R2)** - Arrendamentos. As principais alterações em relação às normas anteriores para arrendatários são: (i) não há mais a classificação em *leasing* operacional e financeiro; e (ii) todas as operações de arrendamento mercantil são ativas e lançadas em passivo, devendo-se reconhecer juros e passivos em depreciações/amortizações, utilizando-se o procedimento do atual *leasing* financeiro. Existem isenções opcionais para arrendamentos de curto prazo e arrendamentos de itens de baixo valor.

A contabilidade de arrendador permanece semelhante ao padrão atual, classificando os arrendamentos como financeiros ou operacionais. O CPC 06 (R2) será aplicável a partir de 1º janeiro de 2025, de acordo com a Resolução CMN nº 4.975/21, e os possíveis impactos decorrentes da adoção dessa alteração estão sendo avaliados, e serão concluídos até a data de entrada em vigor da norma.

**Resolução CMN nº 4.966** - Dispõe sobre os conceitos e os critérios contábeis aplicáveis a instrumentos financeiros, bem como para a designação e o reconhecimento das operações de *hedge*, substitui entre outras normas a Resolução nº 2.682, a Resolução nº 3.533, a Circular nº 3.068 e a Circular nº 3.082.

A nova norma estabelece que: (i) todos os ativos financeiros devem ser, inicialmente, classificados conforme o modelo de negócio e em uma das três categorias: custo amortizado, valor justo em outros resultados abrangentes e valor justo no resultado; e (ii) a avaliação da efetividade de operações de *hedge* passa a ser prospectiva conforme Estratégia de Gerenciamento de Risco.

Com relação à provisão para perdas de crédito a Resolução CMN nº 4.966, estabelece critérios aplicáveis a todos os ativos financeiros, inclusive títulos e valores mobiliários. A classificação das perdas está dividida em 3 (três) estágios e deve ser aplicada desde o reconhecimento inicial dos instrumentos financeiros.

O Banco Central do Brasil (Bacen) ainda emitirá normas complementares para a definição dos componentes do instrumento financeiro que constituem pagamentos de principal e juros sobre o valor do principal para fins de classificação de ativos financeiros, a definição da metodologia de apuração da taxa de juros efetiva do instrumento financeiro, a fixação de níveis mínimos de provisão para perdas associadas ao risco de crédito e prazos para baixa de instrumentos financeiros e o detalhamento das informações a serem divulgadas em notas explicativas.

A Resolução nº 4.966 será aplicada de forma prospectiva em 1º de janeiro de 2025, porém deve ser elaborado e remetido ao Bacen, até 30 de junho de 2022, plano para a implementação, aprovado pelo Conselho de Administração. O Banco vem avaliando a aplicação das referidas normas e portanto não é possível ainda mensurar os seus efeitos.

### e) Recursos de consórcios

	Em 31 de dezembro - R\$ mil	
	2021	2020
Previsão mensal de recursos a receber de consorciados.....	742.298	639.242
Obrigações do grupo por contribuições.....	42.296.299	35.489.135
Consorciados - bens a contemplar.....	37.320.497	31.182.122
Créditos à disposição de consorciados.....	6.724.529	7.069.000
	Em 31 de dezembro - Em unidades	
	2020	2021
Quantidade de grupos administrados.....	3.596	3.436
Quantidade de bens pendentes de entrega.....	138.355	144.368
Quantidade de bens entregues totais.....	2.275.239	2.211.946
Quantidade de consorciados ativos totais.....	1.516.876	1.529.142
Quantidade de desistentes e cancelados totais.....	1.501.566	1.457.884
Taxa de inadimplência.....	3,41%	3,38%
	Acumulado em 31 de dezembro - Em unidades	
	2021	2020
Quantidade de bens entregues no período.....	213.192	199.544
Quantidade de consorciados ativos no período.....	346.879	217.741
Quantidade de desistentes e cancelados no período.....	287.176	208.867

f) Em 2021, houve alterações nas regras de recolhimento compulsório conforme quadro a seguir:

Descrição	Norma anterior	Norma atual
	Resolução BCB nº 21 de 02/10/2020 (Revogada) Será aplicado sobre a base de recolhimento compulsório a alíquota de: I - 17% até o período de cálculo que inicia em 15/03/2021 e término em 19/03/2021. II - 20% a partir do período de cálculo que inicia em 22/03/2021 e término em 26/03/2021.	Resolução BCB nº 78 de 10/03/2021 Será aplicado sobre a base de recolhimento compulsório a alíquota de: I - 17% até o período de cálculo que inicia em 22/11/2021 e término em 26/11/2021, com ajuste em 06/12/2021. II - 20% a partir do período de cálculo que inicia em 29/11/2021 e término em 03/12/2021, com ajuste em 13/12/2021.
Recursos a Prazo	Resolução BCB nº 78 de 10/03/2021 define: Alíquota aplicada para cálculo da exigibilidade Recolhimento Compulsório: I - 17% até o período de cálculo que inicia em 22/11/2021 e término em 26/11/2021, com ajuste em 06/12/2021. II - 20% a partir do período de cálculo que inicia em 29/11/2021 e término em 03/12/2021, com ajuste em 13/12/2021.	A Resolução BCB nº 145 de 24/09/2021 consolidou as regras do Recolhimento Compulsório e definiu: - Apuração da exigibilidade do Recolhimento Compulsório aplicando alíquota de 20%. - Possibilidade de Dedução com base no valor do Limite Financeiro Total para operações da Linha de Liquidez a Termo (LLT), limitada ao valor de 3% da base de cálculo da exigibilidade do recolhimento compulsório. Entra em vigência a partir do período de cálculo de 08/11/2021 à 12/11/2021, cujo ajuste ocorrerá em 22/11/2021.

g) Desde o dia 11 de março de 2020 foi decretado pela Organização Mundial da Saúde (OMS) estado de pandemia em razão do Covid-19, que teve origem na China no final de 2019 e se espalhou pelo mundo através de diversas variantes, resultando no aumento significativo nas restrições de viagens nacionais e internacionais, paralisação de diversos negócios e serviços em praticamente todos os países, ordens governamentais de isolamento social para retardar a propagação do vírus, dentre outras restrições, gerando um ambiente de forte volatilidade financeira e aumento das incertezas, além da instabilidade social, econômica e laboral. A pandemia de Covid-19 trouxe grandes desafios e incertezas ao mundo todo, sendo considerada a maior pandemia já vista, segundo a OMS. A crise provocada pela decretação da pandemia pode ser observada a partir do início do mês de março de 2020 gerando alguns impactos negativos sobre a economia brasileira, como (i) maior aversão ao risco, com pressões sobre o câmbio; (ii) maiores dificuldades no comércio exterior; e (iii) aumento das incertezas dos agentes econômicos.

Com o intuito de mitigar os impactos dessa crise, governos e bancos centrais do mundo todo vêm intervindo na economia de seus países e têm adotado medidas pouco convencionais em momentos de normalidade, como o fechamento de atividade econômica não essencial, ações de estímulos monetários, com a prática de juro zero, além da expansão fiscal.

No Brasil, medidas de diversas naturezas foram adotadas, nos âmbitos de liquidez, monetário, creditício, cambial e fiscal. Nesse contexto, além das diversas medidas tomadas pelo Comitê de Política Monetária (COPOM) e Banco Central do Brasil, como alterações na taxa de juros, o Conselho Monetário Nacional e o Governo Federal aprovaram, em reuniões extraordinárias, diversas medidas para ajudar a economia brasileira a enfrentar os efeitos adversos provocados pelo vírus.

O Poder Executivo e Legislativo atuaram a fim de aprovar projetos de Lei que minimizem a repercussão da Covid-19, inclusive propondo suspensão temporária de tributos (tais como a desoneração do IOF sobre operações de crédito e o diferimento do PIS/Cofins) e concedendo benefícios fiscais aos setores da economia/trabalhadores mais afetados.

Não podemos controlar, e nem temos como prever quais medidas ou políticas o governo poderá adotar em resposta à atual, ou à futura situação econômica brasileira, nem como a intervenção ou as políticas governamentais afetarão a economia brasileira e por consequência nossas operações e receitas. Abaixo destacamos os principais itens do nosso balanço com potencial impacto:

**Instrumentos financeiros:** cujo valor de mercado pode variar de forma significativa dada à volatilidade de preços destes ativos, principalmente aqueles emitidos por empresas privadas que incluem um maior risco de crédito;

**Operações de crédito:** houve o agravamento da situação econômica, bem como a atualização dos cenários prospectivos com o objetivo de capturar os eventos atuais e futuros decorrentes da pandemia, aumentando o risco das operações de crédito, acarretando na migração entre os *ratings* de crédito e consequentemente um maior nível de provisionamento;

**Créditos tributários:** cuja realização dependerá do resultado futuro, que poderá ser afetado em função dos desdobramentos da pandemia caso esta se prolongue por um longo período de tempo;

**Ativos intangíveis:** que podem ter seu valor recuperável impactado em função das distorções provocadas pela crise em suas principais premissas de realização, tais como as taxas de retornos inicialmente esperadas;

**Captações:** uma vez que a volatilidade, bem como incertezas nos mercados de crédito e capitais, geralmente, reduzem a liquidez, pode haver elevação dos custos de captação para instituições financeiras, impactando nossa capacidade em substituir, oportunamente e a custos reduzidos, as obrigações que estão vencendo e/ou o acesso a recursos para executar nossa estratégia de crescimento;

**Provisões técnicas de seguros e recursos de previdência:** que a depender da evolução da crise podem ser impactadas de forma negativa, dado o possível aumento no nível de sinistros, principalmente no segmento "vida" e uma maior frequência dos segurados de "saúde" com a maior utilização de hospitalares, além disto, podemos incorrer em maiores demandas de resgates antecipados dos recursos dos participantes de previdência, o que impactaria nossas receitas com taxa de gestão destes recursos; e

**Provisões cívicas e trabalhistas:** o número de ações processuais pode aumentar em reclamações contrárias, relacionadas às empresas terceirizadas que venham a falir e sejam acionados como corresponsáveis nestas ações na esfera trabalhista. Já na esfera cível, possivelmente podemos incorrer em um maior volume de processos, principalmente envolvendo revisões e renovações contratuais.

O Bradesco permanece com os protocolos bem consolidados e medidas de prevenção constantes e, sob esses cuidados, o Banco adota procedimentos para que a retomada seja segura e planejada, seguindo um direcionador que norteia suas ações desde o início da pandemia, o cuidado com a saúde do seu quadro de funcionários, colaboradores e familiares. Além disso, o Bradesco acompanha constantemente os indicadores de saúde para tomada de decisões sobre o tema.

O retorno presencial acontece de forma gradativa nas áreas administrativas e, independentemente do modelo de trabalho, todos são monitorados diariamente por uma equipe médica.

Um dos principais objetivos da estrutura de gerenciamento de riscos é acompanhar a alocação de capital e liquidez, visando manter os níveis de risco em conformidade com os limites estabelecidos e, além disso, monitorar de forma ativa os cenários econômicos (nacional e internacional), bem como a evolução da pandemia do Covid-19, sem medir esforços para manter a plenitude das operações, atendimento à população e a estabilidade do sistema financeiro nacional.

O Bradesco oferece linhas de crédito emergenciais às empresas, como por exemplo: recursos para financiamento de folhas de pagamento, bem como a prorrogação de parcelas de operações de crédito às pessoas físicas, no qual até a data da aprovação destas demonstrações contábeis, foram individualmente imateriais.

As mensurações dos impactos econômico-financeiros futuros relacionados à pandemia continuarão sendo apuradas, muito embora, possuam certo grau de incerteza e dependem do desenvolvimento da pandemia, uma vez que, parte do impacto da pandemia já está refletida no nível de provisionamento, porém sua duração ou agravamento ainda não podem ser previstos, o que pode continuar impactando adversamente a economia global e local por tempo indeterminado, o que afeta negativamente o resultado das instituições financeiras e consequentemente o desempenho das operações.

h) Em 29 de julho de 2020, foi sancionada a Lei nº 14.031, que altera, a partir do exercício financeiro de 2021, o tratamento tributário incidente sobre a variação cambial da parcela com cobertura de risco (*hedge*) do valor do investimento realizado pelas instituições financeiras e pelas demais instituições autorizadas a funcionar pelo Banco Central do Brasil em sociedade controlada, coligada, filial, sucursal ou agência domiciliada no exterior, registrada em conformidade com o regime de competência, que deverá ser computada na determinação do lucro real e na base da Contribuição Social sobre o Lucro Líquido (CSLL) da pessoa jurídica investidora domiciliada no País, na proporção de: i) 50%, no exercício de 2021; e ii) 100%, a partir do exercício de 2022.

i) Em 08 de outubro de 2021, o Banco Bradesco S.A. ("Bradesco") comunicou ao mercado, aos seus acionistas, clientes e funcionários que, por meio de sua controlada Bradescard Elo Participações S.A., celebrou com a BB Elo Cartões Participações S.A., controlada do Banco do Brasil S.A., um contrato para a compra de sua participação de 49,99% no Banco Digio S.A. ("Digio"), pelo valor de R\$ 625 milhões por essa participação, o Bradesco passará a deter, indiretamente, 100% do capital social do Digio.

Essa transação está alinhada com a estratégia do Bradesco de investir em empresas digitais, complementando de maneira diversificada a sua atuação e atingindo variados públicos, com diferentes modelos.





## Banco Bradesco S.A.

Companhia Aberta  
CNPJ 60.746.948/0001-12  
Sede: Cidade de Deus, Osasco-SP



### NOTAS EXPLICATIVAS DA ADMINISTRAÇÃO ÀS DEMONSTRAÇÕES CONTÁBEIS

O Bradesco obteve a aprovação para aquisição do Digo, pelo CADE (Conselho Administrativo de Defesa) em 24/11/21 e, pelo Bacen (Banco Central do Brasil) em 04/02/22, sendo que o fechamento da operação ainda está sujeito ao cumprimento de outras formalidades necessárias.

j) Em 18 de janeiro de 2022, o Bradesco comunicou ao mercado, a emissão do seu primeiro *Sustainable Bond* atrelado a critérios socioambientais, no valor de US\$ 500 milhões, sendo uma captação internacional sustentável de dívida sênior, com prazo de 60 meses e cupom de 4,375% a.a.

Com a emissão de um título no mercado de capitais internacional, com princípio sustentável, o Bradesco reforça seu compromisso em ser um agente de transformação positiva na sociedade, em linha com seu propósito e compromissos institucionais firmados, como os Objetivos de Desenvolvimento Sustentável - ODS e os Princípios para Responsabilidade Bancária - PRB das Nações Unidas.

### ÓRGÃOS DA ADMINISTRAÇÃO

Data-Base 31.1.2022			
<b>Conselho de Administração</b>	<b>Diretores Adjuntos</b> Edilson Wiggers Oswaldo Tadeu Fernandes Edilson Dias dos Reis Klayton Tomaz dos Santos	Marina Claudia Gonzalez Martin de Carvalho Mateus Pagotto Yoshida Nairo José Martinelli Vidal Júnior Nilton Pereira dos Santos Junior Renata Geiser Mantarro Roberto França Romero Gomes de Albuquerque Rubia Becker Ruy Celso Rosa Filho Telma Maria dos Santos Calura Vasco Azevedo	<b>Comitês Não Estatutários</b>
<b>Presidente</b> Luiz Carlos Trabuco Cappi	<b>Vice-Presidente</b> Carlos Alberto Rodrigues Guilherme		Glauçimar Peticov Oswaldo Tadeu Fernandes Carlos Wagner Firetti
<b>Membros</b> Denise Aguiar Alvarez Milton Matsumoto Alexandre da Silva Glüher Maurício Machado de Minas Samuel Monteiro dos Santos Junior - Membro Independente Walter Luis Bernardes Albertoni - Membro Independente Paulo Roberto Simões da Cunha - Membro Independente Rubens Aguiar Alvarez	<b>Diretores Departamentais</b> Ademir Aparecido Correa Junior André Bernardino da Cruz Filho André Ferreira Gomes Antonio Carlos Melhado Antonio Daissuke Tokuriki Carlos Wagner Firetti Clayton Camacho Fernando Antônio Tenório Fernando Freiberger Fernando Honorato Barbosa José Augusto Ramalho Miranda José Gomes Fernandes Julio Cardoso Paixão Layette Lamartine Azevedo Júnior Leandro José Diniz Manoel Guedes de Araujo Neto Marcio Henrique Araujo Parizotto Marcos Aparecido Galende Marlos Francisco de Souza Araujo Paulo Eduardo Waack Roberto Medeiros Paula	<b>Diretores Regionais</b> Alberto do Nascimento Lemos Altair Luiz Guarda Amadeu Emilio Suter Neto André Vital Simoni Wanderley César Cabús Berenguer Silvano Deborah D'Ávila Pereira Campani Santana Delvaír Fidêncio de Lima Edmir José Domingues Heberclely Magno dos Santos Lima José Roberto Guzela Marcelo Magalhães Marcos Alberto Willemann Nelson Pasche Junior Paulo Roberto Andrade de Aguiar Rogerio Hufferbaecker	<b>Comitê de Integridade e Conduta Ética</b> Milton Matsumoto - Coordenador Carlos Alberto Rodrigues Guilherme Alexandre da Silva Glüher Maurício Machado de Minas Walter Luis Bernardes Albertoni Octavio de Lazari Junior Marcelo de Araújo Noronha André Rodrigues Cano Cassiano Ricardo Scarpelli Eurico Ramos Fabri Rogério Pedro Câmara Moacir Nachbar Junior Glauçimar Peticov Ivan Luiz Gontijo Junior Renata Geiser Mantarro
<b>Diretoria</b>	<b>Diretores</b> Adelmo Romero Perez Junior Alessandro Zampieri Alexandre Cesar Pinheiro Quercia Alexandre Panico André David Marques André Luis Duarte de Oliveira Carlos Alberto Alástico Carlos Henrique Villela Pedras Carlos Leibowicz Carolina Salomão Fera Cintia Scovine Barcelos de Souza Cristina Coelho de Abreu Pinna Francisco José Pereira Terra Jefferson Ricardo Garcia Honorato Jefferson Ricardo Romon José Leandro Borges Juliano Ribeiro Marcilio Julio Cesar Joaquin Marcos Daniel Boll Marcos Valério Tescarolo	<b>Comitês Subordinados ao Conselho de Administração</b>	<b>Comitê de Riscos</b> Maurício Machado de Minas - Coordenador Carlos Alberto Rodrigues Guilherme Milton Matsumoto André Rodrigues Cano
<b>Diretores Executivos</b>	<b>Diretor-Presidente</b> Octavio de Lazari Junior	<b>Comitês Subordinados ao Conselho de Administração</b>	<b>Comitê de Nomeação e Sucessão</b> Luiz Carlos Trabuco Cappi - Coordenador Carlos Alberto Rodrigues Guilherme Milton Matsumoto Alexandre da Silva Glüher Maurício Machado de Minas Octavio de Lazari Junior André Rodrigues Cano Glauçimar Peticov
<b>Diretores Executivos</b>	<b>Diretores Vice-Presidentes</b> Marcelo de Araújo Noronha André Rodrigues Cano Cassiano Ricardo Scarpelli Eurico Ramos Fabri Rogério Pedro Câmara Moacir Nachbar Junior	<b>Comitês Estatutários</b>	<b>Comitê de Sustentabilidade e Diversidade</b> André Rodrigues Cano - Coordenador Luiz Carlos Trabuco Cappi Carlos Alberto Rodrigues Guilherme Milton Matsumoto Alexandre da Silva Glüher Maurício Machado de Minas Walter Luis Bernardes Albertoni Octavio de Lazari Junior Marcelo de Araújo Noronha Cassiano Ricardo Scarpelli Eurico Ramos Fabri Moacir Nachbar Junior
<b>Diretores Executivos</b>	<b>Diretores Gerentes</b> Walkiria Schirmeister Marchetti Guilherme Muller Leal João Carlos Gomes da Silva Bruno D'Ávila Melo Boetger Glauçimar Peticov José Ramos Rocha Neto Antonio José da Barbara Edson Marcelo Moreto José Sérgio Bordin Leandro de Miranda Araujo Roberto de Jesus Paris	<b>Comitês Estatutários</b>	<b>Comitê de Riscos</b> Maurício Machado de Minas - Coordenador Carlos Alberto Rodrigues Guilherme Milton Matsumoto André Rodrigues Cano
<b>Diretores Executivos</b>	<b>Diretores</b> Adelmo Romero Perez Junior Alessandro Zampieri Alexandre Cesar Pinheiro Quercia Alexandre Panico André David Marques André Luis Duarte de Oliveira Carlos Alberto Alástico Carlos Henrique Villela Pedras Carlos Leibowicz Carolina Salomão Fera Cintia Scovine Barcelos de Souza Cristina Coelho de Abreu Pinna Francisco José Pereira Terra Jefferson Ricardo Garcia Honorato Jefferson Ricardo Romon José Leandro Borges Juliano Ribeiro Marcilio Julio Cesar Joaquin Marcos Daniel Boll Marcos Valério Tescarolo	<b>Comitês Estatutários</b>	<b>Comitê de Sustentabilidade e Diversidade</b> André Rodrigues Cano - Coordenador Luiz Carlos Trabuco Cappi Carlos Alberto Rodrigues Guilherme Milton Matsumoto Alexandre da Silva Glüher Maurício Machado de Minas Fabio Augusto Iwasaki - Membro não Administrador
<b>Diretores Executivos</b>	<b>Diretores</b> Adelmo Romero Perez Junior Alessandro Zampieri Alexandre Cesar Pinheiro Quercia Alexandre Panico André David Marques André Luis Duarte de Oliveira Carlos Alberto Alástico Carlos Henrique Villela Pedras Carlos Leibowicz Carolina Salomão Fera Cintia Scovine Barcelos de Souza Cristina Coelho de Abreu Pinna Francisco José Pereira Terra Jefferson Ricardo Garcia Honorato Jefferson Ricardo Romon José Leandro Borges Juliano Ribeiro Marcilio Julio Cesar Joaquin Marcos Daniel Boll Marcos Valério Tescarolo	<b>Comitês Estatutários</b>	<b>Comitê de Sustentabilidade e Diversidade</b> André Rodrigues Cano - Coordenador Luiz Carlos Trabuco Cappi Carlos Alberto Rodrigues Guilherme Milton Matsumoto Alexandre da Silva Glüher Maurício Machado de Minas Walter Luis Bernardes Albertoni Octavio de Lazari Junior Marcelo de Araújo Noronha Cassiano Ricardo Scarpelli Eurico Ramos Fabri Moacir Nachbar Junior

### RELATÓRIO DO AUDITOR INDEPENDENTE SOBRE AS DEMONSTRAÇÕES CONTÁBEIS INDIVIDUAIS E CONSOLIDADAS

Ao Conselho de Administração e Acionistas do

**Banco Bradesco S.A.**  
Osasco - SP

#### Opinião

Examinamos as demonstrações contábeis individuais e consolidadas do Banco Bradesco S.A. ("Bradesco"), identificadas como "Bradesco Múltiplo" e "Bradesco Consolidado", respectivamente, que compreendem o balanço patrimonial em 31 de dezembro de 2021 e as respectivas demonstrações do resultado, do resultado abrangente, das mutações do patrimônio líquido e dos fluxos de caixa para o semestre e exercício findos nessa data, bem como as correspondentes notas explicativas, incluindo o resumo das principais políticas contábeis.

Em nossa opinião, as demonstrações contábeis individuais e consolidadas acima referidas apresentam adequadamente, em todos os aspectos relevantes, a posição patrimonial e financeira individual e consolidada do Banco Bradesco S.A. em 31 de dezembro de 2021, o desempenho individual e consolidado de suas operações e os seus respectivos fluxos de caixa individuais e consolidados para o semestre e exercício findos nessa data, de acordo com as práticas contábeis adotadas no Brasil aplicáveis às instituições autorizadas a funcionar pelo Banco Central do Brasil.

#### Base para opinião

Nossa auditoria foi conduzida de acordo com as normas brasileiras e internacionais de auditoria. Nossas responsabilidades, em conformidade com tais normas, estão descritas na seção a seguir intitulada "Responsabilidades dos auditores pela auditoria das demonstrações contábeis individuais e consolidadas". Somos independentes em relação ao Bradesco e suas controladas, de acordo com os princípios éticos relevantes previstos no Código de Ética Profissional do Contador e nas normas profissionais emitidas pelo Conselho Federal de Contabilidade, e cumprimos com as demais responsabilidades éticas de acordo com essas normas. Acreditamos que a evidência de auditoria obtida é suficiente e apropriada para fundamentar nossa opinião.

#### Principais assuntos de auditoria

Principais assuntos de auditoria são aqueles que, em nosso julgamento profissional, foram os mais significativos em nossa auditoria do período corrente. Esses assuntos foram tratados no contexto de nossa auditoria das demonstrações contábeis individuais e consolidadas como um todo e na formação de nossa opinião sobre essas demonstrações contábeis individuais e consolidadas e, portanto, não expressamos uma opinião separada sobre esses assuntos.

#### Avaliação da mensuração da provisão para créditos de liquidação duvidosa (PCLD) (individual e consolidado)

Conforme apresentado nas notas explicativas nº 3e e 11 o Bradesco registrou em 31 de dezembro de 2021, R\$ 40.785.311 mil (individual) e R\$ 45.107.224 mil (consolidado) de provisão para créditos de liquidação duvidosa para as operações de crédito, que compreendem as operações de crédito, de arrendamento mercantil, adiantamentos sobre contratos de câmbio e outros créditos com características de concessão de crédito.

Para determinar a provisão para créditos de liquidação duvidosa o Bradesco classifica as operações de crédito em nove níveis de risco ("*ratings*"), levando em consideração fatores e premissas dos clientes e das operações, tais como situação econômico-financeira, grau de endividamento, setor de atividade econômica, características das garantias, dias de atraso e demais fatores e premissas previstos na Resolução CMN nº 2.682/99, sendo "AA" o risco mínimo e "H" o risco máximo, aplicando os respectivos percentuais de perda determinados pela referida Resolução para cada *rating*.

Adicionalmente, o Bradesco complementa suas estimativas (provisão complementar) por meio de estudos internos baseados em modelos estatísticos que capturam informações históricas e prospectivas, de forma a refletir a sua expectativa de perdas em diferentes cenários econômicos (positivo, esperado e adverso).

Consideramos a mensuração da provisão para créditos de liquidação duvidosa como um principal assunto de auditoria, em razão do julgamento significativo, envolvido na avaliação das premissas utilizadas na classificação das operações de crédito e na determinação da provisão complementar.

#### • Como nossa auditoria abordou esse assunto

Os principais procedimentos que realizamos para tratar do assunto significativo para nossa auditoria incluíram os resumos abaixo. Testamos o desenho e a efetividade operacional de certos controles internos automatizados e manuais, relacionados aos processos: (i) desenvolvimento, aprovação e aplicação das metodologias internas de avaliação dos níveis de risco ("*ratings*") dos clientes que suportam a classificação das operações; (ii) definição, aprovação e aplicação das principais premissas utilizadas na atribuição dos *ratings*, incluindo aqueles relacionados a revisão individualizada da análise de risco de crédito e a governança estabelecida para respectiva aprovação.

Adicionalmente, para os clientes avaliados individualmente, analisamos, com base em amostragem (por critérios estatísticos e itens específicos), os dados que suportam a definição e revisão dos *ratings* dos clientes pelo Bradesco, tais como a proposta de crédito, informações financeiras e cadastrais, reestruturação operacional e/ou financeira, garantias e plano de recuperação judicial, verificando a aderência desta atribuição de *rating* em relação às políticas internas do Bradesco. Para os clientes avaliados de forma massificada, testamos a atribuição dos percentuais de provisionamento de acordo com as metodologias internas de avaliação dos níveis de risco de cada cliente. Avaliamos também, as metodologias e premissas utilizadas para a determinação da provisão complementar, que incluem a avaliação do Bradesco quanto ao aumento da inadimplência, aumento no índice de desemprego, entre outros.

Analisamos, por amostragem estatística, o cálculo aritmético da provisão para créditos de liquidação duvidosa da carteira de crédito, considerando a avaliação sobre o atendimento aos requisitos estabelecidos pela Resolução CMN nº 2.682/99, como *ratings* mínimos em relação aos dias em atraso, atribuição do *por rating* para operações de um mesmo grupo econômico e manutenção do *rating* anterior para casos de renegociação/recuperação do crédito. Avaliamos ainda as divulgações efetuadas nas demonstrações contábeis individuais e consolidadas.

Com base nas evidências obtidas por meio dos procedimentos acima resumidos, consideramos adequada a mensuração da provisão para créditos de liquidação duvidosa, no contexto das demonstrações contábeis individuais e consolidadas tomadas em conjunto referente ao semestre e exercício findos em 31 de dezembro de 2021.

#### Avaliação da mensuração de títulos e valores mobiliários de emissores privados (individual e consolidado)

Conforme mencionado nas notas explicativas nº 3d, 9 e 38a às demonstrações contábeis individuais e consolidadas, o montante dos títulos e valores mobiliários de emissores privados é de R\$ 123.701.964 mil (individual) e R\$ 176.011.916 mil (consolidado), que inclui títulos e valores mobiliários mensurados a valor de mercado, cujos preços ou parâmetros de mercado não são observáveis (níveis 2 e 3 da hierarquia de valor justo).

A determinação dos valores de mercado dos títulos e valores mobiliários de emissores privados, cujos preços ou parâmetros de mercado não são observáveis, está sujeita a um nível maior de incerteza, na medida em que o Bradesco efetua julgamentos significativos na determinação dos métodos e premissas utilizados, como taxas de juros e *spreads* de crédito. Os títulos e valores mobiliários de emissores privados classificados nas categorias "Disponíveis para venda" e "Mantidos até o vencimento" também são avaliados quanto a indicativos de evidência de perda do valor recuperável, que também envolve um alto nível de julgamento em sua determinação considerando as metodologias e premissas utilizadas, tais como avaliação do risco de crédito e das garantias.

Consideramos a mensuração do valor de mercado e a avaliação de indicativos de perda do valor recuperável dos títulos e valores mobiliários de emissores privados como um assunto significativo para nossa auditoria, devido ao grau de julgamento, envolvido na determinação dos métodos e premissas utilizados.

#### • Como nossa auditoria abordou esse assunto

Os principais procedimentos que realizamos para tratar do assunto significativo para nossa auditoria incluíram os resumos abaixo. Testamos o desenho e a efetividade operacional de certos controles internos automatizados e manuais, relacionados aos processos: (i) definição, aprovação e aplicação dos modelos utilizados na mensuração do valor de mercado de títulos e valores mobiliários de emissores privados; (ii) captura de dados relevantes para a mensuração do valor de mercado; (iii) verificação da aderência dos cálculos do valor de mercado de determinados instrumentos recuperáveis por área independente; (iv) definição e aplicação das premissas utilizadas na avaliação dos indicativos de perda do valor recuperável dos títulos e valores mobiliários de emissores privados como o risco de crédito da contraparte e a avaliação das garantias.

Para uma amostra estatística de títulos e valores mobiliários de emissores privados, cujos parâmetros para mensuração do valor de mercado não são observáveis, avaliamos, com o envolvimento dos nossos profissionais de precificação de instrumentos financeiros com conhecimento e experiência no setor, os modelos desenvolvidos pelo Bradesco para a determinação dos valores de mercado, através do uso de parâmetros independentes.

Adicionalmente, com base em amostragem (por critérios estatísticos e itens específicos), avaliamos as premissas consideradas na análise do *spread* de crédito utilizado na precificação de certos instrumentos financeiros de emissores privados, bem como aquelas consideradas na avaliação dos indicativos e na mensuração da perda do valor recuperável.

Os nossos procedimentos incluíram também a avaliação das divulgações efetuadas pelo Bradesco nas demonstrações contábeis individuais e consolidadas.

Com base nas evidências obtidas por meio dos procedimentos acima resumidos, consideramos adequada a mensuração dos títulos e valores mobiliários de emissores privados, no contexto das demonstrações contábeis individuais e consolidadas tomadas em conjunto referente ao semestre e exercício findos em 31 de dezembro de 2021.

#### Avaliação da mensuração das provisões e das divulgações dos passivos contingentes - Fiscais, civis e trabalhistas (individual e consolidado)

Conforme descrito nas notas explicativas nº 3m e 23, o Bradesco é parte passiva em processos judiciais de naturezas fiscais, civis e trabalhistas, decorrentes do curso normal de suas atividades, com as respectivas provisões registradas nas demonstrações contábeis individuais e consolidadas nos montantes de R\$ 3.207.781 mil (individual) e R\$ 8.072.037 mil (consolidado), R\$ 6.502.984 mil (individual) e R\$ 9.178.471 mil (consolidado) e R\$ 6.067.876 mil (individual) e R\$ 6.729.107 mil (consolidado), respectivamente.

Para certos processos fiscais e civis, como aqueles relacionados à legalidade e constitucionalidade de certos impostos, indenização por dano moral e patrimonial, referentes a produtos e serviços bancários, inserção de informações sobre devedores no cadastro de restrições ao crédito, ajustes de correção monetária dos saldos de cadernetas de poupança devido à implementação de planos econômicos pelo Governo Federal, e algumas outras ações civis específicas, foi necessário julgamento significativo para determinar a probabilidade de perda e estimar o valor envolvido. Para ações trabalhistas, o Bradesco utilizou um modelo que considera, com julgamentos relacionados a agrupamentos, a data de entrada dos processos (antes ou após a reforma trabalhista), apuração do valor médio de pagamentos considerando os últimos 12 meses, seleção de indicadores para a atualização monetária, apurando assim, a média de perda para cada grupo de ações.

Nós consideramos a mensuração das provisões e das divulgações dos passivos contingentes como um principal assunto de auditoria em razão de envolver julgamento significativo para mensuração destas provisões.

#### • Como nossa auditoria abordou esse assunto

Os principais procedimentos que realizamos para tratar esse assunto significativo para nossa auditoria incluíram os resumos abaixo. Testamos o desenho e a efetividade operacional de certos controles internos automatizados e manuais relacionados a avaliação e mensuração das provisões e das divulgações dos passivos contingentes, incluindo controles relacionados à (i) avaliação de informações recebidas de consultores jurídicos externos e internos sobre os processos judiciais fiscais, civis e trabalhistas; e (ii) avaliação sobre os modelos e premissas utilizadas na mensuração da provisão e dos passivos contingentes trabalhistas.

Para certos processos civis e fiscais, analisamos as provisões reconhecidas e os valores divulgados, considerando a avaliação dos consultores jurídicos internos e externos, bem como dados e informações históricas e jurisprudência relacionadas aos processos em questão e outros processos similares. Envolvemos nossos profissionais tributários com conhecimento e experiência no setor que nos auxiliaram na avaliação de determinados processos fiscais em relação aos méritos técnicos e da documentação suporte para a avaliação do Bradesco sobre a probabilidade e estimativa de perda.

Obtivemos e avaliamos as confirmações recebidas diretamente dos consultores jurídicos externos para ações fiscais, que incluíam uma avaliação da probabilidade de perda e a estimativa do valor da perda, bem como as avaliações de probabilidade de perda e mensuração de risco recebidas dos consultores jurídicos internos para determinados processos civis. Comparamos essas avaliações e estimativas com as utilizadas pelo Bradesco e avaliamos a suficiência das divulgações relativas a contingências civis e fiscais em relação a esses assuntos.

Para os processos trabalhistas, os principais procedimentos compreenderam: (i) avaliação do modelo utilizado pelo Bradesco, por meio da análise de diferentes cenários simulados, confrontando com os resultados obtidos com o modelo do Bradesco; (ii) análise das segregações utilizadas nos modelos, por natureza dos processos, compreendendo a época de ingresso e a característica do autor; (iii) revisão dos julgamentos exercidos pela administração, (iv) teste sobre a precisão matemática dos cálculos efetuados pelo Bradesco para determinar a provisão de ações trabalhistas com base no histórico de perda dos últimos exercícios em processos similares. Avaliamos também, para as ações fiscais, civis e trabalhistas, a suficiência de provisão através do histórico de desembolso em relação aos respectivos valores de provisão, intensificando as análises em relação ao entendimento de casos específicos que tenham divergido das médias de desembolsos históricos.

Com base nas evidências obtidas por meio dos procedimentos acima resumidos, consideramos adequada a mensuração das provisões e as divulgações dos passivos contingentes de natureza fiscal, civil e trabalhista, no contexto das demonstrações contábeis individuais e consolidadas tomadas em conjunto referente ao semestre e exercício findos em 31 de dezembro de 2021.

#### Avaliação da recuperabilidade dos créditos tributários (individual e consolidado)

As demonstrações contábeis individuais e consolidadas incluem ativos relativos a créditos tributários no valor de R\$ 74.163.833 mil (individual) e R\$ 85.766.298 mil (consolidado) (notas explicativas nº 3f e 37c) cuja realização está fundamentada em estimativas de rentabilidade futura.

Essas projeções são baseadas nos planos de negócios e orçamentos preparados pelo Bradesco, e exigem a adoção de uma série de premissas relacionadas a eventos e condições futuras. Alterações em certas premissas sobre o futuro, como taxas de juros, taxas de câmbio e taxas de impostos aplicáveis, podem ter um impacto significativo nas projeções e, consequentemente, na recuperabilidade dos créditos tributários.

Consideramos a avaliação da recuperabilidade dos créditos tributários como um principal assunto de auditoria devido ao grau de julgamento necessário para avaliar as projeções de lucros tributáveis futuros e as principais premissas subjacentes.

#### • Como nossa auditoria abordou esse assunto

Os principais procedimentos que realizamos para tratar esse assunto significativo para nossa auditoria incluíram o seguinte: Testamos o desenho e efetividade operacional de certos controles internos sobre o processo do Bradesco para avaliar a recuperabilidade dos créditos tributários, incluindo controles relacionados ao desenvolvimento e aprovação das premissas chaves para a elaboração do orçamento e às projeções finais de lucros tributáveis pelo Bradesco. Envolvemos nossos profissionais de finanças corporativas com conhecimento e experiência no setor que auxiliaram na avaliação das premissas, incluindo taxas de crescimento das principais linhas de negócio, taxas de juros futuras, taxas de câmbio e taxas de impostos aplicáveis às projeções do Bradesco sobre lucros tributáveis futuros.

Adicionalmente, testamos os cálculos matemáticos incluídos no estudo técnico de realização dos respectivos créditos e as divulgações efetuadas pelo Bradesco nas demonstrações contábeis individuais e consolidadas.

Com base nas evidências obtidas por meio dos procedimentos acima resumidos, consideramos adequada a avaliação da recuperabilidade dos créditos tributários no contexto das demonstrações contábeis individuais e consolidadas tomadas em conjunto referente ao semestre e exercício findos em 31 de dezembro de 2021.

#### Avaliação do valor recuperável dos ativos intangíveis (individual e consolidado)

Conforme mencionado na notas explicativas nº 3i, 3k e 15, as demonstrações contábeis individuais e consolidadas incluem ativos intangíveis, que compreendem os ágios de aquisições de investimentos no montante de R\$ 766.955 mil (individual) e R\$ 4.060.227 mil (consolidado) e outros ativos intangíveis no montante de R\$ 2.975.909 mil (individual) e R\$ 4.127.366 mil (consolidado).

O Bradesco realiza testes de redução ao valor recuperável no mínimo anualmente ou quando há eventos ou circunstâncias que indiquem que o valor contábil pode não ser recuperável. Como parte do teste de redução ao valor recuperável desses ativos, o Bradesco estimou valores recuperáveis das Unidades Geradoras de Caixa "UGC" relevantes e investimentos com base no valor presente dos fluxos de caixa futuros. As projeções de fluxo de caixa futuros consideram planos de negócios e orçamentos e requerem uma série de premissas de negócios e econômicas.

Consideramos a avaliação do valor recuperável dos ativos intangíveis como um principal assunto de auditoria, devido ao alto grau de subjetividade na determinação das premissas significativas, incluindo as taxas de crescimento para diferentes negócios, fluxos de receitas e despesas, bem como as taxas de desconto utilizadas.

#### • Como nossa auditoria abordou esse assunto

Os principais procedimentos que realizamos para tratar desse assunto significativo para nossa auditoria incluíram os resumos abaixo:

Testamos o desenho e a efetividade operacional de certos controles internos sobre a análise do valor recuperável dos ativos intangíveis realizada pelo Bradesco, incluindo controles relacionados a (i) revisão do processo orçamentário; (ii) ao desenvolvimento, revisão e aprovação das principais premissas utilizadas na análise, como taxas de crescimento e taxas de desconto; e (iii) revisão independente da metodologia de cálculo para realização do teste de redução ao valor recuperável.

Envolvemos nossos profissionais de finanças corporativas com conhecimento e experiência no setor que auxiliaram na (i) avaliação das premissas utilizadas, tais como taxas de crescimento usadas para diferentes negócios, fluxos de receitas e despesas (estimadas), comparando-as com informações obtidas de fontes internas e externas; (ii) avaliação das taxas de desconto utilizadas no teste de redução ao valor recuperável, comparando-as com os intervalos de taxas de desconto que foram desenvolvidas independentemente, usando dados de mercado públicos disponíveis para entidades comparáveis; (iii) avaliação da aderência das projeções revisadas em relação ao fluxos de caixa realizados; e (iv) avaliação da precisão matemática de certas etapas dos cálculos do valor presente.

Os nossos procedimentos incluíram também a avaliação das divulgações efetuadas pelo Bradesco nas demonstrações contábeis individuais e consolidadas em relação a esse assunto.

Com base nas evidências obtidas por meio dos procedimentos acima resumidos, consideramos adequada a avaliação do valor recuperável dos ativos intangíveis no contexto das demonstrações contábeis individuais e consolidadas tomadas em conjunto referente ao semestre e exercício findos em 31 de dezembro de 2021.

#### Avaliação da mensuração das provisões técnicas de seguros e previdência (individual e consolidado)

Conforme apresentado nas notas explicativas nº 3m e 22a, o Bradesco registrou provisões técnicas relacionadas aos contratos de seguros e de previdência privada no montante de R\$ 292.860.356 mil.





# Banco Bradesco S.A.

Companhia Aberta  
CNPJ 60.746.948/0001-12  
Sede: Cidade de Deus, Osasco-SP

## RELATÓRIO DO AUDITOR INDEPENDENTE SOBRE AS DEMONSTRAÇÕES CONTÁBEIS INDIVDUAIS E CONSOLIDADAS

Para realizar o teste de adequação de passivos e para mensurar certas provisões técnicas o Bradesco utiliza técnicas e métodos atuariais que requerem julgamento na determinação de metodologias e definição de premissas que incluem, entre outras, expectativa de sinistros, longevidade, persistência, inflação de custos médicos e taxas de desconto.

Consideramos a realização do teste de adequação de passivos e a mensuração de certas provisões técnicas de contratos de seguros e previdência privada como um principal assunto de auditoria. As premissas utilizadas em sua mensuração são subjetivas e essa subjetividade foi agravada pela incerteza relacionada aos possíveis efeitos no cenário social e econômico resultante do estado de pandemia em razão da Covid-19. Pequenas variações em determinadas premissas podem resultar em mudanças significativas na mensuração desses passivos

### Como nossa auditoria abordou esse assunto

Os principais procedimentos que realizamos para tratar do assunto significativo para nossa auditoria incluíram os resumos abaixo. Avaliamos o desenho e testamos a efetividade operacional de certos controles internos automatizados e manuais, relacionados à realização do teste de adequação de passivos e à mensuração das provisões técnicas. Isto incluiu controles relativos a (i) desenvolvimento e aprovação das metodologias atuariais e premissas significativas; e (ii) a revisão e aprovação dos cálculos para mensuração das provisões técnicas.

Envolvemos nossos profissionais atuariais com conhecimento e experiência no setor que nos auxiliaram:

- na avaliação das metodologias utilizadas na realização do teste de adequação de passivos na mensuração das provisões técnicas, mediante a comparação com práticas de mercado;
- na avaliação das premissas relacionadas a expectativa de sinistros, longevidade, persistência, inflação de custos médicos e taxas de desconto utilizadas na realização do teste de adequação de passivos e na mensuração das provisões técnicas, por meio de comparação com as práticas utilizadas pelo mercado e as informações históricas do Bradesco, incluindo os eventuais impactos da pandemia da Covid-19 em tais premissas;
- a testar, por meio de amostragem, a exatidão matemática do teste de adequação de passivos e das provisões técnicas, com base nas informações históricas do Bradesco, metodologias e premissas;
- no desenvolvimento, por meio de amostragem, de estimativa independente de certas provisões técnicas, utilizando técnicas atuariais geralmente aceitas e premissas independentes; e
- na avaliação das projeções de sinistros realizadas pelo Bradesco, por meio de comparação das estimativas históricas com os pagamentos subsequentes realizados.

Com base nas evidências obtidas por meio dos procedimentos acima resumidos, consideramos adequada a mensuração do teste de adequação de passivos e das provisões técnicas de seguros e previdência, no contexto das demonstrações contábeis individuais e consolidadas tomadas em conjunto referente ao semestre e exercício findos em 31 de dezembro de 2021.

### Controles de aplicativos e controles gerais de tecnologia da informação (individual e consolidado)

O ambiente de tecnologia do Bradesco possui processos de gerenciamento de acessos e de mudanças nos sistemas e aplicativos, de desenvolvimento de novos programas, além de controles automatizados e manuais nos diversos processos relevantes. Para manter suas operações em funcionamento, o Bradesco fornece acesso a sistemas e aplicações para seus colaboradores, levando em consideração as funções executadas por eles e sua estrutura organizacional. Os controles para autorizar, monitorar, restringir e/ou revogar os respectivos acessos a esse ambiente devem prover segurança razoável de que os acessos e as atualizações das informações sejam efetivados de forma íntegra e precisa e pelos profissionais apropriados, para mitigar o risco potencial de fraude ou erro decorrentes de acesso indevido ou mudança em um sistema ou informação, e para garantir a integridade das informações financeiras e dos registros contábeis.

Consideramos essa área como significativa para a nossa auditoria em função da elevada dependência do Bradesco de seus sistemas de tecnologia, do alto volume de transações processadas diariamente, e da importância dos controles de acesso e de gerenciamento de mudanças nos seus sistemas e aplicativos para planejar a natureza, época e extensão de nossos procedimentos de auditoria.

### Como nossa auditoria abordou esse assunto

Os principais procedimentos que realizamos para tratar desse assunto significativo para nossa auditoria incluíram os resumidos abaixo.

Com auxílio de nossos profissionais de tecnologia da informação com experiência e conhecimento no setor realizamos os seguintes procedimentos:

- Testamos o desenho e a efetividade operacional, bem como controles compensatórios de certos controles de acesso chave, tais como de autorização de novos usuários, de revogação de usuários desligados e de revisão dos usuários ativos;
- Efetuamos testes, com base em amostragem, uma vez que planejamos confiar em informações específicas, sobre informações extraídas de determinados sistemas, consideradas relevantes para fins de elaboração das demonstrações contábeis individuais e consolidadas;
- Nas áreas em que, pelo nosso julgamento, existe uma alta dependência de tecnologia da informação, nossos testes incluíram também, a avaliação das políticas de senhas, das configurações de segurança e de controles sobre desenvolvimentos e mudanças em sistemas e aplicativos; e
- Quando identificamos controles internos chave para o processo de relatório financeiro e demais processos relevantes automatizados ou com algum componente dependente de sistemas e aplicações, testamos o desenho e efetividade operacional desses controles.

As evidências obtidas por meio dos procedimentos acima resumidos nos permitiram considerar os controles de aplicativos e controles gerais de tecnologia da informação para planejar a natureza, época e extensão de nossos procedimentos de auditoria no contexto das demonstrações contábeis individuais e consolidadas tomadas em conjunto referente ao semestre e exercício findos em 31 de dezembro de 2021.

### Outros assuntos

#### Demonstração do valor adicionado

A demonstração individual e consolidada do valor adicionado (DVA) referente ao semestre e exercício findos em 31 de dezembro de 2021, elaborada sob a responsabilidade da Administração do Bradesco, e apresentada como informação suplementar em relação às práticas contábeis adotadas no Brasil aplicáveis às instituições financeiras autorizadas a funcionar pelo Banco Central do Brasil, foi submetida a procedimentos de auditoria executados em conjunto com a auditoria das demonstrações contábeis do Bradesco. Para a formação de nossa opinião, avaliamos se essa demonstração está conciliada com as demonstrações contábeis individuais e consolidadas e registros contábeis, conforme aplicável, e se a sua forma e conteúdo estão de acordo com os critérios definidos no Pronunciamento Técnico CPC 09 - Demonstração do Valor Adicionado. Em nossa opinião, a demonstração individual e consolidada do valor adicionado foi adequadamente elaborada, em todos os aspectos relevantes, segundo os critérios definidos nesse Pronunciamento Técnico e é consistente em relação às demonstrações contábeis individuais e consolidadas tomadas em conjunto.

## RELATÓRIO DO COMITÊ DE AUDITORIA

### Aos Conselheiros de Administração da ORGANIZAÇÃO BRADESCO

#### 1. APRESENTAÇÃO

##### 1.1. Prioridades no Exercício Social de 2021

O exercício de 2021 foi caracterizado pelo ambiente econômico desafiador, ainda em virtude das incertezas decorrentes dos efeitos da pandemia do COVID-19, que apresentou redução do contágio somente a partir do 3º trimestre do ano, inclusive em decorrência do avanço nos índices de vacinação, e pelo aumento da inflação, fenômeno comum em várias economias do mundo e que apresentou evolução significativa no Brasil, culminando com a elevação da taxa básica de juros pelo Banco Central do Brasil (Bacen), com efeitos relevantes na atividade econômica.

Adicionalmente, o Sistema Financeiro Nacional (SFN) tem experimentado período de significativas demandas regulatórias que impactam diversas áreas da Organização Bradesco, tais como tecnologia da informação (PIX, Open Finance e implementação dos controles estabelecidos pela Lei Geral de Proteção de Dados - LGPD) e requisitos para a integração mais ampla dos riscos Ambientais, Sociais e de Governança (ASG, ou ESG na sua expressão em inglês) na estrutura de gestão integrada de riscos conjugado à obrigatoriedade de divulgações específicas em notas explicativas às Demonstrações Financeiras.

Nesse contexto, foi fundamental para o Comitê de Auditoria Estatutário (COAUD ou Comitê) da Organização Bradesco (Banco Bradesco e Empresas Ligadas) manter-se vigilante ao desempenho de suas atribuições, com extrema atenção aos novos desafios, riscos e prioridades estratégicas, bem como ao acompanhamento dos avanços e aprimoramentos na governança e sistemas de gestão de riscos e de controles internos associados às principais operações e produtos.

Oportunamente, foi o impacto da pandemia em nossa agenda de trabalho, particularmente no *modus operandi*, com a realização de reuniões virtuais, foi perfeitamente assimilado e não causou qualquer prejuízo ao desempenho de nossas atribuições e responsabilidades fundamentais estabelecidas no Regimento Interno do COAUD e na regulamentação em vigor, incluindo a supervisão da integridade das Demonstrações Financeiras e controles internos a elas relacionados, da eficácia da Auditoria Interna (AIGL) e da qualidade e independência da Auditoria Independente (KPMG). O COAUD tem focado sua atenção na transparência, particularmente em relação às decisões estratégicas tomadas neste período desafiador e os seus reflexos na posição econômico-financeira e nos resultados da Organização Bradesco, destacando a importância de continuar a desenvolver seus trabalhos em parceria com a Diretoria Executiva, a Auditoria Independente e a Auditoria Interna.

O COAUD continuou a dedicar significativa parcela do seu tempo para entender e avaliar os efeitos da pandemia e, marcadamente a partir do 3º trimestre, dos impactos do avanço inflacionário e da elevação das taxas de juros nos negócios e resultados da Organização Bradesco, com especial atenção às provisões para perdas com operações de crédito, à mensuração dos instrumentos financeiros, aos efeitos de mudanças regulatórias no ambiente de controle internos, às premissas, julgamentos e modelos relacionados a componentes relevantes das Demonstrações Financeiras - como valor recuperável de créditos tributários e ágios, provisões e passivos contingentes - e às divulgações contábeis requeridas relacionadas a tais itens.

Adicionalmente, para desenvolver uma melhor compreensão dos principais aspectos relativos a governança, gestão de riscos e controles internos e para acompanhar os desafios enfrentados pela Organização Bradesco, reunimo-nos regularmente com os executivos responsáveis pela gestão do Banco Bradesco e do Grupo Bradesco Seguros (GBS), com destaque para interações frequentes com o Departamento de Controle Integrado de Riscos (DCIR) e o Departamento de Compliance, Conduta e Ética (DCCE), com a Auditoria Interna (AIGL) - acompanhando a execução do seu Plano de Trabalho conforme aprovado pelo COAUD -, e com os comitês de auditoria da Bradseg e da Bradesco Saúde.

Ainda, ao longo do exercício social de 2021 o COAUD recebeu atualizações regulares do sócio responsável pela Auditoria Independente da Organização Bradesco sobre o progresso do trabalho em relação ao plano de auditoria, com foco nos riscos novos e emergentes identificados para o período e nos Principais Assuntos de Auditoria (PAAs). A KPMG continua desafiando a administração nas questões mais relevantes e a fornecer opinião independente e sólida ao COAUD sobre julgamentos de questões financeiras materiais e o ambiente de controles internos.

##### 1.2. O Comitê de Auditoria na Organização Bradesco

Órgão de caráter permanente, vinculado diretamente ao Conselho de Administração da Organização Bradesco, o COAUD é estruturado nos termos da Resolução nº 4.910, de 2021, do Conselho Monetário Nacional (CMN), da Resolução nº 23, de 2021, da Comissão de Valores Mobiliários (CVM), e demais regulamentações aplicáveis, entre as quais a Lei nº 6.404, de 1976 (Lei das S.A.), e a Lei *Sarbanes-Oxley*, cuja observância é requerida para as Companhias registradas na *U.S. Securities and Exchange Commission* (SEC) e listadas na Bolsa de Valores de Nova York (NYSE). O Comitê possui Regimento Interno próprio, disponível no [site www.bradesco.com.br/ri](https://www.bradesco.com.br/ri), área de Governança Corporativa.

O COAUD é composto por 1 (um) Conselheiro de Administração, que é o Coordenador, e 3 (três) outros Membros, sendo 1 (um) deles qualificado como especialista financeiro, conforme requerido pela legislação do Brasil e dos Estados Unidos da América (EUA). Todos os membros atendem aos critérios de independência estabelecidos na regulamentação vigente e suas competências, conhecimento, habilidades e experiência são relevantes, compatíveis e adequadas ao segmento em que a Organização Bradesco atua.

O objetivo principal do COAUD é assessorar o Conselho de Administração em suas atribuições relacionadas ao acompanhamento das práticas contábeis adotadas na elaboração das Demonstrações Financeiras da Organização Bradesco, e na indicação da Auditoria Independente. No exercício de suas atribuições, o Comitê atua principalmente sobre (i) a qualidade, transparência e integridade das Demonstrações Financeiras - Individuais e Consolidadas; (ii) a efetividade dos controles internos para a mitigação dos riscos em processos relevantes a elas associados; e (iii) a asseguuração da independência e qualidade dos trabalhos da Auditoria Independente e da Auditoria Interna.

O Comitê de Auditoria realizou reuniões trimestrais com o Conselho de Administração e semestrais com o Conselho Fiscal, ocasião em que apresentou o resultado dos trabalhos de suas atividades.

##### 1.2.1. Alteração na Composição do COAUD

Em março de 2021, o senhor Paulo Roberto Simões da Cunha, especialista financeiro do COAUD, atingiu o tempo máximo estabelecido pelos órgãos reguladores do Brasil para o desempenho de atribuições como membro do Comitê de Auditoria da Organização Bradesco. Vencido seu mandato, o senhor Paulo R. S. da Cunha foi substituído pelo senhor Amaro Luiz de Oliveira Gomes, que tomou posse no mesmo mês de março de 2021. A composição atual do COAUD é a seguinte:

Nome	Membro desde
Alexandre da Silva Glüher (Coordenador)	Maio de 2020
Amaro Luiz de Oliveira Gomes (especialista financeiro)	Março de 2021
José Luis Elias	Março de 2019
Paulo Ricardo Satyro Bianchini	Novembro de 2018

Registramos que o senhor Amaro Gomes, tendo em conta seu conhecimento, competências, habilidades e experiência em contabilidade, auditoria e regulação do mercado financeiro, bem como os diversos cargos de liderança que ocupou em organizações onde tais atributos profissionais era requisito essencial, inclusive no âmbito internacional, é membro qualificado especialista financeiro, nos termos do art. 9º da Resolução CMN nº 4.910, de 2021, do art. 31-C da Resolução CVM nº 23, de 2021, e da seção 407 da Lei *Sarbanes-Oxley*.

O COAUD, sob a orientação do seu Coordenador, estabeleceu programa de integração e nivelamento específico e abrangente, desenvolvido sob medida para atender às necessidades e experiência do senhor Amaro Gomes, a fim de capacitá-lo plenamente para dar contribuição construtiva ao Comitê, no cumprimento de suas atribuições e responsabilidades, de forma significativa e integral, desde a sua nomeação. O referido programa foi estruturado objetivando também apoiar o bom fluxo de informações entre os membros do Comitê, e entre o membro recém nomeado e a alta administração e pessoal-chave da Organização Bradesco, proporcionando um melhor entendimento da cultura, práticas de negócio e forma de operar, sistemas financeiro e contábil, sistemas de gestão de riscos e de controles internos. Esse programa foi executado por meio de reuniões virtuais, considerando as restrições impostas pela pandemia, o que permitiu que o novo membro do COAUD se envolvesse com o pessoal-chave interno e externo em um período de tempo mais curto do que seria o caso de reuniões presenciais. Não obstante, reconhecendo a importância do contato face a face para consolidar

### Outras informações que acompanham as demonstrações contábeis individuais e consolidadas e o relatório do auditor

A Administração do Bradesco é responsável por essas outras informações que compreendem o Relatório da Administração. Nossa opinião sobre as demonstrações contábeis individuais e consolidadas não abrange o Relatório da Administração e não expressamos qualquer forma de conclusão de auditoria sobre esse relatório.

Em conexão com a auditoria das demonstrações contábeis individuais e consolidadas, nossa responsabilidade é a de ler o Relatório da Administração e, ao fazê-lo, considerar se esse relatório está, de forma relevante, inconsistente com as demonstrações contábeis individuais e consolidadas ou com nosso conhecimento obtido na auditoria ou, de outra forma, aparenta estar distorcido de forma relevante. Se, com base no trabalho realizado, concluirmos que há distorção relevante no relatório da Administração, somos requeridos a comunicar esse fato. Não temos nada a relatar a este respeito.

### Responsabilidades da Administração e da governança pelas demonstrações contábeis individuais e consolidadas

A Administração é responsável pela elaboração e adequada apresentação das demonstrações contábeis individuais e consolidadas de acordo com as práticas contábeis adotadas no Brasil aplicáveis às instituições autorizadas a funcionar pelo Banco Central do Brasil e pelos controles internos que ela determinou como necessários para permitir a elaboração de demonstrações contábeis individuais e consolidadas livres de distorção relevante, independentemente se causada por fraude ou erro.

Na elaboração das demonstrações contábeis individuais e consolidadas, a Administração é responsável pela avaliação da capacidade do Bradesco continuar operando, divulgando, quando aplicável, os assuntos relacionados com a continuidade operacional e o uso dessa base contábil na elaboração das demonstrações contábeis individuais e consolidadas, a não ser que a Administração pretenda liquidar o Bradesco e suas controladas ou cessar suas operações, ou não tenha nenhuma alternativa realista para evitar o encerramento das operações.

Os responsáveis pela governança do Bradesco e suas controladas são aqueles com responsabilidade pela supervisão do processo de elaboração das demonstrações contábeis individuais e consolidadas.

### Responsabilidades dos auditores pela auditoria das demonstrações contábeis individuais e consolidadas

Nossos objetivos são obter segurança razoável de que as demonstrações contábeis individuais e consolidadas, tomadas em conjunto, estão livres de distorção relevante, independentemente se causada por fraude ou erro, e emitir relatório de auditoria contendo nossa opinião. Segurança razoável é um alto nível de segurança, mas não uma garantia de que uma auditoria realizada de acordo com as normas brasileiras e internacionais de auditoria sempre detectar as eventuais distorções relevantes existentes. As distorções podem ser decorrentes de fraude ou erro e são consideradas relevantes quando, individualmente ou em conjunto, possam influenciar, dentro de uma perspectiva razoável, as decisões econômicas dos usuários tomadas com base nas referidas demonstrações contábeis. Como parte de uma auditoria realizada de acordo com as normas brasileiras e internacionais de auditoria, exerceremos julgamento profissional, e mantemos ceticismo profissional ao longo da auditoria. Além disso:

- Identificamos e avaliamos os riscos de distorção relevante nas demonstrações contábeis individuais e consolidadas, independentemente se causada por fraude ou erro, planejamos e executamos procedimentos de auditoria em resposta a tais riscos, bem como obtemos evidência de auditoria apropriada e suficiente para fundamentar nossa opinião. O risco de não detecção de distorção relevante resultante de fraude é maior do que o proveniente de erro, já que a fraude pode envolver o ato de burlar os controles internos, contulio, falsificação, omissão ou representações falsas intencionais.
- Obtemos entendimento dos controles internos relevantes para a auditoria para planejarmos procedimentos de auditoria apropriados nas circunstâncias, mas não com o objetivo de expressarmos opinião sobre a eficácia dos controles internos da Organização Bradesco.

- Avaliamos a adequação das políticas contábeis utilizadas, a razoabilidade das estimativas contábeis e as respectivas divulgações feitas pela Administração.

- Concluimos sobre a adequação do uso, pela Administração, da base contábil de continuidade operacional e, com base nas evidências de auditoria obtidas, se existe uma incerteza significativa em relação a eventos ou condições que possam levantar dúvida significativa em relação à capacidade de continuidade operacional da Organização Bradesco. Se concluirmos que existe uma incerteza relevante, devemos chamar atenção em nosso relatório de auditoria para as respectivas divulgações nas demonstrações contábeis individuais e consolidadas ou incluir modificação em nossa opinião, se as divulgações forem inadequadas. Nossas conclusões estão fundamentadas nas evidências de auditoria obtidas até a data de nosso relatório. Todavia, eventos ou condições futuras podem levar a Organização Bradesco a não mais se manter em continuidade operacional.

- Avaliamos a apresentação geral, a estrutura e o conteúdo das demonstrações contábeis individuais e consolidadas, inclusive as divulgações e se as demonstrações contábeis individuais e consolidadas representam as correspondentes transações e os eventos de maneira compatível com o objetivo de apresentação adequada.

- Obtemos evidência de auditoria apropriada e suficiente referente às informações financeiras das entidades ou atividades de negócio da Organização Bradesco para expressar uma opinião sobre as demonstrações contábeis individuais e consolidadas. Somos responsáveis pela direção, supervisão e desempenho da auditoria da Organização Bradesco e, conseqüentemente, pela opinião de auditoria.

Comunicamos-nos com os responsáveis pela governança a respeito, entre outros aspectos, do alcance planejado, da época da auditoria e das constatações significativas de auditoria, inclusive as eventuais deficiências significativas nos controles internos que identificamos durante nossos trabalhos.

Fornecemos também aos responsáveis pela governança declaração de que cumprimos com as exigências éticas relevantes, incluindo os requisitos aplicáveis de independência e comunicamos todos os eventuais relacionamentos ou assuntos que poderiam afetar, consideravelmente, nossa independência, incluindo, quando aplicável, as respectivas salvaguardas.

Dos assuntos que foram objeto de comunicação com os responsáveis pela governança, determinamos aqueles que foram considerados como mais significativos na auditoria das demonstrações contábeis individuais e consolidadas do semestre e exercício corrente e que, dessa maneira, constituem os principais assuntos de auditoria. Descrevemos esses assuntos em nosso relatório de auditoria, a menos que lei ou regulamento tenha proibido divulgação pública do assunto, ou quando, em circunstâncias extremamente raras, determinarmos que o assunto não deve ser comunicado em nosso relatório, porque as consequências adversas de tal comunicação podem, dentro de uma perspectiva razoável, superar os benefícios da comunicação para o interesse público.

São Paulo, 8 de fevereiro de 2022

KPMG Auditores Independentes  
CRC 2SP-028567/FCláudio Rogério Sertório  
Contador CRC 1SP212059/O-0

e fortalecer o relacionamento com o pessoal-chave da Organização Bradesco, o COAUD organizará agenda de reuniões presenciais tão logo seja considerado seguro a retomada das mesmas.

## 2. ATRIBUIÇÕES E RESPONSABILIDADES

### 2.1. Comitê de Auditoria

O Regimento Interno detalhando as atribuições do COAUD está disponível no [site www.bradesco.com.br/ri](https://www.bradesco.com.br/ri), área de Governança Corporativa. Em essência, a principal atribuição do Comitê é assessorar o Conselho de Administração no monitoramento, avaliação e revisão:

- Das responsabilidades da Diretoria Executiva para garantir:
  - A existência e funcionamento de sistema de controles internos eficaz e estruturado para proteger os ativos e as receitas da Organização, e para a elaboração das Demonstrações Financeiras;
  - A integridade das Demonstrações Financeiras Individual e Consolidada da Organização Bradesco, com atenção aos julgamentos e premissas contábeis significativos, bem como dos Relatórios da Administração e quaisquer anúncios formais e informações requeridas pelos reguladores e a elas relacionados;
  - A conformidade (compliance) com os padrões éticos, políticas, planos e procedimentos da Organização, bem como com leis e regulamentos.
- Da qualificação, independência e desempenho da Auditoria Independente, incluindo responsáveis pela auditoria atuarial, bem como o relacionamento com os mesmos;
- Da independência, desempenho, capacitação e eficácia da Auditoria Interna; e
- Da eficácia das políticas e procedimentos para recepção e tratamento de informações e denúncias acerca do descumprimento de dispositivos legais e normativos aplicáveis à Organização Bradesco.

O COAUD, por intermédio do seu Coordenador, mantém o Conselho de Administração regularmente informado acerca dos assuntos relevantes associados às atribuições do Comitê, em especial aqueles diretamente relacionados às Demonstrações Financeiras.

### 2.2. Administração da Organização Bradesco

A Administração é responsável:

- Pela definição e implementação de processos e procedimentos que visam a coletar dados para a elaboração das Demonstrações Financeiras, com observância da legislação societária, das práticas contábeis adotadas no Brasil, das Normas Internacionais de Relatórios Financeiros (IFRS), emitidas pelo *International Accounting Standards Board* (IASB), dos atos normativos pertinentes do Conselho Monetário Nacional (CMN), da Comissão de Valores Mobiliários (CVM) e do Banco Central do Brasil (Bacen) e, pelo Banco Bradesco ser listado na Bolsa de Valores de Nova York (NYSE), das normas estabelecidas pela SEC e pela Lei *Sarbanes-Oxley* (SOX);
- Pela elaboração das Demonstrações Financeiras de forma íntegra, gestão dos riscos, manutenção de sistema de controles internos efetivo, e por zelar pela conformidade das atividades em atendimento às normas legais e regulamentares; e
- Pelos processos, políticas e procedimentos de controles internos que assegurem a salvaguarda dos ativos, o tempestivo reconhecimento de passivos e a eliminação ou redução, em níveis aceitáveis, dos fatores de risco.

### 2.3. Auditoria Independente

A KPMG Auditores Independentes (KPMG) é a responsável pela auditoria das Demonstrações Financeiras semestrais e anuais, e pela revisão das Informações Trimestrais (ITRs), emitindo relatórios que refletem o resultado de suas verificações e apresentando a sua opinião independente a respeito da fidedignidade dessas Demonstrações em relação às práticas contábeis adotadas no Brasil e com as IFRS, emitidas pelo IASB, além da aderência às normas do CMN, do Bacen, preceitos da legislação societária brasileira e regulamentação norte-americana aplicável ao Banco Bradesco.

### 2.4. Auditoria Interna

Diretamente subordinada ao Conselho de Administração, a Auditoria Interna atua de forma independente e objetiva - livre de qualquer interferência quanto a questões de auditoria, seleção, escopo, procedimentos, frequência, tempo ou conteúdo do relatório - na avaliação dos controles internos e processos voltados para a eficácia operacional da Organização Bradesco. Mediante o uso de bases estatísticas e modelos, a Auditoria Interna prioriza as áreas e atividades que apresentam os riscos mais sensíveis às operações e à estratégia, as ações de gerenciamento desses riscos e a adequação da governança e dos controles pertinentes, exercendo papel fundamental para auxiliar a administração na sua responsabilidade de proteger os ativos, a reputação e a sustentabilidade da Organização. De acordo com a regulamentação vigente e com o Regimento Interno, o COAUD e o Conselho de Administração têm a responsabilidade pela aprovação do Regimento, do Plano de Trabalho e do Relatório Anual de Atividades da Auditoria Interna.

### 2.5. Monitoramentos de Riscos - Controles Internos

O Departamento de Controle Integrado de Riscos (DCIR), vinculado à Vice-Presidência de Riscos, é responsável por fortalecer a visão corporativa dos riscos, através da identificação, avaliação, monitoramento e gestão de riscos, em articulação com as diversas áreas e empresas da Organização Bradesco. Também responde o DCIR, de modo independente das áreas comerciais, pela Área Corporativa do Sistema de Controles Internos.

### 2.6. Compliance

O Departamento de Compliance, Conduta e Ética (DCCE), vinculado à Vice-Presidência de Riscos, apoia o Conselho de Administração, o Comitê de Auditoria e a Diretoria Executiva na coordenação do Programa de Conduta Corporativa (Compliance), que consiste na conformidade com leis e regulamentos internos e externos, alinhado com a estratégia da Organização Bradesco e seu entorno social. Adicionalmente, responde pela elaboração de normas internas e pelo subsídio às áreas no cumprimento dos temas relacionados à integridade, conflito de interesses, ética, e condutas - corporativa, concorrencial e anticorruptivo.

### 2.7. Ouvidorias - Serviço de Atendimento ao Consumidor

As Ouvidorias do Banco Bradesco e do Grupo Bradesco Seguros têm a competência de acompanhar o desempenho da Organização nos *Rankings* de Reclamações, reportando os principais eventos e contribuindo com recomendações para aprimoramentos e modificações de práticas e rotinas para atendimento das expectativas dos clientes e usuários. Para garantir o resultado e estimular a melhoria contínua dos processos, produtos e serviços, as Ouvidorias interagem com as Dependências e Empresas Ligadas, além de atuarem no relacionamento com órgãos reguladores e de proteção e defesa do consumidor. O Comitê de Auditoria mantém reuniões semestrais com a Ouvidoria (Banco Bradesco e Grupo Bradesco Seguros, neste caso através dos comitês de auditoria da Bradseg e do Bradesco Saúde) para conhecimento da natureza dos registros e acompanhamento da implementação de recomendações.

## 3. COMO O COAUD EXERCEU SUAS ATRIBUIÇÕES E RESPONSABILIDADES

Preliminarmente, observamos que no Capítulo 4 - Principais atividades e temas significativos considerados pelo COAUD, deste Relatório, são apresentados maiores detalhes dos trabalhos desenvolvidos. Neste capítulo apresentamos um panorama geral com o objetivo de destacar alguns aspectos relevantes.

### 3.1. Reuniões e Capacitação

Tendo em conta a manutenção do estado mais severo de pandemia no Brasil durante o primeiro semestre de 2021, iniciado em março de 2020, a Organização Bradesco manteve significativo número de funcionários em trabalho remoto (*home office*), com vistas a preservar a saúde das pessoas e manter a continuidade das atividades essenciais. A partir do avanço da vacinação e da conseqüente redução dos índices de contágio, foi iniciado processo de retorno gradual de atividades presenciais (em andamento), de maneira segura e contemplando os protocolos sanitários recomendados pelo Ministério da Saúde.

Em tal contexto, o COAUD deu continuidade ao planejamento e realização de reuniões virtuais (devidamente formalizadas em Atas, conforme requerido pela regulamentação vigente) com os representantes das áreas responsáveis pelos processos contábeis, financeiros, tributários e trabalhistas, assim como no acompanhamento pelas 2ª e 3ª Linhas de Defesa, no âmbito da abordagem dos riscos e controles internos, e recebeu regularmente os Relatórios Gerenciais de "Acompanhamento Diário das Operações de Crédito e Inadimplência", "Carteiras - *Trading e Banking*", "Liquidez" e "Limites".

No exercício de 2021, o Comitê participou de 265 reuniões, destacando-se aquelas com o Conselho de Administração, o Conselho Fiscal, os Executivos das áreas de Negócios, Tecnologia da Informação, de Gestão de Riscos, de Controle Interno, de *Compliance*,



continuação



## Banco Bradesco S.A.

Companhia Aberta  
CNPJ 60.746.948/0001-12  
Sede: Cidade de Deus, Osasco-SP

BBD  
B3 LISTED NY

LATIBEX  
XBBDC

ISEB3

abrasca

CDP  
SERVIÇOS DE CREDITO

ITAG B3

Member of  
Dow Jones  
Sustainability Indices  
Powered by the S&P Global CSA

ibri  
INSTITUTO BRASILEIRO DE  
REGULAMENTAÇÃO E  
CONTABILIDADE

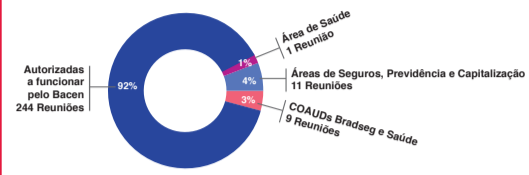
BBDO  
LISTED  
NYSE

BBD  
LISTED  
NYSE

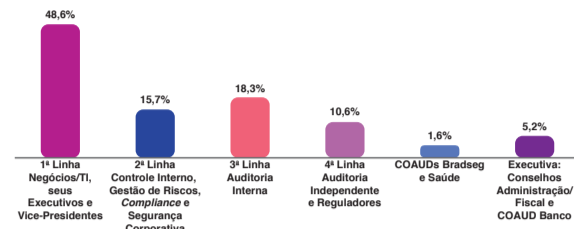
### RELATÓRIO DO COMITÊ DE AUDITORIA

com a Auditoria Independente e a Auditoria Interna, e com o Banco Central do Brasil (Bacen). Nessas ocasiões, o COAUD recebeu atualizações sobre assuntos relevantes e acompanhou, principalmente, as ações compromissadas e prioritárias estabelecidas pelo Comitê; o apetite e a abordagem à gestão de riscos, incluindo riscos emergentes; a segurança cibernética; o uso de nuvem (*cloud*); ESG, com foco em impactos das mudanças climáticas; prevenção à lavagem de dinheiro e financiamento ao terrorismo; conduta e tratamento de pessoas vulneráveis; governança; e o aprimoramento e desenvolvimento de modelos. A seguir apresentamos o sumário das reuniões realizadas:

#### Por Instituições



#### Por Linha de Defesa



No âmbito da Educação Continuada o Comitê de Auditoria participou no exercício de 2021 das seguintes atividades de capacitação:

- 75ª Mesa de Debates KPMG ACI Institute - Debate: 10 anos do Formulário de Referência e o desenvolvimento das práticas de governança corporativa no Brasil/ Apresentação: 15ª edição do estudo *A Governança Corporativa e o Mercado de Capitais/ Apresentação: 20 anos do Novo Mercado da B3;*
- 76ª Mesa de Debates KPMG ACI Institute - Debate: Gerenciamento de Riscos/ Apresentação: Riscos Geopolíticos no Brasil e na América Latina/ Apresentação: 6ª edição do estudo sobre Gerenciamento de Riscos, do ACI Institute do Brasil;
- CIAB Febraban;
- Encontros IBRAC: Regulação e Concorrência no Sistema Financeiro/ Open Banking e Meio de Pagamentos Instantâneos;
- IBRACON - Auditoria e Tecnologia Antifraude;
- XVIII Seminário Internacional CPC - Normas Contábeis Internacionais;
- 77ª Mesa de Debates do ACI Institute Brasil - Debate: (i) O perfil do Conselheiro de Administração, do Conselheiro Fiscal e dos Membros de Comitês de Auditoria no Brasil; (ii) O futuro do ambiente de trabalho - o papel e a responsabilidade dos conselheiros de administração;
- IBRACON - CTA 30 Relatório de Auditoria de DCs de entidades envolvidas ou suspeitas de não-conformidade;
- 11ª Conferência Brasileira de Contabilidade e Auditoria Independente;
- IBRACON - Atualizações sobre a minuta da nova norma para auditorias de entidades de menor complexidade;

- Diversas participações nos eventos coordenados pela INOVABRA LAB Bradesco e IDEAÇÃO Bradesco, a exemplo de (i) O Admirável Mundo *Blockchain*, (ii) ESG - Práticas, tendências e desafios em Seguradoras, (iii) Foco no Cliente: Como encantá-lo na Era Digital, (iv) Os pilares da transformação digital.

#### 3.2. A Pandemia do COVID-19 e o Ambiente Econômico

O ambiente econômico no Brasil a partir do 3º trimestre trouxe desafios adicionais, não obstante o arrefecimento da pandemia do COVID-19, e os efeitos atuais e potenciais, principalmente diante da identificação de novas cepas do vírus, continuam a demandar esforços significativos para avaliar e prever os impactos nos negócios e, consequentemente, os reflexos nas Demonstrações Financeiras. O COAUD continuou a dedicar particular atenção à informações sobre (i) os efeitos diretos e indiretos já identificados nos resultados das operações; (ii) riscos e incertezas sobre o potencial impacto no futuro, levando em conta a forma como a pandemia evoluiu e como os eventos relacionados podem afetar julgamentos, premissas e estimativas atuais e futuras relativas às informações contábeis; (iii) o impacto potencial nos resultados das operações, liquidez e recursos de capital; e (iv) procedimentos de revisão e conclusões da Auditoria Independente e da Auditoria Interna, e demais linhas de defesa.

Considerando tais aspectos, o COAUD intensificou o acompanhamento das premissas, modelos e julgamentos relativos ao risco de crédito, uma vez que a natureza sem precedentes da pandemia conjugada ao presente momento econômico culminaram em ambiente novo, com parâmetros que indicam estar fora dos limites dos dados históricos e da experiência usados para desenvolver modelos de provisionamento. Outras áreas de julgamentos contábeis significativos que demandaram atenção incluíram a avaliação de instrumentos financeiros, o valor recuperável de ativos, os passivos contingentes, a contabilidade de *hedge*, os investimentos em empresas ligadas e as provisões técnicas no Grupo Bradesco Seguros.

Adicionalmente, a Auditoria Independente compartilhou regularmente seus pontos de vista sobre a razoabilidade das premissas devido ao impacto da pandemia e do ambiente econômico no desenho, implementação e operação dos controles relacionados a esses e a outros temas considerados pertinentes.

#### 3.3. Revisão das Demonstrações Financeiras

A revisão das Demonstrações Financeiras pelo COAUD durante o exercício de 2021 incluiu os Relatórios Trimestrais (ITR) para as datas-base de 31/03/2021 e 30/09/2021, o Relatório Semestral para a data-base de 30/06/2021 e o Relatório Anual para a data-base de 31/12/2021. É de responsabilidade da Administração e da Auditoria Independente a elaboração das Demonstrações Financeiras - Individual e Consolidada - da Organização Bradesco completas e exatas, apresentadas de acordo com as práticas contábeis adotadas no Brasil, sejam estabelecidas pelo Bacen e/ou emitidas pelo Comitê de Pronunciamentos Contábeis (CPC) e referendadas pela CVM, e com as IFRS, emitidas pelo IASB. Como parte dessa revisão, o COAUD avaliou a aplicação de políticas contábeis críticas, julgamentos contábeis e premissas significativas, e a conformidade com os requerimentos de divulgação, para garantir que fossem consistentes, apropriados e aceitáveis de acordo com os requisitos relevantes para a elaboração e divulgação de Demonstrações Financeiras. O Comitê discutiu com as áreas técnicas e considerou as métricas de desempenho relacionadas às prioridades estratégicas, de modo a acompanhar a evolução no período e identificar os principais aspectos a influenciar a consecução das metas orçamentárias, bem como analisar se foram apresentadas de forma equilibrada e refletiram os riscos e incertezas de forma adequada.

Adicionalmente, o COAUD avaliou a eficácia do sistema de controles internos relacionado à elaboração das Demonstrações Financeiras, com atenção e avaliação crítica das alterações, aprimoramentos e quaisquer desenvolvimentos que o afetem. O Comitê recebeu atualizações e confirmações regulares de que a Administração havia adotado, ou estava adotando, as ações necessárias para remediar quaisquer falhas ou fragilidades identificadas através da operação da estrutura de controles da Organização Bradesco. Essas atualizações incluíram os impactos sobre os controles internos decorrentes da pandemia e diretamente relevantes para os processos e controles operacionais. Uma série de procedimentos adicionais foram realizados em todas as linhas de defesa para identificar, monitorar, avaliar e mitigar esses impactos, com resultados regularmente reportados ao COAUD.

Finalmente, o COAUD dedicou atenção particular aos Principais Assuntos de Auditoria (PAAs) indicados pela Auditoria Independente por ocasião da emissão do seu Relatório (Parecer) e publicação das Demonstrações Financeiras relativas ao exercício social encerrado em 31/12/2021 e ao semestre encerrado em 30/06/2021, acompanhando as discussões mais relevantes com as áreas responsáveis e a equipe de auditores independentes.

#### 3.4. O COAUD e a Auditoria Independente

A KPMG Auditores Independentes (KPMG) é responsável pela auditoria das Demonstrações Financeiras da Organização Bradesco, exercendo essa função desde 2011. O COAUD apresentou ao Conselho de Administração a sua recomendação pela permanência da KPMG para a prestação de serviços de auditoria independente. Em 2021, observando determinação dos órgãos reguladores do Brasil, foi promovida a rotação do sócio responsável pela auditoria, tendo em conta que o responsável pela auditoria até 31/12/2020, senhor André Dala Pola, atingiu o tempo máximo de 5 (cinco) exercícios sociais permitido pela regulamentação em vigor. O Comitê acompanhou o processo de rotação e monitorou a sucessão dos sócios responsáveis pela auditoria da Organização Bradesco, em especial do Banco Bradesco e do Grupo Bradesco Seguros, particularmente as providências tomadas pela KPMG para garantir transições eficazes. O sócio responsável pela auditoria das Demonstrações Financeiras da Organização Bradesco a partir de 2021 é o senhor Cláudio Sertório, Sócio-líder da prática de Serviços Financeiros da KPMG especializado no atendimento a instituições financeiras, seguradoras e empresas de cartão de crédito e que conta com mais de 30 anos de experiência com auditoria.

##### 3.4.1. Planejamento da Auditoria Independente e Execução dos Trabalhos

O COAUD revisou a abordagem e estratégia da Auditoria Independente para o exercício de 2021, discutindo com a KPMG o escopo geral e o planejamento dos trabalhos, a estratégia de auditoria para riscos significativos identificados, a natureza e extensão da capacitação da equipe de auditores e o uso de especialistas (tecnologia da informação, atuária, finanças corporativas, tributação) necessários para realizar a auditoria planejada na Organização Bradesco. Ao longo do exercício de 2021 o COAUD recebeu atualizações regulares da KPMG sobre os avanços do processo de auditoria, apresentadas pelo sócio responsável e sua equipe sênior, com o objetivo de acompanhar o tratamento das questões de contabilidade e seus impactos nas Demonstrações Financeiras e demais relatórios relacionados ao sistema de controles internos e Principais Assuntos de Auditoria (PAAs). O COAUD deu ênfase às ações tomadas pela KPMG em relação aos PAAs apontados em seus Relatórios relativos às datas-base de 31/12/2020 e 30/06/2021, bem como àqueles identificados no planejamento de auditoria para o segundo semestre de 2021, discutindo-os desde o planejamento e ao longo do exercício.

No primeiro semestre de 2021, o COAUD solicitou especificamente à KPMG que avaliasse o impacto da pandemia na execução dos seus trabalhos, particularmente em virtude do atendimento e realização de testes de auditoria pertinentes em ambiente remoto (*home office*), não somente pelos funcionários da Organização Bradesco mas também pela equipe de auditoria. A KPMG apresentou ao Comitê o resultado dessa avaliação destacando as ações mitigadoras tomadas para o pleno exercício das atribuições da auditoria, considerando a experiência acumulada desde o início da pandemia. Dentre tais ações, destacou a necessidade de aceleração e antecipação de alguns aspectos do planejamento e execução dos trabalhos, para levar em consideração os potenciais atrasos esperados devido ao trabalho remoto. Também foram discutidos trabalhos adicionais relevantes em relação a julgamentos contábeis significativos, como provisão para perdas com operações de crédito e o impacto da pandemia com base na determinação da materialidade. A KPMG assegurou ao COAUD que o trabalho remoto não prejudicou a sua habilidade de realizar os trabalhos de auditoria conforme planejado.

Ao longo do exercício, o COAUD avaliou regularmente a eficácia, desempenho e independência da KPMG como auditor independente, focando no processo geral de auditoria e na qualidade dos resultados. A KPMG destacou a continuidade do investimento em recursos adicionais e novas tecnologias para o aprimoramento contínuo da qualidade e consistência da auditoria.

O Comitê, ao tomar conhecimento de pontos relevantes envolvendo a avaliação dos sistemas contábil e de controles internos, elaborado em conexão com os exames das Demonstrações Financeiras, acompanha as implementações das respectivas recomendações para o aprimoramento de processos, sistemas e mitigação de riscos.

A KPMG apresentou tempestivamente ao Comitê de Auditoria os resultados e principais conclusões dos trabalhos de auditoria realizados ao longo do exercício de 2021.

##### 3.4.2. Realização de "Outros Serviços" pela Auditoria Independente

O Comitê de Auditoria é responsável por avaliar as propostas técnicas e monitorar a realização de "Outros Serviços" pela KPMG. Tais serviços, não relacionados com a Auditoria Independente das Demonstrações Financeiras, são executados de acordo com a política de independência do auditor, de forma a garantir que não representem conflito de interesses. A aprovação pelo COAUD ocorre somente após consideração dos requisitos de independência e avaliação dos melhores interesses da Organização Bradesco para contratar a KPMG para a realização de tais serviços, incluindo aspectos como trabalho intimamente relacionado àquele realizado para fins de auditoria independente; serviços que demandem a obtenção de evidência de auditoria apropriada para expressar uma conclusão destinada a aumentar o grau de confiança dos auditores; ou para averiguação de controles internos em complemento ao escopo normal dos trabalhos de auditoria independente.

Os "Outros Serviços" realizados pela KPMG no exercício de 2021 incluíram:

- Solicitação de aprovação de trabalho - Inovação tecnológica (Lei do Bem);
- Contratação de serviço de Auditoria para emissão de Relatório relacionado à regularidade das operações de crédito garantidas pelo FGO Pronampe; e
- Outros Serviços pela KPMG - Contratação de Treinamento para Equipes que atuarão junto ao BAC.

O COAUD não identificou razões objetivas para caracterizar conflitos de interesse, risco de perda de independência ou de objetividade na realização dos "Outros Serviços" pela KPMG. A avaliação da independência da KPMG considerou também a situação pessoal e a relação financeira que o auditor (sócio responsável e demais integrantes da equipe de profissionais envolvidos com a realização da auditoria) têm com a Organização Bradesco, analisando as possíveis ameaças e estabelecendo as medidas necessárias para solução.

Com base no planejamento apresentado pela KPMG e nas discussões subsequentes sobre os resultados dos trabalhos, o Comitê considera que os trabalhos desenvolvidos foram adequados aos negócios da Organização Bradesco.

#### 3.5. O COAUD e a Auditoria Interna

Para permitir um efetivo e adequado acompanhamento das atividades realizadas pela Auditoria Interna, em aderência ao seu Regimento Interno e regulamentação vigentes, o Comitê de Auditoria aprova o Plano de Auditoria Anual e eventuais atualizações ao longo do exercício social. Além do foco contínuo nos requisitos da legislação e regulamentação em vigor, o COAUD atendeu para a inclusão no escopo da Auditoria Interna de questões relacionadas à estratégia, governança e cultura, prevenção à lavagem de dinheiro e financiamento ao terrorismo, conduta e conformidade, resiliência financeira e resiliência operacional, particularmente considerando os impactos e principais riscos decorrentes da pandemia e do ambiente econômico.

Os resultados do trabalho da Auditoria Interna, juntamente com a avaliação da governança geral, gestão de riscos e estrutura de controle e processos são regularmente relatados ao COAUD, em reuniões e por meio de relatórios e súmulas executivas, destacando os principais temas identificados, cobertura de auditoria e trabalhos desenvolvidos, proporcionando visão independente de riscos emergentes e impactos nos negócios.

Ao tomar conhecimento dos pontos de atenção e das recomendações da Auditoria Interna, o Comitê acompanha o estabelecimento de calendário adequado para sanar as questões indicadas, de responsabilidade da Diretoria Executiva, e monitora a sua execução, acompanhando as providências saneadoras adotadas pela Administração junto às áreas auditadas.

A Auditoria Interna mantém estreita relação de trabalho com a Auditoria Independente, que é informada das atividades e resultados dos trabalhos da Auditoria Interna, e tem acesso a todos os relatórios e registros de suporte.

Anualmente, a função da Auditoria Interna é submetida a processo de avaliação técnica conduzido pelo COAUD, cujos resultados são discutidos com a Diretoria da Auditoria Interna. Essa avaliação é um dos itens importantes na manutenção do Programa de Certificação de Qualidade do *The Institute of Internal Auditors* (IIA), que visa a melhoria contínua da gestão dos processos da área e a adoção das melhores práticas (metodologias, ferramentas e gestão). O resultado da avaliação para o exercício de 2021 foi discutido com a mencionada Diretoria e será apresentado pelo COAUD ao Conselho de Administração em 2022, juntamente com o Relatório Anual do Comitê de Auditoria relativo à data-base de 31/12/2021.

Ressaltamos que a Auditoria Interna tem respondido adequadamente às demandas do Comitê de Auditoria e às necessidades e exigências da Organização Bradesco e dos órgãos reguladores.

#### 4. PRINCIPAIS ATIVIDADES E TEMAS SIGNIFICATIVOS CONSIDERADOS PELO COAUD

##### 4.1. Visão Geral

O COAUD trabalhou em estreita colaboração com o Departamento de Controle Integrado de Riscos (DCIR) e o Departamento de Compliance, Conduta e Ética (DCE), bem como outros departamentos correlacionados da Organização Bradesco, para monitorar a observância dos procedimentos para gerenciar riscos e a estrutura de controle interno, bem como para garantir que as áreas de responsabilidade comum foram tratadas apropriadamente nas agendas das reuniões com o Comitê ou em discussões com o Coordenador do COAUD, com o objetivo de aprimorar a conectividade, coordenação e fluxo de informações, e dessa forma garantir uma compreensão mais profunda dos principais temas.

Entre os principais aspectos discutidos destacaram-se a responsabilidade pela identificação, mensuração, monitoramento, mitigação e supervisão dos controles e riscos, e a comunicação aos níveis adequados da administração mediante a elaboração de relatórios regulares, tempestivos e completos. Nessas reuniões, o COAUD objetivou ainda identificar e discutir prioridades mútuas, melhorias e programas de remediação, e questões futuras em relação à gestão de riscos e controles internos, tendo como base a Matriz de Riscos Corporativos (Biblioteca de Riscos).

##### 4.2. Detalhamento das Principais Atividades e Temas Significativos

O Programa de Trabalho do Comitê de Auditoria para o exercício de 2021 teve como foco os principais processos, riscos e produtos inerentes aos negócios da Organização Bradesco. Destacamos a seguir os aspectos mais relevantes:

Atribuição/Área	Principais Temas Abordados e Ações do COAUD
<b>Demonstrações Financeiras da Organização Bradesco (Banco Bradesco e Empresas Ligadas)</b>	
<b>Revisão das Demonstrações Financeiras, Inclusive Notas Explicativas, Relatórios da Administração e Parecer do Auditor Independente</b>	<p><b>Principais Políticas Contábeis, Práticas e Critérios Gerais Adotados:</b></p> <ul style="list-style-type: none"> <li>• Discussão com a Contadoria Geral (CG), Controladoria, Controle Integrado de Riscos (DCIR), Grupo Bradesco Seguros, Auditoria Interna (AIGL) e Auditoria Independente (KPMG); e</li> <li>• Avaliação criteriosa das mais significativas, considerando a regulamentação vigente no Brasil, editadas pelo Comitê de Pronunciamentos Contábeis (CPC) e requeridas pelas autoridades reguladoras - Banco Central do Brasil (Bacen), Superintendência de Seguros Privados (Susep), Comissão de Valores Mobiliários (CVM) e Agência Nacional de Saúde (ANS) - e as IFRS promulgadas pelo IASB.</li> </ul> <p><b>Preparação das Demonstrações Financeiras Consolidadas:</b> Revisão dos procedimentos para a elaboração e divulgação para certificar que foram confeccionadas de acordo com as IFRS promulgadas pelo IASB;</p> <p><b>Pandemia COVID-19 e Ambiente Econômico no Brasil:</b> Especial atenção para avaliar como a Administração abordou e refletiu as questões e incertezas relacionadas à pandemia e decorrentes do ambiente macroeconômico e os impactos na Organização Bradesco, nos relatórios financeiros e outras divulgações relevantes, tais como os efeitos presente e futuro e os reflexos potenciais identificados para operações e segmentos de negócio, como operações de crédito, seguros (vida e saúde) e previdência privada. O COAUD recomendou o aprimoramento e apresentação em destaque de Nota Explicativa específica para abordar de forma mais abrangente os efeitos gerais da pandemia, inclusive para fins de elaboração do Formulário 20-F relativo aos exercícios de 31/12/2020 e 31/12/2021 depositado junto à SEC;</p> <p><b>Auditoria Independente:</b> Reunião com a KPMG, antes das divulgações das Informações Trimestrais (ITRs) relativas aos trimestres encerrados em 31/03/2021 e 30/09/2021, e das Demonstrações Financeiras relativas ao semestre encerrado em 30/06/2021 e ao exercício social encerrado em 31/12/2021, para avaliar os aspectos de independência dos auditores e do ambiente de controle na geração das informações a serem divulgadas, inclusive quanto à observância da recomendação do COAUD para que as principais empresas do Conglomerado Bradesco de capital fechado e o Grupo Bradesco Seguros, no seu Consolidado, publiquem suas Demonstrações Financeiras em conjunto com os Relatórios de Auditoria, contemplando os Principais Assuntos de Auditoria (PAAs); e</p> <p><b>Revisão das Demonstrações Financeiras - Individual e Consolidada - e Relatórios da Administração (ITRs de 31/03/2021 e 30/09/2021, Semestral de 30/06/2021, e Anual de 31/12/2021):</b> Endossando seu conteúdo, antes da aprovação pelo Conselho de Administração e sua autorização para divulgação, garantindo a conformidade com os requisitos legais e a aplicação adequada dos princípios contábeis pertinentes, e certificando que a Auditoria Independente emitiu o seu Relatório correspondente.</p>
<b>Principais Políticas Contábeis, Estimativas e Julgamentos Significativos</b>	<p><b>Provisão para Operações de Crédito de Liquidação Duvidosa (PDD):</b> O cálculo da provisão para as perdas estimadas com operações de crédito é baseado em modelos estatísticos que capturam informações históricas e prospectivas e, conjugadas à experiência da Administração, objetivam refletir a expectativa de perdas em diferentes cenários econômicos. Para tanto, envolve julgamentos significativos, especialmente considerando o grau de incerteza sob as condições macroeconômicas atuais, políticas e os impactos decorrentes da pandemia do COVID-19 (mais detalhes sobre a pandemia e seus efeitos são apresentados nos itens específicos deste relatório). Entre os principais aspectos analisados pelo COAUD destacaram-se a redução ao valor recuperável; carteira de empréstimos e adiantamentos, incluindo avais, fianças e debêntures, com ênfase às expectativas de perdas futuras nos portfólios Massificados e Dívida Corporativa; e parâmetros e critérios para a constituição da provisão complementar;</p> <p><b>Avaliação de instrumentos Financeiros:</b> Devido às condições de maior volatilidade no mercado, principalmente em decorrência do avanço da inflação e elevação da taxa básica de juros pelo Bacen, discutimos periodicamente os impactos nos modelos para avaliar a carteira de investimentos (títulos disponíveis para venda e negociação) e derivativos, particularmente considerando as principais premissas, métricas e julgamentos significativos utilizados para a determinação do valor justo;</p> <p><b>Créditos Tributários:</b> Atenção especial foi dada ao cálculo dos ativos fiscais diferidos e às estimativas de recuperação (realização), principalmente quanto aos potenciais impactos da pandemia e do ambiente macroeconômico nos resultados futuros da Organização e nos consequentes lucros tributáveis, com base no plano de negócios e orçamentos estabelecidos pela Administração. Em particular, discutimos quanto às projeções de probabilidade e suficiência de lucros tributáveis futuros, reversões futuras de diferenças temporárias, estratégias de planejamento tributário em curso, e impactos de mudanças na legislação tributária. O COAUD também considerou os julgamentos da Administração relativos a questões fiscais em relação às quais o tratamento tributário apropriado é incerto ou sujeito a interpretação, e que estão em processo de discussão judicial e categorizados como contingentes (classificados como possíveis, e portanto objeto de Nota Explicativa somente);</p> <p><b>Valor Recuperável dos Ativos - Ágio (Goodwill) e Outros Ativos Não Financeiros:</b> Durante o exercício de 2021 a Administração testou o valor recuperável (impairment) do ágio (<i>goodwill</i>) e outros ativos não financeiros, com julgamentos que consideraram o crescimento de longo prazo, taxas de juros, fatores de desconto e fluxos de caixa esperados, tanto em termos de conformidade com as normas contábeis e razoabilidade da previsão;</p> <p><b>Provisões e Passivos Contingentes:</b> Processos legais e questões regulatórias - Discutimos o julgamento em relação ao reconhecimento e mensuração de provisões, bem como a existência e a avaliação quanto aos passivos contingentes. As questões que requerem julgamentos significativos foram destacadas e a avaliação do COAUD considerou a integridade da base de dados, os critérios adotados para as provisões contábeis e respectivas suficiências. Apesar de concordar com a abordagem e as conclusões alcançadas pela Administração, o COAUD recomendou também à Auditoria Independente que conduzisse análise criteriosa dos modelos para acompanhamento de tais contingências, considerando, por exemplo, o tratamento individual de causas relativas a questões trabalhistas de valor relevante com perda considerada como "provável". O resultado de tal análise foi apresentado para o Comitê, confirmando a adequação dos modelos adotados pela Organização;</p> <p><b>Provisões Técnicas de Seguros, Previdência e Capitalização:</b> O COAUD tomou conhecimento das premissas e julgamentos adotados pelo Grupo Bradesco Seguros (GBS) e se certificou da aderência dos processos aos requisitos estabelecidos pela Susep e ANS nas Notas Técnicas Atuariais, incluindo quanto aos Ativos Garantidores (títulos e valores mobiliários vinculados); e</p> <p><b>Contabilidade de Cobertura (<i>hedge accounting</i>):</b> dentre os vários aspectos relacionados à contabilidade de cobertura discutidos pelo COAUD, chamamos atenção particularmente para a governança específica no processo de contratação de operações e sua classificação contábil, tendo em conta os requerimentos estabelecidos pelos órgãos reguladores e os requisitos específicos das IFRS. Nesse particular, requeremos da Auditoria Independente uma avaliação rigorosa e completa, e recomendações para aprimoramento da estrutura estabelecida pela Administração. Quanto às operações em discussão no exercício, destacamos a análise conduzida pelo GBS no primeiro semestre de 2021 para a estruturação de <i>hedge</i> de fluxo de caixa para fins de gestão equilíbrio das despesas com os passivos de longo prazo atrelados ao IGPm que, apesar de não concluída, mereceu atenção do COAUD nos debates com o GBS. Nesse contexto, o COAUD discutiu as possibilidades e principais características das operações de cobertura em avaliação, as necessidades em termos de governança e controles internos (incluindo documentação necessária para habilitar o reconhecimento contábil específico), as condições macroeconômicas atuais e seu impacto nas previsões de fluxo de caixa prováveis e custo das operações, e a eficácia das estruturas ao longo do horizonte coberto.</p>
<b>Auditoria Independente</b>	
<b>Planejamento e Execução da Auditoria</b>	<p><b>Processo:</b> Análise e discussão detalhadas sobre o planejamento, andamento e execução do plano de auditoria;</p> <p><b>Execução:</b> Obteve confirmação do auditor de que teve acesso total a todas as informações para realizar a auditoria conforme planejado;</p> <p><b>Recomendações:</b> Discutiu e exerceu controle rígido sobre recomendações da Auditoria Independente e as ações necessárias para correção junto às unidades corporativas, acompanhando a implementação dos planos de ação pertinentes;</p> <p><b>Relatórios:</b> Discutiu melhorias nos relatórios financeiros com base em novos padrões de contabilidade e melhores práticas; e</p> <p><b>Revisão:</b> Analisou os relatórios do auditor sobre as ITR (datas-base de 31/03/2021 e 30/09/2021) e Demonstrações Financeiras (Semestral de 30/06/2021 e anual de 31/12/2021) antes que o Auditor Independente as apresentasse para o Conselho de Administração.</p>
<b>Relacionamento</b>	O Auditor Independente participou de várias reuniões do COAUD, permitindo que o Comitê atue como um canal de comunicação entre o Auditor e o Conselho de Administração, e acompanhe o cumprimento de suas recomendações e/ou esclarecimentos às suas indagações, inclusive no que se refere ao planejamento e execução dos respectivos trabalhos de auditoria.
<b>Efetividade</b>	Avaliamos o Auditor Independente e sua contribuição para a integridade das Demonstrações Financeiras em decorrência do seu trabalho.
<b>Auditoria Interna</b>	
<b>Planejamento e Execução da Auditoria Interna</b>	<p><b>Dispositivos Legais e Normativos:</b> Verificação do cumprimento daqueles aplicáveis à Organização Bradesco, além de regulamentos internos, no âmbito dos esforços contínuos para desenvolver, implementar, aprimorar e manter um ambiente de controle forte e adequado à estrutura, operações e riscos;</p> <p><b>Plano de Trabalho para 2021:</b> Aprovação pelo COAUD previamente à submissão ao Conselho de Administração, com base em avaliação de risco abrangente e incluindo especificamente requerimentos sobre o acompanhamento do impacto da pandemia nas atividades principais da Organização em uma base regular; e</p> <p><b>Execução do Plano de Auditoria:</b> Recepção de relatórios e reportes regulares sobre as atividades de auditoria interna no exercício de 2021, permitindo ao COAUD o escrutínio adicional bem como exercer controles rígidos sobre recomendações da Auditoria Interna (AIGL) e as ações necessárias para correção junto às unidades corporativas, obrigadas a apresentar planos de ação pertinentes.</p>
<b>Relacionamento</b>	<b>Reuniões com o COAUD:</b> O Diretor da Auditoria Interna e outros representantes da área participaram regularmente de reuniões do COAUD quando entendido pertinente e o Comitê acompanhou o cumprimento de suas recomendações e/ou esclarecimentos às suas indagações, inclusive no que se refere ao planejamento e execução dos respectivos trabalhos de auditoria.

continuação





# Banco Bradesco S.A.

Companhia Aberta  
CNPJ 60.746.948/0001-12  
Sede: Cidade de Deus, Osasco-SP



## RELATÓRIO DO COMITÊ DE AUDITORIA

<b>Efetividade</b>	O COAUD conduziu avaliação da Auditoria Interna e sua contribuição para a integridade, adequação e eficácia dos sistemas de controles internos relacionados à contabilidade, riscos, financeiros e operacionais, a partir da aplicação de abordagem sistemática e disciplinada à avaliação e aprimoramento contínuo dos processos relacionados.	<b>Grupo Bradesco Seguros - Passivos em IGPM</b>	<b>Descasamento de Ativos e Passivos na Bradesco Seguros:</b> O GBS estuda alternativas para a melhor opção de gestão dos passivos atrelados ao IGPM e, adicionalmente, aos contratos que contam com cláusula que permite novas contribuições por decisão unilateral dos beneficiários, o que pode elevar o descasamento hoje existente. Entre as alternativas avaliadas, a contratação de instrumentos financeiros derivativos, e a consequente adoção de contabilidade de cobertura ( <i>hedge accounting</i> ) foi discutida pelo COAUD com o GBS e com o Auditor Independente (vide tópico específico).
<b>Estrutura</b>	<b>Recursos:</b> Análise do orçamento da Auditoria Interna para 2021, certificando a disponibilidade de recursos humanos e materiais necessários. De particular interesse para o COAUD foram temas como desenvolvimento, capacitação e treinamento da equipe, atração e manutenção de talentos, e iniciativas digitais necessárias para o aprimoramento dos processos de trabalho, inclusive em resposta ao novo ambiente de trabalho remoto ( <i>home office</i> ) iniciado a partir do início da pandemia do COVID-19 e intensificado ao longo dos exercícios de 2020 e 2021.	<b>ESG e Risco Climático</b>	O COAUD tem acompanhado e avaliado permanentemente os esforços da administração para incorporar e aprimorar relatórios ESG, e particularmente questões de riscos climáticos, tendo em conta que os órgãos reguladores do Brasil e dos EUA continuam a dar atenção especial ao tema. O COAUD debateu em particular o alinhamento da estratégia da Organização Bradesco na contratação de operações de crédito e na gestão integrada de riscos, particularmente após a publicação pelo Bacen da Resolução CMN nº 4.943, que incluiu requisitos aplicáveis ao gerenciamento do risco social, do risco ambiental e do risco climático na estrutura de gerenciamento de riscos e de capital, e a Resolução CMN nº 4.945, com aprimoramentos da Política de Responsabilidade Social, Ambiental e Climática (PR SAC) e inovando no requerimento de divulgação de informações ao público em geral, com vigência a partir de julho de 2022 - em 22 de dezembro de 2021 foi também publicada a Resolução CVM nº 59, introduzindo inovações substanciais ao requerer informações a serem prestadas a respeito de aspectos ambientais, sociais e de governança corporativa. Apesar de não identificados impactos de questões climáticas sobre as Demonstrações Financeiras da Organização Bradesco, o COAUD tem avaliado junto às áreas competentes o avanço dos processos necessários para o atendimento de tais demandas regulatórias. As discussões ao longo do exercício envolveram a área de Crédito, a Bradesco Asset Management (BRAM), o DCIR, os responsáveis pela gestão da estratégia de sustentabilidade e a Controladoria e o recém criado Departamento de Sustentabilidade, responsável corporativo pela coordenação dos assuntos ESG - Ambiental, Social e de Governança.
<b>Controles Internos e Ouvidoria</b>			
<b>Sistema de Controles Internos</b>	<b>Sistema de Controles Internos:</b> O COAUD acompanhou e monitorou, em discussões regulares com o DCIR, DCCE, AIGL, Auditoria Independente e áreas de negócio, a atuação efetiva das 3 (três) Linhas de Defesa, focando nas atribuições e responsabilidades de cada uma na observância e no aprimoramento dos controles adotados, visando a mitigar os riscos inerentes aos processos de negócios.		
<b>Ouvidoria</b>	<b>Bradesco e Grupo Bradesco Seguros:</b> Reuniões periódicas com os membros dos COAUDs da Bradesco e Bradesco Saúde para discutir situações específicas de reclamações catalogadas pelos diversos Canais de Denúncias, particularmente em relação a práticas negociais, conduta, financeiras, contábeis, relatórios financeiros, auditoria e controles internos. De conhecimento dos detalhes apresentados quanto aos procedimentos vigentes normatizados e os praticados em desacordo a tais orientações, foram averiguados os registros das ações encaminhadas junto aos gestores de Negócio envolvidos com o tema para regularizar tais anomalias, de sorte a permitir, corporativamente, a melhoria dos processos e o acurramento das Áreas na comercialização de Produtos e Serviços da Organização Bradesco.		

## Negócios e Concorrência

<b>Negócios e Concorrência</b>	<b>Gerenciamento das Carteiras de Crédito:</b> Acompanhou mensalmente a evolução das diferentes carteiras de crédito diante do quadro econômico que, mesmo impactado pela pandemia do COVID-19, apresentou crescimento relevante, principalmente a partir do 3º trimestre, refletindo a retomada da atividade econômica iniciada no 2º trimestre. Atenção especial foi dada ao alinhamento da estratégia relacionada a ESG e à concessão de novos créditos (com crescimento significativo naquelas contratações conduzidas por meio dos canais digitais) e às prorrogações, renovações, recuperações, e baixas; <b>Conduta, Suitability e Atendimento a Pessoas Potencialmente Vulneráveis:</b> Acompanhamento e monitoramento dos avanços nos processos voltados para observância aos requisitos regulamentares, tendo em conta contingente de clientes caracterizados como "potencialmente vulneráveis" e as demandas de natureza regulatória; <b>Relacionamento com Clientes:</b> Acompanhamento quanto ao cumprimento de normas e atendimento ao consumidor inclusive tendo em conta os temas identificados pela Ouvidoria (Serviço de Atendimento ao Cliente - SAC/Ouvidoria); e <b>Inovação Tecnológica:</b> Atualizado periodicamente sobre os avanços e potenciais impactos do <i>Open Banking</i> , <i>Fintechs</i> e outras <i>startups</i> , uso de nuvem ( <i>cloud</i> ), <i>Big Data</i> , entre outros.
--------------------------------	---

## Gestão de Riscos

<b>Gestão de Riscos</b>	<b>Coordenação com Outros Comitês:</b> Participou de reuniões conjuntas com o Comitê de Riscos, a área de gestão de riscos, regulamentação e <i>compliance</i> , Auditoria Interna, entre outros. Entre os tópicos discutidos destacamos o relatório sobre risco de modelo, gestão de risco do grupo, reclamações enviadas ao Canal Aberto, risco de fornecedor; <b>Estratégia, Estrutura e Política para Gestão de Riscos:</b> Acompanhamento dos trabalhos do DCIR para avaliação da aderência do sistema de controles internos e na identificação, monitoramento e gestão dos riscos mais relevantes, bem como das atividades e resultados dos trabalhos do Departamento de Compliance, Conduta e Ética (DCCE); <b>Áreas de Negócio:</b> Reuniões com as diversas áreas de Negócios e de Controle, e com as Auditorias Independente e Interna, para complementar as avaliações junto ao DCIR e DCCE, acompanhamento dos principais processos, e certificação quanto ao comprometimento da Administração para a mitigação dos riscos e o aperfeiçoamento contínuo dos controles internos associados; <b>Riscos de Mercado e Liquidez:</b> Acompanhamento semanal, por intermédio de relatórios elaborados pelo DCIR, dos resultados da carteira "trading" e os limites estabelecidos pela governança para <i>Value at Risk (VAR)</i> , <i>Liquidity Coverage Ratio (LCR)</i> e Reserva Mínima de Liquidez (RML) - Corretoras de Valores e Grupo Bradesco Seguros, bem como das principais exposições em moedas, índices e ativos, inclusive da Carteira "Banking", com correspondentes <i>Economic Value of Equity (AVE)</i> ; e <b>Risco de Crédito:</b> Acompanhamento mensal com o DCIR, Recuperação de Créditos e Garantias, e Concessão de Crédito, para avaliação da evolução das principais carteiras de crédito e níveis de inadimplência (pessoas físicas, pessoas jurídicas, e seus respectivos segmento, modalidade e setor da economia). Também foram discutidas as suficiências de provisão (vide tópico específico sobre PDD), níveis de concentração e abordagens para recuperação de crédito, com ênfase nas Expectativas de Perdas Futuras em portfólios Massificados e movimentação dos <i>Ratings</i> da Dívida Corporativa.
-------------------------	---

## Órgão Reguladores (Questões Regulatórias e Compliance)

<b>Demandas e Expectativas</b>	<b>Questionamentos do Bacen:</b> Monitoramento na elaboração das respostas e no progresso para atendimento às demandas e solução das recomendações e expectativas do Departamento de Supervisão Direta (Desup) e do Departamento de Supervisão de Conduta (Decon) relativamente à observância da regulamentação e requisitos específicos relacionados a modelos, conduta, <i>suitability</i> e pessoas vulneráveis, relacionamento com clientes, prevenção à lavagem de dinheiro e financiamento ao terrorismo; <b>Termo de Compromisso com o Banco Central</b> (encerrado no 2º semestre/2021): PLDFT (Banco); e <b>Acordo de Concentração</b> (encerrado no 2º semestre/2021): Acompanhamento do compromisso firmado por ocasião da aquisição do HSBC, envolvendo o Conselho Administrativo de Defesa Econômica (CADE), Bacen, e o Programa de Proteção e Defesa do Consumidor (Procon).
--------------------------------	--

<b>Relacionamento com Órgãos Reguladores</b>	<b>Compliance:</b> Análise da efetividade do DCCE e demais estruturas responsáveis por garantir o cumprimento das leis, regras e regulamentos aplicáveis aos negócios; e <b>Relatórios Submetidos aos Órgãos Reguladores:</b> O COAUD discutiu os principais elementos dos Relatórios ICAAP e de Efetividade (Circular nº 3.978), encaminhados para o Bacen, e debateu sobre a necessidade de manter foco contínuo na qualidade e confiabilidade dos relatórios regulatórios.
--	--

<b>Prevenção à Lavagem de Dinheiro e Financiamento ao Terrorismo</b>	<b>Prevenção à Lavagem de Dinheiro e Financiamento ao Terrorismo:</b> Contínuo acompanhamento quanto ao aprimoramento do gerenciamento do processo de PLD, embasado nos resultados das inspeções regulares dos órgãos internos e externos, nas melhores práticas de gestão (metodologias, ferramentas e pessoas), permitindo a atuação da Segurança Corporativa com visão centralizada de análise e despacho frente às movimentações de maior risco ocorridas nas transações de negócios e em contas correntes.
--	---

## Tecnologia da informação

<b>Segurança e Controles em Processos-Chave</b>	<b>Implementações dos Procedimentos de Segurança no Acesso às Informações:</b> Bradesco e Bradesco Seguros - reuniões com o Conselho de Administração, os Departamentos gestores envolvidos no "Processo de Gestão de Acesso" e com a KPMG para acompanhar a efetividade das implementações dos procedimentos de segurança no acesso às informações (sigilosas ou não), assim como no devido encaminhamento dos sistemas departamentais para o processo de automatização, dentro da premissa custo x benefício e mitigação dos riscos de imagem e operacional; <b>Controles de Aplicativos e Gerais de Tecnologia Da Informação:</b> Gerenciamento de mudanças, segurança (lógica e física), operação computacional e registro, análise e resolução de incidentes e problemas; e <b>Cyber Security:</b> Contínuo acompanhamento de medidas de segurança, mitigando os riscos associados.
<b>Desenvolvimento de Sistemas - Contadoria Geral e Controladoria</b>	<b>Desenvolvimento de Sistemas para a Contadoria Geral e Controladoria:</b> O COAUD tem monitorado e acompanhado o impacto sobre o ambiente de risco e de controle decorrente do desenvolvimento de sistemas que vão aprimorar o processo de elaboração de Demonstrações Financeiras, centralizando a base de dados, agilizando o tempo de processamento e reduzindo o volume ajustes manuais, tanto para o Banco Bradesco como para o Consolidado. O Comitê recebeu atualizações regulares sobre o avanço no programa que são fundamentais para avaliar a adequação desses processos e os benefícios associados, tais como a agilidade, tempestividade, e fidedignidade das Demonstrações Financeiras. Adicionalmente, o COAUD solicitou que a Auditoria Independente e a Auditoria Interna incluíssem a realização de revisões específicas direcionadas na realização de seus trabalhos, abrangendo o plano de trabalho e gerenciamento das mudanças.

## Temas Emergentes e Desafios Futuros com Impacto Potencial Relevante

<b>GBS - IFRS 17 - Contabilidade para Contratos de Seguros</b>	<b>Implementação da IFRS 17 - Contabilização de Contratos de Seguro:</b> O Comitê está monitorando o projeto em desenvolvimento no Grupo Bradesco Seguros - GBS voltado para a adoção dos requerimentos estabelecidos no IFRS 17, obrigatório a partir de 1º de janeiro de 2023 para fins de elaboração de Demonstrações Financeiras Consolidadas, conforme exigência do Bacen, da CVM e da SEC (mesmo que a Susep e a ANS não estabeleçam a obrigatoriedade para fins domésticos). O foco do COAUD tem sido a transição e as implicações estratégicas potenciais, tendo em conta os requisitos do novo modelo contábil para o cálculo do passivo e para o registro de receitas, cuja experiência internacional indica serem mais amplas e culminarem com impactos estratégicos no negócio de seguros. A administração do GBS apresentou regularmente detalhes sobre o processo em andamento, incluindo o programa de transição, e indicou potenciais impactos - genéricos e qualitativos, sem condições ainda de detalhar quantitativamente - nas Demonstrações Financeiras. Essas discussões foram complementadas por debates com o Auditor Independente e envolveram também questões de interpretação na aplicação dos requerimentos da IFRS 17 para os contratos emitidos pelo GBS, identificação das áreas-chave, premissas de trabalho, <i>design</i> de modelos, investimento em tecnologia e infraestrutura de dados para viabilizar tal implementação. O Comitê continuará a discutir e acompanhar junto à GBS, e em reuniões periódicas com o Auditor Independente e com a Auditoria Interna, a aplicação adequada do IFRS 17 ao negócio de seguros do GBS e o impacto do IFRS 17 nas Demonstrações Financeiras, bem como monitorar a evolução das divulgações do segmento nas Demonstrações Financeiras Consolidadas (em particular quanto à transparência e comunicação para os investidores), desde a transição até a completa implementação do referido pronunciamento.
--	---

## PARECER DO CONSELHO FISCAL

Os membros do Conselho Fiscal, no exercício de suas atribuições legais e estatutárias, procederam ao exame do Relatório da Administração e das Demonstrações Contábeis do Banco Bradesco S.A. (Bradesco), referentes ao exercício social findo em 31 de dezembro de 2021, e, com base: (i) no Parecer dos Auditores Independentes, desta data; (ii) nas reuniões com os Auditores Independentes; (iii) nos relatórios do Comitê de Auditoria do Bradesco; (iv) nas análises de documentos e, substancialmente, nas informações recebidas; e (v) nas reuniões periódicas com os administradores e gestores de áreas do Bradesco, concluíram que os documentos examinados refletem adequadamente a situação patrimonial, a posição financeira e as atividades desenvolvidas pelo Bradesco durante o exercício social findo em 31 de dezembro de 2021, corroborando com o julgamento do Comitê de Auditoria de que os controles internos são adequados ao porte e à complexidade de seus negócios, esses estruturados com observância das normas internas e externas a que se sujeitam e suportados por sistemas que geram os relatórios financeiros, visando a garantir eficiência operacional. Diante do exposto, os membros do Conselho Fiscal são da opinião de que os documentos examinados estão em condições de serem apreciados pelos acionistas na próxima Assembleia Geral Ordinária do Bradesco.

Cidade de Deus, Osasco, SP, 8 de fevereiro de 2022.

Domingos Aparecido Maia

Ariovaldo Pereira

José Maria Soares Nunes

Ivanyra Maura de Medeiros Correia

Cristiana Pereira

