

# FAMÍLIA, SONHOS E CONQUISTAS.

PARA CUIDAR DA SUA VIDA POR INTEIRO,  
DAMOS ATENÇÃO A CADA DETALHE.

Se é importante para você, é prioridade para nós. Estamos sempre ao seu lado, cuidando para que possa seguir com tranquilidade. Desde 1992, fazemos parte da história dos brasileiros e, a cada novo capítulo, estaremos prontos para retribuir essa confiança.



## RELATÓRIO DE ADMINISTRAÇÃO 2022

# INTRODUÇÃO

A Administração do Grupo MAPFRE submete o Relatório de Administração, referente ao exercício encerrado em 31 de dezembro de 2022, à apreciação de seus acionistas e sociedade.

Com a evolução da diversificação dos negócios firmados pela MAPFRE ao longo dos últimos 12 meses e a valorização do real no período cerca de 18%, o ano de 2022 foi expressivo para a companhia. No Brasil, foi registrado um crescimento de 45% em emissão de prêmios na comparação com 2021, atingindo € 4,8 bilhões em volume total.

O avanço de 45% na arrecadação de prêmios foi o mais alto entre todas as regiões em que o Grupo MAPFRE opera no mundo, posicionando o país à frente do crescimento que a seguradora obteve na América do Norte (25%), América Latina Sul (23%) e Iberoamérica (0,4%).

Os Seguros Gerais foram os que mais contribuíram para os negócios da companhia no Brasil, com € 2,7 bilhões em prêmios, um aumento de 58% no período de um ano. O segmento de Vida também obteve um bom desempenho em prêmios com € 1,54 bilhão arrecadados (crescimento de 30%), seguido pelos seguros de Automóvel, com € 623 milhões (35,1%).

No âmbito global, a companhia atingiu € 24,5 bilhões de euros em prêmios, o que representa um aumento de quase 11% na comparação com 2021. O resultado reflete uma melhora geral do negócio de seguros em praticamente todas as regiões, com aumentos significativos na América Latina e América do Norte, bem como nos negócios de resseguro e grandes riscos, além da valorização de quase todas as moedas em relação ao euro.



## HÁ 31 ANOS NO BRASIL

No Brasil desde 1992, a MAPFRE atua nos mercados de seguro, investimentos, consórcios, capitalização, previdência e assistência a residências e veículos. Com sucursais em todo o país, a companhia conta com cerca de 3 mil colaboradores, 17 mil prestadores e uma rede de parceiros composta por 18 mil corretores.

Em 2022, foram mais de 400 mil solicitações de assistências, sendo os serviços para automóveis e agronegócio os mais acionados pelos segurados. Além disso, durante o ano passado, registramos 3 milhões de atendimentos para nossos mais de 7 milhões de clientes.

### SEGUROS

Primeiro grupo do país no Mercado de Riscos (15% de participação); líder em Agronegócios (65%) e Grandes Riscos (10,9%).



No Brasil há **31 anos** (desde 1992)



Mais de **3 mil colaboradores** atuando em todo o Brasil

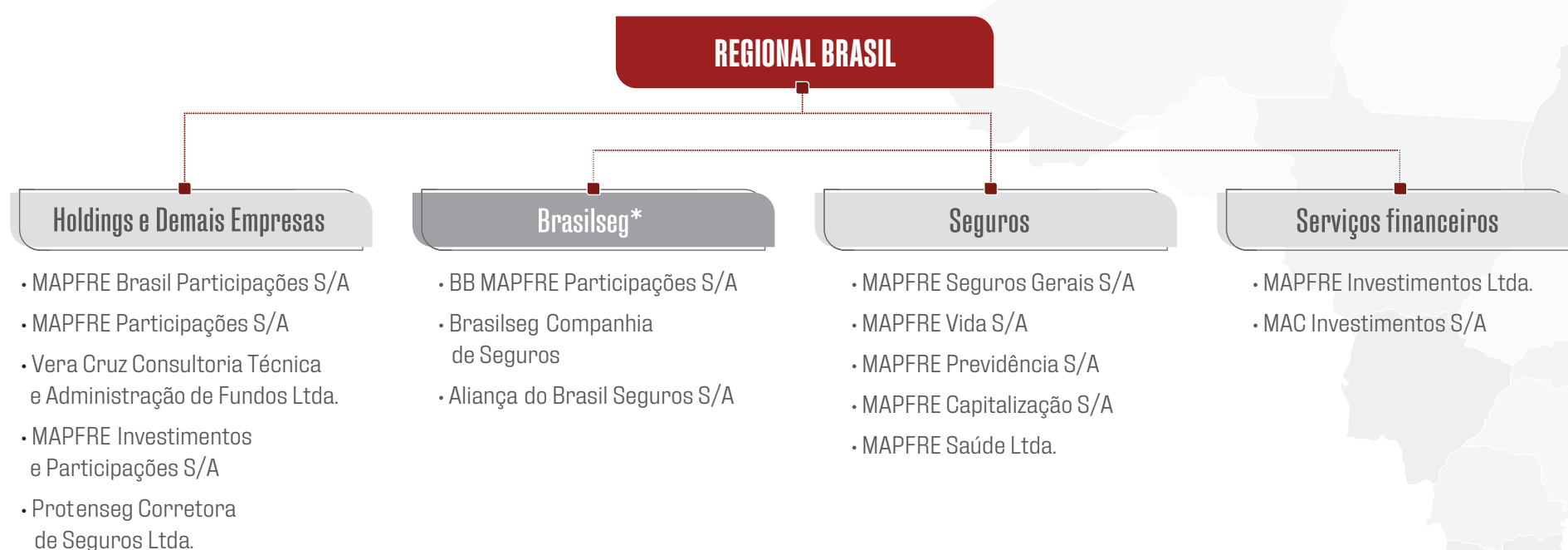


Rede de parceiros com mais de **17 mil prestadores**



Administração de mais de **R\$ 2 bilhões em fundos** sob a gestão da MAPFRE Investimentos

## NOSSA ESTRUTURA



\*A MAPFRE Brasil Participações S.A., instituição controladora, consolida em sua totalidade, as demonstrações financeiras das companhias controladas diretas e indiretas.



RELATÓRIO DE ADMINISTRAÇÃO 2022

## GRUPO MAPFRE RECONHECE O POTENCIAL DE CRESCIMENTO DO BRASIL

“O Brasil é um país estratégico para os negócios do Grupo MAPFRE e um dos mercados com maior potencial de crescimento no setor de seguros. Em 2022, o país se firmou como a segunda região mais relevante para as receitas globais da companhia, com 24% na participação de prêmios, atrás apenas de Portugal e Espanha, que detêm, juntos, 37% da fatia dos negócios globais.

Esses números são um reflexo da evolução dos negócios no segmento de Vida, cujo lucro cresceu consideravelmente, passando de € 2 milhões para € 54 milhões, devido à diminuição da taxa de sinistralidade derivada da Covid-19. Outro ponto que vale ser destacado é o crescimento de 143% do lucro do negócio agrícola frente a 2021, apesar do impacto da seca no norte e no sul do país.

Temos objetivos claros para seguir com precisão e sustentabilidade em nossos ramos de atividade no Brasil. Nossos investimentos em melhoria de processos internos e na experiência do cliente, principalmente, com modelos de tarifação e subscrição adequados à realidade do mercado e incremento da oferta multicanal, contribuíram de forma significativa para os resultados observados em 2022, traçando um horizonte promissor para 2023.”

**Fernando Pérez-Serrabona**  
CEO MAPFRE Brasil



## Fundación MAPFRE

Com atuação em todas as regiões do país, a Fundación MAPFRE materializa a contribuição social da companhia para a sociedade brasileira com o desenvolvimento de atividades nas áreas de Prevenção e Segurança Viária, Promoção da Saúde, Seguro e Previdência Social, Ação Social e Cultura.

O ano de 2022 foi marcado pela retomada das atividades presenciais, embora as ações online (que se mostraram eficientes durante a pandemia) continuem sendo realizadas com número expressivo de participantes. Ao todo, mais de 9 milhões de pessoas foram beneficiadas, de forma presencial e digital, pelos programas apoiados.

Um dos destaques do ano foram as atividades presenciais do **Na Pista Certa**, programa implementado em 13 cidades do Estado de São Paulo, com a participação de 944 professores e 20.776 alunos. Também demos continuidade ao **Viver com Saúde**, que busca o bem-estar mental e emocional do público infanto-juvenil, com a realização de atividades que beneficiaram mais de 2,7 milhões de alunos de forma presencial.

## SUSTENTABILIDADE

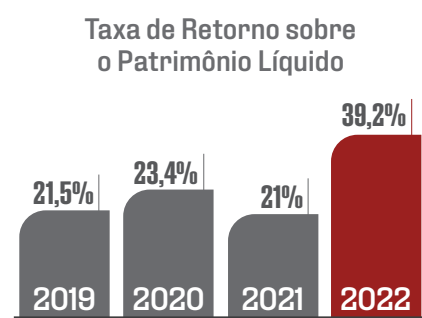
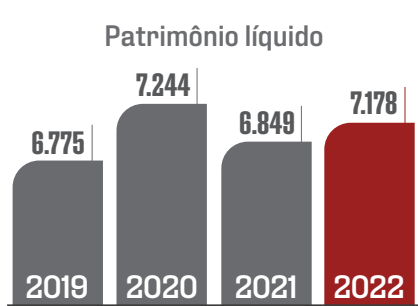
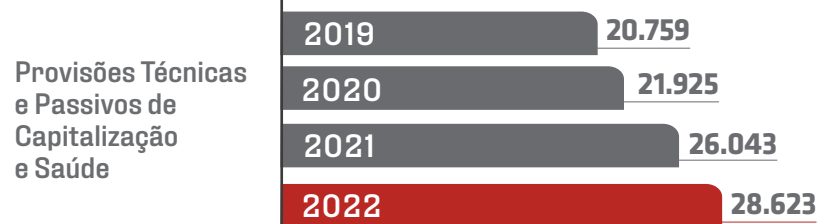
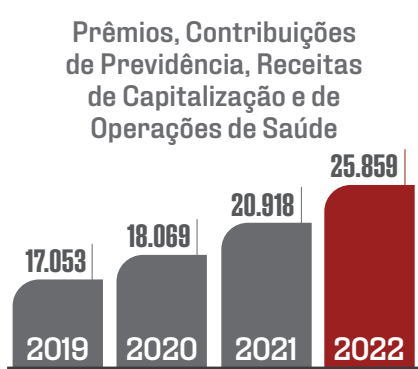
Traçada pela MAPFRE em 2022, a Estratégia Global de Sustentabilidade resultou na criação do Plano de Sustentabilidade 2022-2024, que define o nosso posicionamento estratégico em relação às questões ASG (ambientais, sociais e de governança) e de negócios para os próximos anos.

O Plano contempla os compromissos globais de sustentabilidade assumidos pela empresa, com foco nos grandes desafios enfrentados atualmente pelo mundo: as mudanças climáticas, a necessidade de uma economia mais circular, inclusão, educação financeira e de seguros, o envelhecimento da sociedade, os negócios, as demandas sociais e os desafios de um portfólio de produtos e serviços cada vez mais sustentável, em linha com as oportunidades e ameaças de um cenário socioeconômico e climático em plena transformação.



Em seu primeiro ano de implementação, o Plano registrou índice de 99,6% de cumprimento dos objetivos e metas propostos para o período, reafirmando o compromisso de toda a empresa com a sustentabilidade.

## DESEMPENHO ECONÔMICO E FINANCEIRO



Resultados	2019	2020	2021	2022
Índice Sinistralidade	51%	43%	56%	50%
Índice Comercialização	28%	27%	26%	24%
Índice Resseguro	-3%	5%	2%	2%
Índice Impostos Indiretos	3%	3%	3%	3%
Índice Gastos	9%	9%	8%	8%
Índice Outras Receitas e Despesas	3%	3%	2%	2%
Índice Combinado	91%	91%	97%	89%

## AGRADECIMENTOS

A Administração do Grupo MAPFRE agradece aos acionistas, parceiros de negócios, fornecedores, segurados, sociedade e à comunidade financeira pelo indispensável apoio e pela confiança, assim como aos nossos profissionais, que tornaram possível a conquista do desempenho aqui apresentado.

São Paulo, 26 de abril de 2023  
**A Administração**



# MAPFRE Brasil Participações S.A.

CNPJ: 09.007.935/0001-74



## BALANÇOS PATRIMONIAIS - Em 31 de dezembro de 2022 (Em milhares de Reais)

Nota	Controladora		Consolidado	
	2022	2021	2022	2021
<b>Ativo</b>				
<b>Circulante</b>				
Caixa e equivalente de caixa	464.420	190.584	25.934.069	23.028.680
Ativos financeiros	5	401.210	63.103	11.487.199
Outros recebíveis	6	—	—	6.098.050
Ativos de resseguro - provisões técnicas	7	25.868	51.402	340.077
Créditos tributários e previdenciários	8	—	—	4.941.203
Outros valores e bens	9	37.000	76.054	212.307
Custos de aquisição diferidos	10	—	—	153.069
Ativo não circulante	14c	—	—	2.650.340
Ativos financeiros	4.612.158	4.549.959	18.759.361	17.979.836
Créditos das operações com seguros e resseguros, previdência complementar e capitalização	5	39.789	34.958	5.246.744
Outros recebíveis	6	—	—	2.417.430
Ativos de resseguro - provisões técnicas	7	—	—	790
Ativos fiscais diferidos	8	—	—	1.576.031
Custos de aquisição diferidos	9	7.779	3.119	1.750.470
Depósitos judiciais	14a	—	—	2.192.491
Investimentos em controladas	18	—	—	1.694.549
Demais investimentos	11	4.557.880	4.505.257	8.514
Imobilizado	12	959	874	669.166
Intangível	13	5.751	5.751	3.202.905
Total do ativo		5.076.578	4.740.543	44.693.430

As notas explicativas são parte integrante das demonstrações financeiras individuais e consolidadas.

Nota	Controladora		Consolidado	
	2022	2021	2022	2021
<b>Passivo</b>				
<b>Circulante</b>				
Passivos de contratos de seguros, previdência e saúde	14	192.964	147.413	22.388.836
Passivos financeiros - capitalização	14	—	—	16.428.779
Débitos das operações com seguros e resseguros e previdência complementar	16	—	—	156.872
Passivos de arrendamento	17a	—	—	4.031.153
Outros passivos	17b	192.964	147.413	118.046
Passivo não circulante	17b	162.759	168.072	1.654.031
Passivos de contratos de seguros, previdência e saúde	14	—	—	1.131.138
Passivos diferidos	9	153.536	167.364	15.266.755
Provisões judiciais	18	6	708	12.193.891
Passivos de arrendamento	17a	—	—	611.984
Outros passivos	17b	9.217	—	667.277
Patrimônio líquido	17b	4.720.855	4.425.058	1.535.544
Aos acionistas da controladora	19	4.720.855	4.425.058	1.515.132
Capital social	3.038.709	3.038.709	3.038.709	3.038.709
Reserva de capital	593.127	593.127	593.127	593.127
Reservas de lucros	1.392.616	1.027.507	1.392.616	1.027.507
Ajustes de avaliação patrimonial	(303.597)	(234.285)	(303.597)	(234.285)
Participação de não controladores	—	—	—	2.456.974
Total do passivo e patrimônio líquido		5.076.578	4.740.543	44.693.430

## DEMONSTRAÇÕES DAS MUTAÇÕES DO PATRIMÔNIO LÍQUIDO - Exercício findo em 31 de dezembro de 2022 (Em milhares de Reais)

Nota	Capital social de capital	Reserva de capital	Reservas de lucros		Ajuste de avaliação patrimonial	Lucros acumulados	Participação de não controladores	Total
			Reserva legal	Reserva estatutária				
<b>Saldos em 1º de janeiro de 2021</b>	3.038.709	593.127	216.347	860.656	141.557	- 4.850.396	2.393.710	7.244.106
Varição no valor justo dos ativos financeiros disponíveis para venda e demais ajustes de avaliação patrimonial das controladas	—	—	—	—	(375.842)	—	(78.613)	(454.455)
Dividendos pagos em 03 de maio de 2021	—	—	—	(125.722)	—	(125.722)	(897.264)	(1.022.986)
Dividendos pagos em 09 de setembro de 2021	—	—	—	(131.000)	—	(131.000)	—	(131.000)
Dividendos pagos em 09 de novembro de 2021	—	—	—	(152.000)	—	(152.000)	—	(152.000)
Lucro líquido do exercício	—	—	—	—	—	471.117	1.005.645	1.476.762
Destinações:								
Reservas	—	—	23.556	335.670	—	(359.226)	—	—
Dividendos propostos	—	—	—	—	—	(111.891)	(111.891)	(111.891)
Distribuição de dividendos de não controladores	—	—	—	—	—	—	(897.264)	(897.264)
<b>Saldos em 31 de dezembro de 2021</b>	3.038.709	593.127	239.903	787.604	(234.285)	- 4.425.058	2.423.478	6.848.536
Varição no valor justo dos ativos financeiros disponíveis para venda e demais ajustes de avaliação patrimonial das controladas	—	—	—	—	(69.312)	—	4.555	(64.757)
Dividendos pagos em 06 de abril de 2022	—	—	—	(160.000)	—	(160.000)	(1.986.597)	(2.146.597)
Dividendos pagos em 11 de agosto de 2022	—	—	—	(33.110)	—	(33.110)	—	(33.110)
Lucro líquido do exercício	—	—	—	—	—	732.091	2.015.538	2.747.629
Destinações:								
Reservas	—	—	36.605	521.614	—	(558.219)	—	—
Dividendos propostos	—	—	—	—	—	(173.872)	(173.872)	(173.872)
Distribuição de dividendos de não controladores	—	—	—	—	—	—	(1.986.597)	(1.986.597)
<b>Saldos em 31 de dezembro de 2022</b>	3.038.709	593.127	276.508	1.116.108	(303.597)	- 4.720.855	2.456.974	7.177.829

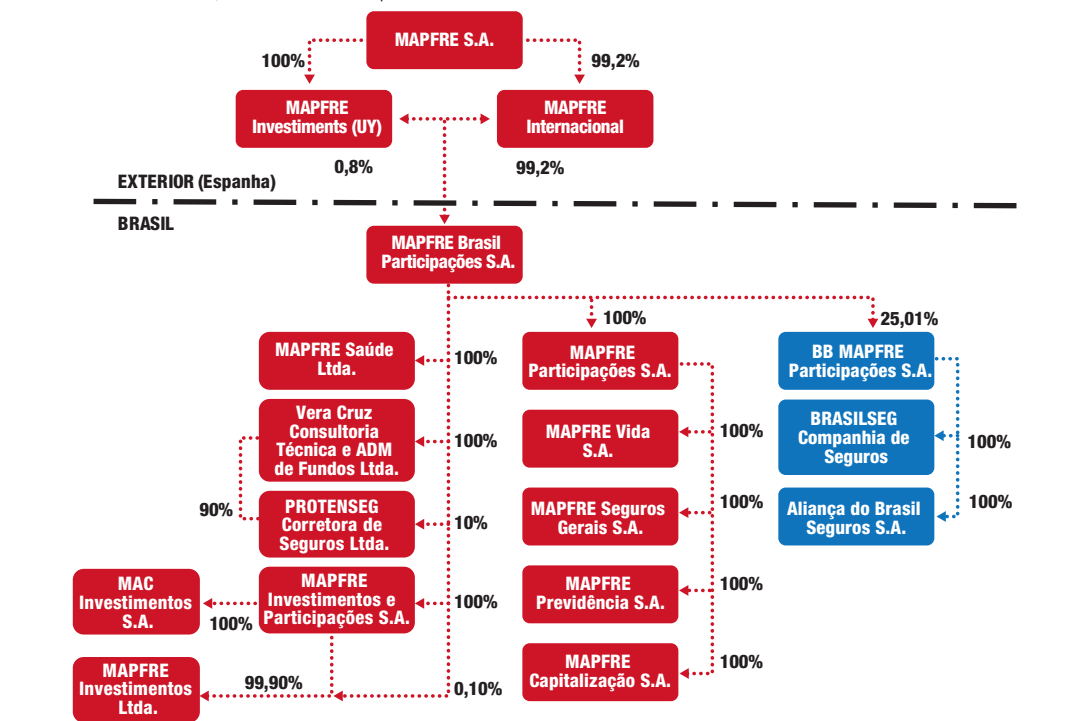
As notas explicativas são parte integrante das demonstrações financeiras individuais e consolidadas.

## NOTAS EXPLICATIVAS ÀS DEMONSTRAÇÕES FINANCEIRAS INDIVIDUAIS E CONSOLIDADAS

Em 31 de dezembro de 2022 (Em milhares de Reais)

### 1. CONTEXTO OPERACIONAL

A MAPFRE Brasil Participações S.A. (doravante designada por "GRUPO" ou "Companhia"), controlada da MAPFRE S.A. entidade com sede na Espanha em Madrid, foi constituída em 29 de maio de 2007 e em 29 de setembro de 2010, iniciou suas operações. A Companhia, é uma sociedade de capital fechado e possui como objeto social a participação como quotista ou acionista, em outras sociedades, sejam estas simples ou empresariais, nacionais ou estrangeiras. Com sede na Avenida das Nações Unidas, nº 11.711 - 21º andar em São Paulo - Brasil e cadastrada sobre o CNPJ nº 09.007.935/0001-74. Em 31 de dezembro de 2022, o GRUPO MAPFRE apresentava a estrutura abaixo:



### 2. ELABORAÇÃO E APRESENTAÇÃO DAS DEMONSTRAÇÕES FINANCEIRAS INDIVIDUAIS E CONSOLIDADAS

**a) Base de preparação:** As demonstrações financeiras individuais e consolidadas foram preparadas de acordo com as Normas Internacionais de Relatórios Financeiros (IFRS) emitidas pelo *International Accounting Standards Board* (IASB) e de acordo com as práticas contábeis adotadas no Brasil (BR GAAP). Essas demonstrações financeiras individuais e consolidadas foram submetidas para aprovação do Conselho de Administração em 26 de abril de 2023. Todas as informações relevantes próprias das demonstrações financeiras individuais e consolidadas, e somente estas, estão sendo evidenciadas, e correspondem àquelas utilizadas pela Administração na sua gestão. **b) Critérios de consolidação:** Considera-se controlada a sociedade na qual a controladora, diretamente ou através de outras controladas, é titular de direitos de sócio ou acionistas que lhe assegurem o poder e a capacidade de dirigir as atividades relevantes das sociedades, afetando, inclusive, seus retornos sobre estas, e quando houver o direito sobre os retornos variáveis das sociedades. As demonstrações financeiras de controladas são incluídas nas consolidadas a partir da data em que a Companhia obteve o controle até a data em que o controle deixa de existir. Nas demonstrações financeiras individuais da controladora, as informações financeiras de controladas são reconhecidas por meio do método de equivalência patrimonial. A MAPFRE Brasil Participações S.A. detém 50,01% do capital votante da BB MAPFRE Participações S.A. desta forma as demonstrações financeiras são consolidadas. Quando a entidade perde o controle sobre uma controlada, a Companhia descontinua o reconhecimento dos ativos e passivos e qualquer participação de não controladores e outros componentes registrados no patrimônio líquido referentes a essa controlada. Qualquer ganho ou perda originado pela perda de controle é reconhecido no resultado. Se a Companhia retém qualquer participação na antiga controlada, essa participação é mensurada pelo seu valor justo na data em que há a perda de controle. Foram incluídos os saldos das contas patrimoniais e de resultado das companhias participantes da consolidação, bem como foram eliminadas as participações societárias e os saldos resultantes de operações realizadas entre as Companhias. As participações no patrimônio líquido e no resultado das companhias ligadas incluídas nas demonstrações financeiras consolidadas, não pertencentes na totalidade a MAPFRE Brasil Participações S.A., foram classificadas como participação de não controladores. A MAPFRE Brasil Participações S.A. é a controladora das demonstrações financeiras devido detém 50,01% do capital votante da BB MAPFRE Participações S.A. Além da MAPFRE Brasil Participações S.A., instituição controladora, consolidou-se as demonstrações financeiras das companhias controladas diretas e indiretas a seguir relacionadas:

Controladas	% Participação de capital			
	2022		2021	
	Direta	Indireta	Direta	Indireta
MAPFRE Participações S.A.	100,00	—	100,00	—
MAPFRE Seguros Gerais S.A.	—	100,00	—	100,00
MAPFRE Vida S.A.	—	100,00	—	100,00
MAPFRE Capitalização S.A.	—	100,00	—	100,00
MAPFRE Previdência S.A.	—	100,00	—	100,00
BB MAPFRE Participações S.A.	25,01	—	25,01	—
Brasilseg Companhia de Seguros	—	25,01	—	25,01
Aliança do Brasil Seguros S.A.	—	25,01	—	25,01
Vera Cruz Consultoria Técnica e Administração de Fundos Ltda.	100,00	—	100,00	—
MAPFRE Saúde Ltda.	100,00	—	100,00	—
MAPFRE Investimentos e Participações S.A.	100,00	—	100,00	—
MAPFRE Investimentos Ltda.	0,10	99,90	0,10	99,90
MAC Investimentos S.A.	—	100,00	—	100,00
Protenseg Corretora de Seguros Ltda.	10,00	—	10,00	—
MAPFRE Seguros Gerais S.A. é uma sociedade por ações de capital fechado que opera em seguros e coseguros nos ramos de vida, vida e elementares.				
MAPFRE Vida S.A. é uma sociedade por ações de capital fechado que opera em seguros e coseguros nos ramos de pessoas e vida. MAPFRE Capitalização S.A. é uma sociedade por ações de capital fechado que opera na modalidade de capitalização. MAPFRE Previdência S.A. é uma sociedade por ações de capital fechado que opera nas atividades de previdência complementar, renda e pecúlio, bem como de seguros do ramo vida com sobrevivência. Brasilseg Companhia de Seguros, é uma sociedade por ações de capital fechado que opera em seguros e coseguros nos ramos de pessoas, seguros rurais e seguro habitacional. Aliança do Brasil Seguros S.A. é uma sociedade por ações de capital fechado que opera em seguros e coseguros nos ramos de danos e seguros rurais. MAPFRE Participações S.A. e BB MAPFRE Participações S.A. são sociedades por ações de capital fechado que operam como <i>holdings</i> de companhias seguradoras. MAPFRE Investimentos e Participações S.A. é uma sociedade por ações de capital fechado que operam como <i>holdings</i> de companhias de administração de investimentos e <i>holding</i> de consórcios. A MAC Investimentos S.A. sociedade por ações de capital fechado que tem por objeto, nos termos da legislação em vigor, administração de fundos por contrato ou comissão e a participação como acionista em instituições não financeiras. A MAPFRE Saúde Ltda., sociedade limitada, autorizada pela Agência Nacional de Saúde Suplementar - ANS, a operar em todas as modalidades de seguros no ramo de assistência à saúde, e em todo o território nacional. A Vera Cruz Consultoria Técnica e Administração de Fundos Ltda., sociedade limitada opera com prestação de serviços. A MAPFRE Investimentos Ltda., sociedade limitada, tem por objeto social (i) o exercício profissional da gestão de recursos, bem como a distribuição de cotas de fundos de investimento dos quais seja gestora; e (ii) a participação no capital de outras empresas, nacionais ou estrangeiras, na condição de acionista ou quotista. Foram também objeto da consolidação os fundos de investimentos exclusivos relacionados a seguir, os quais são considerados como entidades de propósito específicos, para os quais foram destacados e eliminados os saldos entre ativos e passivos e as receitas e despesas correspondentes das operações realizadas entre a Controladora, Controladas e estas entidades.				
<b>Nome do fundo</b>	CNPJ			
Fundo de investimento renda fixa MAPFRE soberano	01.147.641/0001-36			
Fundo de investimento BBMAPFRE rentabilidade master renda fixa	21.082.403/0001-05			
Fundo de investimento renda fixa MAPFRE privado I	01.363.042/0001-50			
MAPFRE recursos de liquidez Brasileiro fundo de investimento renda fixa	04.637.759/0001-30			
Fundo de investimento BBMAPFRE liquidez master renda fixa	21.082.414/0001-87			
MAPFRE fundo de investimento cambial	20.077.065/0001-42			
Sivendi fundo de investimento previdenciário em ações	05.590.804/0001-01			
BB Aliança fundo de investimento renda fixa	02.190.541/0001-55			
BB Aliança 2 fundo de investimento renda fixa	06.004.210/0001-34			
Fundo de investimento renda fixa MAPFRE reservas	09.284.554/0001-32			
MAPFRE master fundo de investimento renda fixa prev	07.725.538/0001-02			
MAPFRE master governança fundo de investimento multimercado	09.289.046/0001-47			
MAPFRE master multimercado plus prev fundo de investimento	08.893.167/0001-63			
MAPFRE master multimercado prev fundo de investimento	08.893.161/0001-33			
MAPFRE master estratégia do fundo de investimento renda fixa prev	18.602.357/0001-05			
Fundo de investimento MAPFRE renda fixa master crédito privado	20.077.615/0001-23			
GAUSS MAPFRE juro real fundo de investimento multimercado	11.349.450/0001-00			
GAUSS FIFE fundo de investimento previdenciário em ações	11.349.463/0001-80			
GAUSS FIFE fundo de investimento previdenciário em ações	11.349.442/0001-64			
BTG PACTUAL MAPFRE Absoluto Previdência fundo de investimento	37.978.642/0001-70			
<b>c) Continuidade:</b> A Administração considera que o GRUPO possui recursos para dar continuidade a seus negócios no futuro. Adicionalmente, a Administração não tem conhecimento de nenhuma incerteza material que possa gerar dúvidas significativas sobre a capacidade de continuar operando. Portanto, as demonstrações financeiras individuais e consolidadas foram preparadas com base nesse princípio. <b>d) Base para avaliação, apresentação e moeda funcional:</b> As demonstrações financeiras individuais e consolidadas estão apresentadas em milhares de reais e foram elaboradas de acordo com o princípio do custo histórico, com exceção para ativos financeiros mensurados pelo valor justo por meio do resultado e ativos financeiros disponíveis para venda mensurados pelo valor justo. A moeda funcional do GRUPO é o Real. <b>e) Uso de estimativas, julgamentos e as principais premissas contábeis:</b> A preparação das demonstrações financeiras individuais e consolidadas de acordo com as IFRS exige que a Administração faça julgamentos, estimativas e premissas que afetam a aplicação de políticas contábeis e os valores reportados de ativos, passivos, receitas e despesas. Os resultados reais podem divergir dessas estimativas. Estimativas e premissas são revisadas em uma maneira contínua. Revisões com relação a estimativas contábeis são reconhecidas no período em que as estimativas são revisadas e em quaisquer períodos futuros afetados. As notas explicativas listadas abaixo incluem: i. informações sobre julgamentos críticos referentes às políticas contábeis adotadas que tem efeitos significativos sobre os valores reconhecidos nas demonstrações financeiras individuais e consolidadas; e ii. informações sobre incertezas, sobre premissas e estimativas que possuem um risco significativo de resultar em um ajuste material dentro do próximo período contábil. Notas 3a e 5 - Aplicações e instrumentos financeiros; Nota 3i - Classificação dos contratos de seguros; Notas 3m, 3o e 14 - Passivos de contratos de seguros, previdência, saúde e teste de adequação dos passivos; Notas 3p e 18 - Provisões, ativos e passivos contingentes; e Notas 9 e 21 - Imposto de renda e contribuição social diferidos. <b>f) Segregação entre circulante e não circulante:</b>				

## DEMONSTRAÇÕES DE RESULTADOS - Exercício findo em 31 de dezembro de 2022 (Em milhares de Reais)

Nota	Controladora		Consolidado	
	2022	2021	2022	2021
<b>Prêmios de seguros líquidos</b>				
Receitas de contribuições e prêmios de VGLB e outras provisões	20b	—	—	25.834.976
Contribuições para cobertura de risco	—	—	—	78
Variação das provisões técnicas de seguros e de previdência	—	—	—	5.980
<b>Prêmios ganhos de seguros</b>	20a	—	—	(3.125.280)
Frendos com taxas de gestão e outras	—	—	—	(2.121.718)
Resultado líquido com títulos de capitalização	—	—	—	30.394
Receita de resseguro	20e	—	—	17.823
Receitas de demais serviços	—	—	—	3.960.369
Equivalência patrimonial	20i	773.086	434.298	3.689.183
Outros resultados patrimoniais	20k	317	59.562	41.299
<b>Total de receitas</b>	20j	773.403	493.860	6.542
Sinistros ocorridos e benefícios retidos	20c	—	—	26.750.493
Custos de aquisição	20d	—	—	22.601.329
Despesas com resseguro	20e	—	—	(11.264.188)
Despesas administrativas	20g	(11.787)	(4.897)	(5.562.248)
Despesas com tributos	20h	(14.008)	(11.528)	(4.835.772)
Outras despesas	20f	(26.838)	(25.680)	(3.391.121)
<b>Total de despesas</b>	20l	(52.633)	(42.105)	(24.222.944)
<b>Resultado antes das receitas/(despesas) financeiras líquidas e impostos</b>	20j	720.770	451.755	2.555.395
Resultado financeiro	20j	21.802	40.594	1.172.590
Receita financeira	—	—	—	523.200
Despesa financeira	—	—	—	22.930.400
<b>Resultado antes dos impostos</b>	—	—	—	2.142.435
Imposto de renda	21	(8.801)	(15.779)	(969.926)
Contribuição social	21	(1.680)	(5.453)	(956.691)
<b>Lucro líquido do exercício</b>	21	732.091	471.117	3.698.058
Controlador	—	—	—	1.931.020
Não controlador	—	—	—	(368.732)

As notas explicativas são parte integrante das demonstrações financeiras individuais e consolidadas.

## DEMONSTRAÇÕES DOS RESULTADOS ABRANGENTES - Exercícios findos em 31 de dezembro de 2022 (Em milhares de Reais)

Nota	Controladora		Consolidado	
	2022	2021	2022	2021
Lucro líquido do exercício	732.091	471.117	2.747.629	1.476.762
<b>Outros resultados abrangentes</b>	(69.312)	(375.842)	(64.757)	(454.455)
<b>Itens que podem ser subsequentemente reclassificados para o resultado</b>				
Varição no valor justo dos ativos financeiros disponíveis para venda das controladas	(114.307)	(645.868)	(107.406)	(783.899)
Varição líquida				



★ continuação

## MAPFRE Brasil Participações S.A. - CNPJ nº 09.007.935/0001-74

NOTAS EXPLICATIVAS ÀS DEMONSTRAÇÕES FINANCEIRAS INDIVIDUAIS E CONSOLIDADAS em 31 de dezembro de 2022 (Em milhares de Reais)

Região geográfica	Bruto de resseguro (*)/(**) 2022										Ativos financeiros - rating (*)										2021					
	Auto	%	Danos	%	Vida	%	Rural	%	Demais	%	Total	%	AAA	AA+	AA	AA-	A+	A-	BBB	BB+	BB	BB-	B Sem rating	Total		
Centro Oeste	172.339	1%	223.574	1%	1.482.555	5%	2.544.239	10%	391.919	2%	4.814.626	19%	13.841.046	-	-	-	-	-	-	-	-	-	-	13.841.046		
Nordeste	254.997	1%	192.091	1%	1.145.914	4%	534.550	2%	178.127	1%	2.305.679	9%	96.857	39.060	33.911	2.871	4.535	934	-	822	-	-	82.570	265.779		
Norte	61.982	0%	156.036	0%	395.016	3%	282.896	1%	78.869	0%	974.799	4%	-	-	-	-	-	-	-	-	-	-	-	-		
Sudeste	2.367.231	13%	2.038.562	8%	2.954.685	11%	2.118.935	8%	2.397.293	9%	11.876.706	46%	97.209	-	-	-	-	-	-	-	-	-	-	65.948	331.751	
Sul	513.851	2%	359.703	2%	1.219.026	5%	2.602.958	10%	1.100.734	4%	5.976.272	23%	413.499	87.503	1.724	49.814	-	-	-	-	-	-	-	-	34.121	588.402
<b>Total</b>	<b>3.370.400</b>	<b>13%</b>	<b>3.149.966</b>	<b>12%</b>	<b>7.197.196</b>	<b>28%</b>	<b>8.083.578</b>	<b>31%</b>	<b>4.146.942</b>	<b>16%</b>	<b>25.948.082</b>	<b>100%</b>	<b>141.626</b>	<b>-</b>	<b>-</b>	<b>-</b>	<b>-</b>	<b>-</b>	<b>-</b>	<b>-</b>	<b>-</b>	<b>-</b>	<b>-</b>	<b>1.304</b>	<b>142.930</b>	

Região geográfica	Líquido de resseguro (***) 2022										Ativos financeiros - rating (*)										2021						
	Auto	%	Danos	%	Vida	%	Rural	%	Demais	%	Total	%	AAA	AA+	AA	AA-	A+	A-	BBB	BB+	BB	BB-	B Sem rating	Total			
Centro Oeste	172.339	1%	212.840	1%	1.482.554	7%	1.606.133	8%	340.432	2%	3.814.298	19%	13.841.046	-	-	-	-	-	-	-	-	-	-	-	13.841.046		
Nordeste	254.997	1%	184.847	1%	1.145.914	5%	382.579	2%	162.196	1%	2.130.533	10%	96.857	39.060	33.911	2.871	4.535	934	-	822	-	-	-	82.570	265.779		
Norte	61.982	0%	150.984	1%	395.016	2%	206.800	1%	76.920	0%	891.702	4%	-	-	-	-	-	-	-	-	-	-	-	-	-		
Sudeste	2.367.231	13%	843.497	3%	2.914.949	14%	1.708.641	8%	1.532.730	7%	9.367.048	45%	97.209	-	-	-	-	-	-	-	-	-	-	-	65.948	331.751	
Sul	513.851	2%	359.286	2%	1.218.864	6%	1.699.275	8%	850.465	4%	4.641.741	22%	413.499	87.503	1.724	49.814	-	-	-	-	-	-	-	-	-	34.121	588.402
<b>Total</b>	<b>3.370.400</b>	<b>17%</b>	<b>1.751.454</b>	<b>8%</b>	<b>7.157.297</b>	<b>34%</b>	<b>5.603.428</b>	<b>27%</b>	<b>2.962.743</b>	<b>14%</b>	<b>20.845.322</b>	<b>100%</b>	<b>141.626</b>	<b>-</b>	<b>-</b>	<b>-</b>	<b>-</b>	<b>-</b>	<b>-</b>	<b>-</b>	<b>-</b>	<b>-</b>	<b>-</b>	<b>1.304</b>	<b>142.930</b>		

Região geográfica	Bruto de resseguro (*)/(**) 2021										Ativos financeiros - rating (*)										2021						
	Auto	%	Danos	%	Vida	%	Rural	%	Demais	%	Total	%	AAA	AA+	AA	AA-	A+	A-	BBB	BB+	BB	BB-	B Sem rating	Total			
Centro Oeste	130.747	0%	160.398	1%	1.300.493	5%	1.666.071	8%	318.943	2%	3.576.652	16%	13.841.046	-	-	-	-	-	-	-	-	-	-	-	13.841.046		
Nordeste	245.548	1%	170.514	1%	1.050.332	4%	400.782	2%	167.543	1%	2.034.719	9%	96.857	39.060	33.911	2.871	4.535	934	-	822	-	-	-	82.570	265.779		
Norte	55.752	0%	63.740	0%	373.255	2%	255.073	1%	71.601	0%	819.421	3%	-	-	-	-	-	-	-	-	-	-	-	-	-		
Sudeste	2.104.875	11%	1.754.121	8%	2.698.986	15%	1.305.011	6%	2.295.907	11%	10.158.810	51%	97.209	-	-	-	-	-	-	-	-	-	-	-	65.948	331.751	
Sul	452.297	2%	458.259	2%	1.055.732	5%	1.718.430	8%	847.101	4%	4.531.819	21%	413.499	87.503	1.724	49.814	-	-	-	-	-	-	-	-	-	34.121	588.402
<b>Total</b>	<b>2.989.219</b>	<b>14%</b>	<b>2.607.032</b>	<b>12%</b>	<b>6.478.708</b>	<b>31%</b>	<b>5.345.367</b>	<b>25%</b>	<b>3.701.095</b>	<b>18%</b>	<b>21.121.421</b>	<b>100%</b>	<b>141.626</b>	<b>-</b>	<b>-</b>	<b>-</b>	<b>-</b>	<b>-</b>	<b>-</b>	<b>-</b>	<b>-</b>	<b>-</b>	<b>-</b>	<b>1.304</b>	<b>142.930</b>		

Região geográfica	Líquido de resseguro (***) 2021										Ativos financeiros - rating (*)										2021						
	Auto	%	Danos	%	Vida	%	Rural	%	Demais	%	Total	%	AAA	AA+	AA	AA-	A+	A-	BBB	BB+	BB	BB-	B Sem rating	Total			
Centro Oeste	130.747	1%	149.667	1%	1.300.493	7%	1.137.469	6%	272.922	2%	2.991.298	17%	13.841.046	-	-	-	-	-	-	-	-	-	-	-	13.841.046		
Nordeste	245.548	1%	159.129	1%	1.050.075	6%	292.650	2%	157.563	1%	1.904.965	11%	96.857	39.060	33.911	2.871	4.535	934	-	822	-	-	-	82.570	265.779		
Norte	55.752	0%	50.434	0%	373.100	2%	203.624	1%	69.881	0%	752.797	3%	-	-	-	-	-	-	-	-	-	-	-	-	-		
Sudeste	2.104.875	13%	805.222	4%	2.664.494	16%	1.222.468	7%	1.392.206	8%	8.089.265	48%	97.209	-	-	-	-	-	-	-	-	-	-	-	65.948	331.751	
Sul	452.297	2%	458.259	2%	1.055.606	6%	1.211.906	7%	676.742	4%	3.666.951	21%	413.499	87.503	1.724	49.814	-	-	-	-	-	-	-	-	-	34.121	588.402
<b>Total</b>	<b>2.989.219</b>	<b>17%</b>	<b>1.434.852</b>	<b>8%</b>	<b>6.443.774</b>	<b>37%</b>	<b>3.968.117</b>	<b>23%</b>	<b>2.569.314</b>	<b>15%</b>	<b>17.405.276</b>	<b>100%</b>	<b>141.626</b>	<b>-</b>	<b>-</b>	<b>-</b>	<b>-</b>	<b>-</b>	<b>-</b>	<b>-</b>	<b>-</b>	<b>-</b>	<b>-</b>	<b>1.304</b>	<b>142.930</b>		

(\*) As operações estão líquidas dos saldos de RVNE no montante de R\$ 103.929 (R\$ 9.007 em 31 de dezembro de 2021). (\*\*) As operações estão líquidas dos saldos de rendas e contribuições de prêmios no montante de R\$ (217.035) (R\$ (246.584) em 31 de dezembro de 2021). (\*\*\*) As operações estão líquidas de RVNE de resseguro no montante de R\$ 40.217 (R\$ 11.937 em 31 de dezembro de 2021). **Risco de crédito:** Risco de crédito é o risco de perda de valor de ativos financeiros e ativos de resseguro como consequência de uma contraparte no contrato não honrar a totalidade ou parte de suas obrigações contratuais para com o GRUPO. A Administração possui políticas para garantir que limites ou determinadas exposições ao risco de crédito não sejam excedidos através do monitoramento e cumprimento da política de risco de crédito para os ativos financeiros individuais ou coletivos que compartilham riscos similares e levando em consideração a capacidade financeira da contraparte em honrar suas obrigações e fatores dinâmicos de mercado. O risco de crédito pode se materializar, substancialmente, por meio dos seguintes fatos: • Perdas decorrentes de inadimplência, por falta de pagamento do prêmio ou de suas parcelas por parte dos segurados e de recuperação de sinistros por parte do ressegurador; • Possibilidade de algum emissor de títulos privados não honrar com o pagamento previsto no vencimento ou as amortizações previstas para cada título; e • Incapacidade ou inviabilidade de recuperação de comissões pagas aos corretores quando as apólices forem canceladas. **Exposição ao risco de crédito de seguro:** A exposição ao risco de crédito para prêmios a receber difere entre os ramos de riscos a decorrer e riscos decorridos, onde nos ramos de riscos decorridos a exposição é maior uma vez que a cobertura é dada com antecedência ao pagamento do prêmio de seguro. A Administração entende que, no que se refere às operações de seguros, há uma exposição reduzida ao risco de crédito, uma vez que o GRUPO opera com diversos tipos de produtos. Em relação às operações de resseguro, o GRUPO está exposto a concentrações de risco com resseguradoras individuais, devido à natureza do mercado de resseguro e à faixa estrita de resseguradoras que possuem classificações de crédito aceitáveis. O GRUPO adota uma política de gerenciar as exposições das contrapartes de resseguro, operando somente com resseguradoras com alta qualidade de crédito refletidas nos ratings atribuídos por agências classificadoras. No caso da resseguradora MAPFRE RE do Brasil Companhia de Resseguros S.A., MAPFRE RE Companhia de Resseguros S.A. e MAPFRE Global Risks Companhia Internacional de Seguros y Resseguros S.A., foi considerado o rating da MAPFRE RE Companhia de Resseguros S.A..

Rating	2022				2021				
	Local	Admitida	Eventual	Total (*)	Local	Admitida	Eventual	Total (*)	
AA+	-	123.457	1.346	124.803	-	53.563	2.985	56.548	
AA	-	16.631	3.533	20.164	-	20.789	1.870	22.659	
A+	766.733	1.030.989	91.341	1.889.063	674.327	747.615	12.779	1.434.721	
A++	-	608	-	608	-	5.653	-	5.653	
A	1.849	1.084.561	44.361	1.130.771	13.147	895.098	35.353	943.598	
AA-	661.534	115.100	-	776.634	283.439	31.234	-	314.673	
A-	1.123.003	-	11.329	1.134.332	928.548	-	-	8.736	937.284
A2	-	2.645	-	2.645	-	-	-	-	-
A3	-	-	15.117	15.117	-	-	-	-	-
BrAAA	-	-	-	-	8.716	-	-	-	8.716
B+	4.871	-	-	4.871	-	-	-	-	-
Baa1	-	3.752	-	3.752	-	-	-	-	-
BrAA+	-	-	-	-	19	-	-	-	19
<b>Total</b>	<b>2.557.990</b>	<b>2.377.743</b>	<b>167.207</b>	<b>5.102.760</b>	<b>1.908.196</b>	<b>1.753.952</b>	<b>61.723</b>	<b>3.723.871</b>	

(\*) Não inclui RVNE de resseguro no valor de R\$ 40.217 (R\$ 11.937 em 31 de dezembro de 2021). O gerenciamento de risco de crédito de seguro refere-se às operações com resseguros inclui o monitoramento de exposições ao risco de crédito de contrapartes individuais em relação às classificações de crédito por companhias avaliadoras de riscos, tais como *Fitch Ratings*, *Standard & Poor's*, *AM Best* e *Moody's*. Os resseguradores são sujeitos a um processo de análise de risco de crédito em uma base contínua para garantir que os objetivos de mitigação de risco de seguros e de crédito sejam atingidos. Alguns focos de atenção para o risco de crédito são: evitar a concentração de negócios em resseguradores, em grupos de clientes, em um mesmo grupo econômico ou até em regiões geográficas. As diretrizes de resseguro também colaboram para o monitoramento do risco de crédito de seguros e são determinadas através de norma interna. **Gerenciamento do risco de crédito:** Para um melhor controle à exposição a esse tipo de risco, os recursos são investidos nos fundos geridos pelo GRUPO, que tem como premissa os mesmos limites descritos na Política de Riscos de Crédito e submete aos Comitês competentes periódicas avaliações econômico-financeiras das contrapartes em que os recursos estão aplicados. No que se refere às aplicações financeiras, a Administração avalia o risco de crédito como baixo pelo fato de que a maior parte da carteira está concentrada em títulos de renda fixa públicos e operações compromissadas com lastro em títulos públicos federais. As agências avaliadoras de riscos são *Standard & Poor's*, *Fitch Ratings* e *Moody's*, como demonstrado no quadro abaixo:

Ativos financeiros - rating (*)	2022										2021													
	AAA	AA+	AA	AA-	A+	A-	BBB	CCC	Sem rating	Total	AAA	AA+	AA	AA-	A+	A-	BBB	CCC	Sem rating	Total				
Títulos de renda fixa públicos	14.893.734	-	-	-	-	-	-	-	-	14.893.734	14.893.734	-	-	-	-	-	-	-	-	-	-	-	-	14.893.734
Certificados de depósito bancário - CDB	32.729	-	-	-	-	17.247	-	-	-	2.753	52.729	32.729	-	-	-	-	-	-	-	-	-	-	-	32.729
Debêntures	152.062	31.005	25.213	3.667	-	-	5.534	-	-	38.687	256.168	152.062	31.005	25.213	3.667	-	-	5.534	-	-	-	-	-	256.168
Depósitos a prazo com garantia especial - DPGE	16.631	-	-	-	11.940	-	164.327	-	-	56.807	249.705	16.631	-	-	-	11.940	-	-	164.327	-	-	-	-	249.705
Letras financeiras - LF	863.774	83.292	56.337	-	-	-	-	-	-	34.601	1.038.004	863.774	83.292	56.337	-	-	-	-	-	-	-	-	-	1.038.004
Quotas de fundos de investimentos	105.167	-	-	-	-	-	-	-	-	1.261	106.428	105.167	-	-	-	-	-	-	-	-	-	-	-	106.428
Outras aplicações	-	-	-	-	-	-	-	-	-	31.266	31.266	-	-	-	-	-	-	-	-	-	-	-	-	31.266
Caixa/contas a pagar/receber	-	-	-	-	-	-	-	-	-	(257)	(257)	-	-	-	-	-	-	-	-	-	-	-	-	(257)
<b>Total</b>	<b>16.064.097</b>	<b>114.297</b>	<b>81.550</b>	<b>3.667</b>	<b>11.940</b>	<b>17.247</b>	<b>164.327</b>	<b>5.534</b>	<b>165.118</b>	<b>16.627.777</b>														

### 5. APLICAÇÕES FINANCEIRAS

a) **Composição por prazo e por nível hierárquico:** Apresentamos a seguir a composição dos ativos financeiros por prazo, por título e por hierarquia de valor justo.

Títulos	Hierarquia de valor justo	Vencimento				Ativos				2022		2021		Controladora	
		Até 1 ano (A)	Entre 1 e 5 anos (B)	Acima de 5 anos (C)	Sem vencimento (D)	Valor contábil (E = A + B + C + D)	Valor de curva (F)	Valor justo (G)	Ajuste ao valor justo (G - F)	2022 (%) (E)	2021 (%) (E)	2022 (%) (H)	2021 (%) (H)		
		<b>Ativos designados pelo valor justo por meio do resultado</b>		<b>78.327</b>	<b>307.645</b>	-	<b>(161)</b>	<b>385.811</b>	<b>385.801</b>	<b>385.811</b>	<b>10</b>	<b>385.811</b>	<b>87%</b>	<b>63.103</b>	<b>64%</b>
<b>Fundos de investimentos</b>		<b>78.327</b>	<b>307.645</b>	-	<b>(161)</b>	<b>385.811</b>	<b>385.801</b>	<b>385.811</b>	<b>10</b>	<b>385.811</b>	<b>100%</b>	<b>63.103</b>	<b>100%</b>		
Letras financeiras do tesouro - LFT	1	25.551	307.645	-</											



MAPFRE Brasil Participações S.A. - CNPJ nº 09.007.935/0001-74

NOTAS EXPLICATIVAS ÀS DEMONSTRAÇÕES FINANCEIRAS INDIVIDUAIS E CONSOLIDADAS em 31 de dezembro de 2022 (Em milhares de Reais)

Líquido de resseguro	Ano de aviso do sinistro					
	Até 2017	2018	2019	2020	2021	2022
Montante estimado para os sinistros	18.050.248	4.710.836	5.160.143	5.386.526	7.428.457	7.408.255
No ano do aviso	18.050.248	4.710.836	5.160.143	5.386.526	7.428.457	7.408.255
Um ano após o aviso	15.024.840	4.548.157	5.039.911	5.236.860	7.230.899	7.230.899
Dois anos após o aviso	15.001.053	4.587.375	5.005.616	5.246.432	-	5.246.432
Três anos após o aviso	15.085.582	4.562.541	5.013.664	-	-	5.013.664
Quatro anos após o aviso	15.139.135	4.567.667	-	-	-	4.567.667
Cinco anos ou mais após o aviso	15.200.208	-	-	-	-	15.200.208
Estimativa de sinistros incorridos até dezembro de 2022	15.200.208	4.567.667	5.013.664	5.246.432	7.230.899	7.408.255
Estimativa de sinistros incorridos antes de 2017	437.559	-	-	-	-	437.559
Pagamentos efetuados até dezembro de 2022	14.399.611	4.434.975	4.848.286	5.077.525	7.029.152	6.103.053
Pagamentos efetuados antes de 2017	119.252	-	-	-	-	119.252
Provisão de sinistros a liquidar no período de análise	-	-	-	-	-	3.923.830
Provisão agregada de sinistros em 31 de dezembro de 2022 (*)	-	-	-	-	-	1.169.760
Estimativa de salvados	-	-	-	-	-	(59.101)
Retrosscasso	-	-	-	-	-	3.849
Total de provisão (PSL, IBNR, IBNeR e PDR)	-	-	-	-	-	4.207.338

Montante de sinistros pagos	Ano de aviso do sinistro					
	Até 2017	2018	2019	2020	2021	2022
No ano do aviso	12.735.516	3.660.480	3.951.022	4.179.766	5.853.303	6.103.053
Um ano após o aviso	13.601.989	4.282.208	4.736.667	5.012.322	7.029.152	7.230.899
Dois anos após o aviso	13.889.763	4.352.739	4.804.454	5.077.525	-	5.077.525
Três anos após o aviso	14.086.904	4.401.970	4.848.286	-	-	4.848.286
Quatro anos após o aviso	14.255.859	4.434.975	-	-	-	4.434.975
Cinco anos ou mais após o aviso	14.399.611	-	-	-	-	14.399.611
Pagamentos efetuados até dezembro de 2022	14.399.611	4.434.975	4.848.286	5.077.525	7.029.152	6.103.053
Pagamentos efetuados antes de 2017	119.252	-	-	-	-	119.252
(*) Refere-se ao montante das provisões de PDR, IBNR e IBNeR, o qual não é possível segregá-lo por sinistros. (**) O saldo de sinistros pagos não complementa pagamentos com PET e PDR no montante de R\$ 304.330.	-	-	-	-	-	-

16. DÉBITOS DE OPERAÇÕES COM SEGUROS E RESEGUROS

	Consolidado	
	2022	2021
Prêmios a restituir	106.860	31.691
Operações com seguradoras	46.533	42.350
Operações com resseguradoras (a)	1.502.288	1.224.169
Corretores de seguros e resseguros	2.091.892	2.015.176
Outros débitos operacionais (b)	282.737	510.953
<b>Total</b>	<b>4.030.310</b>	<b>3.824.339</b>

a) Composição de operações com resseguradoras

	Consolidado	
	2022	2021
Prêmios cedidos a liquidar	1.708.735	1.422.622
Comissão a recuperar	(227.266)	(218.406)
Outros	20.819	19.953
<b>Total</b>	<b>1.502.288</b>	<b>1.224.169</b>

b) Composição de outros débitos operacionais

	Consolidado	
	2022	2021
Provisão do Fundo de Estabilidade do Seguro Rural - FESR	136.832	408.902
Estipulantes de seguros	78.864	66.229
Outros	67.041	35.922
<b>Total</b>	<b>282.737</b>	<b>510.953</b>

17. PASSIVOS DE ARRENDAMENTO E OUTROS PASSIVOS

a) Passivo de arrendamento

	Consolidado	
	2022	2021
Saldo inicial	494.506	437.727
Constituição de novos contratos	6.197	7.883
Pagamentos	(88.689)	(61.473)
Apropriação dos juros	54.925	47.651
Remensuração	96.956	97.348
Baixa	(1.582)	(34.630)
<b>Saldo final</b>	<b>562.313</b>	<b>494.506</b>

A taxa média ponderada utilizada para cálculo de desconto a valor presente dos pagamentos mínimos de arrendamento é de 10,27% a.a. em 31 de dezembro de 2022 (10,27% a.a. em 31 de dezembro de 2021). Não existem diferenças significativas entre o valor presente dos pagamentos mínimos de arrendamento e o valor de mercado destes passivos financeiros.

a.1) Valor presente dos pagamentos mínimos de arrendamentos:

	Até 1 ano	De 1 ano a 2 anos	De 2 anos a 5 anos	Acima de 5 anos	Total
	118.045	69.232	152.956	222.080	562.313

b) Outros passivos

	Controladora		Consolidado	
	2022	2021	2022	2021
Fornecedores	16.894	10.501	625.813	228.873
Depósitos de terceiros	-	-	200.811	208.908
Impostos e contribuições	1.878	24.346	545.024	499.892
Dividendos a pagar	320	675	234.866	201.665
Encargos trabalhistas	173.872	111.891	173.872	111.891
Outras contas a pagar	9.217	-	59.040	54.272
<b>Total</b>	<b>202.181</b>	<b>147.413</b>	<b>1.995.110</b>	<b>1.455.369</b>

18. PROVISÕES JUDICIAIS

a) Composição

Natureza	2022		2021	
	Provisões judiciais	Depósitos judiciais (*)	Provisões judiciais	Depósitos judiciais (*)
<b>Fiscais</b>	<b>1.400.370</b>	<b>1.576.717</b>	<b>1.378.434</b>	<b>1.481.572</b>
PIS/COFINS	1.346.404	1.494.112	1.314.217	1.423.135
PIS/COFINS (multa de mora)	-	21.565	-	36.244
CSLL	11.141	9.226	11.058	11.412
Outros	42.825	51.814	53.159	10.781
<b>Trabalhista</b>	<b>62.383</b>	<b>13.505</b>	<b>61.906</b>	<b>9.034</b>
Cíveis	59.582	8.756	74.792	23.274
Outros	13.209	205	13.209	12.120
<b>Total</b>	<b>1.535.544</b>	<b>1.599.183</b>	<b>1.515.132</b>	<b>1.526.000</b>

(\*) Os depósitos judiciais não contemplam os depósitos judiciais relacionados a sinistros no valor de R\$ 95.366 (R\$ 107.259 em 31 de dezembro de 2021).

b) Composição das ações judiciais por natureza fiscal, trabalhista e cível e por probabilidade de perda

Probabilidade de perda	2022			2021		
	Quantidade	Valor do risco	Valor provisionado	Quantidade	Valor do risco	Valor provisionado
<b>Fiscais</b>	<b>41</b>	<b>3.363.900</b>	<b>1.400.370</b>	<b>38</b>	<b>3.143.099</b>	<b>1.365.225</b>
Provável	7	1.348.100	1.348.100	9	1.286.272	1.286.272
Possível	34	2.015.800	52.270	29	1.846.827	68.953
<b>Cíveis</b>	<b>13.324</b>	<b>427.278</b>	<b>62.383</b>	<b>19.821</b>	<b>402.058</b>	<b>74.792</b>
Provável	3.854	62.383	62.383	5.807	77.323	74.792
Possível	7.112	291.048	-	5.982	256.981	-
Remota	2.339	73.847	-	8.032	67.754	-
<b>Trabalhistas</b>	<b>791</b>	<b>192.620</b>	<b>59.582</b>	<b>739</b>	<b>168.755</b>	<b>61.906</b>
Provável	306	59.582	59.582	306	61.906	61.906
Possível	91	21.377	-	79	9.274	-
Remota	394	111.661	-	354	97.575	-
<b>Outros</b>	<b>1</b>	<b>13.209</b>	<b>13.209</b>	<b>1</b>	<b>13.209</b>	<b>13.209</b>
<b>Total</b>	<b>14.157</b>	<b>3.997.027</b>	<b>1.535.544</b>	<b>20.599</b>	<b>3.727.121</b>	<b>1.515.132</b>

Processos trabalhistas: O GRUPO responde a processos de natureza trabalhista, cujos objetivos variam de acordo com a relação entre o GRUPO e a outra parte (contrato de trabalho ou prestação de serviços através de empresa interposta), que estão em diversas fases de tramitação. Para fazer face a eventuais perdas que possam resultar da resolução final desses processos, foi constituída provisão com base na avaliação dos advogados internos e da Administração.

Processos cíveis: Valores em risco decorrentes de processos judiciais não relacionados a operações de seguro ou relacionados a operações de seguro desde que não estejam ligados a coberturas securitárias, incluindo danos morais (quando não relacionados à cobertura securitária), ou ainda relacionados à cobertura securitárias pleiteada em casos em que se constate ausência de apólice, ou sobre riscos ocorridos fora da vigência da apólice. Os valores provisionados são atualizados mensalmente de acordo com a taxa IPCA-E e INPC, trabalhistas e cíveis, respectivamente, acrescidas de juros.

Processos fiscais: As empresas do GRUPO possuem discussões tributárias nas esferas judicial e administrativa, e amparada por seus assessores legais classifica a probabilidade de perda destas ações em provável, possível e remota, para fins de determinação de risco e provisionamento. Os valores provisionados, assim como os depósitos judiciais que possui, são atualizados mensalmente, de acordo com a taxa SELIC. As principais ações fiscais em 31 de dezembro de 2022 são:

Tese	Período	Risco de Perda	Provisão		Depósito		Valor do risco	
			2022	2021	2022	2021	2022	2021
COFINS Prêmio de Seguros 9.718/98	02/99 a 12/14	Possível	-	-	4.463	4.051	13.982	13.142
	02/99 a 12/14	Provável	14.842	14.226	15.701	15.062	14.842	14.226
	05/99 a 05/09	Provável	655.842	627.846	660.595	632.340	655.842	627.846
COFINS Receita Financeira 9.718/98	05/99 a 05/09	Possível	-	-	23.331	22.314	128.060	122.621
PIS Receita Financeira 9.718/98	05/99 a 05/09	Possível	-	-	-	-	6.852	6.514
	05/99 a 11/00 e 08/05 a 12/13	Possível	-	-	-	-	25.159	21.557
	05/99 a 11/00 e 08/05 a 12/13	Provável	178.361	168.136	186.021	175.336	178.361	168.136
PIS Receita Financeira 9.718/98	08/05 a 12/13	Possível	-	-	-	-	4.088	2.937
COFINS Receita Financeira (IX) 9.718/98	05/99 a 12/14	Possível	-	-	-	-	78.903	91.319
	05/99 a 12/14	Provável	486.567	462.742	568.001	542.707	486.567	462.742
PIS Receita Financeira 9.718/98	05/99 a 12/14	Possível	-	-	-	-	12.822	4.102
	06/09 a 12/14	Possível	-	-	725	658	2.267	2.129
COFINS Receita Financeira 9.718/98	06/09 a 12/14	Possível	-	-	-	-	94.507	88.782
PIS Receita Financeira 9.718/98	12/13 a 12/14	Possível	-	-	-	-	15.357	14.427
	01/14 a 12/21 e 01/18 a 10/19	Possível	-	-	19.033	17.789	511.389	407.005
PIS Receita Financeira 12.973/14	01/14 a 12/21 e 01/18 a 10/19	Possível	-	-	3.093	2.891	83.100	66.175
PIS/COFINS s/carrregamento de título de capitalização	-	Possível	-	-	-	-	907	986
PIS/COFINS Receitas de prêmios e previdência	-	Possível	-	-	-	-	1.889	1.590
<b>Provável</b>			<b>1.335.612</b>	<b>1.272.950</b>	<b>1.430.318</b>	<b>1.365.445</b>	<b>1.335.612</b>	<b>1.272.950</b>
<b>Possível</b>			<b>-</b>	<b>-</b>	<b>50.645</b>	<b>47.703</b>	<b>979.282</b>	<b>843.286</b>
<b>Total</b>			<b>1.335.612</b>	<b>1.272.950</b>	<b>1.480.963</b>	<b>1.413.148</b>	<b>2.314.894</b>	<b>2.116.236</b>

Demais processos tributários

Nota Tese	Período	Risco de Perda	Provisão		Depósito		Valor do risco	
			2022	2021	2022	2021	2022	2021
1 PIS EC 17/1997 e PIS EC 10/1996	07/1997 a 01/1999	Possível	21.101	28.057	21.389	24.436	21.101	28.057
2 IRPJ/CSLL PC/BTNF	01/1996 a 07/1996	Possível	-	-	20.147	-	20.147	19.390
3 PIS/COFINS Multa	01/2013 a 10/2013	Possível	-	-	21.565	20.136	21.565	20.144
4 IRPJ/CSLL Glosa de despesas	2010 a 2011	Possível	377	353	377	353	377	51.518
5 PIS/COFINS juros parc. DPVAT e Assist 24 h	2013 a 2014	Possível	-	-	1.777	1.659	35.525	11.099
6 PIS/COFINS juros de parcelamento	01/2015 a 12/2016	Possível	-	-	-	-	6.812	6.283
7 INSS sobre PLR	01/2000 a 12/2006	Possível	-	-	11.646	10.758	8.937	7.924
8 INSS Diferencial de alíquota RAT	01/2000 a 12/2006	Possível	41.583	53.159	6.733	6.439	49.066	46.953
9 INSS Refis	01/1996 a 12/1998	Possível	-	-	9.917	-	23	-
	06/2008 em diante	Provável	832	789	989	937	832	2.730
10 IRPJ Compensação	2003	Possível	-	-	2.808	2.629	2.808	2.629
11 IRPJ/CSLL - Não adição de despesas indebitáveis	2014 a 2016	Possível	-	-	483.488	462.995	483.488	462.995
12 IRPJ sobre seguro rural	01/2014 a 1							

\* continuação

**MAPFRE Brasil Participações S.A. - CNPJ nº 09.007.935/0001-74**

NOTAS EXPLICATIVAS ÀS DEMONSTRAÇÕES FINANCEIRAS INDIVIDUAIS E CONSOLIDADAS em 31 de dezembro de 2022 (Em milhares de Reais)

	2021		2021		2022		2021	
	Imposto de renda	Contribuição social	Imposto de renda	Contribuição social	Ativo	Passivo	Receita	Despesa
<b>Lucro antes dos impostos</b>	<b>492.349</b>	<b>492.349</b>	<b>1.931.020</b>	<b>1.931.020</b>				
Imposto de renda e contribuição social às alíquotas vigentes	(123.087)	(44.311)	(521.201)	(305.560)				
Diferenças temporárias	938	338	21.424	12.610				
Diferenças permanentes	(3.487)	(483)	(4.067)	(2.916)				
Deduções incentivadas	827	—	12.768	361				
Prejuízo fiscal e base negativa	7.038	2.305	8.441	6.041				
Seguros rurais (*)	—	—	332.609	—				
Resultado de participação em controladas	102.175	36.783	—	—				
<b>Tributo antes das compensações</b>	<b>(15.596)</b>	<b>(5.368)</b>	<b>(150.026)</b>	<b>(289.464)</b>				
Ajuste temporário	—	—	(3.477)	(2.732)				
Constituição/reversão créditos tributários	(938)	(338)	(23.555)	(16.609)				
Efeito aumento da alíquota da CSLL	—	—	—	(58.945)				
Ajustes relativos a exercício corrente	—	—	(1.290)	199				
Outros ajustes	755	253	63.854	27.787				
<b>Despesa com imposto de renda e contribuição social</b>	<b>(15.779)</b>	<b>(5.453)</b>	<b>(114.494)</b>	<b>(339.764)</b>				
Alíquota efetiva (%)	4%	1%	3%	9%				

(\*) Refere-se a exclusão do resultado apurado de acordo com a isenção prevista no art. 19 do Decreto Lei nº 73/1966, em que as operações do seguro rural gozam de isenção tributária irrestrita de quaisquer impostos ou tributos federais.

**22. PLANOS DE PREVIDÊNCIA COMPLEMENTAR**

O GRUPO proporciona plano de previdência complementar a seus colaboradores, cujos benefícios compreendem pensão e complemento de aposentadoria. O regime do plano é de contribuição definida. Não é concedido qualquer tipo de benefício pós-emprego e não tem como política pagar a empregados e administradores remuneração baseada em ações.

**23. TRANSAÇÕES COM PARTES RELACIONADAS**

A Administração identificou como partes relacionadas ao GRUPO, as empresas do GRUPO MAPFRE, as empresas do Banco do Brasil S.A., e as empresas a ele ligadas, seus administradores, conselheiros e demais membros do pessoal-chave da Administração e seus familiares, conforme definições contidas no IAS 24 - Divulgação sobre Partes Relacionadas. Por meio dos procedimentos de captura de tais transações apresentamos os movimentos relacionados. O GRUPO mantém operações de resseguro com o IRB Brasil Resseguros S.A., MAPFRE Global Risks Companhia Internacional de Seguros y Resseguros S.A., MAPFRE RE Companhia de Resseguros S.A. e MAPFRE RE do Brasil Companhia de Resseguros. As transações com partes relacionadas em 31 de dezembro de 2022 e 2021 estão apresentadas conforme abaixo:

**a) Sumário das transações com partes relacionadas**

Empresas	2022		2021	
	Ativo	Passivo	Receita	Despesa
Banco do Brasil S.A. (1)	9.223	—	—	19.826
BB Seguros Participações S.A. (**)	—	—	—	31.819
Brasilidental Operadora Planos Odontológicos S.A. (8)	7	—	6	7
CLUBE Previdia de Seguridade (8)	24	7.365	11.089	(12.458)
Companhia de Eletricidade do Estado da Bahia - COELBA (5)	—	17	—	(3)
Companhia Energética de Pernambuco S.A. - CELPE (5)	—	303	—	(14)
Ligh Serviços de Eletricidade S.A. (5)	—	21	49	(56)
MAPFRE Aconcagua (Argentina) (5)	418	—	—	275
MAPFRE Assistência Ltda. (2)	269	157	543	(76.655)
MAPFRE Global Risks Companhia Internacional de Seguros y Resseguros S.A. (3)	—	—	—	5.260
MAPFRE Paraguai (5)	384	—	—	326
MAPFRE RE Companhia de Resseguros S.A. (3)	1.691.992	454.019	1.382.288	(1.641.735)
MAPFRE RE do Brasil Companhia de Resseguros (3)	768.276	187.514	497.592	(752.828)
MAPFRE Tech (4)	—	41.448	—	(127.935)
MAPFRE Uruguai (5)	12	—	—	45
Vida Segura Clube de Seguros (8)	24	—	1.130	(131)
Viva Vida Clube de Seguros (8)	—	—	—	199
Vitalia Seguros S.A. (5)	—	38	—	(92)
Valores Brasil Forte Ltda. (5)	—	—	151	—
<b>Total</b>	<b>2.470.629</b>	<b>690.882</b>	<b>1.892.911</b>	<b>(2.611.907)</b>

(\*) As companhias com relação "Outras" se referem a outras partes relacionadas que não possuem relação direta e não possuem influência significativa, mas estão no mesmo grupo econômico dos acionistas não controladores. (\*\*) Refere-se a nota 7 e nota 20k. (1) Saldos de contas correntes. (2) Refere-se a serviços com serviços de assistência 24h. (3) Refere-se a direitos e obrigações da operação de resseguro, cessão parcial ou total do risco assumido a Resseguradores. (4) Refere-se a manutenção de sistemas. (5) Refere-se a outras despesas administrativas. (6) Despesa com taxa de administração de investimentos. (7) Refere-se as atividades operacionais de corretagem. (8) Refere-se a despesas administrativas com colaboradores. **b) Remuneração do pessoal-chave da Administração:** É contabilizada na rubrica "Despesas administrativas" a remuneração paga aos Administradores, que compreende benefícios de curto prazo. Não é concedido qualquer tipo de benefício pós-emprego e não tem como política pagar a empregados e Administradores remuneração baseada em ações. A remuneração dos Administradores foi de R\$ 16.471 (R\$ 15.442 em 31 de dezembro de 2021) e os benefícios de curto prazo providos foram R\$ 10.087 (R\$ 6.497 em 31 de dezembro de 2021).

**24. OUTRAS INFORMAÇÕES**

**a) Comitê de Auditoria:** Os Comitês de Auditoria estão instituídos nas empresas líderes: MAPFRE Brasil Participações S.A. e MAPFRE Participações S.A., nos termos da Resolução nº 432/2021, de 12 de novembro de 2021, do Conselho Nacional de Seguros Privados, tendo alcanço sobre suas entidades Controladas. Por essa razão e com amparo no § 3º do artigo 136 daquela Resolução, os Resumos dos Relatórios dos Comitês de Auditoria estão publicados nas demonstrações financeiras onde os comitês estão instituídos e das suas controladas.

DIRETORIA			
FELIPE COSTA DA SILVEIRA NASCIMENTO - Diretor Vice-Presidente	JUAN CARLOS LANAU ARILLA - Diretor	FERNANDO PÉREZ-SERRABONA GARCIA - Diretor Presidente	TIAGO DE FREITAS VIEIRA - Diretor
ANTONIO CLEMENTE CAMPANARIO - Diretor	JULIEN CLAUSSE - Diretor	RAPHAEL BAUER DE LIMA - Diretor	IVAN PARASKEVOPOULOS SILVA - Diretor
CONSELHO DE ADMINISTRAÇÃO		CONTADORA	
EDUARDO CAMPOZANA GOUVEIA - Presidente	MÁRIA LETICIA DE FREITAS COSTA - Segunda Vice-Presidente	FABIANO SARDÁ - Conselheiro	SANTIAGO FERNÁNDEZ VALBUENA - Conselheiro
FERNANDO PÉREZ-SERRABONA GARCIA - Primeiro Vice-Presidente	FELIPE COSTA DA SILVEIRA NASCIMENTO - Conselheiro	HELOISA BELOTTI BEDICKS - Conselheira	SIDNEY RODRIGUES - Conselheiro
		TÁLITA DE FIUME - CRC 1SP 333939/O-0	

**RELATÓRIO DOS AUDITORES INDEPENDENTES SOBRE AS DEMONSTRAÇÕES FINANCEIRAS INDIVIDUAIS E CONSOLIDADAS**

Aos Conselheiros e Diretores da **MAPFRE Brasil Participações S.A.**, São Paulo - SP

**Opinião**

Examinamos as demonstrações financeiras individuais e consolidadas da MAPFRE Brasil Participações (Companhia), identificadas como controladora e consolidado, que compreendem o balanço patrimonial em 31 de dezembro de 2022 e as respectivas demonstrações do resultado, do resultado abrangente, das mutações do patrimônio líquido e dos fluxos de caixa para o exercício findo nessa data, bem como as correspondentes notas explicativas, compreendendo as políticas contábeis significativas e outras informações elucidativas.

Em nossa opinião, as demonstrações financeiras individuais e consolidadas acima referidas apresentam adequadamente, em todos os aspectos relevantes, a posição patrimonial e financeira, individual e consolidada, da MAPFRE Brasil Participações em 31 de dezembro de 2022, o desempenho individual e consolidado de suas operações e os seus fluxos de caixa para o exercício findo nessa data, de acordo com as práticas contábeis adotadas no Brasil e com as normas internacionais de relatório financeiro (IFRS) emitidas pelo *International Accounting Standards Board* (IASB).

**Base para opinião**

Nossa auditoria foi conduzida de acordo com as normas brasileiras e internacionais de auditoria. Nossas responsabilidades, em conformidade com tais normas, estão descritas na seção a seguir intitulada "Responsabilidades do auditor pela auditoria das demonstrações financeiras". Somos independentes em relação à Companhia e suas controladas, de acordo com os princípios éticos relevantes previstos no Código de Ética Profissional do Contador e nas normas profissionais emitidas pelo Conselho Federal de Contabilidade, e cumprimos com as demais responsabilidades éticas de acordo com essas normas. Acreditamos que a evidência de auditoria obtida é suficiente e apropriada para fundamentar nossa opinião.

**Outras informações que acompanham as demonstrações financeiras individuais e consolidadas e o relatório dos auditores**

A Administração da Companhia é responsável por essas outras informações que compreendem o Relatório da Administração.

Nossa opinião sobre as demonstrações financeiras individuais e consolidadas não abrange o Relatório da Administração e não expressamos qualquer forma de conclusão de auditoria sobre esse relatório. Em conexão com a auditoria das demonstrações financeiras individuais e consolidadas, nossa responsabilidade é de ler o Relatório da Administração e, ao fazê-lo, considerar se esse relatório está, de forma relevante, inconsistente com as demonstrações financeiras ou com nosso conhecimento obtido na auditoria ou, de outra forma, aparenta estar distorcido de forma relevante. Se, com base no trabalho realizado, concluirmos que há distorção relevante no Relatório da Administração, somos requeridos a comunicar esse fato. Não temos nada a relatar a este respeito.

**Responsabilidades da administração e da governança pelas demonstrações financeiras individuais e consolidadas**

A administração é responsável pela elaboração e adequada apresentação das demonstrações financeiras individuais e consolidadas de acordo com as práticas contábeis adotadas no Brasil e com as normas internacionais de relatório financeiro (IFRS), emitidas pelo *International Accounting Standards Board*

(IASB), e pelos controles internos que ela determinou como necessários para permitir a elaboração de demonstrações financeiras livres de distorção relevante, independentemente se causada por fraude ou erro.

Na elaboração das demonstrações financeiras individuais e consolidadas, a administração é responsável pela avaliação da capacidade de a Companhia continuar operando, divulgando, quando aplicável, os assuntos relacionados com a sua continuidade operacional e o uso dessa base contábil na elaboração das demonstrações financeiras, a não ser que a administração pretenda liquidar a Companhia e suas controladas ou cessar suas operações, ou não tenha nenhuma alternativa realista para evitar o encerramento das operações.

Os responsáveis pela governança da Companhia são aqueles com responsabilidade pela supervisão do processo de elaboração das demonstrações financeiras.

**Responsabilidades dos auditores pela auditoria das demonstrações financeiras individuais e consolidadas**

Nossos objetivos são obter segurança razoável de que as demonstrações financeiras individuais e consolidadas, tomadas em conjunto, estão livres de distorção relevante, independentemente se causada por fraude ou erro, e emitir relatório de auditoria contendo nossa opinião. Segurança razoável é um alto nível de segurança, mas não uma garantia de que a auditoria realizada de acordo com as normas brasileiras e internacionais de auditoria sempre detectam as eventuais distorções relevantes existentes. As distorções podem ser decorrentes de fraude ou erro e são consideradas relevantes quando, individualmente ou em conjunto, possam influenciar, dentro de uma perspectiva razoável, as decisões econômicas dos usuários tomadas com base nas referidas demonstrações financeiras.

Como parte da auditoria realizada de acordo com as normas brasileiras e internacionais de auditoria, exercemos julgamento profissional e mantemos ceticismo profissional ao longo da auditoria. Além disso:

- Determinamos a materialidade de acordo com o nosso julgamento profissional. O conceito de materialidade é aplicado no planejamento e na execução de nossa auditoria, na avaliação dos efeitos das distorções identificadas ao longo da auditoria, das distorções não corrigidas, se houver, sobre as demonstrações financeiras como um todo e na formação da nossa opinião.
- A determinação da materialidade é afetada pela nossa percepção sobre as necessidades de informações financeiras pelos usuários das demonstrações financeiras. Nesse contexto, é razoável que assumamos que os usuários das demonstrações financeiras individuais e consolidadas: (i) possuem conhecimento razoável sobre os negócios, as atividades comerciais e econômicas da Companhia e a disposição para analisar as informações das demonstrações financeiras com diligência razoável; (ii) entendem que as demonstrações financeiras são elaboradas, apresentadas e auditadas considerando níveis de materialidade; (iii) reconhecem as incertezas inerentes à mensuração de valores com base no uso de estimativas, julgamento e consideração de eventos futuros; e (iv) tomam decisões econômicas razoáveis com base nas informações das demonstrações financeiras.
- Ao planejarmos a auditoria, exercemos julgamento sobre as distorções que seriam consideradas relevantes. Esses julgamentos fornecem a base para determinarmos: (a) a natureza, a época e a extensão de procedimentos de avaliação de risco; (b) a identificação e avaliação dos riscos de distorção relevante; e (c) a natureza, a época e a extensão de procedimentos adicionais de auditoria.
- A determinação da materialidade para o planejamento envolve o exercício de julgamento profissional. Aplicamos frequentemente uma porcentagem a um referencial selecionado como ponto de partida para

determinarmos a materialidade para as demonstrações financeiras como um todo. A materialidade para execução da auditoria significa o valor ou os valores fixado(s) pelo auditor, inferior(es) ao considerado relevante para as demonstrações financeiras como um todo, para adequadamente reduzir a um nível baixo a probabilidade de que as distorções não corrigidas e não detectadas em conjunto excedam a materialidade para as demonstrações financeiras individuais e consolidadas como um todo.

- Identificamos e avaliamos os riscos de distorção relevante nas demonstrações financeiras individuais e consolidadas, independentemente se causada por fraude ou erro, planejamos e executamos procedimentos de auditoria em resposta a tais riscos, bem como obtemos evidência de auditoria apropriada e suficiente para fundamentar nossa opinião. O risco de não detecção de distorção relevante resultante de fraude é maior do que o proveniente de erro, já que a fraude pode envolver o ato de burlar os controles internos, conluio, falsificação, omissão ou representações falsas intencionais.
- Obtemos entendimento dos controles internos relevantes para a auditoria para planejarmos procedimentos de auditoria apropriados às circunstâncias, mas não com o objetivo de expressarmos opinião sobre a eficácia dos controles internos da Companhia e suas controladas.
- Avaliamos a adequação das políticas contábeis utilizadas e a razoabilidade das estimativas contábeis e respectivas divulgações feitas pela administração.
- Concluímos sobre a adequação do uso, pela administração, da base contábil de continuidade operacional e, com base nas evidências de auditoria obtidas, se existe incerteza relevante em relação a eventos ou condições que possam levantar dúvida significativa em relação à capacidade de continuidade operacional da Companhia e suas controladas. Se concluirmos que existe incerteza relevante, devemos chamar a atenção em nosso relatório de auditoria para as respectivas divulgações nas demonstrações financeiras individuais e consolidadas ou incluir modificação em nossa opinião, se as divulgações forem inadequadas. Nossas conclusões estão fundamentadas nas evidências de auditoria obtidas até a data de nosso relatório. Todavia, eventos ou condições futuras podem levar a Companhia e suas controladas a não mais se manter em continuidade operacional.
- Avaliamos a apresentação geral, a estrutura e o conteúdo das demonstrações financeiras, inclusive as divulgações e se as demonstrações financeiras individuais e consolidadas representam as correspondentes transações e os eventos de maneira compatível com o objetivo de apresentação adequada.
- Obtemos evidência de auditoria apropriada e suficiente referente às informações financeiras das entidades ou atividades de negócio do grupo para expressar uma opinião sobre as demonstrações financeiras individuais e consolidadas. Somos responsáveis pela direção, supervisão e desempenho da auditoria do grupo e, consequentemente, pela opinião de auditoria.
- Comunicamos-nos com os responsáveis pela governança a respeito, entre outros aspectos, do alcance planejado, da época da auditoria e das constatações significativas de auditoria, inclusive as eventuais deficiências significativas nos controles internos que identificamos durante nossos trabalhos.

São Paulo, 26 de abril de 2023.

**KPMG**  
KPMG Auditores Independentes  
CRC 2SP-027685/O-0 Fº SP

**Érika Carvalho Ramos**  
Contadora - CRC 1SP224130/O-0

**RESUMO DO RELATÓRIO DO COMITÊ DE AUDITORIA DO EXERCÍCIO FINDO EM 31 DE DEZEMBRO DE 2022**

O Comitê de Auditoria Estatutário, composto por 3 (três) membros, está instituído na empresa líder MAPFRE Brasil Participações S.A. e sua atuação também tem alcance sobre as seguintes empresas: MAPFRE Saúde Ltda., MAPFRE Investimentos LTDA., MAPFRE Investimentos e Participações S.A., MAC Investimentos S.A. e Vera Cruz Consultoria Técnica e Administração de Fundos LTDA.

O Comitê de Auditoria da MAPFRE Brasil Participações S.A. foi constituído por meio da Assembleia Geral Extraordinária de 30 de outubro de 2020, que resultou na instituição de Comitês de Auditoria nas sociedades *holdings* MAPFRE Brasil Participações S.A. e MAPFRE Participações S.A., que fazem parte do GRUPO MAPFRE. Tendo em conta que os integrantes dos Comitês são os mesmos, a pauta é única e os interlocutores, em geral, são comuns, o que possibilita a realização de reunião de forma conjunta, porém com registros em atas individualizadas para o Comitê de cada sociedade *holding*.

Os administradores da MAPFRE Brasil Participações S.A. são responsáveis por elaborar e garantir a integridade das demonstrações financeiras, gerir os riscos, manter sistemas de controles internos efetivo e zelar pela conformidade das atividades às normas legais e regulamentares.

A Auditoria Interna responde pela realização de trabalhos periódicos, com foco nos principais riscos a que as empresas abrangidas estão expostas, avaliando, com independência, as ações de gerenciamento desses riscos e a adequação da governança e dos controles internos, por meio de verificações quanto à sua qualidade, suficiência, cumprimento e efetividade.

A KPMG Auditores Independentes é responsável pela auditoria das demonstrações financeiras abrangidas pelo Comitê de Auditoria. Avalia, também, no contexto desse trabalho, a qualidade e a adequação do sistema de controles internos e o cumprimento dos dispositivos legais e regulamentares. A empresa de auditoria independente Ernest & Young Serviços Atuariais S/S, é responsável pela

auditoria atuarial das empresas reguladas pela SUSEP (MAPFRE Seguros Gerais S.A., MAPFRE Vida S.A., MAPFRE Capitalização S.A. e MAPFRE Previdência S.A.) e controladas pela MAPFRE Participações S.A., que é subsidiária integral da MAPFRE Brasil Participações S.A.

O Comitê reuniu-se mensalmente, fez diligências e requisições de documentos e informações junto à administração, gestores de riscos e controles, auditorias interna e externa. As atividades desenvolvidas, registradas em atas, cobriram o conjunto de responsabilidades atribuídas ao órgão e estão adiante sintetizadas. Nas reuniões de trabalho, com administradores, executivos e técnicos das diversas áreas da Organização, o Comitê abordou, em especial, assuntos relacionados à preparação das demonstrações financeiras, ao sistema de controles internos, aos processos contábeis, aos critérios e metodologias nas áreas atuarial, contábil e riscos, aos processos de gestão de riscos e aos relativos a transações com partes relacionadas, assim como, à supervisão da efetividade das estruturas de Compliance no combate à fraude, corrupção e prevenção à lavagem de dinheiro. Nas situações em que identificou necessidades de melhoria, emitiu recomendações de aprimoramentos. Manteve diálogo com as equipes das auditorias interna e externa, oportunidades em que verificou e apreciou seus planejamentos, conheceu os resultados dos principais trabalhos e examinou suas conclusões e recomendações.

Considerando as informações recebidas das áreas responsáveis e as constantes nos trabalhos da Auditoria Interna e da Auditoria Contábil Independente, o Comitê constatou a inexistência de falhas no cumprimento da legislação, da regulamentação e das normas internas que possam colocar em risco a continuidade da empresa.

Revisou as demonstrações financeiras, notas explicativas e o relatório da administração do exercício findo em 31 de dezembro de 2022 da MAPFRE Brasil Participações S.A. e discutiu com o auditor independente seu relatório e apontamentos.

**Conclusões**

Com base nas atividades desenvolvidas e tendo presente as atribuições e limitações inerentes ao escopo de sua atuação, o Comitê de Auditoria considera que:

- A Auditoria Interna é efetiva e desempenha suas funções com independência, objetividade e qualidade;
- A Auditoria Independente é efetiva e as informações por ela fornecida constituem suporte para a opinião do Comitê acerca da integridade das demonstrações financeiras. Não foram identificadas ocorrências que pudessem comprometer a independência dos seus trabalhos;
- As demonstrações financeiras da MAPFRE Brasil Participações S.A. apresentam adequadamente, em todos os aspectos relevantes, a posição patrimonial e financeira das empresas no exercício findo em 31 de dezembro de 2022 e estão de acordo com as práticas contábeis adotadas no Brasil e com a legislação societária brasileira.

São Paulo (SP), 26 de abril de 2023.

**Luiz Cláudio Ligabue** - Coordenador  
**Edgar Jabbour** - Membro Titular  
**Francisco Petros Oliveira Lima Papathanasiadis** - Membro Titular

**DESDE SEMPRE, CUIDANDO DO QUE IMPORTA**



Este é o **nosso propósito**. Estar sempre ao seu lado, lhe acompanhando em cada passo para que você possa seguir com tranquilidade e contribuindo para uma sociedade mais sustentável e solidária.

Com nossos **valores** de sempre para seguir sendo a sua **seguradora de confiança**.

mapfre.com.br



Cuidamos do que é importante para você



**UMA  
SEGURADORA  
QUE SE  
PREOCUPA  
COM O  
FUTURO.**

**É CLARO QUE  
ISSO IMPORTA  
PRA VOCÊ.**

Até 2024, a **MAPFRE Brasil** será neutra em carbono, diminuindo seu impacto no meio ambiente.

 **MAPFRE**

*A parte  
que nos toca*

