

CONSÓRCIO ALFA DE ADMINISTRAÇÃO S.A.

SOCIEDADE ANÔNIMA DE CAPITAL ABERTO
CNPJ Nº 17.193.806/0001-46
ALAMEDA SANTOS Nº 466 - SÃO PAULO - SP

RELATÓRIO DA ADMINISTRAÇÃO

Senhores Acionistas,

Temos o prazer de submeter à apreciação de V.Sas. as Demonstrações Financeiras individuais e consolidadas do Consórcio Alfa de Administração S.A. ("Sociedade"), que incluem suas controladas diretas e indiretas, relativas aos exercícios findos em 31 de dezembro de 2022 e 2021, acompanhadas do relatório do auditor independente sobre essas Demonstrações Financeiras e do respectivo parecer do Conselho Fiscal. Os documentos apresentados contêm os dados necessários à análise da performance da Sociedade no exercício. Colocamos-nos à disposição para quaisquer esclarecimentos adicionais que venham a ser julgados necessários.

Desempenho das Atividades

Tratando-se de sociedade *holding*, o desempenho da Sociedade reflete, basicamente, o comportamento de suas controladas e coligadas. Estas, atuando nos segmentos financeiros e ramos de seguros, apresentaram resultados que proporcionaram à Sociedade uma variação positiva na avaliação de seus investimentos no valor de R\$77.278 mil (2021 R\$ 22.297 mil).

Preparação das Demonstrações Financeiras

As Demonstrações Financeiras individuais e consolidadas de 31 de dezembro de 2022 foram preparadas e estão sendo apresentadas em conformidade com as práticas contábeis adotadas no Brasil e com as normas internacionais de contabilidade emitidas pelo Conselho de Normas Internacionais (IASB), sendo também observadas as disposições da Lei das Sociedades por Ações e as normas e procedimentos contábeis emitidos pela Comissão de Valores Mobiliários e pelo Comitê de Pronunciamentos Contábeis até 31 de dezembro de 2022. As Demonstrações Financeiras relativas ao ano de

2022 estão sendo informadas comparativamente com 2021, conforme estas práticas.

Resultado do Exercício

A Sociedade apresentou no exercício de 2022 um lucro líquido de R\$83.978 mil (2021 R\$21.441 mil), correspondendo a uma rentabilidade de 6,72% (2021 1,74%) sobre o Patrimônio Líquido inicial de 2022 no valor R\$1.249.658 mil (2021 R\$1.234.611 mil). Os resultados obtidos e as disposições legais e estatutárias levaram-nos a propor o pagamento dos seguintes valores aos acionistas por lote de mil ações, relativamente ao 2º semestre de 2022: a título de dividendos, R\$219,73 para titulares de ações preferenciais da classe "A"; R\$527,37 para titulares de ações preferenciais da classe "B"; R\$307,63 para titulares de ações preferenciais da classe "C"; R\$219,73 para titulares de ações preferenciais da classe "D" e R\$263,69 para titulares de ações preferenciais da classe "E", valores estes que somados aos dividendos relativos ao 1º semestre de 2022 totalizaram, R\$319,01 para titulares de ações preferenciais da classe "A"; R\$765,63 para titulares de ações preferenciais da classe "B"; R\$446,62 para titulares de ações preferenciais da classe "C"; R\$319,01 para titulares de ações preferenciais da classe "D", R\$382,82 para titulares de ações preferenciais da classe "E". Não houve pagamento de dividendos para titulares de ações ordinárias e preferenciais da classe "F".

Patrimônio Líquido

O Patrimônio Líquido atingiu o valor de R\$1.289.789 mil em 31 de dezembro de 2022 (2021 R\$1.249.658 mil), com crescimento de 3,21% no ano (2021 1,22%).

Capital Social

Em 30 de março de 2022, foi realizada Assembleia Geral Extraordinária, na qual foi aprovado o aumento do capital social, passando de R\$461.710 mil para R\$469.884 mil, mediante aproveitamento de parte das reservas de lucros, sem emissões de novas ações.

Declaração dos Diretores

Conforme Instrução CVM nº 80/2022, a Diretoria declara que, em reunião realizada em 16 de fevereiro de 2023, revisou, discutiu e concordou com as opiniões expressas no relatório dos Auditores Independentes e com as Demonstrações Financeiras relativas ao exercício findo em 31 de dezembro de 2022.

Divulgação sobre Serviços da Auditoria Independente

Em atendimento à Resolução CVM nº 162/2022, informamos que nem a empresa contratada para auditoria das Demonstrações Financeiras da Sociedade, nem pessoas a ela ligadas, presta quaisquer outros serviços à Sociedade que não os de auditoria independente. A política adotada atende aos princípios que preservam a independência do auditor, de acordo com critérios internacionalmente aceitos, quais sejam, o auditor não deve auditar o seu próprio trabalho nem exercer funções gerenciais no seu cliente, ou promover o interesse deste.

São Paulo, 16 de fevereiro de 2023.

DIRETORIA

Antonio César Santos Costa Christophe Yvan François Cadier Marco Aurélio Neto Arnes
(Diretor) (Diretor Presidente) (Diretor)

Este Relatório da Administração, elaborado pela Diretoria, foi examinado e aprovado em reunião do Conselho de Administração de 16 de fevereiro de 2023.

DEMONSTRAÇÃO DOS RESULTADOS INDIVIDUAL E CONSOLIDADO DOS EXERCÍCIOS FINDOS EM 31 DE DEZEMBRO DE 2022 e 2021 (Valores expressos em milhares de reais)

Notas Explicativas	INDIVIDUAL		CONSOLIDADO	
	31.12.2022	31.12.2021	31.12.2022	31.12.2021
Receitas de juros	14.832	3.739	241.662	151.446
Despesas de juros	-	-	(165.247)	(122.618)
Margem financeira	17	14.832	3.739	28.828
Despesas de serviços e comissões	-	-	3.804	4.339
Despesas de serviços e comissões	-	-	(143.739)	(113.857)
Resultado líquido de serviços e comissões	18	-	(139.935)	(109.518)
Prêmios de seguros e resseguros ganhos	-	-	677.314	471.649
Despesas de sinistro retidos	-	-	(485.269)	(337.078)
Resultado com operações de resseguro	-	-	(2.259)	(613)
Resultado de participações em controladas	10	77.278	22.297	66.991
Perda na alienação de investimento	-	-	(5.015)	-
Outras receitas	19	131	78	60.388
Resultado bruto	20	92.241	26.114	268.630
Despesas de pessoal	21	(3.500)	(3.171)	(52.229)
Gastos gerais e administrativos	20	-	(991)	(66.402)
Outras despesas operacionais	22	-	(511)	(20.423)
Lucro antes dos impostos	87.041	21.441	21.441	129.576
Impostos sobre a renda corrente e diferidos	23	(3.063)	-	(2.690)
Lucro líquido do exercício	83.978	21.441	126.886	23.648
Atribuído a Sócios da Empresa Controladora	-	-	83.978	21.441
Atribuído a Sócios Não Controladores	-	-	42.908	2.207
LUCRO POR AÇÃO			31.12.2022	31.12.2021
Lucro básico e diluído por lote de 1.000 ações (em Reais - R\$)				
Ações ordinárias			1.091,03	278,56
Ações preferenciais			1.200,13	306,41
Lucro líquido atribuído (em Reais mil - R\$)				
Ações ordinárias			44.072	11.252
Ações preferenciais			39.906	10.189
Média ponderada das ações emitidas - básica e diluída				
Ações ordinárias			40.394.932	40.394.932
Ações preferenciais			33.251.456	33.251.456

DEMONSTRAÇÃO DOS RESULTADOS ABRANGENTES INDIVIDUAL E CONSOLIDADO DOS EXERCÍCIOS FINDOS EM 31 DE DEZEMBRO DE 2022 e 2021 (Valores expressos em milhares de reais)

Notas Explicativas	INDIVIDUAL		CONSOLIDADO	
	31.12.2022	31.12.2021	31.12.2022	31.12.2021
Lucro líquido do exercício	83.978	21.441	126.886	23.648
Atribuído a Sócios da Empresa Controladora	-	-	83.978	21.441
Atribuído a Sócios Não Controladores	-	-	42.908	2.207
Outros resultados abrangentes do exercício				
Ativos Financeiros Disponíveis para Venda	10	4.158	(5.635)	5.738
Varição Cambial de Investidas	-	-	-	-
Localizadas no Exterior	10	(43.791)	3.952	-
Outros resultados abrangentes do exercício	10	541	-	-
Outros resultados abrangentes do exercício, líquido de impostos	(39.092)	(1.683)	5.738	(6.449)
Total dos resultados abrangentes do exercício	44.886	19.758	132.624	17.199

DEMONSTRAÇÃO DO VALOR ADICIONADO INDIVIDUAL E CONSOLIDADO DOS EXERCÍCIOS FINDOS EM 31 DE DEZEMBRO DE 2022 e 2021 (Valores expressos em milhares de reais)

Notas Explicativas	INDIVIDUAL		CONSOLIDADO	
	31.12.2022	31.12.2021	31.12.2022	31.12.2021
1. RECEITAS	14.963	3.817	995.078	668.257
Receitas de Juros	14.832	3.739	241.662	151.446
Receitas de Serviços e comissões	-	-	(893)	4.339
Receitas com Operações de Seguros e Previdência	-	-	669.224	506.934
Outras receitas operacionais	131	78	80.388	5.538
2. DESPESAS	511	511	664.215	516.590
Despesas de Juros	-	-	165.247	122.618
Varição nas provisões técnicas de seguros	-	-	(8.091)	35.284
Despesas de sinistro retidos	-	-	485.269	337.078
Resultado com operações de resseguro	-	-	2.259	613
Outras Despesas Operacionais	-	-	511	20.997
3. MATERIAIS E SERVIÇOS ADQUIRIDOS DE TERCEIROS	578	743	170.735	135.715
Materiais, energia e outros (materiais de consumo, telefone e água)	-	-	12.141	8.872
Serviços de comissões	-	-	143.739	113.857
Serviços de terceiros	578	743	14.855	11.479
Outras	-	-	-	1.507
4. VALOR ADICIONADO BRUTO (1-2-3)	14.385	2.563	160.128	15.952
5. DEPRECIAÇÃO, AMORTIZAÇÃO E EXAUSTÃO	-	-	13.908	1.529
6. VALOR ADICIONADO LÍQUIDO PRODUZIDO PELA ENTIDADE (4-5)	14.385	2.563	146.220	14.423
7. VALOR ADICIONADO RECEBIDO EM TRANSFERÊNCIA	77.278	22.297	60.834	63.486
Resultado de participação em controladas	77.278	22.297	66.991	63.464
Perda na venda de Investimento	-	-	(5.015)	-
Outras despesas operacionais	-	-	(893)	-
Outras (Resultado não operacional)	-	-	(249)	22
8. VALOR ADICIONADO TOTAL A DISTRIBUIR (6+7)	91.663	24.860	207.054	77.909
9. DISTRIBUIÇÃO DO VALOR ADICIONADO	91.663	24.860	207.054	77.909
Despesas de Pessoal	3.116	2.792	51.194	55.643
Remuneração direta	2.981	2.660	34.697	38.178
Benefícios	69	71	6.870	6.802
F.G.T.S.	66	61	9.627	10.663
Impostos, taxas e contribuições	4.482	618	26.838	(4.665)
Federais	4.482	618	26.320	(5.151)
Estatuais	-	-	279	175
Municipais	-	-	239	311
Remuneração de capitais de terceiros	10	9	1.972	3.189
Alíquotas	10	9	1.972	3.189
Outras (Doações Filantrópicas)	77	-	164	94
Remuneração de Capitais Próprios	83.978	21.441	126.886	23.648
Dividendos	1.612	5.120	1.612	5.120
Lucros retidos do exercício	82.366	16.321	82.366	16.321
Participação dos não controladores nos lucros retidos	-	-	42.908	2.207

DEMONSTRAÇÃO DOS FLUXOS DE CAIXA - MÉTODO INDIRETO INDIVIDUAL E CONSOLIDADO DOS EXERCÍCIOS FINDOS EM 31 DE DEZEMBRO DE 2022 e 2021 (Valores expressos em milhares de reais)

INDIVIDUAL	CONSOLIDADO	
	31.12.2022	31.12.2021
1. RECEITAS	14.963	3.817
Receitas de Juros	14.832	3.739
Receitas de Serviços e comissões	-	-
Receitas com Operações de Seguros e Previdência	-	-
Outras receitas operacionais	131	78
2. DESPESAS	511	511
Despesas de Juros	-	-
Varição nas provisões técnicas de seguros	-	-
Despesas de sinistro retidos	-	-
Resultado com operações de resseguro	-	-
Outras Despesas Operacionais	-	-
3. MATERIAIS E SERVIÇOS ADQUIRIDOS DE TERCEIROS	578	743
Materiais, energia e outros (materiais de consumo, telefone e água)	-	-
Serviços de comissões	-	-
Serviços de terceiros	578	743
Outras	-	-
4. VALOR ADICIONADO BRUTO (1-2-3)	14.385	2.563
5. DEPRECIAÇÃO, AMORTIZAÇÃO E EXAUSTÃO	-	-
6. VALOR ADICIONADO LÍQUIDO PRODUZIDO PELA ENTIDADE (4-5)	14.385	2.563
7. VALOR ADICIONADO RECEBIDO EM TRANSFERÊNCIA	77.278	22.297
Resultado de participação em controladas	77.278	22.297
Perda na venda de Investimento	-	-
Outras despesas operacionais	-	-
Outras (Resultado não operacional)	-	-
8. VALOR ADICIONADO TOTAL A DISTRIBUIR (6+7)	91.663	24.860
9. DISTRIBUIÇÃO DO VALOR ADICIONADO	91.663	24.860
Despesas de Pessoal	3.116	2.792
Remuneração direta	2.981	2.660
Benefícios	69	71
F.G.T.S.	66	61
Impostos, taxas e contribuições	4.482	618
Federais	4.482	618
Estatuais	-	-
Municipais	-	-
Remuneração de capitais de terceiros	10	9
Alíquotas	10	9
Outras (Doações Filantrópicas)	77	-
Remuneração de Capitais Próprios	83.978	21.441
Dividendos	1.612	5.120
Lucros retidos do exercício	82.366	16.321
Participação dos não controladores nos lucros retidos	-	-

BALANÇO PATRIMONIAL INDIVIDUAL E CONSOLIDADO DOS EXERCÍCIOS FINDOS EM 31 DE DEZEMBRO DE 2022 e 2021 (Valores expressos em milhares de reais)

Notas Explicativas	INDIVIDUAL		CONSOLIDADO	
	31.12.2022	31.12.2021	31.12.2022	31.12.2021
ATIVOS				
Ativo Circulante	134.757	125.971	2.042.519	1.801.881
Caixa e equivalentes de caixa	6	153	320	3.305
Créditos de operações com seguros e resseguros	7	-	-	-
Despesas de comercialização de seguros diferidas	14	-	303.954	200.110
Ativos de resseguro e retrocessões diferidas	8	-	71.346	62.972
Títulos para Investimento	9	128.190	123.125	1.519.818
Impostos a Recuperar	-	-	60.923	29.047
Outros Ativos	11	6.414	2.526	82.639
Ativo não Circulante	1.165.024	1.130.184	1.341.157	1.274.753
Ativo Realizável a Longo Prazo	93	92	142.627	133.387
Créditos de operações com seguros e resseguros	7	-	-	1
Despesas de comercialização de seguros diferidas	14	-	33.218	30.694
Ativos de resseguro e retrocessões diferidas	8	-	6.688	1.343
Títulos para Investimento	9	-	66	5.270
Ativos tributários diferidos	-	-	48.560	37.680
Outros Ativos	11	93	54.095	58.399
Investimentos	1.164.930	1.130.091	1.187.203	1.138.211
Investimentos em controladas e coligadas	10	1.164.930	1.130.091	1.138.211
Imobilizado	1	1	11.327	3.155
Ativos tangíveis	1	1	1.588	2.045
Ativos intangíveis	-	-	9.739	1.110
TOTAL DO ATIVO	1.299.781	1.256.155	3.383.676	3.076.634

PASSIVOS

Notas Explicativas	INDIVIDUAL		CONSOLIDADO	
	31.12.2022	31.12.2021	31.12.2022	31.12.2021
Passivo Circulante	9.919	6.424	875.446	643.653
Debitos de operações com seguros e resseguros	12	-	197.588	

CONSÓRCIO ALFA DE ADMINISTRAÇÃO S.A.

SOCIEDADE ANÔNIMA DE CAPITAL ABERTO
CNPJ nº 17.193.806/0001-46
ALAMEDA SANTOS Nº 466 - SÃO PAULO - SP

★ continuação

NOTAS EXPLICATIVAS ÀS DEMONSTRAÇÕES FINANCEIRAS PARA OS EXERCÍCIOS FIMDOS EM 31 DE DEZEMBRO DE 2022 E 2021 (INDIVIDUAIS E CONSOLIDADAS) (Em milhares de reais - exceto quando indicado de outra forma)

Qualquer perda por ajuste ao valor de recuperação. Para as operações ou parcelas de operações de crédito e adiantamentos que sejam designados como objeto de *hedge*, e cujo relacionamento de *hedge* se qualifica para *hedge* contábil ao valor justo, o valor de carregamento destas operações especificamente no que diz respeito ao risco *hedged* é ajustado a valor justo. Operações de compra de ativos financeiros com compromisso de revenda são registradas como operações de crédito e adiantamentos a instituições financeiras. A diferença entre o preço de compra e revenda é tratada como juros e apropriada de forma exponencial ao longo do prazo da operação. **e) Passivos Financeiros (consolidado):** Um instrumento é classificado como passivo financeiro quando existe uma obrigação contratual da sua liquidação ser efetuada mediante a entrega de dinheiro ou de outro ativo financeiro, independentemente da sua forma legal. Os passivos financeiros não derivativos incluem recursos de depósitos captados junto a clientes e instituições financeiras, títulos emitidos, captações de empréstimos e recursos de repasses. Estes passivos financeiros são registrados inicialmente pelo seu valor justo acrescido dos custos de transação incorridos e são subsequentemente avaliados pelo seu custo amortizado, com base no método da taxa de juros efetiva. Quando títulos são vendidos sujeitos a um compromisso de recompra a um preço predeterminado, estes ativos são mantidos no balanço e uma obrigação é registrada considerando o montante captado. A diferença entre o preço de venda e recompra é tratada como juros e reconhecida ao longo do prazo da operação. Da mesma forma, portfólios de operações de crédito e adiantamentos cedidos com cláusula de cobrificação são mantidos no balanço e uma obrigação é registrada considerando o montante captado. Os ganhos e perdas auferidos nas operações de crédito com cobrificação são reconhecidos no resultado ao longo do prazo das operações através do método da taxa efetiva de juros. **f) Garantias financeiras (consolidado):** As garantias financeiras são contratos de fianças prestadas que requerem das coligadas da Sociedade pagamentos específicos no lugar do adiantado em caso deste deixar de efetuar o pagamento nos termos de um instrumento de dívida. Passivos de garantia financeira que são comissões recebidas ou a receber, são inicialmente reconhecidos no resultado pelo seu valor justo, de forma linear ao longo do prazo do contrato da garantia financeira. O passivo de garantia financeira é subsequentemente contabilizado pelo maior valor entre o valor amortizado e a melhor estimativa de valor a ser desembolsado para liquidação da obrigação decorrente da garantia prestada. A Administração avalia em bases contínuas a necessidade de constituição de provisão para garantias financeiras, a qual, quando considerada necessária, é contabilizada em "Outros passivos". **g) Contratos de seguros (consolidado):** De acordo com as demonstrações contábeis em conformidade com o CPC nº 11 - Contratos de Seguro e Carta Circular SUSEP/DECONIGAB/ nº 007/2008, que define as características de um Contrato de Seguro, a Administração procedeu à avaliação dos negócios e caracterizou suas operações como "Contratos de Seguros". Os contratos foram classificados como contratos de seguro em função de existir aceitação de um risco significativo de outra parte, aceitando compensar o segurado no caso de um acontecimento futuro incerto específico. Os prêmios de seguro são registrados quando da emissão das apólices ou faturas e reconhecidas no resultado segundo o transcorrer da vigência do período de cobertura do risco, através da constituição das provisões de prêmios não ganhos e do diferimento das despesas de comercialização. Uma provisão para perda no valor recuperável relativa aos prêmios a receber é reconhecida com base em estudo técnico do comportamento histórico de inadimplência observado na carteira. Os contratos de resseguros são classificados como "Contrato de Seguros", pois pressupõem a transferência de um risco de seguro significativo, sendo reconhecidos nos mesmos critérios das operações de seguros. A cessão de resseguros é efetuada no curso normal das atividades com o propósito de limitar sua perda potencial, por meio da diversificação de riscos. Os passivos relacionados às operações de resseguros são apresentados brutos de suas respectivas recuperações, uma vez que a existência do contrato não exige a Seguradora de suas obrigações para os segurados. Os ativos de resseguro são representados por valores a receber de resseguradores a curto e longo prazo, dependendo do prazo esperado de realização (ou recebimento) junto aos resseguradores. Os ativos de resseguro são avaliados consistentemente com os saldos associados com os passivos de seguro que foram objeto de resseguro e conforme os termos e condições de cada contrato. Os passivos a serem pagos a resseguradores são compostos substancialmente por prêmios devidos por contratos de resseguro. As operações de seguros do ramo DPVAT são contabilizadas com base nas informações recebidas da Seguradora Líder dos Consórcios do Seguro DPVAT S.A. **h) Operações em moeda estrangeira (consolidado):** As transações em moeda estrangeira são convertidas à taxa de câmbio em vigor na data da transação. Os ativos e passivos financeiros em moeda estrangeira são convertidos para Reais à taxa de câmbio de compra, divulgada por meio da cotação no mercado, da data do balanço. As diferenças cambiais resultantes desta conversão são reconhecidas em "resultado de variações cambiais". **i) Créditos de operações de seguros e resseguros (consolidado):** Compreende os montantes de prêmios a receber relativos à comercialização de apólices de seguros e sinistros a recuperar com ressegurador, ambos contabilizados conforme a emissão das apólices e registrados no resultado de acordo com a vigência das apólices e contratos. **j) Ajuste ao valor de recuperação de operações de crédito e adiantamentos (consolidado):** As perdas de crédito esperadas são uma estimativa ponderada por probabilidade das perdas de crédito. São mensuradas nas seguintes bases: a) Perdas de crédito esperada para 12 meses: estas são perdas de crédito que resultam de possíveis eventos de inadimplência dentro de 12 meses após a data do balanço; e b) Perdas de crédito esperadas para a vida inteira: estas são perdas de crédito que resultam de todos os possíveis eventos de inadimplência ao longo da vida esperada de um instrumento financeiro. O Conglomerado mensura a provisão para perda em um montante igual a perda de crédito esperada para a vida inteira, exceto para os descritos abaixo, que são mensurados como perda de crédito esperada para 12 meses: • Títulos de dívida com baixo risco de crédito na data de apresentação; e; • Outros títulos de dívida e saldos bancários para os quais o risco de crédito (ou seja, o risco de inadimplência ao longo da vida esperada do instrumento financeiro) não tenha aumentado significativamente desde o reconhecimento inicial. **Ativos financeiros sujeitos à redução ao valor recuperável:** Em cada data de apuração de seus balanços patrimoniais, o Conglomerado avalia se os ativos financeiros registrados ao custo amortizado e os ativos financeiros da dívida registrados ao valor justo por meio de outros resultados abrangentes estão sujeitos à redução ao valor recuperável. Essa avaliação inclui informações e análises quantitativas e qualitativas com base na experiência histórica do Conglomerado na avaliação de crédito e considerando informações *forward-looking*. Um ativo financeiro está "sujeito à redução ao valor recuperável" quando um ou mais eventos que exercem um impacto negativo sobre o fluxo de caixa futuro estimado do ativo financeiro tenham ocorrido. Nesta análise, o Conglomerado considera informações razoáveis e suportáveis que são relevantes e disponíveis sem custo ou esforço excessivo. As evidências de que um ativo financeiro está sujeito à redução ao valor recuperável incluem os seguintes dados observáveis: • Dificuldade financeira significativa do devedor ou emissor; • Atrasos de suas obrigações contratuais; • Quebra de contrato, como inadimplência ou atraso; • A reestruturação de um empréstimo ou adiantamento pelo Conglomerado em condições que o Conglomerado não consideraria; • A probabilidade de que o devedor entre em falência ou outra reorganização financeira; ou • O desaparecimento de um mercado ativo para um título devido a dificuldades financeiras. **k) Ativos recebidos em dação por recuperação de créditos (consolidado):** Os ativos recebidos em dação em pagamento por recuperação de créditos são inicialmente classificados na rubrica de "ativos não correntes detidos para venda" e são registrados, no seu reconhecimento inicial, pelo menor entre seu valor justo, deduzidos custos esperados na venda, e o valor de balanço do crédito ou adiantamento coberto pela recuperação. Os ativos recebidos em dação por recuperação são registrados pelo menor valor entre o valor de seu reconhecimento inicial e o seu valor justo atual deduzidos dos custos esperados na venda. As coligadas da Sociedade obtêm avaliações regulares, efetuadas por peritos, destes ativos recebidos em dação em pagamento. **l) Investimento em controladas e coligadas (individual e consolidado):** Participações em entidades sob controle comum, controladas e coligadas são avaliadas pelo método de equivalência patrimonial nas Demonstrações Financeiras individuais e consolidadas. Para consolidação, são adotados os critérios descritos na nota explicativa nº 2 d. **m) Ativos tangíveis e intangíveis (individual e consolidado):** O imobilizado é demonstrado ao custo, excluindo os gastos com manutenção, deduzidas a depreciação acumulada e, se necessário, ajuste ao seu valor de recuperação. A depreciação é calculada usando o método linear para baixar o custo do imobilizado ao seu valor residual ao longo de sua vida útil estimada. Terrenos não são depreciados. As vidas úteis estimadas de imobilizados são as seguintes: Edificações 25 anos, veículos e equipamentos de processamento de dados 5 anos e demais bens 10 anos. O imobilizado é baixado na alienação ou quando benefícios econômicos futuros não são mais esperados do seu uso. Qualquer ganho ou perda gerada na alienação do ativo (calculado como a diferença entre a renda líquida da alienação e o valor contábil do ativo) é reconhecido em "outras receitas operacionais" na demonstração do resultado do ano em que o ativo foi alienado. Ativos intangíveis com vida útil definida, adquiridos separadamente, são registrados ao custo, deduzido da amortização e quando aplicável, das perdas por redução ao valor recuperável acumulada. A amortização é reconhecida linearmente com base na vida útil estimada dos ativos. A vida útil estimada e o método de amortização são revisados no fim de cada exercício e o efeito de quaisquer mudanças nas estimativas é contabilizado prospectivamente. Ativos intangíveis com vida útil indefinida, adquiridos separadamente, são registrados ao custo, deduzido, quando aplicável das perdas por redução ao valor recuperável. Estes compreendem licenças de uso de sistemas computadorizados (*softwares*), incluindo os correspondentes gastos com implementação e agios nas aquisições de participações societárias em coligadas. **n) Impostos sobre lucros (individual e consolidado):** Os impactos sobre lucros compreendem os impostos correntes e os impostos diferidos. Os impostos sobre lucros são reconhecidos no resultado, exceto quando estão relacionados com avaliação a valor justo de instrumentos financeiros disponíveis para venda, quando são reconhecidos diretamente no Patrimônio Líquido. Os impostos reconhecidos no patrimônio líquido decorrentes de avaliação de instrumentos financeiros disponíveis para venda são posteriormente reconhecidos em resultado, no momento em que forem reconhecidos em resultado os ganhos e perdas que lhes deram origem. Os impostos correntes são os que se esperam que sejam pagos na forma e período estabelecidos na legislação e com base no resultado tributável apurado de acordo com as regras fiscais em vigor e utilizando as alíquotas de impostos em vigor. Os impostos diferidos são calculados sobre as diferenças temporárias entre os valores contábeis dos ativos e passivos e sua base fiscal, utilizando-se as alíquotas de impostos na forma e período estabelecido na legislação e em vigor na data do balanço. Os impostos diferidos passivos são reconhecidos para todas as diferenças temporárias tributáveis. Os impostos diferidos ativos foram reconhecidos considerando a expectativa, baseada em estudo documentado, de que lucros tributáveis futuros serão capazes de absorver as diferenças temporárias dedutíveis. **o) Provisões (individual e consolidado):** As provisões, que incluem demandas legais contra a Sociedade e suas controladas e coligadas, bem como garantias financeiras prestadas, tendo como origem fatos passados, são constituídas sempre que uma saída de recursos para sua liquidação seja avaliada como provável pelas controladas e coligadas, e possa ser exigível legalmente, e o seu valor possa ser estimado em bases contábeis. As obrigações contingentes incluem demandas legais contra a Sociedade e suas controladas e coligadas, e garantias financeiras prestadas pelas controladas decorrentes de fatos passados, mas cuja existência somente possa ser confirmada pela ocorrência de não de um ou mais eventos futuros que não estejam sob o controle da Sociedade e suas controladas. Estas são divulgadas em notas explicativas sempre que uma saída de recursos para sua liquidação seja avaliada como provável, com a condição de que seus valores não possam ser estimados em bases contábeis. **p) Provisões Técnicas (Consolidado):** As provisões técnicas são constituídas de acordo com a Circular SUSEP nº 517/2015 e Resolução CNSP nº 343/2016 e alterações posteriores. A provisão de prêmios não ganhos (PPNG) representa as parcelas dos prêmios que serão apropriados ao resultado no decorrer dos prazos de vigência dos seguros, pelo método "pró-rata-die" tomando-se por base as datas de início e fim de vigência dos riscos segurados e abrange tantos os riscos assumidos e emitidos quanto os riscos vigentes e não emitidos. A provisão de sinistros a liquidar (PSL) é constituída para a cobertura dos valores esperados a liquidar relativos a pagamentos únicos e rendas vencidas, de sinistros avisados até a data-base de cálculo, incluindo as operações de co-seguro aceito. Inclui também estimativa para atualização monetária e juros oriundos de sinistros em discussão judicial. A provisão de despesas relacionadas (PDR) é constituída para a cobertura das despesas relacionadas ao pagamento de indenizações ou benefícios. A provisão matemática de benefício a conceder (PMBAc), abrange os compromissos assumidos pela Seguradora com os participantes e segurados do respectivo plano, enquanto não ocorrido o evento gerador do benefício, no caso, a sobrevivência. Basicamente, consiste no saldo do participante ou segurado no FIE na data-base de contabilização. A provisão matemática de benefício concedido (PMBc), constituída pela Seguradora, a partir da ocorrência do evento gerador, destinada a garantir o pagamento aos beneficiários das rendas contratadas. A provisão para sinistros ocorridos, mas não avisados (IBNR), relativa aos planos de riscos da Previdência Complementar (pecúlios), é estimada utilizando os percentuais estabelecidos pela Circular SUSEP nº 517/2015. Provisão de IBNR deverá ser constituída para a cobertura dos valores esperados a liquidar relativos a sinistros ocorridos e não avisados até a data-base de cálculo. Pecúlio - repartição simples: 4% sobre o valor das contribuições. **q) Margem financeira (consolidado):** Nas controladas e coligadas, as receitas e despesas de juros são contabilizadas em rubricas contábeis de receita de juros e despesas de juros, na margem financeira, para todos os instrumentos financeiros utilizando o método da taxa efetiva de juros. A taxa efetiva de juros é a taxa que desconta os pagamentos e recebimentos futuros estimados durante a vida esperada do instrumento financeiro com base nos contratos, para o valor corrente atual de balanço dos ativos e passivos financeiros. A taxa efetiva de juros é estabelecida no reconhecimento inicial dos ativos e passivos financeiros e é revista subsequentemente em casos de renegociação de operações de crédito e adiantamentos que impliquem em mudança no seu fluxo estimado de pagamentos. Para o cálculo da taxa efetiva de juros são estimados os fluxos de caixa futuros considerando todos os termos contratuais dos instrumentos financeiros, não considerando, no entanto, perdas de crédito futuras. O cálculo da taxa efetiva de juros inclui todos os encargos incrementais diretamente atribuíveis às operações, que incluem equalizações de taxas, ágios e deságios, e custos da transação que puderam ser atribuídos diretamente. No que se refere aos instrumentos financeiros mantidos para negociação, inclusive instrumentos derivativos que não são mantidos para gerenciamento de riscos, o componente de juros inerente à variação no valor justo não é separado e é classificado na rubrica de resultado de instrumentos financeiros mantidos para negociação. As receitas de juros de operações de crédito e adiantamentos são reconhecidas no resultado pelo método da taxa efetiva de juros. Quando deixam de ser reconhecidas pela fluência do prazo e passam a ser reconhecidas por ocasião do seu recebimento. **r) Resultado líquido de serviços e comissões (individual e consolidado):** As receitas e as despesas de taxas e comissões que são incrementais e diretamente atribuíveis às operações de crédito integram a taxa efetiva de juros das operações e são apropriados ao resultado nas rubricas de receitas ou despesas de juros, na margem financeira, ao longo do prazo das operações. As demais receitas de taxas e comissões, que incluem comissões, taxas de Administração de fundos de investimentos e outras, são reconhecidas à medida que os serviços relacionados são prestados. **s) Resultado de instrumentos financeiros mantidos para negociação (consolidado):** O resultado de instrumentos financeiros mantidos para negociação inclui todos os ganhos e perdas decorrentes de variações no valor justo de ativos e passivos financeiros mantidos para negociação e os ganhos e perdas na venda destes ativos e passivos financeiros. **t) Resultado por ação (individual e consolidado):** O resultado por ação básico é calculado dividindo o resultado líquido de acordo com o acionista da Sociedade pelo número médio ponderado de ações em circulação. Para o cálculo dos resultados por ação diluídos, o número médio ponderado de ações em circulação é ajustado de forma a refletir o efeito de todas as potenciais ações diluidoras, se existentes, como as seguintes de dívida conversível e de opções sobre ações próprias concedidas aos trabalhadores. **u) Segmentos operacionais (consolidado):** Os segmentos operacionais reportados são definidos em uma aborda-

gem gerencial das controladas da Sociedade, ou seja, são aqueles regularmente revisados pela sua Administração para avaliação de performance e alocação de recursos. **v) Demonstração do valor adicionado - DVA (individual e consolidado):** Essa demonstração tem por finalidade evidenciar a riqueza criada pela Sociedade e sua distribuição durante determinado exercício e é apresentada pela Sociedade, conforme requerido pela legislação societária brasileira, como parte de suas Demonstrações Financeiras individuais e como informação suplementar às Demonstrações Financeiras consolidadas, pois não é uma demonstração prevista e nem obrigatória conforme as IFRSs. A DVA foi preparada com base em informações obtidas dos registros contábeis que servem de base de preparação das Demonstrações Financeiras e segundo as disposições contidas no CPC 09 - Demonstração do Valor Adicionado. Em sua primeira parte apresenta a riqueza criada pela Sociedade, representada pelas receitas, pelos insumos adquiridos de terceiros (custo e aquisições de materiais, energia e serviços de terceiros, incluindo os tributos incluídos no momento da aquisição, os efeitos das perdas e recuperação de valores ativos, e a depreciação e amortização) e o valor adicionado recebido de terceiros (resultado da equivalência patrimonial, receitas financeiras e outras receitas). A segunda parte da DVA apresenta a distribuição da riqueza entre pessoal, impostos, taxas e contribuições, remuneração de capitais de terceiros e remuneração de capitais próprios.

NOTA 4 - RELATÓRIO POR SEGMENTO
As atividades da Sociedade e suas controladas encontram-se organizadas de acordo com as seguintes linhas de negócios: **I. Seguros e Previdência:** O segmento "seguros" é composto das atividades realizadas pela entidade legal: Alfa Seguradora S.A. e Alfa Previdência e Vida S.A. **II. Serviços:** O segmento "serviços" é composto das atividades realizadas pelas entidades legais: Corumbal Participações e Administração Ltda. e Metro Tecnologia e Serviços Ltda.

Demonstração da posição financeira consolidada por segmento de negócio

Descrição	Seguros e Previdência			Total
	Seguros	Previdência	Serviços	
Ativos				
Caixa e equivalentes de caixa	3.382	457	3.839	
Créditos de operações com seguros e resseguros	303.954	-	303.954	
Despesas de comercialização de seguros diferidas	104.564	-	104.564	
Despesas de resseguro e retrocessões diferidas	67.611	-	67.611	
Títulos para investimento	1.106.256	413.628	1.519.884	
Tributos diferidos	48.560	-	48.560	
Outros ativos	81.381	55.353	136.734	
Investimentos em coligadas e controladas	-	-1.187.203	1.187.203	
Ativos tangíveis	1.487	101	1.588	
Ativos intangíveis	9.739	-	9.739	
Total dos ativos	1.726.934	1.656.742	3.383.676	
Passivos				
Obrigações fiscais	14.982	11.699	26.681	
Provisões para riscos fiscais, previdenciários, civis e trabalhistas	38.079	14.742	52.821	
Débitos de operações com seguros e resseguros	197.588	-	197.588	
Provisões técnicas de seguros e resseguros	1.258.392	-	1.258.392	
Outros passivos	20.659	7.387	28.046	
Total dos passivos	1.529.700	33.828	1.563.528	
Patrimônio Líquido	197.234	1.622.914	1.820.148	
Total dos passivos e patrimônio líquido	1.726.934	1.656.742	3.383.676	

RELATÓRIO POR SEGMENTO DO BALANÇO PATRIMONIAL EM 31.12.2022

Descrição	Seguros e Previdência			Total
	Seguros	Previdência	Serviços	
Ativos				
Caixa e equivalentes de caixa	2.694	611	3.305	
Créditos de operações com seguros e resseguros	200.111	-	200.111	
Despesas de comercialização de seguros diferidas	93.666	-	93.666	
Despesas de resseguro e retrocessões diferidas	30.390	-	30.390	
Títulos para investimento	1.042.912	407.136	1.450.048	
Tributos diferidos	37.680	-	37.680	
Impostos a recuperar	-	-	3.838	
Outros ativos	78.974	37.256	116.230	
Investimentos em coligadas e controladas	-	-1.138.211	1.138.211	
Ativos tangíveis	1.684	361	2.045	
Ativos intangíveis	1.109	-	1.110	
Total dos ativos	1.489.220	1.587.414	3.076.634	
Passivos				
Obrigações fiscais	15.863	5.245	21.108	
Provisões para riscos fiscais, previdenciários, civis e trabalhistas	36.235	14.797	51.032	
Débitos de operações com seguros e resseguros	50.123	-	50.123	
Provisões técnicas de seguros e resseguros	1.161.003	-	1.161.003	
Outros passivos	15.637	7.826	23.463	
Total dos passivos	1.278.861	27.868	1.306.729	
Patrimônio Líquido	210.359	1.559.546	1.769.905	
Total dos passivos e patrimônio líquido	1.489.220	1.587.414	3.076.634	

DEMONSTRAÇÃO DO RESULTADO DO PERÍODO POR SEGMENTO EM 31.12.2022

Descrição	Seguros e Previdência			Total
	Seguros	Previdência	Serviços	
Receitas de juros	205.409	36.253	241.662	
Despesas de juros	(161.216)	(4.031)	(165.247)	
Margem financeira	44.193	32.222	76.415	
Receitas de serviços e comissões	3.804	-	3.804	
Despesas de serviços e comissões	(143.739)	-	(143.739)	
Resultado líquido de serviços e comissões	(139.935)	-	(139.935)	
Prêmios de seguros e resseguros ganhos	677.914	-	677.914	
Despesas de sinistros retidos	(485.269)	-	(485.269)	
Resultado com operações de resseguro	(2.259)	-	(2.259)	
Resultado de participações em controladas	-	66.991	66.991	
Perda na alienação de investimento	-	(5.015)	(5.015)	
Outras receitas	3.856	76.532	80.388	
Resultado operacional	97.900	170.730	268.630	
Despesas de pessoal	(43.968)	(8.260)	(52.228)	
Gastos gerais administrativos	(54.362)	(12.040)	(66.402)	
Outras despesas	(19.530)	(893)	(20.423)	
Resultado antes dos impostos	(19.910)	149.537	129.627	
Imposto sobre a renda e contribuição social correntes e diferidos	7.920	(10.610)	(2.690)	
Resultado líquido do período	(12.041)	138.927	126.886	

DEMONSTRAÇÃO DO RESULTADO DO PERÍODO POR SEGMENTO EM 31.12.2021

Descrição	Seguros e Previdência			Total
	Seguros	Previdência	Serviços	
Receitas de juros	127.631	23.815	151.446	
Despesas de juros	(114.798)	(7.820)	(122.618)	
Margem financeira	12.833	15.995	28.828	
Receitas de serviços e comissões	4.339	-	4.339	
Despesas de serviços e comissões	(113.857)	-	(113.857)	
Resultado líquido de serviços e comissões	(109.518)	-	(109.518)	
Prêmios de seguros e resseguros ganhos	471.649	-	471.649	
Despesa de sinistros retidos	(337.078)	-	(337.078)	
Resultado com operações de resseguro	(613)	-	(613)	
Resultado de participações em controladas	-	63.644	63.644	
Outras receitas	3.378	2.161	5.539	
Resultado operacional	40.651	81.620	122.271	
Despesas de pessoal	(45.192)	(11.570)	(56.762)	
Gastos gerais administrativos	(33.467)	(6.232)	(39.699)	
Outras despesas	(20.484)	(511)	(20.995)	
Resultado antes dos impostos	(58.492)	63.307	4.815	
Imposto sobre a renda e contribuição social correntes e diferidos	23.417	(4.584)	18.833	
Resultado líquido do período	(35.075)	58.723	23.648	

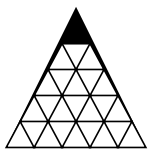
NOTA 5 - ATIVOS FINANCEIROS

Os ativos e passivos financeiros são avaliados em base contínua a valor justo ou ao custo amortizado. O resumo das práticas contábeis apresentado nas notas explicativas "3.b" a "3.e" descreve como as classes de instrumentos financeiros são avaliadas, e como as receitas e despesas, incluindo os ganhos e perdas de ajuste a valor justo são reconhecidas. **a) Classes de Ativos Financeiros (Consolidado):** A tabela a seguir apresenta a distribuição dos ativos e passivos financeiros por categoria, conforme definido na IFRS 9/CPC 48, e por classe de operação que corresponde as rubricas contábeis no Balanço Patrimonial.

Descrição	Mensurado ao valor justo por meio do resultado	Custo por meio do vencimento (Disponível para venda)	Valor justo abrangente amortizado (Empréstimo e recebíveis)	Custo amortizado (Outros ativos e passivos)	Total
Em 31 de Dezembro de 2022					
Ativos Financeiros					
Caixa e disponibilidades em bancos	-	-	-	3.839	3.839
Títulos para investimento	1.519.884	-	-	-	1.519.884
Total de ativos financeiros	1.519.884	-	-	3.839	1.523.723
Em 31 de Dezembro de 2021					
Ativos Financeiros					
Caixa e disponibilidades em bancos	-	-	-	3.305	3.305
Títulos para Investimentos	1.333.590	113.904	2.554	-	1.450.048
Total de ativos financeiros	1.333.590	113.904	2.554	3.305	1.453.353

No individual, em 31.12.2022, os títulos para investimento estão mensurados ao valor justo por meio do resultado. **b) Critério de valorização de instrumentos financeiros (Consolidado):** A tabela a seguir apresenta a distribuição dos ativos e passivos financeiros segundo a técnica utilizada para sua mensuração, conforme definido no IFRS 9/CPC 48 e descrito na nota explicativa "3.b" destas Demonstrações Financeiras.

Descrição	Custo Amortizado de Juros	Nível I Preços de mercado cotados em Taxa Efetiva de Juros			Nível II Técnicas de valorização baseada em dados observáveis			Total
		Até 3 meses a partir da data de vencimento	3 meses a 1 ano	Acima de 1 ano	Até 3 meses a partir da data de vencimento	3 meses a 1 ano	Acima de 1 ano	
Em 31 de Dezembro de 2022								
Ativos Financeiros								



CONSÓRCIO ALFA DE ADMINISTRAÇÃO S.A.

SOCIEDADE ANÔNIMA DE CAPITAL ABERTO
CNPJ/MF Nº 17.193.806/0001-46
ALAMEDA SANTOS Nº 466 - SÃO PAULO - SP

→ continuação

NOTAS EXPLICATIVAS ÀS DEMONSTRAÇÕES FINANCEIRAS PARA OS EXERCÍCIOS FIMDOS EM 31 DE DEZEMBRO DE 2022 E 2021 (INDIVIDUAIS E CONSOLIDADAS) (Em milhares de reais - exceto quando indicado de outra forma)

Controladas	31.12.2021						
	Ativo		Passivo				
	Circulante	Não Circulante	Total	Circulante	Não Circulante	Patrimônio líquido	Total
Corbumbal Participações e Adm. Ltda.	165.757	891.923	1.057.680	5.774	437	1.051.469	1.057.680
Metro Tecnologia e Serviços Ltda.	136.600	20.177	156.777	873	14.287	141.617	156.777
Coligadas							
Banco Alfa de Investimento S.A.	9.936.803	14.471.159	24.407.962	14.740.148	8.069.699	1.598.115	24.407.962
Financeira Alfa S.A. - C.F.I.	6.796.961	3.148.920	9.945.881	8.752.927	154.607	1.038.347	9.945.881

Controladas	31.12.2022											
	Receitas de venda de bens e/ou serviços		Custos dos bens e/ou serviços		Despesas/Outras receitas/Operacionais		Resultado antes do resultado financeiro		Resultado financeiro		Lucro do exercício	
Corbumbal Participações e Adm. Ltda.	-	-	-	-	46.133	73.941	120.074	(13.468)	(7.405)	99.201		
Coligadas												
Banco Alfa de Investimento S.A.	59.037	(10.013)	49.024	(265.527)	(56.478)	(272.981)	387.419	5.076	119.514			
Financeira Alfa S.A. - C.F.I.	18.896	(35.758)	(16.862)	(257.953)	(34.295)	(309.110)	357.665	(9.912)	38.643			

Controladas	31.12.2021											
	Receitas de venda de bens e/ou serviços		Custos dos bens e/ou serviços		Despesas/Outras receitas/Operacionais		Resultado antes do resultado financeiro		Resultado financeiro		Lucro do exercício	
Corbumbal Participações e Adm. Ltda.	-	-	-	-	16.389	1.574	17.963	(8.793)	(4.254)	4.916		
Coligadas												
Banco Alfa de Investimento S.A.	53.746	(7.744)	46.002	59.219	(60.317)	44.904	36.300	(7.321)	73.883			
Financeira Alfa S.A. - C.F.I.	23.299	(31.944)	(8.645)	(143.182)	(11.478)	(163.305)	274.776	(34.226)	77.245			

NOTA 11 - OUTROS ATIVOS

Descrição	Consolidado	
	31.12.2022	31.12.2021
Depósitos judiciais	57.212	57.028
Bens recuperados - salvados	19.141	16.217
Comissões por cobragências a receber	13.081	13.310
Dividendos e bonificações a receber	10.195	6.083
Impostos e contribuições a compensar	17.209	8.286
Tributos antecipados	-	1.417
Recebimentos a liquidar	354	-
Opções por Incentivos Fiscais	184	64
Empréstimos a receber de terceiros	10.251	-
Saldos bancários bloqueados	3.103	3.155
Diversos	6.004	10.670
Total de outros ativos	136.734	116.230
Circulante	82.639	57.831
Não Circulante	54.095	58.399
Total de outros ativos	136.734	116.230

NOTA 12 - DÉBITOS DE OPERAÇÕES COM SEGUROS E RESSEGUROS

Descrição	Consolidado	
	31.12.2022	31.12.2021
Prêmios a restituir	1.594	914
Operações com seguradoras	8	12
Operações com resseguradoras (I)	161.395	12.418
Corretores de seguros e resseguros	31.779	35.757
Outros débitos operacionais	2.812	1.022
Total	197.588	50.123

(I) O aumento refere-se à contratação pela controlada indireta Alfa Seguradora de uma operação de resseguro com vigência de agosto de 2022 a janeiro de 2023, no valor total de R\$ 121MM de prêmio com a resseguradora Austral RE.

NOTA 13 - PROVISÕES PARA RISCOS FISCAIS, PREVIDENCIÁRIOS, CÍVEIS E TRABALHISTAS
As provisões para riscos fiscais, previdenciários, cíveis e trabalhistas, são registradas nas controladas diretas e indiretas e foram constituídas levando-se em consideração a legislação em vigor, a opinião de assessores legais, a natureza e complexidade dos processos, o posicionamento dos tribunais, o histórico de perdas e outros critérios que permitam estimar o seu valor. A Administração considera que as provisões existentes na data destas Demonstrações Financeiras são suficientes para fazer face aos riscos decorrentes destes processos.

a) Composição de provisões:

O valor desta rubrica é composto por:

Fiscais e previdenciárias	Consolidado	
	31.12.2022	31.12.2021
Fiscais e previdenciárias	43.794	41.469
Cíveis e trabalhistas	9.027	9.563
Total - não circulante	52.821	51.032

b) Movimentação das provisões:

Fiscais e previdenciárias	Saldo em 31.12.2021 de provisão		Complemento	Baixa por pagamento	Reversão	Saldo em 31.12.2022	
	31.12.2021	31.12.2021				31.12.2022	31.12.2022
Fiscais e previdenciárias	41.469	2.325	-	-	-	43.794	
Cíveis e trabalhistas	9.563	14	3.507	(2.018)	(2.039)	9.027	
Total	51.032	2.339	3.507	(2.018)	(2.039)	52.821	

Fiscais e previdenciárias	Saldo em 31.12.2020 de provisão		Complemento	Baixa por pagamento	Reversão	Saldo em 31.12.2021	
	31.12.2020	31.12.2020				31.12.2021	31.12.2021
Fiscais e previdenciárias	40.855	614	-	-	-	41.469	
Cíveis e trabalhistas	7.383	100	4.079	(1.651)	(348)	9.563	
Total	48.238	714	4.079	(1.651)	(348)	51.032	

A Sociedade e suas controladas diretas e indiretas, no curso normal de suas atividades, são partes em processos de natureza fiscal, previdenciária, trabalhista e cível. Estes processos geram passivos contingentes e obrigações legais. Nos exercícios findos em 31 de dezembro de 2022 e 2021, os valores dessas provisões na Sociedade e suas controladas diretas e indiretas são os seguintes:

Controladas	31.12.2022		31.12.2021	
	31.12.2022	31.12.2021	31.12.2021	31.12.2021
Corbumbal Participações e Administração Ltda.	52.748	36.672	52.748	36.672
- Contingências fiscais e previdenciárias	43.721	32.009	43.721	32.009
- Cíveis e trabalhistas	9.027	4.663	9.027	4.663
Metro Tecnologia e Serviços Ltda. (I)	-	14.287	-	14.287
- Contingências fiscais e previdenciárias	-	9.387	-	9.387
- Cíveis e trabalhistas	-	4.900	-	4.900
Subtotal	52.748	50.959	52.748	50.959
Sociedade (Individual)	73	73	73	73
- Contingências fiscais e previdenciárias	73	73	73	73
- Cíveis e trabalhistas	-	-	-	-
Total Consolidado	52.821	51.032	52.821	51.032

(I) A Metro Tecnologia e Serviços Ltda. foi incorporada pela Corbumbal Participações e Administração Ltda. em 31 de março de 2022. Vide nota explicativa nº 10.

As obrigações legais e de discussões de natureza fiscal referem-se principalmente a obrigações tributárias cuja legalidade ou constitucionalidade é objeto de contestação nas esferas administrativa e judicial, com destaque para COFINS e PIS que refere-se à discussão sobre a aplicabilidade da Lei nº 9.718/1998, no tocante à base de cálculo para fazer incidir tal contribuição sobre todas as receitas em que sua contabilidade indireta possui participação. As provisões existentes amparam o risco decorrente das obrigações legais e das contingências fiscais e previdenciárias consideradas como de perda provável, estas envolvendo nossas investidas. As contingências fiscais e previdenciárias classificadas como de perda possível atingiram o montante de R\$1.025 em 31 de dezembro de 2022 e R\$1.112 em 31 de dezembro de 2021. As contingências trabalhistas originam-se de ações judiciais movidas por terceiros que buscam obter indenizações referentes a pretensos direitos trabalhistas. Em geral, os pedidos referem-se a horas extras, equiparação salarial, enquadramento na categoria dos bancários, indenização por danos morais e materiais, aviso prévio, férias, 13º salário, PLR, FGTS, indenização substitutiva alusiva ao seguro desemprego, adicional noturno/insalubridade/periculosidade, etc. As contingências trabalhistas estão classificadas como perda provável. As ações judiciais de natureza cível referem-se, em sua maioria, a revisão de contratos, devolução de tarifas, devolução de valores supostamente cobrados indevidamente, danos morais pela inscrição nos órgãos de proteção ao crédito, exigência de documentos, prestação de contas e inexistência de créditos cobrados face à constatação de fraude, dentre outros, envolvendo, principalmente, as investidas do ramo financeiro. As contingências cíveis classificadas como de perda possível atingiram o montante de R\$382 em 31.12.2022 (R\$458 em 31.12.2021). Todos os processos cíveis são de responsabilidade de escritórios contratados, com acompanhamento pelo Departamento Jurídico.

NOTA 14 - PROVISÕES TÉCNICAS DE SEGUROS E RESSEGUROS E DESPESAS DE COMERCIALIZAÇÃO DE SEGUROS DIFERIDA

	Provisões técnicas		Despesas de Comercialização Diferidas	
	31.12.2022	31.12.2021	31.12.2022	31.12.2021
Automóvel	264.052	214.074	28.539	26.831
R.C.F. Veículos	98.728	85.621	7.399	6.314
Assistência e outras coberturas - Auto	57.366	48.914	7.868	7.874
Acidentes pessoais	7.563	6.920	1.499	1.370
Compreensivo empresarial	23.916	16.025	3.661	3.132
Compreensivo residencial	11.147	9.080	3.694	3.077
Prestamistas	82.272	74.907	46.075	41.699
Seguro de vida em grupo	12.309	11.244	2.465	1.162
VGBL	425.627	409.476	-	-
PGBL	260.326	275.820	-	-
Outros	15.946	8.922	3.364	2.207
Total	1.258.392	1.161.003	104.564	93.666
Circulante	623.131	548.959	71.346	62.972
Não Circulante	635.261	612.044	33.218	30.694
Total	1.258.392	1.161.003	104.564	93.666

NOTA 15 - OUTROS PASSIVOS

Descrição	Consolidado	
	31.12.2022	31.12.2021
Outros passivos		
Dividendos e bonificações a pagar	5.988	4.846
Parcela anual compl. de honorários e conselho de adm.	1.878	1.198
Obrigações sociais e trabalhistas	3.530	3.144
Contas a pagar	12.939	11.355
Valores em trânsito a pagar	3.688	2.887
Otros	23	33
Total de outros passivos	28.046	23.463

NOTA 16 - PATRIMÔNIO LÍQUIDO

a) Composição do capital social:

	31.12.2022				Capital			
	Total	Ordinárias	Preferenciais	RS mil	Total	Ordinárias	Preferenciais	RS mil
Saldo inicial	73.646.388	40.394.932	33.251.456	461.710	73.646.388	40.394.932	33.251.456	461.710
Aumento de capital (*)	-	-	-	8.174	-	-	-	8.174
Saldo final	73.646.388	40.394.932	33.251.456	469.884	73.646.388	40.394.932	33.251.456	469.884

	31.12.2021				Capital			
	Total	Ordinárias	Preferenciais	RS mil	Total	Ordinárias	Preferenciais	RS mil
Saldo inicial	73.646.388	40.394.932	33.251.456	466.282	73.646.388	40.394.932	33.251.456	466.282
Aumento de capital	-	-	-	15.428	-	-	-	15.428
Saldo final	73.646.388	40.394.932	33.251.456	461.710	73.646.388	40.394.932	33.251.456	461.710

(*) Em 30 de março de 2022, foi realizada Assembleia Geral Extraordinária, na qual foi aprovado o aumento do capital social, passando de R\$461.710 para R\$469.884, mediante aproveitamento de parte das reservas de lucros, sem emissões de novas ações.

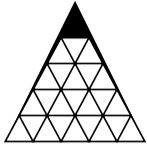
As ações preferenciais estão assim distribuídas:

Classe de ações	31.12.2022						
	PNA	PNB	PNC	PND	PNE	PNF	TOTAL
- Quantidade	164.936	2.330.271	219.863	2.059.517	6.759.345	21.717.524	33.251.456

As ações preferenciais não gozam do direito de voto, e a elas são atribuídos os seguintes direitos/vantagens: a) o recebimento de dividendo, por ação, pelo menos igual ao atribuído a cada ação ordinária multiplicado por 1,10 (um inteiro e um décimo) (artigo 17, §1º, inciso II, da Lei das Sociedades por Ações) observado o item c); b) o reembolso do capital, nos casos de amortização de ações ou de liquidação da sociedade; c) as ações preferenciais, dependendo de sua classe, terão direito a um dividendo anual por ação que tenha o maior valor entre: i) se da Classe "A": o dividendo previsto no item a); ou um dividendo anual mínimo de 5% (cinco por cento) da parte do capital que estas ações representem dividido pelo número de ações desta classe. Referido dividendo será pago com preferência sobre quaisquer dividendos das ações ordinárias; ii) se da Classe "B": o dividendo previsto no item a); ou um dividendo anual de 12% (doze por cento) da parte do capital que estas ações representem dividido pelo número de ações desta classe. Referido dividendo será pago com preferência sobre quaisquer dividendos das ações ordinárias; iii) se da Classe "C": o dividendo previsto no item a); ou um dividendo anual de 7% (sete por cento) da parte do capital que estas ações representem dividido pelo número de ações desta classe. Referido dividendo será pago com preferência sobre quaisquer dividendos das ações ordinárias; iv) se da Classe "D": o dividendo previsto no item a); ou um dividendo anual de 5% (cinco por cento) da parte do capital que estas ações representem dividido pelo número de ações desta classe. Referido dividendo será pago com preferência sobre quaisquer dividendos das ações ordinárias; v) se da Classe "E": o dividendo previsto no item a); ou um dividendo anual de 6% (seis por cento) da parte do capital que estas ações representem dividido pelo número de ações desta classe. Referido dividendo será pago com preferência sobre quaisquer dividendos das ações ordinárias.

Controladas	31.12.2021						
	Ativo		Passivo				
	Circulante	Não Circulante	Total	Circulante	Não Circulante	Patrimônio líquido	Total
Corbumbal Participações e Adm. Ltda.	165.757	891.923	1.057.680	5.774	437	1.051.469	1.057.680
Metro Tecnologia e Serviços Ltda.	136.600	20.177	156.777	873	14.287	141.617	156.777
Coligadas							
Banco Alfa de Investimento S.A.	9.936.803	14.471.159	24.407.962	14.740.148	8.069.699	1.598.115	24.407.962
Financeira Alfa S.A. - C.F.I.	6.796.961	3.148.920	9.945.881	8.752.927	154.607	1.038.347	9.945.881

Controladas	31.12.2022											
	Receitas de venda de bens e/ou serviços		Custos dos bens e/ou serviços		Despesas/Outras receitas/Operacionais		Resultado antes do resultado financeiro		Resultado financeiro		Lucro do exercício	
Corbumbal Participações e Adm. Ltda.	-	-	-	-	46.133	73.941	120.074	(13.468)	(7.405)	99.201		
Coligadas												
Banco Alfa de Investimento S.A.	59.037	(10.013)	49.024	(265.527)	(56.478)	(272.981)	387.419	5.076	119.514			
Financeira Alfa S.A. - C.F.I.	18.896	(35.758)	(16.862)	(257.953)	(34.295)</							



CONSÓRCIO ALFA DE ADMINISTRAÇÃO S.A.

SOCIEDADE ANÔNIMA DE CAPITAL ABERTO
CNPJ/MF Nº 17.193.806/0001-46
ALAMEDA SANTOS Nº 466 - SÃO PAULO - SP

★ continuação

NOTAS EXPLICATIVAS ÀS DEMONSTRAÇÕES FINANCEIRAS PARA OS EXERCÍCIOS FINDOS EM 31 DE DEZEMBRO DE 2022 E 2021 (INDIVIDUAIS E CONSOLIDADAS) (Em milhares de reais - exceto quando indicado de outra forma)

Teste de Sensibilidade:

A Seguradora efetua o teste de sensibilidade com o objetivo de demonstrar o impacto de uma mudança atípica na variável sinistralidade das operações de seguros, pois esta é representativa dos efeitos da ocorrência de sinistros e sua severidade. O impacto da sinistralidade foi testado através de duas simulações de aumento, a primeira com aumento de 5% e a segunda com aumento de 10%, sensibilizando o resultado e o patrimônio líquido conforme demonstrado na tabela abaixo.

	31.12.2022		Efeito no Resultado Operacional Antes dos Impostos (R\$ mil)	Efeito no Patrimônio Líquido (R\$ mil)**
	Resultado Operacional Antes dos Impostos (R\$ mil)	Impacto no Patrimônio Líquido**		
Sinistralidade + 5%				
Líquido de resseguro	(16.495)	(16.495)	(32.990)	(32.990)
Bruto de resseguro*	(24.263)	(24.263)	(48.527)	(48.527)

(* Para calcular os valores brutos, retiramos o resseguro tanto do prêmio quanto do sinistro.

(**) O impacto no Patrimônio Líquido considera o efeito no final do período.

As operações de previdência (PGBL/VGBL) também são avaliadas quanto ao aumento na longevidade, persistência e índice de conversibilidade em rendas. O resultado da análise não impactou o resultado e patrimônio líquido. **Análise de Concentração de Risco:** As tabelas abaixo representam as exposições máximas ao risco nas regiões onde as empresas Alfa Seguradora e Alfa Previdência e Vida operam. Os valores estão detalhados por região geográfica e ramo de negócio para dezembro de 2022. As exposições foram divididas em quatro categorias: Auto, Compreensivo, Pessoas e Demais Ramos de Danos. Foram considerados os valores das importâncias seguradas expostas das apólices com risco a decorrer em 31 de dezembro de 2022. Para mitigar o risco que a Seguradora e a Previdência e Vida estão expostas, foram firmados contratos de resseguro para todas as categorias de produtos.

Ramo	Concentração de risco em 31.12.2022				Total
	Norte	Nordeste	Centro-Oeste	Sudeste	
Auto	341.793	2.148.182	7.375.846	22.191.839	39.232.311
Compreensivo	23.242	1.874.365	8.469.832	28.331.430	61.958.423
Pessoas	25	325	8.380	3.219.893	36.907
Demais ramos	4.235	72.403	476.003	1.576.751	2.614.391
Total	369.295	4.095.275	16.330.061	55.319.913	109.200.047

Ramo	Concentração de risco em 31.12.2021				Total
	Norte	Nordeste	Centro-Oeste	Sudeste	
Auto	448.878	2.835.746	8.506.731	22.582.231	42.065.463
Compreensivo	148.530	892.124	5.940.471	13.643.454	29.926.331
Pessoas	79	1.098	6.130	2.781.341	2.818.241
Demais ramos	5.868	40.948	376.836	1.499.569	2.175.497
Total	603.355	3.769.916	14.830.168	40.506.595	78.908.753

b) Risco de Capital: O principal objetivo da Seguradora na gestão deste risco é manter o montante de capital, a qualquer tempo, suficientes para atender aos requerimentos regulatórios determinados pelo CNSP e SUSEP, a fim de garantir os riscos assumidos inerentes à operação, ou seja, garantir a solvência. **c) Risco de Crédito:** O risco de crédito considera a incerteza relacionada a probabilidade da contraparte de uma operação, ou o emissor de uma dívida, não honrar total ou parcialmente, seus compromissos financeiros. **d) Risco de Liquidez:** As transações oriundas da atividade de seguros têm, na sua maior parte, vigência de 12 meses, e tendo em vista esta situação, a Alfa Seguradora tem por política garantir maior liquidez aos ativos financeiros através da aplicação em títulos públicos federais, pelo fato de que essas aplicações possuem um mercado ativo com grande liquidez. A área financeira acompanha periodicamente o casamento entre os ativos e passivos. **e) Risco de Mercado:** O risco de mercado é o grau de probabilidade de ocorrências de perda proveniente de variação nos preços/valores de qualquer ativo/instrumento financeiro num determinado grau de confiança e horizonte de tempo. A avaliação de risco de mercado consiste na observação diária de parâmetros de volatilidade, para que esta possa refletir a assertividade esperada onde cada operação é verificada quanto às suas características e forma de apraqueamento, sendo utilizadas fontes de precificação. **f) Risco Operacional:** A Alfa Seguradora define risco operacional como o risco de perda resultante de processos internos, pessoas e sistemas inadequados ou falhos e de eventos externos que ocasionem ou não a interrupção de negócios. A Alfa Seguradora possui agentes de controles internos (Gerentes dos Departamentos) alocados nas gerências operacionais, sendo de responsabilidade da Gerência de Controles Internos formalizar as matrizes de risco e controles. A instrução dos trabalhos a serem executados pelos agentes é de responsabilidade da Gerência de Controles Internos. A metodologia para acompanhamento e formalização das matrizes de risco é o CSA (Control Self Assessment) - ciclo de auto-avaliação. O ciclo de auto-avaliação é realizado semestralmente, sendo formalizado pela Gerência de Controles Internos um cronograma de trabalho o qual é aprovado pela Diretoria.

NOTA 27 - ÍNDICE DE CAPITAL

O Banco Central do Brasil, através das Resoluções nºs 4.192/13 e 4.278/13, instituiu a apuração do Patrimônio de Referência considerando as instituições integrantes do Conglomerado Prudencial para cálculo do Índice de Capital. Adicionalmente através da Resolução nº 4.193/13, instituiu apuração do Patrimônio de Referência Mínimo Requerido para os Ativos Ponderados pelo Risco (RWA), ambas com efeito a partir de outubro de 2013.

O Índice de Capital para 31 de dezembro de 2022 apurado nos termos das referidas Resoluções é de 14,48% (31/12/2021 14,53%), demonstrando a boa capacidade de solvência das instituições financeiras integrantes do Conglomerado Prudencial, quando comparados aos requisitos mínimos do Patrimônio de Referência e Adicional de Capital Principal de 10%.

NOTA 28 - TRANSAÇÕES COM PARTES RELACIONADAS

Sempre em concordância com os dispositivos legais vigentes e com as normas expedidas pelo Comitê de Pronunciamentos Contábeis, por meio do CPC 05 (R1), são efetuadas operações com empresas controladas e ligadas a taxas e valores médios usuais de mercado.

	31.12.2022		Alfa Previdência e Vida S.A.	Alfa
	Consórcio Alfa de Administração S.A.	Corumbal Participações e Administração Ltda.		
Partes Relacionadas				
Ativo Circulante/Não Circulante				
Caixa e equivalentes de caixa	1	29	-	-
Títulos para investimentos	128.190	285.438	-	-
Outros ativos	2.116	8.079	3.310	-
Totais	130.307	293.546	3.310	-
Passivo Circulante/Não Circulante				
Outros passivos	-	-	-	(3.310)
Totais	-	-	-	(3.310)

	31.12.2021		Alfa Previdência e Vida S.A.	Metro Tecnologia e Serviços Ltda.
	Consórcio Alfa de Administração S.A.	Corumbal Participações e Administração Ltda.		
Partes Relacionadas				
Ativo Circulante/Não Circulante				
Caixa e equivalentes de caixa	1	6	118	29
Títulos para investimentos	123.125	152.166	-	18.345
Outros ativos	372	5.711	45	200
Totais	123.498	157.883	163	229
Passivo Circulante/Não Circulante				
Outros passivos	-	-	200	45
Totais	-	-	200	45

	31.12.2022		Alfa Previdência e Vida S.A.	Alfa
	Consórcio Alfa de Administração S.A.	Corumbal Participações e Administração Ltda.		
Partes Relacionadas				
Receitas				
Receitas de juros	14.832	22.461	-	-
Outras receitas operacionais	3.346	15.223	3.515	31
Totais	18.178	37.684	3.515	31
Despesas				
Outras despesas operacionais	-	-	(31)	(3.515)
Totais	-	-	(31)	(3.515)

	31.12.2021		Alfa Previdência e Vida S.A.	Metro Tecnologia e Serviços Ltda.
	Consórcio Alfa de Administração S.A.	Corumbal Participações e Administração Ltda.		
Partes Relacionadas				
Receitas				
Receitas de juros	3.739	7.383	-	-
Outras receitas operacionais	665	12.604	2.433	574
Totais	4.404	19.987	2.433	574
Despesas				
Outras despesas operacionais	-	-	(574)	(2.433)
Totais	-	-	(574)	(2.433)

Remuneração do pessoal-chave da Administração: Em Assembleia Geral Ordinária dos acionistas é fixada a verba máxima para remuneração global dos membros da Diretoria e do Conselho da Administração. Em 2022, foi deliberado em Assembleia, o valor médio mensal da verba máxima para remuneração global de até R\$183 (R\$ 160 em 2021). Em 2022, foi pago a título de remuneração da administração o valor total de R\$1.727 (R\$1.570 em 2021). 1) Benefícios - Conselho de Administração e Diretoria: Em 2022 e 2021 não houve pagamento de benefícios. A Sociedade não concede benefícios pós-emprego, benefícios de longo prazo e de rescisão de contrato para o pessoal-chave da Administração, excetuado o recolhimento de FGTS sobre os honorários pagos à Diretoria. 2) A Sociedade não concede empréstimos ou adiantamentos para: • Diretores e membros dos conselhos consultivos ou administrativos, fiscais e semelhantes, bem como aos respectivos cônjuges e parentes até 2º grau; • Pessoas físicas ou jurídicas que participem de seu capital, com mais de 10%; • Pessoas jurídicas que participem com mais de 10% da própria empresa, quaisquer diretores ou administradores da própria instituição, bem como seus cônjuges e respectivos parentes até o 2º grau. Dessa forma, não são efetuados pela Sociedade empréstimos ou adiantamentos a qualquer subsidiária, membros do Conselho de Administração ou da Diretoria Executiva e seus familiares. 3) Participação acionária: Os membros do Conselho de Administração possuem, em conjunto, a seguinte participação acionária na Sociedade em 31 de dezembro de 2022: • Preferenciais: 47,639% e, • Total de ações: 24,211%.

29. OUTROS ASSUNTOS

O Supremo Tribunal Federal julgou dois recursos extraordinários - RE 955227 (Tema 885) e RE 949297 (Tema 881), de relatoria dos ministros Luís Roberto Barroso e Edson Fachin. Tais julgamentos tinham como objeto a análise dos efeitos da coisa julgada em matéria tributária. O Plenário do Supremo Tribunal Federal (STF) considerou que uma decisão definitiva, a chamada "coisa julgada", sobre tributos recolhidos de forma continuada, perde seus efeitos caso a Corte posteriormente se posicione em sentido contrário. O Conglomerado Financeiro Alfa informa que cumpre integralmente suas obrigações fiscais com base a legislação tributária vigente e que a decisão proferida pelo Supremo Tribunal Federal (STF) não produz efeitos com relação às Empresas do grupo.

CONSELHO DE ADMINISTRAÇÃO

CHRISTOPHE YVAN FRANÇOIS CADIER Presidente do Conselho de Administração	ADILSON HERRERO Conselheiro
LUIZ ALVES PAES DE BARROS Conselheiro	

DIRETORIA

CHRISTOPHE YVAN FRANÇOIS CADIER Diretor Presidente	MARCO AURÉLIO NETO ARNES Diretor
ANTONIO CÉSAR SANTOS COSTA Diretor	

CONTADORA

ELIANE CAROLINA QUAGLIO ARJONAS Contadora - CRC - 1SP 232846/O-2
--

RELATÓRIO DO AUDITOR INDEPENDENTE SOBRE AS DEMONSTRAÇÕES FINANCEIRAS INDIVIDUAIS E CONSOLIDADAS

Aos Acionistas, Conselheiros e Administradores do

Consórcio Alfa de Administração S.A.

São Paulo - SP

Opinião

Examinamos as demonstrações financeiras individuais e consolidadas do Consórcio Alfa de Administração S.A. ("Sociedade"), identificadas como controladora e consolidado, respectivamente, que compreendem o balanço patrimonial em 31 de dezembro de 2022 e as respectivas demonstrações do resultado, do resultado abrangente, das mutações do patrimônio líquido e dos fluxos de caixa para o exercício findo nessa data, bem como as correspondentes notas explicativas, incluindo o resumo das principais políticas contábeis.

Em nossa opinião, as demonstrações financeiras acima referidas apresentam adequadamente, em todos os aspectos relevantes, a posição patrimonial e financeira, individual e consolidada, do Consórcio Alfa de Administração S.A. em 31 de dezembro de 2022, o desempenho individual e consolidado de suas operações e os seus respectivos fluxos de caixa individuais e consolidados para o exercício findo nessa data, de acordo com as práticas contábeis adotadas no Brasil e com as normas internacionais de relatório financeiro *International Financial Reporting Standards* (IFRS) emitidas pelo *International Accounting Standards Board* (IASB).

Base para opinião

Nossa auditoria foi conduzida de acordo com as normas brasileiras e internacionais de auditoria. Nossas responsabilidades, em conformidade com tais normas, estão descritas na seção a seguir, intitulada "Responsabilidades do auditor pela auditoria das demonstrações financeiras individuais e consolidadas". Somos independentes em relação à Sociedade e suas controladas, de acordo com os princípios éticos relevantes previstos no Código de Ética Profissional do Contador e nas normas profissionais emitidas pelo Conselho Federal de Contabilidade, e cumprimos com as demais responsabilidades éticas de acordo com essas normas. Acreditamos que a evidência de auditoria obtida é suficiente e apropriada para fundamentar nossa opinião.

Principais assuntos de auditoria

Os principais assuntos de auditoria são aqueles que, em nosso julgamento profissional, foram os mais significativos em nossa auditoria do exercício corrente. Esses assuntos foram tratados no contexto de nossa auditoria das demonstrações financeiras individuais e consolidadas como um todo e na formação de nossa opinião sobre estas demonstrações financeiras individuais e consolidadas e, portanto, não expressamos uma opinião separada sobre estes assuntos.

Investimentos em controladas e coligadas (Nota Explicativa nº 10)

Motivo pelo qual o assunto foi considerado um principal assunto de auditoria
As demonstrações financeiras individuais e consolidadas são preparadas de acordo com as práticas contábeis adotadas no Brasil e com as normas internacionais de relatório financeiro *International Financial Reporting Standards* (IFRS) emitidas pelo *International Accounting Standards Board* (IASB). Nesse contexto, algumas das controladas e coligadas foram consideradas componentes significativas durante nossos trabalhos e as referidas são auditadas por outro auditor independente. Devido à relevância dos valores envolvidos e sua representatividade sobre as demonstrações financeiras, individuais e consolidadas da Sociedade consideramos esse assunto como significativo para nossa auditoria, tendo em vista também os diversos procedimentos de auditoria que estamos sujeitos a executar, além de supervisionar o nível de qualidade e competência do auditor componente, conforme previsto e requerido na norma de auditoria de grupos.

Como o assunto foi tratado na auditoria das demonstrações financeiras

Nossos procedimentos de auditoria incluíram, entre outros:
• A revisão dos papéis de trabalho e, sobretudo, uma ampla comunicação com os auditores componentes das controladas significativas com o objetivo de discutir os riscos de auditoria, o enfoque, alcance, a época e a extensão da realização dos trabalhos;
• Aplicamos os conceitos previstos e de acordo com a NBC TA 600 (R1)/ISA 600 - Considerações especiais - Auditorias de demonstrações financeiras de grupo, entre outros procedimentos executados, emitimos instruções de auditoria com a solicitação de análises e declarações requeridas, bem como revisamos os papéis de trabalho dos componentes e discutimos os procedimentos de auditoria executados e os resultados alcançados, de forma a concluir se os mesmos haviam sido adequadamente planejados de forma a endereçar os riscos de distorção relevante e/ou necessitavam de procedimentos e/ou testes adicionais; e

• Em relação aos principais assuntos de auditoria identificados nas controladas e coligadas, discutimos com o auditor componente e avaliamos os eventuais impactos sobre as demonstrações financeiras individuais e consolidadas e eventuais reflexos nas divulgações da Sociedade.

Com base nas evidências obtidas por meio dos procedimentos acima descritos, consideramos que as informações contábeis dos investimentos em controladas e coligadas e seus reflexos nas demonstrações financeiras, bem como suas respectivas divulgações apresentadas, são aceitáveis no contexto das demonstrações financeiras individuais e consolidadas tomadas em conjunto, referentes ao exercício findo em 31 de dezembro de 2022.

Outros assuntos

Demonstrações do Valor Adicionado (DVA)
As demonstrações individuais e consolidadas do valor adicionado (DVA) referentes ao exercício findo em 31 de dezembro de 2022, elaboradas sob a responsabilidade da administração da Sociedade, e apresentadas como informação suplementar para fins de IFRS, foram submetidas a procedimentos de auditoria executados em conjunto com nossa auditoria das demonstrações financeiras da Sociedade. Para a formação de nossa opinião, avaliamos se essas demonstrações estão conciliadas com as demonstrações financeiras e registros contábeis, conforme aplicável, e se a sua forma e conteúdo estão de acordo com os critérios definidos na NBC TG 09 - Demonstração do Valor Adicionado. Em nossa opinião, essas demonstrações do valor adicionado foram adequadamente elaboradas, em todos os aspectos relevantes, segundo os critérios definidos nessa Norma e são consistentes em relação às demonstrações financeiras individuais e consolidadas tomadas em conjunto.

Outras informações que acompanham as demonstrações financeiras individuais e consolidadas e o relatório do auditor

A administração da Sociedade é responsável por essas outras informações que compreendem o Relatório da Administração. Nossa opinião sobre as demonstrações financeiras individuais e consolidadas não abrange o Relatório da Administração e não expressamos ou expressaremos qualquer forma de conclusão de auditoria sobre esse relatório.

Em conexão com a auditoria das demonstrações financeiras individuais e consolidadas, nossa responsabilidade é ler o Relatório da Administração e, ao fazê-lo, considerar se esse relatório está, de forma relevante, inconsistente com as demonstrações financeiras ou com nosso conhecimento obtido na auditoria ou, de outra forma, aparenta estar distorcido de forma relevante. Se, com base no trabalho realizado, concluirmos que há distorção relevante no Relatório da Administração, somos requeridos a comunicar esse fato. Não temos nada a relatar a este respeito.

Responsabilidades da administração e da governança pelas demonstrações financeiras individuais e consolidadas

A administração é responsável pela elaboração e adequada apresentação das demonstrações financeiras individuais e consolidadas de acordo com as práticas contábeis adotadas no Brasil e com as Normas Internacionais de Relatório Financeiro (IFRS) emitidas pelo *International Accounting Standards Board* (IASB), e pelos controles internos que ela determinou como necessários para permitir a elaboração de demonstrações financeiras livres de distorção relevante, independentemente se causada por fraude ou erro.

Na elaboração das demonstrações financeiras individuais e consolidadas, a administração é responsável pela avaliação da capacidade de a Sociedade continuar operando, divulgando, quando aplicável, os assuntos relacionados com a sua continuidade operacional e o uso dessa base contábil na elaboração das demonstrações financeiras, a não ser que a administração pretenda liquidar a Sociedade ou cessar suas operações, ou não tenha nenhuma alternativa realista para evitar o encerramento das operações.

Os responsáveis pela governança da Sociedade e suas controladas são aqueles com responsabilidade pela supervisão do processo de elaboração das demonstrações financeiras.

Responsabilidades do auditor independente pela auditoria das demonstrações financeiras individuais e consolidadas

Nossos objetivos são obter segurança razoável de que as demonstrações financeiras individuais e consolidadas, tomadas em conjunto, estão livres de distorção relevante, independentemente se causada por fraude ou erro, e emitir relatório de auditoria contendo nossa opinião. Segurança razoável é um alto nível de segurança, mas não uma garantia de que a auditoria realizada de acordo com as normas brasileiras e internacionais de auditoria sempre detectam as eventuais distorções relevantes

existentes. As distorções podem ser decorrentes de fraude ou erro e são consideradas relevantes quando, individualmente ou em conjunto, possam influenciar, dentro de uma perspectiva razoável, as decisões econômicas dos usuários tomadas com base nas referidas demonstrações financeiras.

Como parte da auditoria realizada de acordo com as normas brasileiras e internacionais de auditoria, exercemos julgamento profissional e mantemos ceticismo profissional ao longo da auditoria. Além disso:
• Identificamos e avaliamos os riscos de distorção relevante nas demonstrações financeiras individuais e consolidadas, independentemente se causada por fraude ou erro, planejamos e executamos procedimentos de auditoria em resposta a tais riscos, bem como obtivemos evidência de auditoria apropriada e suficiente para fundamentar nossa opinião. O risco de não detecção de distorção relevante resultante de fraude é maior do que o proveniente de erro, já que a fraude pode envolver o ato de burlar os controles internos, conluio, falsificação, omissão ou representações falsas intencionais;
• Obtivemos entendimento dos controles internos relevantes para a auditoria para planejarmos procedimentos de auditoria apropriados nas circunstâncias, mas não com o objetivo de expressarmos opinião sobre a eficácia dos controles internos da Sociedade e suas controladas;
• Avaliamos a adequação das políticas contábeis utilizadas e a razoabilidade das estimativas contábeis e respectivas divulgações feitas pela administração;

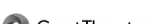
• Concluímos sobre a adequação do uso, pela administração, da base contábil de continuidade operacional e, com base nas evidências de auditoria obtidas, se existe uma incerteza relevante em relação a eventos ou condições que possam levantar dúvida significativa em relação à capacidade de continuidade operacional da Sociedade. Se concluirmos que existe uma incerteza relevante, devemos chamar atenção em nosso relatório de auditoria para as respectivas divulgações nas demonstrações financeiras individuais e consolidadas ou incluir modificação em nossa opinião, se as divulgações forem inadequadas. Nossas conclusões estão fundamentadas nas evidências de auditoria obtidas até a data de nosso relatório. Todavia, eventos ou condições futuras podem levar a Sociedade a não mais se manter em continuidade operacional;
• Avaliamos a apresentação geral, a estrutura e o conteúdo das demonstrações financeiras, inclusive as divulgações, e se as demonstrações financeiras individuais e consolidadas representam as correspondentes transações e os eventos de maneira compatível com o objetivo de apresentação adequada; e
• Obtivemos evidência de auditoria apropriada e suficiente referente às informações financeiras das entidades ou atividades de negócio do grupo para expressar uma opinião sobre as demonstrações financeiras individuais e consolidadas. Somos responsáveis pela direção, supervisão e desempenho da auditoria do grupo e, consequentemente, pela opinião de auditoria.

Comunicamos-nos com os responsáveis pela governança a respeito, entre outros aspectos, do alcance e da época dos trabalhos de auditoria planejados e das constatações significativas de auditoria, inclusive as deficiências significativas nos controles internos que, eventualmente, tenham sido identificadas durante nossos trabalhos.

Fornecemos também aos responsáveis pela governança declaração de que cumprimos com as exigências éticas relevantes, incluindo os requisitos aplicáveis de independência, e comunicamos todos os eventuais relacionamentos ou assuntos que poderiam afetar, consideravelmente, nossa independência, incluindo, quando aplicável, as respectivas salvaguardas.

Dos assuntos que foram objeto de comunicação com os responsáveis pela governança, determinamos aqueles que foram considerados como mais significativos na auditoria das demonstrações financeiras do exercício corrente e que, dessa maneira, constituem os principais assuntos de auditoria. Descrevemos esses assuntos em nosso relatório de auditoria, a menos que lei ou regulamento tenha proibido a divulgação pública do assunto, ou quando, em circunstâncias extremamente raras, determinarmos que o assunto não deve ser comunicado em nosso relatório porque as consequências adversas de tal comunicação podem, dentro de uma perspectiva razoável, superar os benefícios da comunicação para o interesse público.

São Paulo, 16 de fevereiro de 2023



Grant Thornton
Grant Thornton Auditores Independentes Ltda.
CRC 2SP-025.583/O-1

Rafael Dominguez Barros
CT CRC 1SP-208.108/O-1

PARECER DO CONSELHO FISCAL

Os membros do Conselho Fiscal analisaram e aprovaram, por unanimidade, o Relatório da Administração e das Demonstrações Financeiras individuais e consolidadas referentes ao exercício social encerrado em 31 de dezembro de 2022, preparadas de acordo com as práticas contábeis adotadas no Brasil e consolidadas de acordo com as normas internacionais de relatório financeiro (IFRS) emitidas pelo *International Accounting Standards Board* - IASB.

São Paulo - SP, 16 de fevereiro de 2023.

Paulo Caio Ferraz de Sampaio
Eduardo de Azevedo Alvarenga

Luiz Henrique Coelho da Rocha
Nelson Marcelino

Documento assinado digitalmente conforme MP nº 2.200-2 de 24/08/2001, que instituiu a Infraestrutura de Chaves Públicas Brasileira - ICP-Brasil



Certificado por Editora Globo SA
04067191000160 Pub: 17/02/2023
A autenticidade deste documento pode ser conferida através do QR Code ou pelo link

<https://publicidadelegal.valor.com.br/valor/2023/02/17/ALFA1567797017022023.pdf>
Hash: 16765869613a4c179cae8c46a09a7b8fe0ba15cd44