



MIDWAY S.A. CRÉDITO, FINANCIAMENTO E INVESTIMENTO
 CNPJ 09.464.032/0001-12
 Rua Lemos Monteiro, nº 120 – 15º Andar – Edifício Pinheiros One
 Butantã, São Paulo, SP, Brasil, CEP 05501-050

RELATÓRIO DA ADMINISTRAÇÃO

Em cumprimento às disposições legais e estatutárias, a MIDWAY S.A. Crédito, Financiamento e Investimento (Midway, Midway Financeira ou Companhia) apresenta a seguir o seu Relatório da Administração, comentando os resultados operacionais e financeiros relativos ao período findo em 2023.

O objetivo estratégico da Midway está orientado ao atendimento das necessidades de financiamento aos consumidores de produtos e serviços de sua controladora Lojas Riachuelo S.A., a expansão da base de clientes e ao oferecimento de produtos diferenciados que agreguem valor ao seu portfólio, e também a prática de operações ativas, passivas e acessórias inerentes às Sociedades de Crédito, Financiamento e Investimento, de acordo com as disposições legais e regulamentares em vigor. Essa operação madura de produtos e serviços financeiros à serviço do cliente Riachuelo tem como principal papel alavancar, facilitar e potencializar o varejo, tendo como propósito facilitar a vida financeira de quem a procura.

A trajetória da Companhia é construída diariamente por pessoas e, portanto, a Midway agradece o apoio e o trabalho de seus colaboradores, e a confiança depositada por seus clientes e parceiros.

A Administração.

Desempenho Operacional

Demonstração de Resultado (R\$ Mil)	2023	2022	23 vs 22
Receita Bruta	2.369.344	2.316.457	2,3%
Receita de operações de cartão	1.597.797	1.555.239	2,7%
Receita de empréstimo pessoal	590.801	595.112	-0,7%
Receita de comissões	180.746	166.106	8,8%
Despesas tributárias	(123.214)	(125.779)	-2,0%
Receita Líquida	2.246.130	2.190.678	2,5%
PDD - cartões	(1.017.995)	(949.248)	7,2%
PDD - empréstimo pessoal	(277.711)	(267.349)	3,9%
Recuperação de créditos	256.682	409.977	-37,4%
Descontos em operações de crédito	(314.613)	(427.583)	-26,4%
PDD líquida de recuperação e descontos	(1.353.638)	(1.234.203)	9,7%
Resultado da Operação Financeira	892.493	956.474	-6,7%
Margem da Operação Financeira	39,7%	43,7%	-4,0 p.p.
Despesas operacionais	(716.942)	(833.926)	-14,0%
Outras receitas e despesas operacionais	19.505	(97.552)	n.a.
Receitas prestação de serviço para Riachuelo	43.519	41.196	5,6%
Depreciação e amortização	(61.245)	(38.914)	57,4%
Resultado financeiro	(138.233)	(136.833)	1,0%
Resultado antes do IR	39.099	(109.554)	n.a.
Imposto de renda e contribuição social	(16.462)	58.736	n.a.
Lucro (prejuízo) líquido	22.636	(50.818)	n.a.
EBITDA Ajustado	195.056	122.613	59,1%
Margem EBITDA Ajustada	8,7%	5,6%	3,1 p.p.

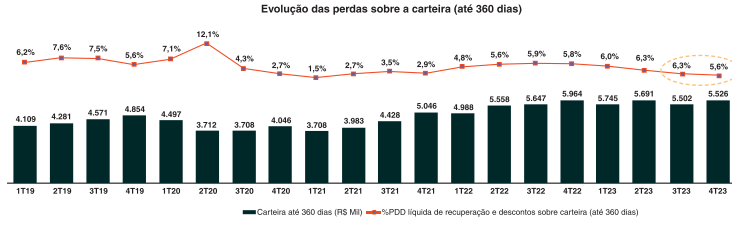
A receita bruta da Midway Financeira totalizou R\$2,4 bilhões em 2023, um crescimento de 2,3% em relação ao ano de 2022, com evolução na receita de operações de cartão de 2,7% e na receita de comissões de 8,8%. Esse desempenho reflete principalmente o ajuste de precificação e maior penetração dos produtos com juros, além dos serviços que geram receita de comissões, como seguros e assistências.

A provisão para perdas de créditos das operações do cartão Riachuelo (Private Label + Bandeira) e de empréstimo pessoal, líquidas da recuperação de créditos e descontos, totalizou R\$1,4 bilhão, um aumento de 9,7% em relação ao ano de 2022, refletindo as concessões realizadas em 2022, que apresentaram um pior desempenho quando comparado ao observado nas safras mais recentes. A relação de perdas sobre a Carteira de Crédito até 360 dias reduziu para 5,6% no fim de 2023.

As despesas operacionais somaram R\$716,9 milhões em 2023, uma redução de 14,0% em relação ao ano de 2022, como resultado da continuidade do controle na gestão das despesas.

No acumulado do ano, o EBITDA da Operação Financeira totalizou R\$195,1 milhões, uma evolução de 59,1% em relação ao ano de 2022, o que já demonstra uma importante retomada e potencial de recuperação para 2024.

Como efeito dos resultados acima, o lucro líquido da Midway Financeira alcançou R\$22,6 milhões em 2023, patamar superior ao mesmo período do ano anterior.



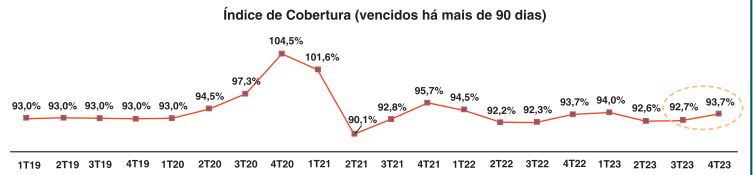
A carteira de crédito total somou R\$5,5 bilhões em dezembro de 2023, sendo R\$4,8 bilhões referente a carteira de cartão e R\$692 milhões referente a empréstimo pessoal. As carteiras de cartão e de empréstimo pessoal reduziram em 6,0% e 15,6%, respectivamente, em relação a dezembro de 2022.

Temos buscado oportunidades na concessão de crédito sem deterioração do risco, o que tem resultado em safras mais saudáveis quando comparadas às mais antigas. Ao mesmo tempo, continuamos operando com cautela na concessão dada o alto nível de endividamento das famílias, nos mantendo atentos ao ciclo de queda na inflação e retomada do crescimento da renda, o que podem trazer oportunidades para 2024.

Principais Indicadores Midway	Dez/2023	Dez/2022	Dez/23 vs Dez/22
Carteira (R\$ Mil, até 360 dias)	5.526	5.964	-7,3%
Cartão (R\$ Mil)	4.834	5.145	-6,0%
Empréstimo Pessoal (R\$ Mil)	692	820	-15,6%
% PDD líquida de recuperação e descontos sobre carteira (até 360 dias)	5,6%	5,8%	-0,2 p.p.
Índice de Inadimplência - 15 a 90 dias¹	8,2%	9,2%	-1,0 p.p.
Índice de Inadimplência - acima de 90 dias¹	23,0%	20,0%	3,0 p.p.
Índice de Basileia²	18,3%	11,4%	6,9 p.p.

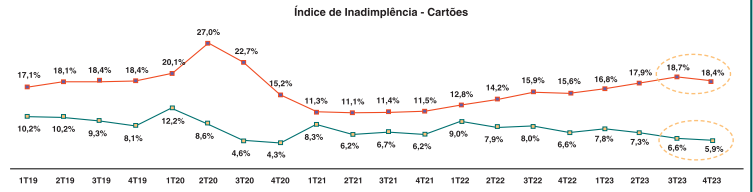
¹ Considera o arrasto de todos os produtos financeiros.
 ² Índice de Basileia de Dez/23 calculado conforme a Resolução BCB 229/22 do Bacen.

A Midway Financeira aumentou seu índice de cobertura e encerrou o período com provisão total suficiente para cobrir 93,7% dos créditos em atraso superiores a 90 dias, conforme abaixo:

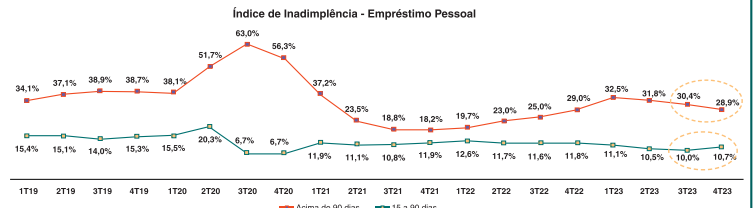


Em 2023, a inadimplência permaneceu como desafio diante do cenário macroeconômico, no entanto as faixas mais curtas de atraso apresentaram um bom comportamento como resultado da qualidade das novas safras.

Encerramos o ano com uma melhora nos indicadores de inadimplência, como reflexo da postura mais cautelosa na concessão de crédito aliado às nossas iniciativas de cobrança.



O Índice de Basileia totalizou 18,25% no 4T23. O índice reflete a Resolução BCB 229/22 do Bacen, que apresentou novos critérios para o cálculo de risco de crédito para as instituições financeiras que utilizam o método padronizado de mensuração de risco de crédito, modelo esse utilizado pela Midway. É importante lembrar que a aplicação dessa normativa iniciou em julho de 2023, sem efeitos retroativos. Este índice é um indicador internacional definido pelo Comitê de Basileia de Supervisão Bancária, que estabelece um índice mínimo de Basileia de 10,5%.



O Índice de Basileia totalizou 18,25% no 4T23. O índice reflete a Resolução BCB 229/22 do Bacen, que apresentou novos critérios para o cálculo de risco de crédito para as instituições financeiras que utilizam o método padronizado de mensuração de risco de crédito, modelo esse utilizado pela Midway. É importante lembrar que a aplicação dessa normativa iniciou em julho de 2023, sem efeitos retroativos. Este índice é um indicador internacional definido pelo Comitê de Basileia de Supervisão Bancária, que estabelece um índice mínimo de Basileia de 10,5%.

BALANÇOS PATRIMONIAIS		EM 31 DE DEZEMBRO DE 2023 E 2022		(Em milhares de reais - R\$)	
	Notas Explicativas	2023	2022	2023	2022
ATIVO					
Disponibilidades	5	269.831	259.106		
Instrumentos Financeiros		3.694.473	4.677.708		
Aplicações Interfinanceiras de Liquidez	5	925.023	1.692.296		
Títulos e Valores Mobiliários	6	282.354	375.575		
Operações de Crédito	7.a	2.487.096	2.609.837		
Outros Créditos		3.126.859	3.545.354		
Outros Créditos Diversos	8	3.107.971	3.534.397		
Outros Valores e Bens	9	18.888	10.957		
Provisões para Perdas Esperadas Associadas ao Risco de Crédito	7.e	(1.189.470)	(1.133.143)		
Ativo Fiscal Diferido	10	326.839	343.451		
Imobilizado de Uso	11.a	11.180	11.110		
Intangível	11.b	426.355	377.422		
Depreciações e Amortizações		(143.946)	(82.701)		
Imobilizado de Uso	11.a	(7.411)	(5.324)		
Intangível	11.b	(136.535)	(77.377)		
Total do Ativo		6.522.121	7.998.327		

PASSIVO E PATRIMÔNIO LÍQUIDO		EM 31 DE DEZEMBRO DE 2023 E 2022		(Em milhares de reais - R\$)	
	Notas Explicativas	2023	2022	2023	2022
Passivos e Demais Instrumentos Financeiros		1.734.560	3.033.322		
Saldos Credores em Contas de Empréstimos e Financiamentos	12	19.487	18.349		
Depósitos Interfinanceiros	13.a	245.088	212.670		
Depósitos a Prazo	13.a	1.023.294	829.114		
Outros Depósitos	13.a	278	328		
Recursos de Aceites Cambiais	13.a	446.413	1.972.861		
Provisões	19	38.121	35.540		
Outras Obrigações		3.566.838	3.766.785		
Relações Interfinanceiras	14	2.360.151	2.577.780		
Cobrança e Arrecadação de Tributos e Assemelhados	15	1.767	2.219		
Sociais e Estatutárias	15	28.579	24.114		
Fiscais e Previdenciárias	16	17.743	41.183		
Instrumentos de Dívida Elegíveis a Capital	17	202.501	-		
Diversas	18	956.097	1.121.489		
Patrimônio Líquido		1.182.602	1.162.680		
Capital Social		600.000	600.000		
De Domiciliados no País	20.a	600.000	600.000		
Reserva de Lucros	20.b	582.658	562.943		
Outros Resultados Abrangentes - TVM		(56)	(263)		
Total do Passivo e Patrimônio Líquido		6.522.121	7.998.327		

As notas explicativas da administração são parte integrante das demonstrações financeiras.

DEMONSTRAÇÕES DAS MUTAÇÕES DO PATRIMÔNIO LÍQUIDO PARA OS EXERCÍCIOS		FINDOS EM 31 DE DEZEMBRO DE 2023 E 2022 E SEMESTRE FINDO EM 31 DE DEZEMBRO DE 2023		(Em milhares de reais - R\$)	
	Notas Explicativas	2023	2022	2023	2022
Patrimônio Líquido em 31 de Dezembro de 2021					
Ajustes de avaliação patrimonial					
Lucro/(Prejuízo) Líquido do Exercício					
Destinações:					
Reserva Legal	20.b	-	-	-	-
Dividendos Mínimos do Exercício	20.b	-	-	-	-
Reserva de Lucros	20.b	-	-	(50.818)	-
Patrimônio Líquido em 31 de Dezembro de 2022					
Patrimônio Líquido em 31 de Dezembro de 2022					
Ajustes de avaliação patrimonial					
Lucro/(Prejuízo) Líquido do Exercício					
Destinações:					
Reserva Legal	20.b	-	-	-	-
Dividendos Mínimos do Exercício	20.b	-	-	-	-
Reserva de Lucros	20.b	-	-	(20.429)	-
Patrimônio Líquido em 31 de Dezembro de 2023					
Patrimônio Líquido em 30 de Junho de 2023					
Ajustes de avaliação patrimonial					
Lucro/(Prejuízo) Líquido do 2º Semestre					
Destinações:					
Reserva Legal	20.b	-	-	-	-
Dividendos Mínimos do 2º Semestre	20.b	-	-	-	-
Reserva de Lucros	20.b	-	-	(41.398)	-
Patrimônio Líquido em 31 de Dezembro de 2023					

As notas explicativas da administração são parte integrante das demonstrações financeiras.

NOTAS EXPLICATIVAS DA ADMINISTRAÇÃO ÀS DEMONSTRAÇÕES FINANCEIRAS EM 31 DE DEZEMBRO DE 2023 E 31 DE DEZEMBRO DE 2022

1. Contexto Operacional
 A Midway S.A. Crédito, Financiamento e Investimento ("Midway"), foi constituída em 31 de janeiro de 2008, tornando-se operante a partir de 14 de julho de 2008. Sua principal atividade operacional está voltada ao financiamento aos consumidores de produtos e serviços de sua controladora Lojas Riachuelo S.A., através de suas operações com cartões Private Label e Bandeirões e na concessão de empréstimos pessoais a esses mesmos clientes e na busca dos recursos financeiros mais adequados para o suporte às suas operações. As Demonstrações Financeiras elaboradas para o período findo em 31 de dezembro de 2023 foram aprovadas pela Diretoria em 21 março de 2024.

2. Apresentação e Elaboração das Demonstrações Financeiras
 As Demonstrações Financeiras foram elaboradas em conformidade com as normas e instruções expedidas pelo Conselho Monetário Nacional (CMN) e Banco Central do Brasil - BACEN, consubstanciadas no Plano Contábil das Instituições do Sistema Financeiro Nacional - COSIF, com as diretrizes contábeis emanadas da Lei das Sociedades por Ações - Lei nº 6.404/76 com as mudanças introduzidas pelas Leis 11.639/07 e 11.941/09, além das alterações advindas da Resolução CMN 4.818/20 e da Resolução BCB nº 2/2020. Na elaboração das Demonstrações Financeiras foram utilizadas estimativas e melhorias na determinação dos montantes de certos ativos, passivos, receitas e despesas de acordo com as práticas contábeis aplicáveis às instituições autorizadas a funcionar pelo Banco Central do Brasil. Essas estimativas e premissas foram consideradas na mensuração de provisões de perdas com operações de crédito, expectativas de realização dos créditos tributários e na mensuração dos passivos contingentes, na determinação do valor de mercado de instrumentos financeiros e na seleção do prazo de vida útil de certos ativos. Os resultados efetivos podem ser diferentes das estimativas e premissas adotadas. O Comitê de Pronunciamentos Contábeis - CPC emitiu pronunciamentos relacionados ao processo de convergência contábil internacional, porém, nem todos homologados pelo Conselho Monetário Nacional (CMN). Os pronunciamentos contábeis já aprovados pelo BACEN são: a) CPC 00 (R2) - Estrutura Conceitual para Relatório Financeiro - homologado pela Resolução CMN nº 4.924/21; b) CPC 01 (R1) - Redução ao valor recuperável de ativos - homologado pela Resolução CMN nº 4.924/21; c) CPC 02 (R2) - Efeitos das mudanças nas taxas de câmbio e conversão de demonstrações contábeis - homologado pela Resolução CMN nº 4.524/16; d) CPC 03 (R2) - Demonstrações dos fluxos de caixa - homologado pela Resolução CMN nº 4.818/20; e) CPC 04 (R1) - Ativo Intangível - homologado pela Resolução CMN nº 4.534/16; f) CPC 05 (R1) - Divulgação sobre partes relacionadas - homologado pela Resolução CMN nº 4.818/20; g) CPC 10 (R1) - Pagamento Baseado em Ações - homologado pela Resolução CMN nº 3.989/11; h) CPC 23 - Políticas Contábeis, Mudanças de Estimativa e Retificação de Erro - homologado pela Resolução CMN nº 4.924/21; i) CPC 24 - Evento Subsequente - homologado pela Resolução CMN nº 4.818/20; j) CPC 25 - Provisões, passivos contingentes e ativos contingentes - homologados pela Resolução CMN nº 3.823/09; k) CPC 27 - Ativo Imobilizado - homologado pela Resolução CMN nº 4.535/16; l) CPC 28 - Propriedade para Investimento - homologados pela Resolução CMN nº 4.967/21; m) CPC 33 (R1) - Benefícios e Empregados - homologado pela Resolução CMN nº 4.877/20; n) CPC 41 - Resultado por Ação - homologado pela Resolução CMN nº 4.818/20; o) CPC 46 - Mensuração do Valor Justo - homologado pela Resolução CMN nº 4.924/21; p) CPC 47 - Receita de Contrato com Cliente - homologado pela Resolução CMN nº 4.924/21.

Normativos emitidos recentemente e aplicáveis ao exercício corrente: - Res. CMN 4.817/20 e Res. BCB 333 dispõem sobre os critérios de mensuração e reconhecimento de investimentos em coligadas, controladas e controladas em conjunto mantidas por instituições financeiras, e passou a vigorar no exercício social de 2022. Permite a adoção de modelo simplificado para reconhecimento da variação cambial sobre investimento exterior. Além disso, estabelece a divulgação de informações mais detalhadas em notas explicativas; - Res. CMN 4.818/20: estabelece os critérios para elaboração e divulgação de demonstrações contábeis individuais e consolidadas; - Res. CMN 4.910/21: dispõe sobre a prestação de serviços de auditoria independente para as instituições autorizadas a funcionar pelo BACEN e estabelece os requisitos para a constituição, extinção e adaptação do Comitê de Auditoria e passa a vigorar a partir de exercício social de 2022; - Res. CMN 4.924/21: estabelece os princípios gerais para reconhecimento, mensuração, escrituração e evidência contábeis, com vigência a partir do exercício social de 2022. Entre seus principais impactos, se destacam: (i) adoção dos pronunciamentos contábeis CPC 00 (R2) - Estrutura Conceitual para Relatório Financeiro e CPC 47 - Receita de Contrato com Cliente; e (ii) facultade da utilização de taxa de câmbio à vista diferente de taxa informada pelo BACEN; - Res. CMN 4.943/21: altera a Res. CMN 4.557/17 que dispõe sobre a estrutura de gerenciamentos de riscos e capital e a política de divulgação de informações para integrar os riscos social, ambiental e climático na estrutura de gerenciamentos de riscos das instituições autorizadas a funcionar pelo BACEN e abrange mecanismos de identificação e monitoramento destes riscos em decorrência de seus produtos, serviços e atividades ou processos que sejam desempenhados pela própria instituição, contrapartes, entidades controladas e fornecedores ou prestadores de serviços e passou a vigorar a partir do segundo semestre de 2022; - Res. CMN 4.967/21: dispõe sobre os critérios que as instituições autorizadas a funcionar pelo BACEN devem observar no reconhecimento, mensuração e evidência contábeis de propriedades para investimento conforme pronunciamento técnico CPC 28 - Propriedade para Investimento e, adicionalmente, critérios para reconhecimento, mensuração e evidência contábil de ativos não financeiros adquiridos com a finalidade de venda futura e a geração de lucros com base nas variações dos seus preços de mercado; - Res. BCB nº 98/21: Dispõe sobre o Sistema de Informações de Valores a Receber (SIVR) e sobre a remessa ao Banco Central do Brasil de informações relativas a valores a devolver a pessoas naturais e jurídicas. **Normativos emitidos recentemente e aplicáveis em períodos futuros:** Res. CMN 4.875/21: dispõe sobre os critérios contábeis aplicáveis às operações de arrendamento mercantil pelas instituições autorizadas a funcionar pelo BACEN, conforme pronunciamento técnico CPC 06 (R2) - Arrendamentos. Essa resolução intenta aproximar as práticas contábeis aplicáveis às instituições autorizadas a funcionar pelo BACEN às normas internacionais de contabilidade; - Res. CMN 4.966/21 e Res. BCB 352/23: dispõe sobre os conceitos e critérios contábeis aplicáveis a instrumentos financeiros, bem como para designação e o reconhecimento das relações de proteção (contabilidade de hedge) e reformula os conceitos e critérios para a provisão para perdas esperadas associadas ao risco de crédito pelas instituições financeiras autorizadas a funcionar pelo BACEN. Essa resolução intenta aproximar as práticas contábeis aplicáveis às instituições autorizadas a funcionar pelo BACEN às normas internacionais de contabilidade; - Res. BCB 255/22, IN BCB 318/22, Res. BCB 320/23, IN BCB 426, 427, 428, 429, 431, 432, 433/23: define novas rubricas contábeis do Plano Contábil das Instituições Reguladas pelo Banco Central do Brasil (Cosif).

3. Principais Práticas Contábeis
a. Aplicação do Resultado: As receitas e as despesas das operações estão registradas de acordo com o regime de competência. O registro das operações com taxas prefixadas se dá pelo valor de resgate e as receitas e despesas correspondentes ao exercício futuro estão apresentadas em contas redutoras dos respectivos ativos e passivos. O registro das receitas e despesas de natureza financeira, se dá pelo critério "pro rata" dia, calculado com base no método exponencial. **b. Caixa e Equivalentes de Caixa:** Compreendem os depósitos bancários disponíveis e aplicações interfinanceiras com conversibilidade imediata ou com vencimento igual ou inferior a noventa dias a contar da data de aquisição. **c. Aplicações Interfinanceiras de Liquidez:** São registradas ao custo de aquisição, acrescido dos rendimentos auferidos até as datas dos balanços, deduzidos de provisão para desvalorização, quando aplicável. **d. Títulos e Valores Mobiliários e Instrumentos Financeiros Derivativos:** Os Títulos e Valores Mobiliários foram registrados pelo valor efetivamente pago e classificados como "Títulos Disponíveis para Venda". Foram ajustados a valor de mercado em contrapartida à conta destinada no Patrimônio Líquido, líquido dos efeitos tributários. Os rendimentos auferidos com as operações foram registrados do "pro rata"

dia, com base na variação do indexador e na taxa dos juros pactuados, sendo reconhecidos diretamente no resultado do período.

Valor Justo e Hierarquia a valor Justo: Os ativos financeiros foram contabilizados ao valor justo por meio de outros resultados abrangentes de acordo com o método de avaliação. Os diferentes níveis foram definidos como segue: **Instrumentos Financeiros - Nível 1:** O valor justo dos ativos financeiros mantidos para negociação é baseado nos preços de mercado, cotados na data do balanço. Os instrumentos incluídos no nível 1 compreendem, principalmente, os investimentos patrimoniais do Investplus 50 classificados como disponíveis para venda cujo valor justo foi apropriado em outros resultados abrangentes.

Instrumentos Financeiros - Nível 2: O valor justo dos ativos financeiros que não são negociados em mercados ativos (por exemplo, derivativos de balcão) é determinado mediante o uso de técnicas de avaliação. Se todas as premissas relevantes utilizadas para determinar o valor justo desse ativo puderem ser observadas no mercado, esse estará incluído no nível 2.

Instrumentos Financeiros - Nível 3: Se ou mais informações relevantes não estiver baseada em dados adotados pelo mercado, o ativo estará incluído no nível 3. Atualmente, a Companhia opera somente com instrumentos financeiros de Nível 1. Em 31 de dezembro de 2023 e 31 de dezembro de 2022 a Midway não possuía instrumentos financeiros derivativos contratados.

e. Operações de Crédito e Provisão para Perdas Esperadas Associadas ao Risco de Crédito: As operações estão registradas de acordo com as modalidades de crédito previstas pelo Banco Central do Brasil. As operações vencidas após 90 dias (em seus rendimentos registrados em contas de "rendas a apropriar", sendo que a transferência destas contra o resultado ocorrerá somente quando do efetivo recebimento dos valores vencidos. Conforme Resolução CMN nº 3.533, de 21 de janeiro de 2008, artigo 4º, o registro contábil da venda ou da transferência de ativos financeiros classificadas na categoria operações com transferência substancial dos riscos e benefícios, devem ser observados os seguintes procedimentos: a) o ativo financeiro objeto de venda ou de transferência deve ser baixado do título contábil utilizado para registro da operação original; b) o resultado positivo ou negativo apurado na negociação deve ser apropriado ao resultado do período de forma segregada. Quanto à avaliação de risco de crédito, os procedimentos praticados encontram-se aderentes às normas estabelecidas pelo BACEN, conforme disposições da Resolução CMN nº 2.682, de 21 de dezembro de 1999. Basic



MIDWAY S.A. CRÉDITO, FINANCIAMENTO E INVESTIMENTO
 CNPJ 09.464.032/0001-12
 Rua Lemos Monteiro, nº 120 – 15º Andar – Edifício Pinheiros One
 Butantã, São Paulo, SP, Brasil, CEP 05501-050

NOTAS EXPLICATIVAS DA ADMINISTRAÇÃO ÀS DEMONSTRAÇÕES FINANCEIRAS EM 31 DE DEZEMBRO DE 2023 E 31 DE DEZEMBRO DE 2022
 (Em milhares de Reais, exceto quando indicado de outra forma)

5. Caixa e Equivalentes de Caixa

	Dez/2023	Dez/2022
Disponibilidades	269.831	259.106
Aplicações Interfinanceiras de Liquidez (*)	925.023	1.692.296
Total	1.194.854	1.951.402

(*) O saldo de aplicações interfinanceiras de liquidez refere-se a Operações Compromissadas lastreadas em Letras do Tesouro Nacional (LTN) com compromisso de revenda em 02 de janeiro de 2024, nas quais geraram receitas de R\$100.892 para 31 de dezembro de 2023 (R\$117.874 para 31 de dezembro de 2022).

6. Títulos e Valores Mobiliários

Em 31 de dezembro de 2023 e 31 de dezembro de 2022, a carteira de Títulos e Valores Mobiliários estava composta por títulos públicos de nível 1, isso é, são ativos financeiros classificados como disponível para venda baseado nos preços de mercado, cotados na data do balanço, distribuídos da seguinte forma:

	Valor de Mercado			Valor do Custo Atualizado	Ajuste a Mercado
	Dez/2023				
	De 1 a 5	Total			
Letras Financeiras do Tesouro - LFT	-	282.354	282.354	282.447	(93)
Total	-	282.354	282.354	282.447	(93)

Em 31 de dezembro de 2023 os títulos e valores mobiliários geraram receita de R\$ 70.372 (R\$48.635 para 31 de dezembro de 2022). O efeito da marcação a mercado (ganho)/perda dos títulos e valores mobiliários está registrado em conta específica do Patrimônio Líquido, líquido dos efeitos tributários pelo montante de R\$ 56 (R\$ 263 em dezembro de 2022). O Resultado de Juros sobre Ativos Financeiros em 31 de dezembro de 2023, na qual ainda não sensibilizou o caixa totalizou R\$ 24.843, conforme ajuste na Demonstração do Fluxo de Caixa. Os títulos e valores mobiliários foram considerados de nível 1 e o valor justo relacionado a eles foi apurado com base nas taxas médias divulgadas em 31 de dezembro de 2023 e 31 de dezembro de 2022 em Associação Brasileira das Entidades dos Mercados Financeiro e de Capitais (ANBIMA) para instrumentos similares e estão registrados no Sistema Especial de Liquidação e Custódia (SELIC).

7. Operações de Crédito e Provisões para Perdas Esperadas Associadas ao Risco de Crédito

As operações de crédito apresentavam em 31 de dezembro de 2023 e 31 de dezembro de 2022, a seguinte composição:

	Dez/2023	Dez/2022
a. Composição das operações por modalidade		
Operações de Crédito		
Cartão de Crédito	1.795.464	1.790.086
Crédito Pessoal	691.632	819.751
Sub-Total de Operações de Crédito	2.487.096	2.609.837
Outros Créditos		
Cartão de Crédito – não faturados, ou faturados e não vencidos (Nota Explicativa nº 8)	3.038.957	3.354.440
Sub-Total de Outros Créditos	3.038.957	3.354.440
Total	5.526.053	5.964.277

	Dez/2023	% sobre o total	Dez/2022	% sobre o total
Parcelas vencidas				
A partir de 15 dias	45.235	0,82	59.700	1,00
De 31 a 60 dias	82.082	1,49	93.841	1,57
De 61 a 90 dias	90.338	1,63	101.929	1,71
De 91 a 180 dias	286.360	5,18	325.389	5,46
De 181 a 360 dias	612.082	11,06	523.103	8,77
Parcelas a vencer				
Até 90 dias (*)	2.944.205	53,28	3.216.419	53,93
De 91 a 360 dias	1.390.104	25,16	1.565.687	26,25
De 1 a 3 anos	70.093	1,29	77.525	1,30
De 3 a 5 anos	5.554	0,10	684	0,01
Total	5.526.053	100,00	5.964.277	100,00

(*) Inclui parcelas vencidas até 14 dias.
c. Concentração das Operações
 Dez maiores devedores: 1.218 / 956
 Cinquenta seguintes maiores devedores: 3.109 / 2.747
 Cem seguintes maiores devedores: 4.391 / 3.743
 Demais clientes: 5.517.335 / 5.964.277

	Dez/2023	Dez/2022					
d. Composição das Operações nos Correspondentes Níveis de Risco							
Carteira de Crédito							
	Dez/2023	Dez/2022					
Nível de Risco	% de Provisão	Créditos a Vencer	Créditos Vencidos	Total das Operações	Provisão Constituída	Provisão da resolução	Provisão Constituída
A	0,50%	3.805.676	-	3.805.676	19.033	18.643	37.676
B	1,00%	107.383	30.399	137.782	1.378	2.742	4.120
C	3,00%	103.952	59.860	163.812	4.915	11.450	16.365
D	10,00%	74.734	74.655	149.389	14.939	29.863	44.802
E	30,00%	56.157	82.940	139.097	41.729	18.696	60.425
F	50,00%	45.009	89.202	134.211	61.705	-	61.705
G	70,00%	34.372	89.324	123.696	86.588	-	86.588
H	100,00%	182.673	689.717	872.390	872.390	-	872.390
Total		4.409.956	1.116.097	5.526.053	1.108.076	81.394	1.189.470

	Dez/2023	Dez/2022
Recursos de Aceites Cambiais e Financiamentos		
Saldos Credores	19.487	18.349
Total	19.487	18.349

	Dez/2023	Dez/2022
13. Depósitos, Recursos de Aceites Cambiais e Financiamentos		
a. Composição de carteira por modalidade e contraparte		
Depósitos Interfinanceiros (1)		
Não Ligadas	245.088	212.670
Depósitos a Prazo (2)		
Não ligadas	1.023.294	829.114
Recursos de Aceites Cambiais (3)		
Ligadas	410.588	1.938.055
Não Ligadas	35.825	34.806
Total	1.724.795	1.975.645

	Dez/2023	Dez/2022
Depósitos Interfinanceiros		
Até 1 ano	122.539	122.549
De 1 a 3 anos	245.088	212.670
Depósitos a Prazo		
Até 1 ano	315.488	178.194
De 1 a 3 anos	383.034	301.821
De 3 a 5 anos	324.772	343.755
Acima de 5 anos	-	5.344
Total	1.023.294	829.114

	Dez/2023	Dez/2022
Recursos de Aceites Cambiais (1)		
Até 1 ano	182.219	173.384
De 1 a 3 anos	264.194	924.511
De 3 a 5 anos	-	187.966
Total	446.413	1.975.645

	Dez/2023	Dez/2022
Outros Depósitos		
Até 1 ano	278	328
Total	1.715.073	3.014.973

	Dez/2023	Dez/2022
14. Relações Interfinanceiras		
Valores a Pagar Transações de Pagamentos - Visa/Mastercard (a)	2.360.151	2.577.780
Total	2.360.151	2.577.780

	Dez/2023	Dez/2022
15. Obrigações Sociais e Estatutárias		
Provisão para Remuneração Baseada em Ações (1)	15.268	14.504
Provisão para Participação nos Lucros	13.311	9.610
Total	28.579	24.114

	Dez/2023	Dez/2022
16. Outras Obrigações Fiscais e Previdenciárias		
Provisão de Impostos e Contribuições sobre o Lucro	17.743	16.198
Passivo Diferido	-	5
Total	17.743	16.203

	Dez/2023	Dez/2022
17. Instrumentos de Dívida Elegíveis a Capital		
Instrumentos de Dívida Elegíveis a Capital	202.501	202.000
Total	202.501	202.000

	Dez/2023	Dez/2022
18. Outras Obrigações - Diversas		
Valores a Pagar a Sociedades Ligadas (Nota Explicativa nº 32.a) (a)	693.638	703.487
Programas de Incentivo MasterCard (b)	169.372	200.000
Programas de Incentivo Visa (c)	-	99.990
Valores a Compensar (d)	36.014	45.913
Valores a Pagar Fornecedores Diversos (e)	26.252	34.407
Provisões com Folha de Pagamento	10.439	10.376
Valores a Pagar a Seguradoras (f)	9.872	13.654
Programas de Incentivos (g)	1.827	131
Outras	10.439	13.531
Total	956.207	1.121.489

	Dez/2023	Dez/2022
19. Provisões para Causas Judiciais		
Em 31 de dezembro de 2023, a Midway possui processos cíveis e trabalhistas em andamento, que envolvem responsabilidades contingentes. A administração, com base na opinião de seus assessores jurídicos, constitui provisão em montante considerado suficiente para cobrir a saída de recursos para liquidação dos processos com risco de perda "provável". A Midway e sua controladora firmaram um contrato de reembolso de custas e despesas de processos administrativos e judiciais onde a Midway reembolsa a Riachuelo. Nesseis intito, foi acionado judicialmente a Riachuelo, todavia o litígio refere-se exclusiva ou parcialmente a Midway. Para fazer face às despesas futuras referentes a este acordo constituímos provisão para ações cíveis e trabalhistas. Em 31 de dezembro de 2023, o montante de R\$ 6.142 (R\$ 10.673 em 31 de dezembro de 2022). A Midway possui depósitos judiciais de processos trabalhistas registrados em conta de ativo que totalizam R\$ 2.091 em dezembro de 2023 e R\$ 2.240 em dezembro de 2022. Os processos cíveis classificados como risco provável, em sua maioria, referem-se a pedido de indenização de transações relacionadas ao cartão e produtos (seguros e assistências) e os processos trabalhistas classificados como risco provável, em sua maioria, estão relacionados ao enquadramento sindical na categoria de funcionários. Os valores envolvidos em discussões administrativas e judiciais com risco estimado de perda possível não são objetos de provisão contábil e basicamente são compostos por: <ul style="list-style-type: none"> • Ações cíveis classificadas como perda "possível", o risco estimado é de R\$ 500 (R\$ 500 em 31 de dezembro de 2022). Os valores em questão não exigem provisão, conforme norma contábil. Os processos classificados como possíveis são as 3 Ações Cíveis Públicas contra a Midway, de fato, temos boas chances de defesa e o eventual pagamento está bem distante de ocorrer, assim não convém provisionar como provável atualmente. Trata-se de discussões referentes a falta de clareza na oferta de produtos financeiros, juros abusivos no cartão e venda casada de plano odontológico. • Ações trabalhistas classificadas como perda "possível", o risco estimado é de R\$ 15.090 (R\$ 21.431 em 31 de dezembro de 2022). Os valores em referência não exigem provisão, conforme norma contábil. Os processos classificados como possíveis em sua maioria são referentes ao enquadramento sindical na categoria de funcionários. • Ações de natureza fiscal classificadas como perda "possível", o risco estimado é de R\$ 43.591 (R\$ 42.403 em 31 de dezembro de 2022), para os quais seus assessores jurídicos classificam a possibilidade de perda como possível, portanto não provisionados, conforme determinam as práticas contábeis adotadas no Brasil e as normas do IFRS. Os principais temas abordados nos processos estão descritos a seguir: Pedidos de compensação de tributos federais. A Midway possui processos tributários em trâmite na esfera administrativa referentes a pedidos de compensação de tributos federais pendentes de homologação. O valor envolvido, com a aplicação de juros e multa de mora, perfaz o montante de R\$ 36.407 (R\$ 34.268 em 31 de dezembro de 2022). O valor foi ajustado com base nos extratos obtidos no sítio eletrônico da RFB. IRPJ e CSLL - Dedutibilidade de Gratificações: A Midway sofreu duas autuações, as quais veiculam cobrança a título de IRPJ e CSLL, dentre os principais temas, abarca questão relativa às deduções realizadas a título de 		

	Dez/2023	Dez/2022
20. Patrimônio Líquido		
a. Capital Social: O capital social subscrito e integralizado, no valor de R\$ 600.000 é representado por 50.000 de ações ordinárias, todas nominativas e sem valor nominal.		
b. Reservas de Lucros - Reserva Legal: Constituída obrigatoriamente à base de 5% do lucro líquido do período, até atingir 20% do capital social realizado, ou 30% do capital social, acrescido das reservas do capital. A reserva legal somente poderá ser utilizada para aumento de capital ou para compensar prejuízos e é constituída semestralmente. Reservas Estatutárias: Reserva para pagamento de dividendos obrigatórios não distribuídos, constituída à base de 5% sobre o lucro líquido do período, abatido o total da reserva legal, conforme determinado no estatuto social. Esta reserva somente poderá ser consumida na compensação de prejuízos futuros ou no pagamento dos dividendos obrigatórios em momento que a administração julgar mais apropriado e é constituída semestralmente. Outras Reservas Especiais de Lucros: O saldo remanescente de lucros acumulados ao final de cada semestre, após a constituição de todas as reservas obrigatórias e dos dividendos, deverá ser integralmente destinado. Tal reserva poderá ser consumida na compensação de prejuízos futuros, no aumento de capital da entidade e/ou pagamento de dividendos adiccionais. Dividendos Mínimos Obrigatórios: Os dividendos mínimos são constituídos a base de 5% sobre o lucro líquido do período abatido o total da reserva legal, conforme estatuto e serão pagos quando a administração julgar apropriado. Resultado por Ação: O lucro/prejuízo por ação básico foi calculado e está sendo apresentado na demonstração de resultado da Midway. O lucro/prejuízo por ação diluído é calculado de forma similar ao lucro básico por ação. Em 31 de dezembro de 2023 e 31 de dezembro de 2022 o lucro/prejuízo por ação diluído é igual ao lucro básico por ação.		

	Dez/2023	Dez/2022
Participação Acionária em 31 de dezembro de 2023		
Riachuelo Participações Ltda	-	99,99%
Guararapes Confeções S.A	-	0,01%

	2º Sem. 2023	2023	2022
21. Receitas com Operações de Crédito			
Operações de Cartão de Crédito	637.490	1.262.730	960.818
Operações de Empréstimo Pessoal	303.171	587.607	595.054
Operações de Venda de Ativo (a)	-	-	127.914
Desconto Concedido (b)	(182.733)	(314.625)	(427.583)
Total	757.928	1.535.712	1.256.203

	2º Sem. 2023	2023	2022
22. Despesas com Operações de Captação no Mercado			
Aceites Cambiais	(31.186)	(112.499)	(161.343)
Depósitos Interfinanceiros	(17.331)	(34.377)	(31.859)
Letras Financeiras Subordinada	(16.604)	(16.604)	(18.475)
Depósitos a Prazo	(71.037)	(143.660)	(98.922)
Total	(136.158)	(307.140)	(308.599)

	2º Sem. 2023	2023	2022
23. Receitas de Prestação de Serviços			
Comissões sobre Operações de Cartão de Crédito	113.567	225.148	235.775
Comissões sobre Operações de Seguros	94.770	180.413	165.991
Outras	127	823	834
Total	208.464	406.384	402.599

	2º Sem. 2023	2023	2022
24. Receitas de Tarifas Bancárias			
Tarifas Bancárias	78.259	156.148	153.369
Total	78.259	156.148	153.369

	2º Sem. 2023	2023	2022
25. Outras Receitas Operacionais			
Reversão de Provisão para Processos Cíveis (Nota Explicativa nº 19)	13.257	23.773	20.578
Reversão de Provisão para Processos Trabalhistas (Nota Explicativa nº 19)	142	204	738
Outras (a)	19.272	19.505	65
Total	32.671	43.482	21.381

	2º Sem. 2023	2023	2022
26. Despesas de Pessoal			
Encargos Sociais	(37.844)	(58.890)	(54.167)
Projetos Sociais	(9.676)	(19.656)	(17.561)
Benefícios	(5.949)	(11.260)	(9.564)
Honorários da Administração	(1.251)	(2.294)	(1.700)
Trinamento	(29)	(29)	(219)
Total	(54.749)	(92.119)	(83.196)

	2º Sem. 2023	2023	2022
27. Despesas Tributárias			
COFINS – Contribuição para o financiamento da seguridade social	(47.582)	(91.984)	(88.058)
ISS – Imposto sobre serviços	(11.908)	(23.353)	(23.162)
PIS – Programa de integração social	(7.732)	(14.947)	(14.310)
IOF – Imposto sobre operações financeiras	(8)	(9)	(4)
Aluguel Data Center	(364)	(397)	(262)
Total			

...continuação



NOTAS EXPLICATIVAS DA ADMINISTRAÇÃO ÀS DEMONSTRAÇÕES FINANCEIRAS EM 31 DE DEZEMBRO DE 2023 E 31 DE DEZEMBRO DE 2022

(Em milhares de Reais, exceto quando indicado de outra forma)

	2023	2022
Despesas	(349.426)	(416.735)
Operações de Captação no Mercado - Obrigações por Aceites Cambiais.....	(11.954)	(56.587)
Operações de Captação no Mercado - Letra Financeira Subordinada.....	(16.604)	-
Administrativas – Aluguel (Nota Explicativa nº 28).....	(1.993)	(558)
Administrativas - Rateio de Despesas Administrativas (Nota Explicativa nº 28).....	(306.350)	(345.005)
Outras Despesas - Serviços de Correspondente no País (Nota Explicativa nº 28).....	(12.525)	(14.585)

b) Guararapes Confeções S.A.

	Dez/23	Dez/2022
Passivos	-	942.976
Obrigações por Aceites Cambiais.....	-	942.976

c) Midway Shopping Center Ltda.

	Dez/23	Dez/2022
Passivos	67.740	97.567
Obrigações por Aceites Cambiais.....	67.740	97.567

d) Transportadora Casa Verde Ltda.

	Dez/23	Dez/2022
Passivos	7.955	7.097
Obrigações por Aceites Cambiais.....	7.955	7.097

e) Midwest Estacionamento Ltda.

	Dez/23	Dez/2022
Passivos	10.374	-
Obrigações por Aceites Cambiais.....	10.374	-

f) Remuneração da Administração:

A remuneração da diretoria estatutária é estabelecida em Assembleia Geral. No exercício findo em 31 de dezembro de 2023, o montante de honorários e planos previdenciários foi de R\$ 2.495 (R\$ 1.863 em 31 de dezembro de 2022). **g) Outras Informações:** De acordo com a Resolução 4.693 de 29 de outubro de 2018 a partir de 1º de Janeiro de 2019 a Midway passou a conceder operações de crédito com partes relacionadas: • Seus controladores pessoas naturais ou jurídicas, diretores e membros de órgãos estatutários, bem como aos respectivos cônjuges e parentes até 2º grau; • Pessoas físicas ou jurídicas que participem de seu capital com 15% ou mais do seu capital. As operações de crédito com partes relacionadas, somente podem ser realizadas em condições compatíveis com as de mercado, inclusive quanto a limites, taxas de juros, carência, prazos, garantias requeridas e critérios para classificação de risco para fins de constituição de provisão para perdas prováveis e baixas como prejuízo, sem benefícios adicionais ou diferenciados comparativamente às operações deferidas aos demais clientes de mesmo perfil das respectivas instituições. O somatório dos saldos das operações de crédito contratadas, direta ou indiretamente, com partes relacionadas não deve ser superior a 10% (dez por cento) do valor relativo ao patrimônio líquido ajustado pelas receitas e despesas acumuladas deduzido o valor das participações detidas em instituições autorizadas a funcionar pelo Banco Central do Brasil e em instituições financeiras no exterior, observados os seguintes limites máximos individuais: • 1% (um por cento) para a contratação com pessoa natural; • 5% (cinco por cento) para a contratação com pessoa jurídica. Em função dos limites das operações estabelecidos pela Resolução, a Midway conclui que não haverá impactos significativos entre as partes relacionadas.

33. Plano Previdenciário

O plano Bradesco Vida e Previdência tem por finalidade principal propiciar aos seus participantes, e aos seus beneficiários, uma renda pecuniária de suplementação de aposentadoria e pensão, em conformidade com o estabelecido em contrato. O plano é de contribuição definida e é aberto para a participação de todos os funcionários, mediante desconto em folha de pagamento. Por ser um plano de contribuição definida, possíveis riscos atuariais (riscos de que os benefícios sejam inferiores ao esperado) e os riscos de investimento (risco de que os ativos investidos sejam insuficientes para cobrir os benefícios esperados) são assumidos pelos empregados e não pela Midway, além de não possuir nenhum benefício pós-aposentadoria. Nos exercícios findos em 31 de dezembro de 2023 e 2022, as contribuições efetuadas pela Midway e pelos participantes estão apresentadas a seguir:

	Dez/23	Dez/22
Contribuição da Instituição.....	874	1.069
Contribuições dos Funcionários.....	1.272	1.091
Total	2.146	2.160

34. Plano de Implementação – Resolução 4.966/21

Em 25 de novembro de 2021, o CMN emitiu a Resolução 4.966 e foi alterada pela Resolução 5.100 em 24 de agosto de 2024, que estabelece novas regras para contabilização de instrumentos financeiros e das relações de proteção (operações de hedge) pelas instituições financeiras e demais instituições autorizadas a funcionar pelo BACEN. O disposto neste plano poderá sofrer alterações no caso da emissão, por parte do BACEN, de regulamentações complementares à resolução supracitada, ou por outros fatos ocorridos ao longo da implementação. A Midway elaborou plano de implementação, aprovado pela Diretoria, contendo mapeamento dos impactos, implementação das mudanças com as adequações nos processos e sistemas e a revisão dos modelos e critérios utilizados nas estimativas contábeis. Foram envolvidos no plano de implementação a diretoria de operações, o departamento de modelagem estatísticas, o departamento de risco de crédito, o departamento de controladoria e o departamento de contabilidade. O cronograma estabelecido vem acompanhando a evolução dos normativos, sendo que existem normas complementares a serem emitidas pelo BACEN, que podem ter impactos relevantes no plano aprovado. A Resolução entra em vigor em 1º de janeiro de 2025, sendo que a Midway iniciou as avaliações de impacto e alterações necessárias para atender sua implementação e tratamento dos impactos esperados. A Midway é classificada como Segmento 4 (S4), conforme o disposto

	Dez/23	Dez/22
Operações de Captação no Mercado - Obrigações por Aceites Cambiais.....	(11.954)	(56.587)
Operações de Captação no Mercado - Letra Financeira Subordinada.....	(16.604)	-
Administrativas – Aluguel (Nota Explicativa nº 28).....	(1.993)	(558)
Administrativas - Rateio de Despesas Administrativas (Nota Explicativa nº 28).....	(306.350)	(345.005)
Outras Despesas - Serviços de Correspondente no País (Nota Explicativa nº 28).....	(12.525)	(14.585)

	Dez/23	Dez/2022
Passivos	67.740	97.567
Obrigações por Aceites Cambiais.....	67.740	97.567

	Dez/23	Dez/2022
Passivos	7.955	7.097
Obrigações por Aceites Cambiais.....	7.955	7.097

	Dez/23	Dez/2022
Passivos	10.374	-
Obrigações por Aceites Cambiais.....	10.374	-

	Dez/23	Dez/2022
Despesas	(33.405)	(32.200)
Operações de Captação no Mercado - Obrigações por Aceites Cambiais.....	(33.405)	(32.200)

	Dez/23	Dez/2022
Passivos	10.374	-
Obrigações por Aceites Cambiais.....	10.374	-

	Dez/23	Dez/2022
Despesas	(1.187)	(1.210)
Operações de Captação no Mercado - Obrigações por Aceites Cambiais.....	(1.187)	(1.210)

	Dez/23	Dez/2022
Passivos	7.955	7.097
Obrigações por Aceites Cambiais.....	7.955	7.097

	Dez/23	Dez/2022
Despesas	(1.187)	(1.210)
Operações de Captação no Mercado - Obrigações por Aceites Cambiais.....	(1.187)	(1.210)

	Dez/23	Dez/2022
Passivos	10.374	-
Obrigações por Aceites Cambiais.....	10.374	-

	Dez/23	Dez/2022
Despesas	(374)	-
Operações de Captação no Mercado - Obrigações por Aceites Cambiais.....	(374)	-

	Dez/23	Dez/2022
Passivos	10.374	-
Obrigações por Aceites Cambiais.....	10.374	-

	Dez/23	Dez/2022
Despesas	(374)	-
Operações de Captação no Mercado - Obrigações por Aceites Cambiais.....	(374)	-

	Dez/23	Dez/2022
Passivos	10.374	-
Obrigações por Aceites Cambiais.....	10.374	-

	Dez/23	Dez/2022
Despesas	(374)	-
Operações de Captação no Mercado - Obrigações por Aceites Cambiais.....	(374)	-

	Dez/23	Dez/2022
Passivos	10.374	-
Obrigações por Aceites Cambiais.....	10.374	-

pelo BACEN, e sendo subsidiária de uma companhia aberta com ações listadas na B3, possui como segmento core as carteiras de cartão de crédito e empréstimos junto a pessoas físicas. A frente de trabalho o projeto foi estruturada nos principais pilares normativos: (i) Classificação e Reconhecimento; (ii) Taxa Efetiva de Juros; (iii) Renegociação e Restruuturação de Dívidas; e (iv) Evidenciação. Nossa equipe de projeto está realizando as seguintes tarefas: • Identificação das alterações das normas atuais para a Resolução CMN 4.966/21 e Resolução BCB 352/23; • Avaliação dos procedimentos, controles e sistemas, identificando as necessidades de adequação; • Identificação e definição dos parâmetros existentes para cálculo de perdas esperadas seguindo a Resolução BCB 352/23; e • Estabelecimento de planos de implantação detalhados considerando os processos e sistemas envolvidos. Para a Midway o maior impacto da adoção da nova normativa está no efeito da perda esperada associada ao risco de crédito. Nosso ambiente tecnológico e os processos internos da Midway são adequados para cumprimento dos requisitos da Circular BACEN 3.068/01, da Res. CMN 2.682/99 e do CPC48/IFRS9, no entanto, algumas adaptações de sistemas e processos serão necessárias para suportar o crescente volume de dados.

35. Informações Complementares

Processo de Gestão de Risco: A Gestão de Riscos, conforme determinação do Conselho Monetário Nacional, por meio das Resoluções 4.553/2017 (Segmentação) e 4.557/2017 (estrutura de gerenciamento de riscos e estrutura de gerenciamento de capital) é realizada através de um conjunto de ações coordenadas que buscam garantir que os objetivos sejam perseguidos dentro de limites aceitáveis de risco definidos pela Alta Administração dessa Instituição. Os riscos podem ser divididos em: **a) Risco Operacional:** Conforme determinações do Conselho Monetário Nacional, por meio da vigente, a Midway Financeira implementou sua estrutura de Gerenciamento de Risco Operacional de forma compatível com a natureza de suas operações e com o seu porte. Segundo a Resolução 4.557, o Risco Operacional é definido como a possibilidade de perdas resultantes de falha, deficiência ou inadequação de processos internos, pessoas e sistemas, ou de eventos externos que impactem na realização dos objetivos estratégicos e operacionais. Inclui também o risco legal, associado à inadequação ou deficiência em contratos firmados pela Instituição, bem como a sanções em razão de descumprimento de dispositivos legais e a indenizações por danos a terceiros decorrentes das atividades desenvolvidas pela Instituição. Com base nesta definição, o gerenciamento deste risco é feito pela área de Compliance e Controles Internos, a qual tem como objetivo dar o suporte aos gestores das áreas da Instituição nas decisões, buscando a correta identificação, avaliação, monitoramento e mitigação dos riscos. Para isso, a estrutura possui uma metodologia e instrumentos com a finalidade de garantir a qualidade do ambiente de controles internos e gestão de riscos operacionais aderentes às políticas internas e regulamentações vigentes. Em relação à metodologia e instrumentos temos: matriz e mapa de riscos e controles em recorrente atualização; monitoramento sobre os pontos de auditorias internas e externas e seus respectivos planos de ação; pareceres com relação às consultas sobre produtos e procedimentos utilizados; gestão de políticas e procedimentos; monitoramento de normas e aderência regulatória; e relatório de perdas operacionais. A formalização das diretrizes sob o gerenciamento de Risco Operacional está presente em política interna e avaliada em Comitê de Compliance e Controles Internos. **b) Risco de Mercado:** O risco de mercado é definido como a possibilidade de ocorrência de perdas financeiras decorrentes da flutuação nos valores de mercado de exposições detidas por uma Instituição Financeira. O objetivo do controle de risco de mercado é apoiar a gestão do negócio, estabelecer os processos e implementar as ferramentas necessárias para avaliação e controle dos riscos de mercado, possibilitando a mensuração e acompanhamento dos níveis de apetite a risco definidos pela administração. O processo de gerenciamento e controle de risco de mercado é regido pela Política de Risco de Mercado, aprovada pela Diretoria, a qual estabelece os limites máximos de exposição por fator de risco. **c) Risco de Crédito:** O gerenciamento de risco de crédito é regido pela Política de Risco de Crédito, aprovada pela Diretoria, tem o objetivo de apoiar a Alta Administração no processo decisório, definindo estratégias e políticas, estabelecendo limites operacionais, mecanismos de mitigação de risco e procedimentos destinados a manter a exposição ao risco de crédito em níveis considerados aceitáveis pela administração. **d) Riscos Associados ao Meio Ambiente e Societade:** A Controladora Indireta Lojas Riachuelo possui em sua estrutura uma área de Sustentabilidade, que trabalha com o compromisso de reduzir o impacto socioambiental em toda a sua cadeia produtiva para ofertar produtos cada vez mais sustentáveis, do ponto de vista de matéria-prima e utilizando processos que reduzem a emissão de CO2, energia limpa e geram menos resíduos. Dentro desse contexto são analisados possíveis impactos que possam trazer alguma exposição ou risco para o seu negócio, e que, quando aplicáveis, serão avaliados pela Alta Administração e divulgados em nota explicativa. **e) Risco de Liquidez:** O risco de liquidez é definido como: A possibilidade de não ser capaz de honrar eficientemente suas obrigações esperadas e inesperadas, correntes e futuras, inclusive as decorrentes de vinculação de garantias, sem afetar suas operações diárias e sem incorrer em perdas significativas; e a possibilidade de não conseguir negociar a preço de mercado uma posição, devido ao seu tamanho elevado em relação ao volume negociado. O gerenciamento de risco de Liquidez é regido pela Política de Risco de Liquidez, aprovada pela Diretoria e visa organizar, avaliar e monitorar o risco de liquidez do Banco, estabelecendo os processos, ferramentas e limites necessários para análise de cenários prospectivos de liquidez e o acompanhamento dos níveis de apetite aos riscos estabelecidos pela Alta Administração. **f) Gerenciamento de Capital:** O gerenciamento de capital é realizado de forma a proporcionar condições para o alcance dos objetivos estratégicos da Organização e para suportar os riscos inerentes às suas atividades. Nele é elaborado o plano de capital, identificando as ações de contingência a serem consideradas em possíveis cenários de estresse. A Alta Administração é a responsável por aprovar a Política de Gerenciamento de Capital, o nível aceitável de capital, o plano de capital e determinar quando o plano de contingência deve ser acionado, além de revisar as políticas e as estratégias para o gerenciamento, que são revisados no mínimo anualmente, de forma a determinar sua compatibilidade com o planejamento estratégico da instituição e com as condições de mercado. **Suficiência de Capital:** O processo de gerenciamento de capital está alinhado ao planejamento estratégico e considera uma visão prospectiva, antecipando possíveis mudanças nas condições do ambiente econômico e comercial em que atuamos. O gerenciamento de capital visa assegurar permanentemente uma composição sólida de capital para apoiar o desenvolvimento das suas atividades e garantir a adequada cobertura dos riscos incorridos.

	dez/22	jun/23	set/23	dez/23	Tri	Sem	Ano
Patrimônio de Referência (PR) (a+b+c).....	846,7	951,2	948,3	1.013,0	6,8%	6,5%	19,6%
Capital Nível I (a+b).....	846,7	951,2	948,3	1.013,0	6,8%	6,5%	19,6%
Capital Principal (a).....	846,7	748,2	736,8	810,5	10,0%	8,3%	-4,3%
Capital Complementar (b).....	-	202,9	211,6	202,5	-4,3%	-0,2%	0,0%
Total de Ativos Ponderados por Risco (RWA) (d).....	7.460,2	6.200,9	5.380,7	5.534,7	2,9%	-10,7%	-25,8%
Risco de Crédito (RWACPAD).....	6.327,3	5.088,7	4.157,9	4.312,2	3,7%	-15,3%	-31,8%
Risco de Mercado (RWAMPAD).....	2,1	1,9	1,8	1,5	-13,9%	-17,8%	-27,3%
Risco Operacional (RWAOPAD).....	1.130,9	1.110,3	1.221,0	1.221,0	0,0%	10,0%	8,0%
Capital Exigido (e).....	596,8	496,1	430,5	442,8	2,9%	-10,7%	-25,8%
Margem do PR em relação ao Capital Exigido (a - e).....	249,9	455,1	517,9	570,2	10,1%	25,3%	128,2%
IRRB(RBAN) (f).....	71,3	109,7	91,1	102,7	12,7%	-6,3%	44,1%
Margem do PR ao Capital Exigido c/ IRRB(RBAN) (a - e - f).....	178,6	345,4	426,8	467,5	9,5%	35,3%	161,8%
Adicional de Capital Principal.....	186,5	155,0	134,5	138,4	2,9%	-10,7%	-25,8%

	Dez/22	jun/23	set/23	dez/23	Tri	Sem	Ano
Patrimônio de Referência (PR) (a+b+c).....	846,7	951,2	948,3	1.013,0	6,8%	6,5%	19,6%
Capital Nível I (a+b).....	846,7	951,2	948,3	1.013,0	6,8%	6,5%	19,6%
Capital Principal (a).....	846,7	748,2	736,8	810,5	10,0%	8,3%	-4,3%
Capital Complementar (b).....	-	202,9	211,6	202,5	-4,3%	-0,2%	0,0%
Total de Ativos Ponderados por Risco (RWA) (d).....	7.460,2	6.200,9	5.380,7	5.534,7	2,9%	-10,7%	-25,8%
Risco de Crédito (RWACPAD).....	6.327,3	5.088,7	4.157,9	4.312,2	3,7%	-15,3%	-31,8%
Risco de Mercado (RWAMPAD).....	2,1	1,9	1,8	1,5	-13,9%	-17,8%	-27,3%