



IGUÁ SANEAMENTO S.A.

CNPJ nº 08.159.965/0001-33



RELATÓRIO DA ADMINISTRAÇÃO DA IGUÁ SANEAMENTO S.A.

A Igua Saneamento S.A.

A Igua Saneamento S.A. ("Companhia" ou "Igua"), anuncia hoje os resultados do quarto trimestre de 2023 ("4T23") e do acumulado do ano ("2023" e "12M23"). Também são apresentadas as comparações sobre o desempenho da Companhia entre o 4T23 e o 4T22 e o acumulado de 2023 e os doze meses de 2022 ("2022" e "12M22").

Receita Líquida Ajustada ultrapassa R\$2 bilhões em 2023 e EBITDA Ajustado cresce 34%, atingindo R\$870 milhões, evidenciando a evolução operacional

- **RECEITAS:**
 - Receita líquida ajustada atingiu R\$540 milhões no 4T23 (+15,6% vs. 4T22) e R\$2.046 milhões em 2023 (+21,2% vs. 2022).
 - EBITDA Ajustado totalizou R\$267 milhões no 4T23 (+60,9% vs. 4T22) e R\$ 870 milhões em 2023 (+33,9% vs. 2022), com margem EBITDA de 49,4% no 4T23 (+13,9 p.p. vs. 4T22) e 42,5% em 2023 (+4,0 p.p. vs. 2022).
 - O índice de perdas no faturamento (Água Não Faturada) observado no 4T23 foi de 42,8%, redução 5,4 p.p. em relação ao 4T22 (48,2%).
 - A inadimplência (PECLD/Receita Bruta Ajustada) no 4T23 atingiu 2,8% no consolidado (vs. 6,1% no 4T22) e 0,7% excluindo-se a Igua Rio de Janeiro (vs. 1,4% no 4T22).
 - Capex atingiu R\$197 milhões no 4T23 (+18,5% vs. 4T22) e R\$547 milhões em 2023 (+6,5% vs. 2022).
 - Em 30 de junho de 2023, a Companhia celebrou Contrato de Compra e Venda de Ações e Outras Avenças com a Norte Saneamento S.A., para a alienação de 11 concessões. E, em 27 de dezembro de 2023, foi concretizada a venda da concessão de Tubarão (SC) para a Duane do Brasil S.A.

Economias (mil)	4T23	4T22	VAR %	2023	2022	VAR %
Volume faturado (mil m³)	78.973,1	72.684,6	4,1%	296.068,7	271.258,6	9,1%
Colaboradores	2.612	2.715	-3,8%	2.612	2.715	-3,8%
Receita líquida ajustada (R\$ '000)	540.970	467.876	15,6%	2.046.252	1.688.756	21,2%
EBITDA CVM (R\$ '000)	266.719	133.997	99,1%	717.759	497.103	44,4%
EBITDA Ajustado (R\$ '000)	267.133	166.044	60,9%	869.387	649.518	33,9%
Margem EBITDA ajustada (%)	49,4%	35,5%	13,9	42,5%	38,5%	4,0
Prejuízo do exercício (R\$ '000)	(21.616)	(125.034)	-82,7%	(381.658)	(611.082)	-37,5%
PECLD / Receita Bruta Ajustada	2,8%	6,1%	-3,3	2,8%	6,1%	-3,3
Capex (R\$ '000)	196.970	166.213	18,5%	546.579	513.093	6,5%
Divida líquida (R\$ '000)	6.175.300	5.613.704	10,0%	6.175.300	5.613.704	10,0%
Div. Líquida / EBITDA Ajustado (Últ. 12 meses)	7,1x	8,6x	-1,5	7,1x	8,6x	-1,5

1 As demonstrações financeiras individuais foram preparadas de acordo com as práticas contábeis adotadas no Brasil e as demonstrações financeiras consolidadas foram preparadas de acordo com as Normas Internacionais de Relatório Financeiro (IFRS - International Financial Reporting Standards) emitidas pelo International Accounting Standards Board (IASB). Com o intuito de atender ao disposto na Instrução CVM nº 162/2022, a Companhia informou que contratou a Deloitte Touche Tohmatsu auditores independentes Ltda. para revisar as atividades de auditoria externa. A Companhia também informa que nessa contratação adotou os mecanismos previstos no Código de Conduta para evitar a existência de conflito de interesse, perda de independência ou objetividade de seus auditores independentes, os quais declararam que esta contratação não afeta a independência e objetividade necessários para o desempenho dos serviços de auditoria externa. **DISCLAIMER** - Considerações futuras, se contidas neste documento, são exclusivamente relacionadas às perspectivas de negócio, estimativas de resultados operacionais e financeiros e das perspectivas de crescimento da companhia, não se constituindo, portanto, em garantia de performance ou de resultados futuros. Tais considerações futuras dependem, substancialmente, de mudanças nas condições de mercado, regras governamentais, pressões da concorrência, do desempenho do setor e da economia brasileira, entre outros fatores, além dos riscos apresentados nos documentos de divulgação arquivados pela companhia e estão, portanto, sujeitas a mudanças sem aviso prévio. 2 A Companhia divulga seu EBITDA Ajustado excluindo os resultados líquidos vinculados às operações descontinuadas, como especificado no Pronunciamento Técnico CPC 31 - Ativo Não Circulante Mantido para Venda e Operação Descontinuada, e ajustado por outros itens que contribuem para o potencial de geração bruta de caixa, conforme o art. 4 da Instrução CVM 156/2022. 3 Calculamos a inadimplência pela razão entre a variação da PECLD (perdas estimadas com créditos de liquidação duvidosa) e as receitas de saneamento e de outros serviços, líquidas dos abatimentos e cancelamentos.

PERFORMANCE OPERACIONAL

Economias de água e esgoto (mil)

	4T23	4T22	VAR %	2023	2022	VAR %
Água	876,2	853,3	2,7%	876,2	853,3	2,7%
Esgoto	634,8	612,0	3,7%	634,8	612,0	3,7%

Em 2023, observou-se um crescimento do número de economias atendidas pela Igua, evidenciando a expansão dos serviços de abastecimento de água e coleta e esgoto para a população. O ano foi encerrado com 876,2 mil economias atendidas com os serviços de água e 634,8 mil economias atendidas em esgoto, representando um acréscimo de 22,9 mil e 22,8 mil economias, respectivamente. Este crescimento é principalmente atribuído à ampliação da disponibilidade das redes de água e esgoto, juntamente com iniciativas comerciais como o recadastramento de clientes existentes, a captação de novos clientes e a fiscalização de clientes inativos.

Volume faturado de água e esgoto (milhões m³)

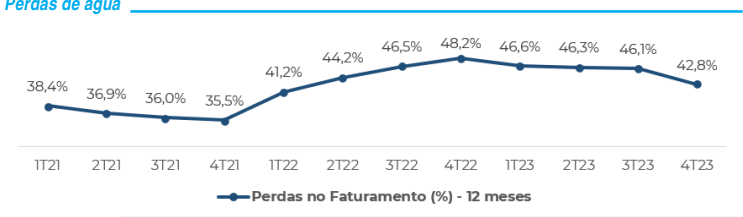
	4T23	4T22	VAR %	2023	2022	VAR %
Volume faturado de água	43,9	42,3	3,8%	171,2	159,6	7,6%
Volume faturado de esgoto	32,1	30,7	4,6%	124,9	111,7	11,8%
Total	76,0	73,0	4,1%	296,1	270,6	9,4%

Além do crescimento no número de economias atendidas, observou-se também um aumento em volumetria, com volumes faturados totais de 43,9 milhões de m³ de água e 32,1 milhões de m³ de esgoto no 4T23. Aproximadamente 3% do crescimento é devido ao aumento de economias faturadas no trimestre principalmente no Rio de Janeiro, enquanto o restante é devido a programas de redução de perdas aparentes (comerciais), com destaque para o uso de algoritmos de inteligência artificial para a troca de hidrômetros, a intensificação das ações de fiscalização e combate a fraudes. Em 2023, o volume faturado totalizou 171,2 milhões de m³ de água e 124,9 milhões de m³ de esgoto. Cerca de 90% desse crescimento é atribuído ao início da fase de operação plena da Igua Rio de Janeiro em fevereiro de 2022, o que resulta em uma base comparativa reduzida para o ano.

Volume faturado por categoria - 4T23



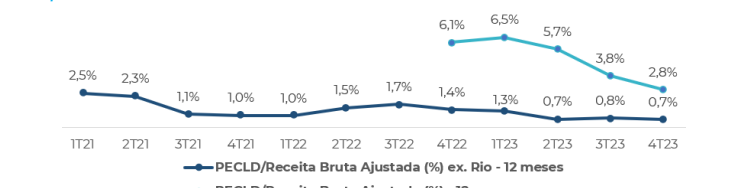
Perdas de água



As perdas no faturamento representam a relação entre volume disponibilizado e volume faturado. É uma composição de perdas físicas e não físicas que, além daquelas atribuídas a desvios de medição, incorporam volumes utilizados não cobrados. Ao longo do ano de 2023, a Companhia realizou diversas ações de combate às perdas de água, tais como, pesquisas de vazamentos não visíveis, substituições de redes e ramais, entre outras. As equipes técnicas de campo executaram mais de 76 mil fiscalizações de combate a fraudes e ligações clandestinas. Além disso, substituímos ainda, um total de 47.674 hidrômetros, utilizando algoritmos com aprendizado de máquina para otimizar a recuperação de volume com as trocas.

Dentro do ano, a Companhia totalizou 21.200 medidores inteligentes instalados, hidrômetros esses que monitoram e comunicam diariamente o consumo de cada cliente. Atualmente, 38% do volume total lido já é monitorado com esse tipo de hidrômetro.

Inadimplência¹



A melhoria no nível consolidado de inadimplência é resultado da intensificação das ações de gestão comercial, especialmente na Igua Rio de Janeiro, conforme discutido nas seções anteriores. No consolidado, excluindo o Rio de Janeiro, também houve uma redução na inadimplência, encerrando o ano em 0,7%.
4 Calculamos a inadimplência pela razão entre a variação da PECLD (perdas estimadas com créditos de liquidação duvidosa) e as receitas de saneamento e de outros serviços, líquidas dos abatimentos e cancelamentos.

PERFORMANCE ECONÔMICO-FINANCEIRA

Destques Financeiros

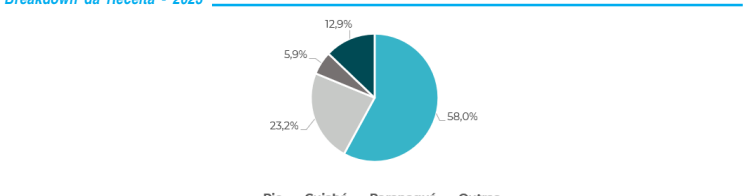
	4T23	4T22	VAR %	2023	2022	VAR %
Receita operacional líquida	694.001	565.450	22,7%	2.343.954	2.072.156	13,1%
Custos Totais	(438.471)	(388.597)	12,8%	(1.557.081)	(1.412.828)	10,2%
Lucro bruto	255.530	176.853	44,5%	786.873	659.328	19,3%
Despesas operacionais	(105.569)	(122.049)	-13,5%	(439.920)	(449.098)	-2,0%
Outras receitas (despesas) operacionais	25.810	1.000	2.458,0%	26.096	454	5.648,0%
Equivalência Patrimonial	2.865	2.101	36,4%	11.233	7.057	59,2%
Lucro op. antes do resultado financeiro	178.536	57.923	208,4%	384.282	217.741	76,5%
Resultado financeiro líquido	(238.821)	(242.619)	-1,6%	(969.295)	(982.463)	-1,3%
Resultado antes dos impostos	(60.185)	(184.696)	-67,4%	(585.013)	(764.722)	-23,5%
IR/CSLL	38.569	59.712	-35,4%	203.355	154.824	31,3%
Resultado das operações continuadas	(21.616)	(124.984)	-82,7%	(381.658)	(609.898)	-37,4%
Prejuízo da operação descontinuada	(50)	(1)	-100,0%	(1.184)	(1.184)	-100,0%
Resultado do exercício	(21.616)	(125.034)	-82,7%	(381.658)	(611.082)	-37,5%

Receita Operacional Líquida

	4T23	4T22	VAR %	2023	2022	VAR %
Serviços de Água	299.498	245.280	22,1%	1.119.217	968.020	15,6%
Serviços de Esgoto	222.411	195.079	14,0%	829.222	676.348	22,6%
Outros Serviços	92.759	92.629	0,1%	317.915	257.390	23,5%
(-) Receita de Saneamento e Serviços	597.103	522.988	14,2%	2.220.189	1.899.585	16,9%
Construção	186.636	127.323	46,6%	471.711	486.225	-3,0%
Deduções	(69.738)	(84.861)	17,8%	(347.946)	(313.654)	10,9%
(-) Receita Operacional Líquida	894.000	565.450	22,7%	3.243.954	2.072.156	13,1%

As principais variações se devem aos seguintes fatores:
O crescimento na receita de água é devido às iniciativas comerciais de aumento de economias, aumento do volume e reajustes tarifários;
O crescimento na receita de esgoto em relação ao 4T23 e 12M23 é decorrente principalmente às iniciativas comerciais de aumento de economias, aumento da volumetria e reajustes tarifários, além da expansão de redes de esgoto. A receita de construção apresentou acréscimo de 46,6% em relação ao 4T22 e 12M23 em 2023, refletindo a aplicação de norma IFRIC12 (CPC 01-R1).
Para mais informações, disponibilizamos a receita aberta por SPE no anexo 3

Breakdown da Receita - 2023



Custos e Despesas

	4T23	4T22	VAR %	2023	2022	VAR %
Pessoal	(81.506)	(64.514)	26,3%	(306.919)	(255.859)	20,0%
Serviços de terceiros	(47.610)	(63.966)	-25,6%	(209.284)	(209.527)	-0,1%
Engaria elétrica	(19.792)	(18.685)	5,9%	(73.459)	(76.093)	-2,0%
Outras taxas de fiscalização	(16.858)	(16.858)	0,0%	(73.243)	(44.250)	35,0%
Materiais	(10.261)	(10.521)	-2,5%	(40.134)	(39.331)	2,0%
Compra de água	(87.789)	(80.638)	8,9%	(341.090)	(276.353)	23,4%
PECLD	(8.070)	(24.465)	-67,0%	(55.399)	(99.886)	-44,0%
Outros custos	(392)	(12.478)	-99,3%	(30.811)	(53.241)	-42,1%
Subtotal	(272.819)	(292.125)	-6,6%	(1.131.979)	(1.064.540)	6,3%
Amortização e depreciação	(88.083)	(76.124)	15,7%	(333.477)	(280.546)	18,9%
Subtotal	(360.902)	(368.249)	-2,0%	(1.465.456)	(1.345.086)	8,9%
Custo de construção	(193.138)	(142.888)	28,6%	(531.545)	(516.840)	2,9%
Total	(544.040)	(510.637)	6,5%	(1.997.001)	(1.861.926)	7,8%

As principais variações foram:
Pessoal: o aumento de 26,3% no 4T23 e 20,0% no acumulado de 2023 é decorrente do aumento do custo dos planos de saúde, impactados pela maior inflação média no período, além de pagamento de dissídio salarial. Importante ressaltar o início da fase de operação plena da Igua Rio de Janeiro em fevereiro de 2022, o que resulta em uma base comparativa reduzida para o ano.
Serviços de Terceiros: a redução na linha de serviços de terceiros no 4T23 e no acumulado de 2023 reflete a revisão e adequação dos contratos após a mobilização inicial da operação da Igua Rio de Janeiro.
Compra de Água: o aumento no 4T23 foi causado pela aplicação do reajuste tarifário no Rio de Janeiro, equivalente a 10,7% em novembro de 2023. Nos 12M23, o aumento é atribuído ao início da fase de operação plena da Igua Rio de Janeiro, que resulta em uma base comparativa reduzida para o ano.
PECLD: A queda no trimestre e no acumulado do ano se deve à negociação com grandes clientes e reforço das ações comerciais de cobrança, realizando comunicações, negociações e suspensão em campo, quando necessário.

Resultado financeiro

	4T23	4T22	VAR %	2023	2022	VAR %
Receitas Financeiras	28.844	36.006	-19,9%	142.937	171.969	-16,9%
Juros de aplicações financeiras, debêntures e outros investimentos e depósitos bancários	25.471	26.912	-5,4%	109.277	106.910	2,2%
Vinculados	(5)	5.915	-100,1%	13.507	20.906	-6,7%
Juros sobre contas a receber de cliente	3.378	3.179	6,3%	14.153	44.153	-67,9%
Outras receitas financeiras	(267.665)	(278.625)	-3,9%	(1.112.232)	(1.154.432)	-3,7%
Despesas Financeiras	(232.747)	(249.018)	-6,5%	(984.161)	(919.255)	7,1%
Juros sobre empréstimos, financiamentos e debêntures	(116.222)	(22.984)	-29,4%	(78.546)	(197.404)	-60,2%
Atualização de outorga	(18.696)	(6.623)	182,3%	(49.525)	(37.773)	31,1%
Outras despesas financeiras	(238.821)	(242.619)	-1,6%	(969.295)	(982.463)	-1,3%
Resultado Financeiro	266.719	133.997	99,0%	717.759	497.103	44,4%

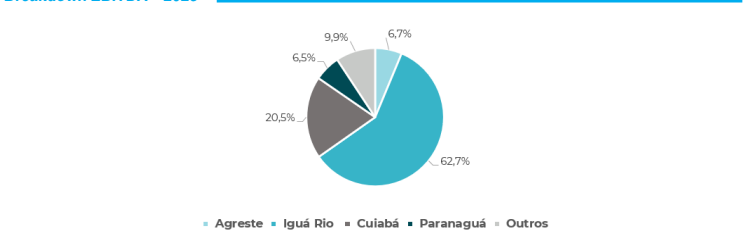
O 4T23 e os 12M23 foram impactados principalmente pelos juros incorridos na 2ª e 4ª emissões de debêntures da Igua Rio de Janeiro, além da redução no resultado de atualização de outorgas, também no Rio de Janeiro, decorrente da queda do IPCA.

EBITDA E EBITDA AJUSTADO

EBITDA CVM

	4T23	4T22	VAR %	2023	2022	VAR %
Resultado do período	(21.616)	(125.034)	-82,7%	(381.658)	(611.082)	-37,5%
(+) Tributos sobre o lucro	(38.569)	(59.712)	-35,4%	(203.355)	(154.824)	31,3%
(+) Financiaras líquidas	238.821	242.619	-1,6%	969.295	982.463	-1,3%
(+) Amortização / Depreciação	88.083	76.124	15,7%	333.477	280.546	18,9%
EBITDA CVM	266.719	133.997	99,0%	717.759	497.103	44,4%

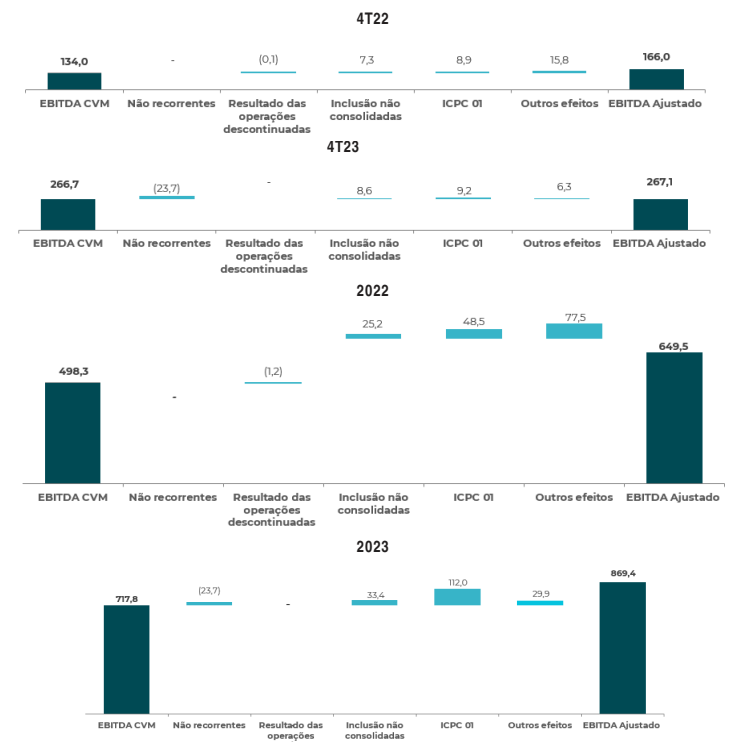
Breakdown EBITDA - 2023



EBITDA Ajustado²

O EBITDA Ajustado cresceu 61,0% no 4T23 quando comparado ao 4T22, alcançando R\$ 267,1 milhões. Nos 12M23, totalizou R\$ 869,4 milhões sobre 2022, e é decorrente da evolução e melhorias do portfólio da Companhia, conforme detalhado nas seções acima de receita e custos e despesas, além do efeito de base comparativa da Igua Rio de Janeiro, conforme também explicado nas seções anteriores.

1 A Companhia divulga seu EBITDA Ajustado excluindo os resultados líquidos vinculados às operações descontinuadas, como especificado no Pronunciamento Técnico CPC 31 - Ativo Não Circulante Mantido para Venda e Operação Descontinuada, e ajustado por outros itens que contribuem para o potencial de geração bruta de caixa, conforme o art. 4 da Instrução CVM 156/2022.



O EBITDA Ajustado é uma medida não contábil, cabendo à Companhia informar os seus critérios, em consonância com a Instrução CVM 156/2022:
• Eliminação do efeito de receitas e despesas não recorrentes (incluindo os efeitos contábeis decorrentes de impairment, ou reversão de impairment, dos ativos), se houver.
• Inclusão não-consolidadas: adição do percentual do EBITDA proporcional das sociedades do grupo não-consolidadas nas DFS (Castilho e Andradina - 70%, e Tubarão e Itaipó - 30%).
• ICPC 01: exclusão dos efeitos gerados pela aplicação do ICPC 01, que se refere à desconsideração de Receitas e Custos de Construção, bem como constituição do Ativo Financeiro;
• Outros Efeitos: efeitos contábeis decorrentes da exclusão da aplicação dos CPCs 47 e 48.
Para maiores detalhes, disponibilizamos a conciliação do EBITDA Ajustado no anexo 4.

INVESTIMENTOS

Principais investimentos realizados³

	4T23	4T22	VAR %	2023	2022	VAR %
Rede de água	64.560	79.664	-19,0%	163.552	131.071	24,8%
Rede de esgoto	92.906	57.031	62,9%	250.416	183.478	36,5%
Obras em andamento	10.265	-100,0%	-	185.869	-100,0%	-
Outros investimentos						



IGUÁ SANEAMENTO S.A.

CNPJ nº 08.159.965/0001-33



5. Receitas financeiras e despesas financeiras - 5.1. Política contábil: Compreendem principalmente os valores de juros sobre debêntures, aplicações financeiras, contas a receber de clientes e operações com partes relacionadas e despesas com juros sobre empréstimos, financiamentos e debêntures e com a atualização da outorga que são reconhecidos no resultado pelo método dos juros efetivos.

5.2. Composição

	Controladora		Consolidado	
	2023	2022	2023	2022
Receitas financeiras				
Juros de aplicações financeiras, outros investimentos e depósitos bancários vinculados	30.707	58.796	109.277	106.910
Juros sobre contas a receber de cliente	-	-	19.507	20.906
Juros sobre atualização de impostos a recuperar	64	833	1.905	2.970
Descontos obtidos	7	292	7	292
Receitas de operações com partes relacionadas	53.383	34.683	4.982	2.936
Receitas de debêntures com partes relacionadas	102.242	149.542	3.458	35.062
Ajuste a valor presente	-	-	3.112	18.388
Outras receitas financeiras	215	161	404	1.204
Total	186.634	244.022	142.937	171.969

Despesas financeiras

	Controladora		Consolidado	
	2023	2022	2023	2022
Juros sobre empréstimos, financiamentos e debêntures	(93.195)	(100.913)	(984.161)	(919.255)
Juros sobre empréstimos com partes relacionadas	(1.913)	(1.124)	(122)	(12)
Juros sobre arrendamento	(123)	(167)	(747)	(1.305)
Remuneração debêntures (waiver)	-	-	(5.214)	-
Atualização de outorga	-	-	(75.546)	(197.044)
Provisão para despesas financeiras	(9.037)	(11.350)	(14.087)	(14.877)
Provisão para opções financeiras	(34)	(8)	(467)	(520)
Comissões e despesas bancárias	(629)	(806)	(3.917)	(4.557)
Fiança bancária	-	-	(23.825)	-
Outras despesas financeiras	(49)	(3.297)	(6.360)	(11.288)
Total	(104.980)	(122.879)	(1.112.232)	(1.154.432)

6. Imposto de renda e contribuição social correntes e diferidos - 6.1. Política contábil: O imposto de renda e a contribuição social do exercício correntes são calculados com base nas alíquotas de 15%, acrescidas do adicional de 10% sobre o lucro tributável excedente de R\$240 para imposto de renda e 9% sobre o lucro tributável para a contribuição social sobre o lucro líquido, e consideram a compensação de prejuízos fiscais do imposto de renda e base negativa de contribuição social, limitada a 30% do lucro real do exercício. O imposto corrente é reconhecido no resultado a menos que seja relacionado a itens diretamente no resultado com o patrimônio líquido ou em outros resultados abrangentes. O Grupo contabiliza os ativos e passivos fiscais correntes de forma líquida se, e somente se, possui o direito legalmente executável de fazer ou receber um único pagamento líquido e pretende fazer ou receber este pagamento líquido ou recuperar o ativo e liquidar o passivo simultaneamente. b) **Imposto de renda e contribuição social diferidos:** Ativos e passivos fiscais diferidos de imposto de renda e contribuição social são reconhecidos com relação às diferenças temporárias entre os valores contábeis e os usados para fins de tributação. As mudanças dos ativos e passivos fiscais diferidos no exercício são reconhecidas no resultado com o despesa de imposto de renda e contribuição social diferido. Passivos fiscais diferidos são reconhecidos para todas as diferenças tributárias temporárias do Grupo e ativos fiscais diferidos são reconhecidos para todas as diferenças temporárias dedutíveis do Grupo, créditos e perdas tributários não utilizados, na extensão em que seja provável que o lucro tributável esteja disponível para que as diferenças temporárias dedutíveis possam ser realizadas, e créditos e perdas tributários não utilizados possam ser utilizados. Ativos fiscais diferidos são revisados a cada data de balanço e reduzidos na extensão em que sua realização não seja mais provável. Ativos e passivos fiscais diferidos são mensurados com base nas alíquotas que se espera aplicar às diferenças temporárias quando o ativo for realizado ou o passivo for liquidado, baseando-se nas alíquotas que foram decretadas até a data do balanço e que são apresentadas em base líquida, se, e somente se, estiverem relacionados com créditos sobre o lucro lançado pela (i) mesma autoridade tributária; ou (ii) nas entidades tributáveis diferentes que pretendem realizar os ativos e liquidar os passivos simultaneamente, em cada período futuro no qual se espera que valores significativos dos ativos ou passivos fiscais diferidos sejam liquidados ou recuperados. c) **Subvenções governamentais:** A controladora Agreste Saneamento possui incentivo fiscal de redução de 75% do imposto de renda e adicional não restituível, calculados sobre o lucro da exploração das atividades do setor de infraestrutura, em virtude da implantação de suas instalações na área de atuação da Superintendência do Desenvolvimento do Nordeste - SUDENE. As controladas diretas Águas Cuiabá S.A., Águas Canarana Ltda., e as controladas indiretas Águas Alta Floresta Ltda., Águas Colider Ltda., Águas Comodoro Ltda. e Águas Pontes e Lacerda Ltda., possuem uma redução de 75% do imposto de renda e adicionais não restituíveis calculados sobre o lucro da exploração das atividades do setor de infraestrutura, em virtude da implantação de suas instalações na área de atuação da Superintendência do Desenvolvimento da Amazônia - SUDAM.

6.2. Composição: Impostos diferidos ativos, passivos e resultado foram atribuídos da seguinte forma:

	Ativos		Passivos		Resultado	
	2023	2022	2023	2022	2023	2022
Prejuízo fiscal do imposto de renda e base negativa da contribuição social (a)	670.108	66	459.959	-	-	210.215
Perdas estimadas com crédito de liquidação duvidosa	-	-	-	-	-	-
recita não reconhecida (b)	101.029	1.221	68.302	-	-	33.948
Outras provisões	10.054	275	18.775	-	-	(8.446)
Redução ao valor recuperável de ativos	-	1.898	1.744	-	-	154
Provisão para perdas em processos judiciais	1.367	218	1.591	-	-	(6)
Ativo diferido	-	-	98	-	-	(98)
Arrendamentos	78	2	116	-	-	(36)
Contas a receber e intangíveis líquidos - contratos de concessão	-	-	102.259	196	88.358	(14.097)
Contas a receber - diferimento de venda para órgão público	-	-	4.653	-	18.390	13.737
Ativo sobre aquisições	-	-	8.036	-	8.407	371
Direitos a futurar	-	-	27.223	934	26.265	(1.892)
Juros capitalizados	-	-	57.145	-	61.198	4.053
Custo de transação	-	-	1.343	-	1.343	153
Recita órgão público	-	-	1.706	32	-	(1.738)
Total	782.636	3.680	550.585	202.212	1.162	236.319

6.2. Composição: Impostos diferidos ativos, passivos e resultado foram atribuídos da seguinte forma:

	Ativos		Passivos		Resultado	
	2023	2022	2023	2022	2023	2022
Prejuízo fiscal do imposto de renda e base negativa da contribuição social	670.108	66	459.959	-	-	210.215
Perdas estimadas com crédito de liquidação duvidosa	-	-	-	-	-	-
recita não reconhecida (b)	101.029	1.221	68.302	-	-	33.948
Outras provisões	10.054	275	18.775	-	-	(8.446)
Redução ao valor recuperável de ativos	-	1.898	1.744	-	-	154
Provisão para perdas em processos judiciais	1.367	218	1.591	-	-	(6)
Ativo diferido	-	-	98	-	-	(98)
Arrendamentos	78	2	116	-	-	(36)
Contas a receber e intangíveis líquidos - contratos de concessão	-	-	102.259	196	88.358	(14.097)
Contas a receber - diferimento de venda para órgão público	-	-	4.653	-	18.390	13.737
Ativo sobre aquisições	-	-	8.036	-	8.407	371
Direitos a futurar	-	-	27.223	934	26.265	(1.892)
Juros capitalizados	-	-	57.145	-	61.198	4.053
Custo de transação	-	-	1.343	-	1.343	153
Recita órgão público	-	-	1.706	32	-	(1.738)
Total	782.636	3.680	550.585	202.212	1.162	236.319

6.2. Composição: Impostos diferidos ativos, passivos e resultado foram atribuídos da seguinte forma:

	Ativos		Passivos		Resultado	
	2023	2022	2023	2022	2023	2022
Prejuízo fiscal do imposto de renda e base negativa da contribuição social	670.108	66	459.959	-	-	210.215
Perdas estimadas com crédito de liquidação duvidosa	-	-	-	-	-	-
recita não reconhecida (b)	101.029	1.221	68.302	-	-	33.948
Outras provisões	10.054	275	18.775	-	-	(8.446)
Redução ao valor recuperável de ativos	-	1.898	1.744	-	-	154
Provisão para perdas em processos judiciais	1.367	218	1.591	-	-	(6)
Ativo diferido	-	-	98	-	-	(98)
Arrendamentos	78	2	116	-	-	(36)
Contas a receber e intangíveis líquidos - contratos de concessão	-	-	102.259	196	88.358	(14.097)
Contas a receber - diferimento de venda para órgão público	-	-	4.653	-	18.390	13.737
Ativo sobre aquisições	-	-	8.036	-	8.407	371
Direitos a futurar	-	-	27.223	934	26.265	(1.892)
Juros capitalizados	-	-	57.145	-	61.198	4.053
Custo de transação	-	-	1.343	-	1.343	153
Recita órgão público	-	-	1.706	32	-	(1.738)
Total	782.636	3.680	550.585	202.212	1.162	236.319

7. Resultado por ação: O resultado por ação, básico e diluído, é calculado mediante a divisão do resultado atribuível aos acionistas da Companhia, pela média ponderada de ações ordinárias em circulação, conforme demonstrativo abaixo:

	2023		2022	
	2023	2022	2023	2022
Prejuízo do exercício	(382.817)	(610.879)	-	-
Média ponderada de ações no exercício (*)	517.181.239	515.003.921	-	-
Resultado por ação básico e diluído (reais)	(0,740199)	(1,186164)	-	-

8. Caixa e equivalentes de caixa e aplicações financeiras - 8.1. Política contábil - a) Caixa e equivalentes de caixa: O caixa e os equivalentes de caixa são mantidos com a finalidade de atender aos compromissos de caixa de curto prazo, aos investimentos estratégicos da Companhia, podendo ainda serem utilizados para outros fins. Os valores mantidos em caixa e equivalentes de caixa são resgatáveis em prazo inferior a 90 dias da data das respectivas operações, prontamente convertíveis em um montante conhecido de caixa e estão sujeitos a um insignificante risco de mudança de valor. b) **Aplicações financeiras:** As aplicações financeiras são compostas por fundo de investimento exclusivo com títulos lastreados em títulos privados e públicos, os quais são registrados pelo valor justo por meio de resultado, acrescidos dos rendimentos auferidos até as datas dos balanços, que não excedem o seu valor de mercado ou de realização. Em razão da Companhia efetuar aplicação em fundos de investimento de característica multimercado com risco moderado, entende que estes podem sofrer mudança relevante de valor dada a colação de tais títulos, por isso não atendem os critérios de reconhecimento de Caixa e equivalentes de caixa.

8.2. Composição

	Controladora		Consolidado	
	2023	2022	2023	2022
Caixa e equivalentes de caixa				
Saldos bancários	115	150	10.347	12.874
Certificado de depósito bancário	13,29%	2023 e 12,62%	2022	100.723
Operações compromissadas	9,24%	2023 e 9,16%	2022	31.243
Fundo de investimento	12,81%	2022	-	98.511
Total caixa e equivalentes de caixa	132.081	417.296	204.755	769.131
Aplicações financeiras				
Fundo de investimento - Águas Guarani (*)	13,90%	2023	-	83.595
Total	215.672	417.296	877.607	769.131

(*) Fundo de investimento exclusivo do Grupo Igua, cuja composição refere-se principalmente a aplicações em outros fundos de investimento, sendo não exclusivos de renda fixa referenciados ao DI. A exposição da Companhia a riscos de taxa de juros, riscos de crédito, liquidez e análise de sensibilidade são divulgadas na nota explicativa nº 22. O fundo de investimento contido na linha de aplicações financeiras é, majoritariamente, de renda fixa tipo FIC, remunerado em condições e taxas nominais de mercado.

9. Debêntures e outros investimentos - 9.1. Política contábil: São reconhecidos inicialmente pelo valor justo, e subsequentemente, são demonstrados pelo custo amortizado, com exceção das debêntures de Tubarão, que são demonstradas ao valor justo por meio do resultado. Referem-se em quase sua totalidade, a debêntures emitidas pelas controladas e adquiridas integralmente pela Controladora.

9.2. Composição

	Controladora		Consolidado	
	2023	2022	2023	2022
Debêntures e outros investimentos				
Contá capital	13,04%	2023 e 12,25%	2022	26
2ª Emissão - Tubarão Saneamento S.A.	17,44%	2023 e 16,39%	2022	4.495
2ª Emissão - Águas Cuiabá S.A.	10,72%	2023 e 11,89%	2022	790.349
1ª Emissão - Igua Rio de Janeiro S.A.	1,20%	2023 e 1,20%	2022	32.293
3ª Emissão - Igua Rio de Janeiro S.A.	2%	2023 e 2%	2022	13.616
1ª Emissão - Igua Projetos S.A. (*)	2%	2023 e 2%	2022	524.263
3ª Emissão - Paranaaguá Saneamento S.A.	2%	2023 e 2%	2022	2.269
4ª Emissão - Paranaaguá Saneamento S.A.	17,04%	2023 e 16,39%	2022	55.120
5ª Emissão - Paranaaguá Saneamento S.A.	17,04%	2023 e 16,39%	2022	23.612
6ª Emissão - Paranaaguá Saneamento S.A.	17,04%	2023	-	14.351
Circulante	52,29%	2023 e 50,77%	2022	26
Não circulante	884.179	1.325.090	-	2.040
Total	936.475	1.410.167	26	4.636

(*) Variação ocorrida devido a incorporação da Igua Projetos S.A. conforme nota explicativa 1.2.

10. Depósitos bancários vinculados

	Consolidado	
	2023	2022
Fundos de investimento	12,96%	2023 e 12,34%
Circulante	41.380	78.882
Não circulante	43.765	5.716
Total	85.145	84.598

tróladas (a) Águas Cuiabá S.A. - Concessionária de Serviços Públicos de Água e Esgoto no montante de R\$80.035, relativos a (I) constituição de conta reserva de recursos equivalentes a 1 parcela do valor do serviço da dívida debêntures; (II) constituição de conta pagamento no montante equivalente a 1/6 do valor do serviço da dívida debêntures; e (III) constituição de conta pagamento BNDES no montante equivalente a 1/12 do valor da parcela vincenda do subcredito B; (IV) constituição de conta pagamento BNDES no montante equivalente a 1 parcela do valor do serviço da dívida do subcredito A e (d) Agreste Saneamento S.A. no montante de R\$5.110, relativos a constituição de conta reserva do financiamento mantido junto à Caixa Econômica Federal no montante equivalente às três parcelas mensais vincendas.

11. Contas a receber e outros recebíveis e ativo financeiro - 11.1. Política contábil: Correspondem aos valores reconhecidos pela prestação de serviços de *management fee*, abastecimento de água, tratamento de esgoto, construção e operação no curso normal das atividades do Grupo. São reconhecidos inicialmente pelo valor justo e subsequentemente mensuradas pelo custo amortizado. As perdas estimadas com crédito de liquidação duvidosa são constituídas sobre o saldo de contas a receber com base no modelo de prazo de espera, onde 100% dos títulos vencidos acima de 180 dias são reconhecidos com perdas e para as demais faixas de vencimento e a vencer é aplicado um percentual médio determinado com base no histórico de inadimplência de cada faixa.

11.2. Composição

	Controladora		Consolidado	
	2023	2022	2023	2022
Contas a receber de saneamento e serviços (a)	-	-	443.255	401.263
Contas a receber PPP's	-	-	31.011	30.924
Direitos a futurar de saneamento (c)	-	-	88.386	69.478
Direitos a futurar PPP's (c)	-	-	64.420	58.900
Acordo de arbitragem a receber SABESP (b)	-	-	876	10.532
(-) Ajuste a valor presente	-	-	(11.230)	(10.292)
(-) Perdas estimadas com créditos de liquidação duvidosa	-	-	(260.305)	(21.937)
Total	737.867	85.942	56.306	614.047

Contas a receber de saneamento e serviços (a) Contas a receber PPP's Direitos a futurar de saneamento (c) Direitos a futurar PPP's (c) Acordo de arbitragem a receber SABESP (b) (-) Ajuste a valor presente (-) Perdas estimadas com créditos de liquidação duvidosa

	2023	2022	2023	2022
Conta corrente e operações mensais - partes relacionadas	24	144.852	122.407	5.394
Mútuo - partes relacionadas	24	52.592	70.877	-
Empréstimos a receber - partes relacionadas	24	340.617	297.317	14.183
Outros (d)	-	-	-	13.671
(-) Ajuste a valor presente (e)	-	-	-	(10.030)
Total	538.061	490.601	32.271	49.843

Ativo financeiro PPPs

	2023	2022	2023	2022
Circulante	-	-	540.432	621.421
Não circulante	-	-	34.670	91.610
Total	538.061	490.601	388.087	399.412

Saldo em 1º de janeiro de 2022

	2023	2022	2023	2022
Faixas A a vencer	308.415	284.148	594.489	679.527
Vencidos até 30 dias	25.070	30.082	-	25.070
Vencidos até 60 dias	10.030	17.467	-	10.030
Vencidos até 90 dias				



IGUÁ SANEAMENTO S.A.

CNPJ nº 08.159.965/0001-33



R\$620.486 e a Igua Saneamento efetuou a compra de 100%, com a primeira parcela dos juros vencendo em 15 de janeiro de 2021 e a parcela do principal vencendo em 15 de janeiro de 2023, com remuneração fixa de 6,10% acrescida de IPCA, amortizado em 24 parcelas. **(m)** Refere-se a compra de debêntures privadas, obrigatoriamente conversíveis em ações, emitidas em 09 de agosto de 2021 pela Igua Rio de Janeiro S.A. controlada, no valor de R\$1.150.000 e a Igua Saneamento efetuou a compra de 100%, com a vencimento em 09 de agosto de 2024 e remuneração fixa de 1,2% a.a. Refere-se a compra de 100% das debêntures privadas, obrigatoriamente conversíveis em ação, emitidas em 27 de janeiro de 2022 pela Igua Rio de Janeiro S.A. controlada, no valor de R\$300.000, com vencimento em 27 de janeiro de 2025 e remuneração fixa de 2% a.a. **(n)** Refere-se a compra de debêntures privadas, não conversíveis em ações, emitidas em 27 de julho de 2021 pela Igua Projetos S.A. controlada, no valor de R\$510.000 e a Igua Saneamento efetuou a compra de 100%, com a vencimento em 26 de julho de 2026 e remuneração fixa de 2% a.a. **(o)** Refere-se a compra de debêntures privadas, conversíveis em ações, emitidas em 27 de janeiro de 2022 pela Igua Projetos S.A. controlada, no valor de R\$50.00 e a Igua Saneamento efetuou a compra de 100%, com a vencimento em 27 de janeiro de 2025 e remuneração fixa de 2% a.a. **(p)** Refere-se a compra de debêntures privadas, não conversíveis em ações, emitidas em 22 de dezembro de 2021, no montante de R\$40.000, com vencimento em 22 de dezembro de 2023 e remuneração fixa de 4% a.a. + 100% da variação acumulada das taxas médias diárias dos DI e debêntures emitidas em 21 de dezembro de 2022 no montante de R\$ 20.000 com vencimento em 22 de dezembro de 2024 e remuneração fixa de 4% a.a. + 100% da variação acumulada das taxas diárias dos DI pela Paranaguá Saneamento S.A. a Igua Saneamento S.A. adquiriu a totalidade das debêntures. **(q)** Refere-se a contratos de mútuos entre a Companhia e suas controladas e controladas em conjunto, com incidência de juros fixos de 12% a.a., e vencimento entre em 2031 e 2032 e contratos de mútuo com incidência de 100% de CDI e remuneração fixa de 3% e 4% a.a. com vencimento em 2024 e 2025.

d) **Dividendos e juros sobre capital próprio a receber**

	Controladora		Consolidado	
	2023	2022	2023	2022
SPAT Saneamento S.A.	28.633	6.808	-	-
Agreste Saneamento S.A.	26.930	1.523	-	-
Empresa de Saneamento de Palestina - ESAP S.A.	1.108	596	-	-
Itapoa Saneamento Ltda.	634	634	634	634
Atibaia Saneamento S.A.	24.308	2.444	-	-
Saneamento de Mirassol - SANESSOL S.A.	4.142	209	-	-
Águas Cuiabá S.A.	2.011	-	-	-
Águas de Andradina S.A.	4.320	3.572	4.320	3.572
Águas de Castilho S.A.	4.309	235	4.309	235
Circulante	43.765	8.331	5.057	-
Não circulante	52.630	7.690	4.206	4.441
Total	96.395	16.021	9.263	4.441

25. Seguros: Em 31 de dezembro de 2023 e 2022, a cobertura de seguros contra riscos operacionais, aplicáveis as

controladas, são as seguintes:

Riscos operacionais (*)	
Seguro garantia	
Responsabilidade civil (**)	
Fiança Locatícia	
Veículos	
Risco de engenharia	
Proteção de dados e responsabilidade cibernética	
Riscos diversos	
Total	

(*) Limite máximo de R\$ 60.500 de cobertura em 31 de dezembro de 2023 compartilhado entre as empresas do Grupo. (**) Limite máximo de garantia em 31 de dezembro de 2023 de R\$ 37.000, compartilhado entre as empresas do Grupo, com sublimite para barragens de R\$4.000 exclusivamente para a controlada SPAT Saneamento S.A.

26. Compromissos - a) Decorrente do direito de outorga variável: Refere-se ao preço da delegação do serviço público, representado por valor variável, que corresponde a um percentual da arrecadação efetivamente obtida mensalmente ou do faturamento bruto. Os valores são registrados na rubrica de custos dos serviços prestados, conforme apresentado abaixo:

Controlada	2023	2022	Alíquota	Base
Igua Rio de Janeiro S.A.	40.253	23.370	3,5%	Arrecadação efetiva
Águas Cuiabá S.A.	18.963	16.071	5,0%	Arrecadação efetiva
Paranaguá Saneamento S.A.	504	434	0,5%	Arrecadação efetiva
Empresa de Saneamento de Palestina - ESAP S.A.	375	336	5,0%	Arrecadação efetiva
Águas Piquete S.A.	186	169	4,0%	Faturamento bruto
Total	60.281	40.380		

b) **Taxa de regulação e fiscalização:** Refere-se a taxas pelas atividades de regulação e fiscalização dos serviços de água e esgoto, que deverão ser calculadas por meio da aplicação de alíquota sobre arrecadação efetivamente obtida, faturamento bruto ou receita líquida, conforme demonstrado abaixo:

Controlada	2023	2022	Alíquota	Base
Igua Rio de Janeiro S.A.	5.976	4.669	0,5%	Receita líquida
Águas Cuiabá S.A.	5.235	4.463	1,5%	Receita líquida
Paranaguá Saneamento S.A.	3.526	3.040	3,5%	Arrecadação efetiva
Saneamento de Mirassol - SANESSOL S.A.	1.325	1.121	3,0%	Arrecadação efetiva
Agreste Saneamento S.A.	292	524	0,5%	Arrecadação efetiva
Águas Piquete S.A.	16	21	4,0%	Faturamento bruto
Total	16.370	13.838		

c) **Decorrente da compra de água da CEDAE:** Refere-se ao fornecimento de água potável por atacado realizado pela Companhia Estadual de Águas e Esgoto do Rio de Janeiro (CEDAE) à Igua Rio de Janeiro S.A., que ocorrerá pelo mesmo prazo do contrato de concessão e reajustado a cada período de 12 meses pelo Índice de Reajuste Contratual. Durante os próximos 14 meses de concessão, a Companhia pagará por um volume fixo de água, conforme estimativas abaixo: • Ano 2 – 07/02/2023 até 07/02/2024 - R\$40.949; • Ano 3 – 07/03/2024 até 08/02/2025 - R\$388.508.

27. Informações complementares a DFC - Reconciliação do saldo de caixa e equivalentes de caixa: O saldo final de caixa e equivalentes de caixa da demonstração do fluxo de caixa contempla valores relativos a ativos mantidos para venda, conforme reconciliação a seguir:

	Controladora		Consolidado	
	2023	2022	2023	2022
Reconciliação do saldo no final do exercício				
Saldo de caixa e equivalentes de caixa no balanço patrimonial	8	132.081	417.296	204.575
Caixa e equivalentes de caixa classificados como ativos mantidos para venda	1.3	-	-	29.207
Caixa e equivalentes de caixa na Demonstração do fluxo de caixa - Saldo final		132.081	417.296	233.782

Itens que não impactaram caixa e equivalentes de caixa: Durante os exercícios findos em 31 de dezembro de 2023 e de 2022, o Grupo realizou as seguintes atividades operacionais, de investimento e financiamento não envolvendo caixa; portanto, essas não estão refletidas nas demonstrações dos fluxos de caixa:

	Controladora		Consolidado	
	2023	2022	2023	2022
Aquisição de intangível a prazo				
Total	4.420	-	102.703	-
	4.420	-	102.703	-

A Companhia efetuou determinadas reclassificações referentes a ativos não circulantes mantidos para venda (vide nota explicativa nº 1.3), que não representaram impacto no caixa. A Companhia também reconheceu ativos e passivos oriundos da incorporação da Igua Projetos S.A. (vide nota explicativa 1.2), que não tiveram impacto no caixa, exceto o valor próprio de caixa transferido para a Companhia no valor de R\$2.472. A Companhia realizou a compensação do saldo de contas a pagar e dividendos a receber com a controlada Igua Saneamento no montante de R\$2.152, operação que não impactou caixa e equivalentes de caixa.

28. Eventos subsequentes: Até a data de autorização para a conclusão destas demonstrações financeiras pela Administração: **a)** O contrato de concessão da controlada SPAT Saneamento S.A. com vencimento original em 1º de fevereiro de 2024 não foi renovado. Os equipamentos utilizados na operação foram transferidos à Companhia de Saneamento Básico do Estado de São Paulo (SABESP). A Companhia está aguardando a emissão, pela Sabesp, do Termo de Aceite Definitivo do SPAT, documento que ratifica o encerramento contratual. Foi provisionado o montante de R\$2.003 referente aos gastos com desligamento de pessoal.

Composição da Diretoria e do Conselho de Administração

Diretoria			Conselheiros				Contador	
Roberto Correa Barbuti	Matheus de Faria Renault Silva	Talita Caliman	Paulo Todescan Lessa Mattos	Gustavo Nickel Buffara de Freitas	Jerson Kelman	Vanessa Cristina Resende Viana	Thiago Araujo Barner	
Felipe Rath Fingerl	Péricles Sócrates Weber		Martin Sebastian Berardi	Maria Silva Bastos Marques	Cleverson Aroeira da Silva		CRC/SP nº 1MG-103727/O-0	

Relatório do auditor independente sobre as demonstrações financeiras individuais e consolidadas

RELATÓRIO DO AUDITOR INDEPENDENTE SOBRE AS DEMONSTRAÇÕES FINANCEIRAS INDIVIDUAIS E CONSOLIDADAS

Aos Acionistas, Conselheiros e Administradores da **Igua Saneamento S.A. - Opinião:** Examinamos as demonstrações financeiras individuais e consolidadas da Igua Saneamento S.A. ("Companhia"), identificadas como controladora e consolidado, respectivamente, que compreendem o balanço patrimonial individual e consolidado em 31 de dezembro de 2023 e as respectivas demonstrações individuais e consolidadas do resultado, do resultado abrangente, das mutações do patrimônio líquido e dos fluxos de caixa para o exercício findo nessa data, bem como as correspondentes notas explicativas, incluindo as políticas contábeis materiais. Em nossa opinião, as demonstrações financeiras individuais e consolidadas acima referidas apresentam adequadamente, em todos os aspectos relevantes, a posição patrimonial e financeira, individual e consolidada, da Igua Saneamento S.A. em 31 de dezembro de 2023, o desempenho individual e consolidado de suas operações e os seus respectivos fluxos de caixa individuais e consolidados para o exercício findo nessa data, de acordo com as práticas contábeis adotadas no Brasil e com as normas internacionais de relatório financeiro ("International Financial Reporting Standards - IFRS"), emitidas pelo "International Accounting Standards Board - IASB". **Base para opinião:** Nossa auditoria foi conduzida de acordo com as normas brasileiras e internacionais de auditoria. Nossas responsabilidades, em conformidade com tais normas, estão descritas na seção a seguir intitulada "Responsabilidades do auditor pela auditoria das demonstrações financeiras individuais e consolidadas". Somos independentes em relação à Companhia e a suas controladas, de acordo com os princípios éticos relevantes previstos no Código de Ética Profissional do Contador e nas normas profissionais emitidas pelo Conselho Federal de Contabilidade - CFC, e cumprimos com as demais responsabilidades éticas de acordo com essas normas. Acreditamos que a evidência de auditoria obtida é suficiente e apropriada para fundamentar nossa opinião.

Principais assuntos de auditoria: Principais assuntos de auditoria são aqueles que, em nosso julgamento profissional, foram os mais significativos em nossa auditoria do exercício corrente. Esses assuntos foram tratados no contexto de nossa auditoria das demonstrações financeiras individuais e consolidadas como um todo e na formação de nossa opinião sobre essas demonstrações financeiras individuais e consolidadas, e, portanto, não expressamos uma opinião separada sobre esses assuntos. **Reculta de prestação de serviço de água e esgoto:** Por que é em PAA: Conforme mencionado na nota explicativa nº 3, às demonstrações financeiras individuais e consolidadas, as receitas provenientes de prestação de serviços de abastecimento de água e esgotamento sanitário são de R\$1.948.439 mil em 31 de dezembro de 2023 (R\$1.644.368 mil em 31 de dezembro de 2022). O processo de reconhecimento dessas receitas envolve um grande volume de transações e possuem uma base pulverizada de clientes. Adicionalmente, o reconhecimento das receitas inclui as estimativas de volumes consumidos e ainda não faturados, calculadas a partir da última data de leitura de consumo até a data do balanço patrimonial, utilizando determinadas premissas definidas pela Companhia. Esse assunto foi considerado como um principal assunto de auditoria devido (i) a relevância dos montantes envolvidos; (ii) aos julgamentos relevantes exercidos pela Administração no reconhecimento das receitas provenientes de prestação de serviços de abastecimento de água e esgotamento sanitário, incluindo a estimativa da mensuração da receita não faturada; e (iii) o alto volume de transações que ocorrem mensalmente. **Como o assunto foi conduzido em nossa auditoria:** Nossos procedimentos de auditoria incluíram, entre outros: i) Avaliação do desenho e da implementação de controles internos relevantes relacionados ao processo de reconhecimento da receita, incluindo envolvimento dos especialistas de TI para avaliação dos controles gerais do ambiente de tecnologia e os controles automatizados relacionados a receita. ii) Execução de projeções independentes com base em premissas históricas realizadas de receita, volume vendido e quantidade de clientes, com base no resultado obtido, comparação com os registros contábeis da Companhia. iii) Execução de teste, em base amostral, sobre as receitas de prestação de serviços de abastecimento de água e esgotamento sanitário ocorridas no exercício, a fim de avaliar a ocorrência e exatidão das transações. iv) Para a estimativa da receita a faturar de volumes consumidos, verificação dos dados e critérios adotados pela Companhia, bem como a uniformidade dos critérios em relação ao adotado no ano anterior e recálculo da receita a faturar em 31 de dezembro de 2023, bem como teste de inspeção documental, por meio de base amostral, para exame da fatura e da liquidação subsequente da receita a faturar. v) Avaliação das divulgações apresentadas em nota explicativa. Como resultado da execução destes procedimentos, foram identificadas deficiências de controles internos sobre os processos de reconhecimento de receita de prestação de serviço de água e esgoto, bem como ajustes imateriais, que nos levaram a alterar a nossa abordagem de auditoria e ampliar a extensão de nossos procedimentos inicialmente planejados para obtermos evidências de auditoria suficientes e apropriadas. A Administração, como parte de sua avaliação, decidiu não registrar esses ajustes por terem sido considerados imateriais. Com base nos procedimentos de auditoria acima descritos e nas evidências de auditoria obtidas, consideramos as receitas reconhecidas provenientes de prestação de serviço de abastecimento de água e esgotamento sanitário aceitáveis no contexto das demonstrações financeiras tomadas em conjunto. **Infraestrutura da concessão - Intangível, ativo de contrato e outorga da concessão:** Em 31 de dezembro de 2023, as controladas da Companhia mantinham registrados saldos de ativos intangíveis de concessão, ativo de contrato e outorga da concessão, divulgados na nota explicativa 13 às demonstrações financeiras, com os montantes de R\$1.825.505 mil, R\$263.840 mil e R\$6.994.315 mil, respectivamente, que, em conjunto, representam a infraestrutura da concessão e são reconhecidos com base nos investimentos realizados na construção ou melhoria da infraestrutura. Os ativos intangíveis de concessão são reconhecidos à medida em que o concessionário recebe o direito (autorização) de cobrar os usuários dos serviços públicos através da cobrança dos serviços prestados via tarifa. Os ativos de contrato referem-se aos ativos intangíveis de concessão ainda em construção que são transferidos para a rubrica ativo intangível quando entram em operação. A outorga da concessão, por sua vez, refere-se ao montante pago em decorrência do contrato de concessão, a qual é amortizada linearmente pelo prazo de concessão. A mensuração da infraestrutura de concessão contempla o método de custo acrescido de margem, em atendimento à Interpretação Técnica ICPC 01 (R1) / IFRIC 12 - Contratos de Concessão e, é afetada por elementos subjetivos devido às naturezas diversas dos gastos capitalizados como parte da infraestrutura da concessão. Esse assunto foi considerado como um principal assunto de auditoria devido: (i) à

relevância dos montantes envolvidos; (ii) as especificidades atreladas à mensuração e ao processo de capitalização de gastos com a infraestrutura da concessão, que envolve determinado grau de julgamento por parte da Administração na alocação entre custo capitalizável e despesas de manutenção; e (iii) ao alto grau de julgamento necessário para a avaliação de recuperabilidade dos ativos, o que envolve análises de premissas subjetivas. **Como o assunto foi conduzido em nossa auditoria:** Nossos procedimentos de auditoria incluíram, entre outros: i) Avaliação do desenho e da implementação de controles internos relevantes relacionados ao processo de capitalização de gastos com infraestrutura e mensuração dos ativos relacionados à infraestrutura da concessão. ii) Execução de procedimentos de auditoria sobre a análise de recuperabilidade dos ativos preparada pela Companhia, a fim de avaliar se não haveria indicativos de redução ao valor recuperável a ser reconhecido em 31 de dezembro de 2023. Como parte desses procedimentos, desafiamos as estimativas e premissas de negócio relevantes, como crescimento de receita, custos, despesas e taxa de desconto, para avaliar se os ativos de infraestrutura da concessão teriam sofrido desvalorização. iii) Execução de teste, em base amostral, sobre as adições, com a finalidade de avaliar a ocorrência, valorização e natureza dos gastos e a correta classificação entre custo capitalizável ou despesas, inspecionando a correspondente documentação suporte. iv) Execução de teste, em base amostral, sobre as transferências efetuadas de ativo de contrato (obras em andamento) para intangível, com a finalidade de avaliar a exatidão do momento de início da amortização. v) Avaliação das divulgações apresentadas em nota explicativa. Como resultado da execução destes procedimentos, foram identificadas deficiências no controle interno relacionadas ao processo de capitalização de custos de empréstimos, bem como ajustes imateriais, que nos levaram a alterar a nossa abordagem de auditoria e ampliar a extensão de nossos procedimentos inicialmente planejados para obtermos evidências de auditoria suficientes e apropriadas. A Administração, como parte de sua avaliação, decidiu não registrar esses ajustes por terem sido considerados imateriais. Com base nos procedimentos de auditoria acima descritos e nas evidências de auditoria obtidas, consideramos aceitável o processo de reconhecimento da infraestrutura da concessão - intangível, ativo de contrato e outorga da concessão no contexto das demonstrações financeiras tomadas em conjunto. **Ativos financeiros e receitas de parcerias público privada ("PPPs"):** Conforme mencionado nas notas explicativas nº 3 e 11 às demonstrações financeiras individuais e consolidadas, as receitas provenientes de parcerias público privadas (PPPs) é de R\$62.514 mil e o ativo financeiro de R\$540.432, respectivamente, em 31 de dezembro de 2023. O ativo classificado como um ativo financeiro, constitui direito incondicional de receber caixa do poder concedente pelos serviços de construção prestados. O reconhecimento dos ativos financeiros e receitas correspondentes no contexto das parcerias público privadas (PPPs) possuem complexidades quanto à metodologia de cálculo (incluindo taxa de desconto e reajustes anuais) e alocação dos preços de transação entre receitas de operação, receitas de obra e receitas financeiras, bem como as atualizações dos cálculos trimestrais/anuais de acordo com a Interpretação Técnica ICPC 01 (R1) / IFRIC 12. Esse assunto foi considerado como um principal assunto de auditoria devido: (i) à relevância dos montantes envolvidos; e (ii) aos julgamentos realizados pela Administração na mensuração e no reconhecimento do ativo financeiro de acordo com a Interpretação Técnica ICPC 01 (R1) / IFRIC 12, como, por exemplo, determinação da taxa interna de retorno de cada contrato de concessão ("TIR"), alocação das receitas de construção, operações e financeiras decorrentes da remuneração dos investimentos, bem como a avaliação de impactos de aditivos contratuais, correspondentes. **Como o assunto foi conduzido em nossa auditoria:** Nossos procedimentos de auditoria incluíram, entre outros: i) Avaliação do desenho e implementação dos controles internos relacionados às atualizações dos ativos financeiros relacionados às PPPs, bem como o correspondente reconhecimento das receitas de operação, receitas de obras e receitas financeiras desses contratos. ii) Leitura de cada contrato de concessão e recálculo da modelagem aplicável às PPPs e respectivos fluxos financeiros, à luz da Interpretação Técnica ICPC 01 (R1) / IFRIC 12, com foco na determinação de cada taxa interna de retorno e dos percentuais de alocação entre receitas de construção, operações e financeiras decorrentes da remuneração dos investimentos. iii) Execução de teste, em bases amostrais, para as movimentações ocorridas durante o exercício findo em 31 de dezembro de 2023, com a inspeção das documentações suporte aplicáveis, com o objetivo de assegurar a acuracidade de eventuais atualizações efetuadas na modelagem aplicável. iv) Avaliação da adequação das divulgações requeridas pela Interpretação Técnica ICPC 01 (R1) / IFRIC 12 nas demonstrações financeiras, individuais e consolidadas. Como resultado da execução destes procedimentos, foram identificadas deficiências de controles internos, bem como ajustes corrigidos pela Administração da Companhia, que nos levaram a alterar a nossa abordagem de auditoria e ampliar a extensão de nossos procedimentos inicialmente planejados para obtermos evidências de auditoria suficientes e apropriadas. Com base nos procedimentos de auditoria acima descritos e nas evidências de auditoria obtidas, consideramos o reconhecimento dos ativos financeiros e receitas correspondentes às parcerias público-privadas aceitáveis no contexto das demonstrações financeiras tomadas em conjunto. **Outros assuntos - Valores correspondentes:** As informações e os valores correspondentes ao exercício findo em 31 de dezembro de 2022, apresentados para fins de comparação, foram anteriormente auditados por outro auditor independente, que emitiu relatório datado de 5 de setembro de 2023, sem ressalva. **Demonstrações do valor adicionado:** As demonstrações individual e consolidada do valor adicionado ("DVA") referentes ao exercício findo em 31 de dezembro de 2023, elaboradas sob a responsabilidade da Administração da Companhia e apresentadas como informação suplementar para fins de IFRS, foram submetidas a procedimentos de auditoria executados com a auditoria das demonstrações financeiras individuais e consolidadas da Companhia. Para a formação de nossa opinião, avaliamos se essas demonstrações estão reconciliadas com as demais demonstrações financeiras e os registros contábeis, conforme aplicável, e se a sua forma e o seu conteúdo estão de acordo com os critérios definidos no pronunciamento técnico CPC 09 - Demonstração do Valor Adicionado. Em nossa opinião, essas demonstrações do valor adicionado foram adequadamente elaboradas, em todos os aspectos relevantes, segundo os critérios definidos nesse pronunciamento técnico e são consistentes em relação às demonstrações financeiras individuais e consolidadas tomadas em conjunto. **Outras informações que acompanham as demonstrações financeiras individuais e consolidadas e o relatório do auditor:** A Administração da Companhia é responsável por essas outras informações que compreendem o Relatório da Administração. Nossa opinião sobre as demonstrações financeiras individuais e consolidadas não

abrange o Relatório da Administração, e não expressamos qualquer forma de conclusão de auditoria sobre esse relatório. Em conexão com a auditoria das demonstrações financeiras individuais e consolidadas, nossa responsabilidade é a de ler o Relatório da Administração e, ao fazê-lo, considerar se esse relatório está, de forma relevante, inconsistente com as demonstrações financeiras ou com nosso conhecimento obtido na auditoria ou, de outra forma, aparenta estar distorcido de forma relevante. Se, com base no trabalho realizado, concluirmos que há distorção relevante no Relatório da Administração, somos requeridos a comunicar esse fato. Não temos nada a relatar a esse respeito. **Responsabilidades da Administração e da governança pelas demonstrações financeiras individuais e consolidadas:** A Administração é responsável pela elaboração e adequada apresentação das demonstrações financeiras individuais e consolidadas de acordo com as práticas contábeis adotadas no Brasil e com as normas internacionais de relatório financeiro (IFRS), emitidas pelo IASB, e pelos controles internos que ela determinou como necessários para permitir a elaboração de demonstrações financeiras livres de distorção relevante, independentemente se causada por fraude ou erro. Na elaboração das demonstrações financeiras individuais e consolidadas, a Administração é responsável pela avaliação da capacidade de a Companhia continuar operando e divulgando, quando aplicável, os assuntos relacionados com a sua continuidade operacional e o uso dessa base contábil na elaboração das demonstrações financeiras, a não ser que a Administração pretenda liquidar a Companhia e suas controladas ou cessar suas operações, ou não tenha nenhuma alternativa realista para evitar o encerramento das operações. Os responsáveis pela governança da Companhia e de suas controladas são aqueles com responsabilidade pela supervisão do processo de elaboração das demonstrações financeiras. **Responsabilidades do auditor pela auditoria das demonstrações financeiras individuais e consolidadas:** Nossos objetivos são obter segurança razoável de que as demonstrações financeiras individuais e consolidadas, tomadas em conjunto, estão livres de distorção relevante, independentemente se causada por fraude ou erro, e emitir relatório de auditoria contendo nossa opinião. Segurança razoável é um alto nível de segurança, mas não uma garantia de que a auditoria realizada de acordo com as normas brasileiras e internacionais de auditoria sempre detecta as eventuais distorções relevantes existentes. As distorções podem ser decorrentes de fraude ou erro e são consideradas relevantes quando, individualmente ou em conjunto, possam influenciar, dentro de uma perspectiva razoável, as decisões econômicas dos usuários tomadas com base nas referidas demonstrações financeiras. Como parte de uma auditoria realizada de acordo com as normas brasileiras e internacionais de auditoria, exercemos julgamento profissional e mantemos ceticismo profissional ao longo da auditoria. Além disso: • Identificamos e avaliamos os riscos de distorção relevante nas demonstrações financeiras individuais e consolidadas, independentemente se causada por fraude ou erro, planejamos e executamos procedimentos de auditoria em resposta a tais riscos, bem como obtemos evidência de auditoria apropriada e suficiente para fundamentar nossa opinião. O risco de não detecção de distorção relevante resultante de fraude é maior do que o proveniente de erro, já que a fraude pode envolver o ato de burlar os controles internos, conluio, falsificação, omissão ou representações falsas intencionais. • Obtemos entendimento dos controles internos relevantes para a auditoria para planejarmos procedimentos de auditoria apropriados às circunstâncias, mas não com o objetivo de expressarmos opinião sobre a eficácia dos controles internos da Companhia e de suas controladas. • Avaliamos a adequação das políticas contábeis utilizadas e a razoabilidade das estimativas contábeis e respectivas divulgações feitas pela Administração. • Concluimos sobre a adequação do uso, pela Administração, da base contábil de continuidade operacional e, com base nas evidências de auditoria obtidas, se existe incerteza relevante em relação a eventos ou condições que possam levantar dúvida significativa em relação à capacidade de continuidade operacional da Companhia e de suas controladas. Se concluirmos que existe incerteza relevante, devemos chamar a atenção em nosso relatório de auditoria para as respectivas divulgações nas demonstrações financeiras individuais e consolidadas ou incluir modificação em nossa opinião, se as divulgações forem inadequadas. Nossas conclusões estão fundamentadas nas evidências de auditoria obtidas até a data de nosso relatório. Todavia, eventos ou condições futuras podem levar a Companhia e suas controladas a não mais se manterem em continuidade operacional. • Avaliamos a apresentação geral, a estrutura e o conteúdo das demonstrações financeiras, inclusive as divulgações e se as demonstrações financeiras individuais e consolidadas representam as correspondentes transações e os eventos de maneira compatível com o objetivo de apresentação adequada. • Obtemos evidência de auditoria apropriada e suficiente referente às informações financeiras das entidades ou atividades de negócio do Grupo para expressar uma opinião sobre as demonstrações financeiras consolidadas. Somos responsáveis pela direção, pela supervisão e pelo desempenho da auditoria do Grupo e, consequentemente, pela opinião de auditoria. Comunicamos nos com os responsáveis pela governança a respeito, entre outros aspectos, do alcance planejado, da época da auditoria e das constatações significativas de auditoria, inclusive as eventuais deficiências significativas nos controles internos que identificamos durante nossos trabalhos. Fornecemos também aos responsáveis pela governança declaração de que cumprimos com as exigências éticas relevantes, incluindo os requisitos aplicáveis de independência, e comunicamos todos os eventuais relacionamentos ou assuntos que poderiam afetar, consideravelmente, nossa independência, incluindo, quando aplicável, as respectivas salvaguardas. Dos assuntos que foram objeto de comunicação com os responsáveis pela governança, determinamos aqueles que foram considerados como mais significativos na auditoria das demonstrações financeiras do exercício corrente e que, dessa maneira, constituem os principais assuntos de auditoria. Descrevemos esses assuntos em nosso relatório de auditoria, a menos que lei ou regulamento tenha proibido divulgação pública do assunto, ou quando, em circunstâncias extremamente raras, determinarmos que o assunto não deve ser comunicado em nosso relatório porque as consequências adversas de tal comunicação podem, dentro de uma perspectiva razoável, superar os benefícios da comunicação a um interesse público.

Campanas, 22 de março de 2024

DELOITTE TOUCHE TOHMATSU Auditores Independentes Ltda. CRC nº 2 SP 011609/O 8	Paulo de Tarso Pereira Jr. Contador CRC nº 1 SP 253932/O 4
--	---

Documento assinado digitalmente conforme MP nº 2.200-2 de 24/08/2001, que institui a Infraestrutura de Chaves Públicas Brasileira - ICP-Brasil



Certificado por Editora Globo SA
04067191000160 Pub: 03/04/2024

A autenticidade deste documento pode ser conferida através do QR Code ou pelo link

<https://publicidadelegal.valor.com.br/valor/2024/04/03/IGUA1575269203042024.pdf>
Hash: 17121025206ecabbbea72334cf3adde0cdb34ea83ed