

BRASILPREV

Brasilprev Seguros e Previdência S.A.
CNPJ nº 27.665.207/0001-31

DEMONSTRAÇÕES FINANCEIRAS EM 31 DE DEZEMBRO DE 2023

RELATÓRIO DA ADMINISTRAÇÃO

Senhores Acionistas,

Em cumprimento às determinações legais e estatutárias, a Administração da Brasilprev Seguros e Previdência S.A. ("Brasilprev" ou "Companhia") submete à apreciação de V.Sas. as Demonstrações Financeiras referentes ao exercício findo em 31 de dezembro de 2023, acompanhadas do Relatório do Auditor Independente, Parecer dos Auditores Atuariais Independentes e do Parecer do Conselho Fiscal, bem como do Relatório do Comitê de Auditoria.

Cenário Econômico e o Mercado de Previdência

O ano de 2023 foi caracterizado por elevado grau de volatilidade nos mercados financeiros internacionais. Em geral, o primeiro semestre foi marcado pela resiliência da atividade econômica global e continuidade do ciclo de alta de juros nas principais economias, com riscos crescentes de aperto monetário mais intenso. No segundo semestre, com sinais mais evidentes de desaceleração do crescimento e de desinflação, o processo de aperto monetário foi interrompido nas principais economias. Ao mesmo tempo, na segunda metade do ano, o recrudescimento de tensões geopolíticas e preocupações climáticas aumentaram as pressões sobre preços de algumas commodities. A passagem para 2024 foi marcada por mudanças na sinalização do Federal Reserve e percepção de que os juros poderão cair mais rapidamente do que o previsto nos EUA, com impactos relevantes sobre os mercados mundiais.

No Brasil, o primeiro semestre foi caracterizado por forte crescimento da atividade econômica, em grande medida, favorecido pelo agronegócio e o setor de serviços. Os dados dos meses finais do ano, por outro lado, apresentaram resultados bem mais moderados, refletindo os impactos defasados da política monetária e a dissipação da contribuição favorável da safra recorde de grãos. Em agosto, o Banco Central do Brasil começou a reduzir a taxa básica de juros, que encerrou 2023 no patamar de 11,75% e com a sinalização de continuidade do ciclo de quedas nos próximos meses. Ao longo do segundo semestre, a agenda de reformas estruturais ganhou impulso, com a aprovação da reforma tributária, que tende a trazer ganhos de crescimento potencial nos próximos anos.

O cenário econômico continua marcado por vários riscos, de natureza econômica, geopolítica e climática. De todo modo, a expectativa de queda de juros nos EUA tende a abrir espaço maior para queda de juros também no Brasil, em ambiente de inflação convergindo para as metas e de controles dos gastos públicos. Esse cenário tende a trazer benefícios para a retomada do crescimento do PIB nos próximos trimestres.

De acordo com os dados do relatório da Federação Nacional de Previdência Privada e Vida (Fenaprev) de dezembro de 2023, o crescimento do mercado de previdência aberta em arrecadação foi de 8,9% ante mesmo período de 2022 (R\$156,2 bilhões), totalizando R\$170,1 bilhões. Esse volume de crescimento se deu pela modalidade de produto Vida Gerador de Benefício Livre (VGBL), no qual a arrecadação atingiu o volume de R\$153,1 bilhões, crescimento de 9,1% quando comparado ao mesmo período de 2022 (R\$140,3 bilhões). Em paralelo, a modalidade Plano Gerador de Benefício Livre (PGBL) arrecadou R\$13,9 bilhões, crescendo 9,8% em relação ao mesmo período de 2022 (R\$12,7 bilhões). Em relação aos planos Tradicionais, a arrecadação atingiu o volume de R\$3,1 bilhões, queda de 5% quando comparado ao mesmo período de 2022 (R\$3,2 bilhões).

Em dezembro de 2023, as reservas da indústria atingiram R\$1.391 bilhões, registrando um incremento de 14,9%, se comparado ao mesmo período de 2022 (R\$1.210 bilhões).

A Brasilprev

"Transformar o jeito como o brasileiro prepara o seu futuro, promovendo o desenvolvimento sustentável". É inspirada por esse propósito que a Brasilprev, líder e especialista em previdência privada, completou 30 anos de atuação.

Com sede em São Paulo, conta com a BB Seguros Participações S.A., subsidiária integral da BB Seguridade Participações S.A., que é braço de seguros, capitalização e previdência privada do Banco do Brasil ("BB"), e a PFG do Brasil Ltda., que compõe o Principal Financial Group, uma das principais instituições financeiras dos Estados Unidos, como acionistas. Por ter essa estrutura organizacional, conta com a força das agências e canais digitais do BB como os principais meios de distribuição dos produtos.

Líder em ativos sob gestão, oferece planos de previdência privada para pessoas físicas e jurídicas, nas modalidades Plano Gerador de Benefício Livre (PGBL) e Vida Gerador de Benefício Livre (VGBL). Atualmente atende aproximadamente 2,6 milhões de clientes, sendo 10,5% na carteira de planos empresariais e 89,5% em planos individuais, em que 26,2% pertencem ao segmento de crianças e adolescentes (júnior).

Para obter resultados sustentáveis, a Brasilprev coloca o cliente no centro de suas decisões e ações estratégicas, fomentando uma cultura de inovação com o objetivo de proporcionar a melhor experiência para o cliente e para seus parceiros na distribuição de produtos de previdência, mantendo o protagonismo no setor e com evoluções constantes em eficiência operacional.

Considerando o momento de grande transformação digital e mudanças regulatórias, em especial com o *Open Finance*, a Brasilprev atua para fornecer continuamente aos seus clientes novas soluções, assessoria aderente ao perfil e objetivo do investidor e conveniência no atendimento por meios digitais.

Além disso, a Brasilprev é signatária de acordos voluntários com foco em investimentos responsáveis, o que reforça o comprometimento em ampliar seu olhar para os impactos no meio ambiente, no desenvolvimento social e na governança (ASG), nos investimentos que realiza. Dentre eles estão os Princípios para o Investimento Responsável (PRI, na sigla em inglês), a Declaração sobre Títulos Verdes e o *Carbon Disclosure Program* (CDP).

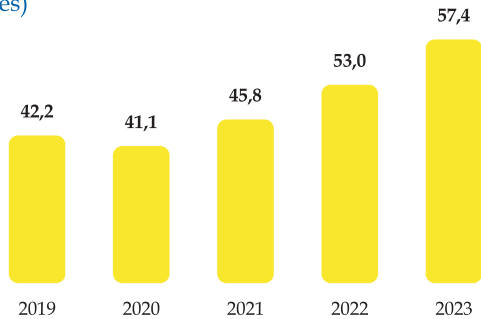
Com o objetivo de contribuir com a transformação da sociedade, desde 2009, a Brasilprev renova sua parceria com o programa Empresa Amiga da Criança, integrado pela Fundação Abrinq, que busca o engajamento de empresas que queiram assumir compromissos em benefício da infância e adolescência, realizando ações sociais para o público interno e a comunidade.

Além disso, a Companhia revisou e reafirmou em 2023 seus compromissos com a sustentabilidade. Dividido entre os temas de Gestão de Investimentos ASG, Relacionamento e satisfação dos clientes; Diversidade, equidade e inclusão; Integridade, ética e transparência; e Gestão ambiental e responsabilidade social, o documento estabelece objetivos e metas a serem cumpridos até 2026.

Abaixo alguns indicadores que comprovam o bom desempenho da Companhia no acumulado até dezembro de 2023, em comparação com os mesmos períodos dos anos apresentados:

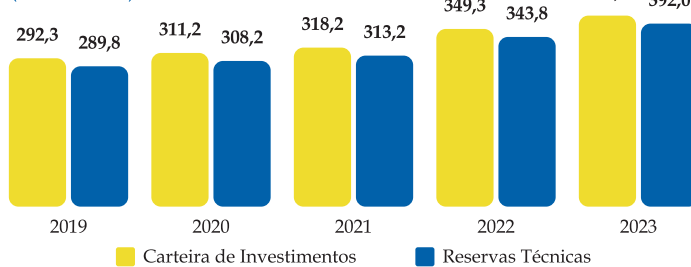
- ✓ **Arrecadação:** a arrecadação dos planos de previdência atingiu a marca de R\$57,4 bilhões, representando um crescimento de 8,4% frente ao mesmo período de 2022, mantendo a Companhia em primeiro lugar entre as seguradoras no *ranking* de arrecadação total;

Arrecadação (R\$ Bilhões)



- ✓ **Carteira de investimentos:** a carteira total de investimentos apresentou crescimento anual de 14,1%, totalizando R\$398,4 bilhões;
- ✓ **Saldo de reservas técnicas:** o saldo das reservas técnicas total evoluiu 14% em relação ao mesmo período de 2022, totalizando R\$392 bilhões;

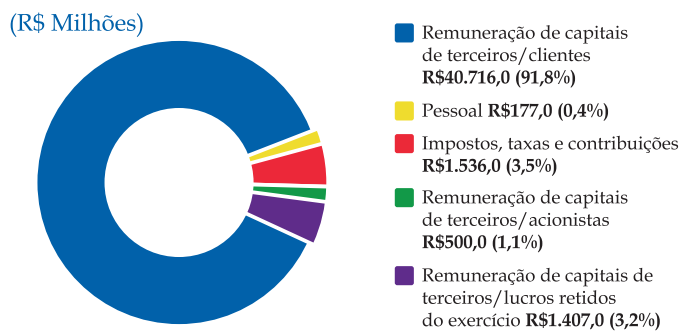
Carteira de Investimentos e Reservas Técnicas (R\$ Bilhões)



- ✓ **Resultado antes de impostos:** o resultado acumulado até dezembro de 2023 antes dos impostos e participações foi de R\$3,1 bilhões, um crescimento de 38,6% em relação ao resultado antes dos impostos e participações do mesmo período de 2022;
- ✓ **Lucro líquido:** o lucro líquido acumulado até dezembro de 2023 atingiu R\$1,9 bilhão, um crescimento de 28,1% frente ao lucro líquido apresentado no mesmo período de 2022, que foi de R\$1,5 bilhão.

Conforme prevê o Estatuto Social da Companhia, as políticas, fixação do prazo de pagamento, bem como o efetivo pagamento de dividendos e juros sobre o capital próprio são de competência da Assembleia Geral dos Acionistas que poderá delegar tais aprovações para o Conselho de Administração.

A gestão dos negócios da Brasilprev, obtidos até dezembro de 2023, proporcionou a seguinte distribuição do valor adicionado:



Dados e Inteligência Artificial

Os avanços em inteligência analítica e inteligência artificial permanecem em evolução constante e cada vez mais conectados com os negócios.

O Hub Brasilprev, painel que agrupa as soluções analíticas voltadas para negócios, consolidou-se entre os consultores comerciais da Brasilprev, tendo também ampla disseminação entre os gerentes de relacionamento do distribuidor Banco do Brasil. Ao todo, em 2023 foram mais de 70 mil acessos, por 4,2 mil usuários da plataforma. O volume de negócios com o apoio de inteligência analítica alcançou R\$12 bilhões entre vendas novas, portabilidades, aportes e realocações. O Índice de conversão dos públicos gerados com trabalhos analíticos fechou o ano em 27,8%, o que significa que ao menos um em cada quatro clientes abordados a partir de inteligência analítica produzida pela Brasilprev gerou negócio. Os avanços em inteligência analítica produzidos pela Brasilprev foram reconhecidos no mês de dezembro pela Microsoft como caso de uso em destaque dentre as seguradoras, enfatizando a transformação em dados da Brasilprev com foco em negócios.

Merece destaque também os avanços em governança de dados promovidos pela Companhia, que pela metodologia Gartner, permaneceu acima do indicador médio de referência para o setor dentre 21 companhias avaliadas.

Os avanços em inteligência artificial também continuam sob ação e olhares atentos pela Companhia. Além dos trabalhos utilizando *machine learning* e do aprimoramento da técnica de *speech analytics*, já são três bots em testes do uso de inteligência artificial generativa, dois voltados para eficiência operacional e um direcionado para apoio ao processo de assessoria em previdência.

Negócios Digitais

O WhatsApp permaneceu como o principal direcionamento da Companhia para avanços em negócios a partir de jornadas digitais. A Brasilprev superou a marca de 900 mil usuários habilitados a operar no canal, superando 1/3 do total de clientes da companhia. Vislumbrando ampliar a captura de valor pelo canal, foram iniciados testes de contratação de planos pelo canal.

Com o intuito de promover maior sinergia e capturar eficiência, a Companhia realizou no mês de dezembro a fusão das áreas de Dados e Digital, formando a superintendência de dados e negócios digitais.

Gestão de Riscos e Controles Internos

A Diretoria de Controles Internos e Gestão de Riscos manteve sua atuação contribuindo, em conjunto com a Administração e as demais áreas da Brasilprev, para o fortalecimento da gestão e maturidade na cultura de riscos, reforço à estrutura de riscos, controles internos e conformidade.

Como destaque, realizou o estudo de materialidade para o risco de sustentabilidade e manteve avanços no teste integrado de estresse e derivações para o uso de seus resultados em uma gestão prospectiva dos riscos corporativos, especialmente dos riscos de mercado, subscrição e estratégicos, além de ser um insumo para o processo de tomada de decisão relacionada aos objetivos e planejamento estratégico da Companhia.

Realizados também testes de controles internos e conclusão da revisão da Matriz de Riscos e Controles e sua aplicação, complementada com a realização dos testes de conformidade, segurança da informação e cibersegurança, sendo estas atividades que visam a identificação, análise, avaliação e tratamento de riscos, um processo contínuo.

É contínuo o monitoramento da conformidade com a regulamentação e normas internas, especialmente quanto à avaliação de impactos de normativos, que retroalimentam a gestão de riscos e controles internos, subsidiando a gestão integrada entre as funções de riscos, controles internos e conformidade da Brasilprev.

Compliance, Privacidade e Segurança da Informação

Atuando sob a estrutura da Diretoria de Controles Internos e Gestão de Riscos, a área de Conformidade, Privacidade e Segurança da Informação é responsável por tracionar na Companhia os temas relacionados a conformidade regulatória, conduta, integridade, canal de denúncias, prevenção à lavagem de dinheiro, programa anticorrupção. Como segunda linha, também atua nos temas relacionados à segurança da informação e privacidade. Políticas e Instruções Normativas sobre esses temas são periodicamente atualizados, publicados e divulgados para toda a Companhia. A área ainda atua na elaboração e condução de treinamentos e matérias para disseminar uma cultura de gestão de Conformidade, Privacidade e Segurança da Informação.

Reconhecimento

- ✓ Em 2023, a Companhia foi reconhecida por:
- ✓ **Marcas de Quem Decide:** a Brasilprev foi reconhecida como a marca mais lembrada e preferida do segmento de Previdência Privada pela pesquisa Marcas de Quem Mais Decide de 2023. O prêmio classifica as marcas mais lembradas no Rio Grande do Sul;

- ✓ **Prêmio Segurador Brasil:** a Brasilprev foi reconhecida com o título de destaque e liderança em previdência privada na categoria "Empreendedor Brasil". A premiação, promovida pela Editora Brasil Notícias, reúne as principais lideranças e empresas dos setores de Seguros, Previdência, Capitalização e Saúde para reconhecer os melhores desempenhos do mercado segurador;

- ✓ **Empresa Amiga da Criança (ABRINQ):** a Brasilprev foi novamente reconhecida como Empresa Amiga da Criança, pela Fundação Abrinq. O título é outorgado em reconhecimento às ações da empresa em defesa das crianças e adolescentes em 2022 e pelo compromisso assumido com a causa;

- ✓ **Prêmio Ouvidorias Brasil 2022:** a Brasilprev foi reconhecida com o caso "Ouvidoria: Sincronicidade com o ASG contribuindo para maximizar resultados sustentáveis", que aborda a forma como a seguradora inovou sua arquitetura, traçando ações sobre como materializar a aplicação das políticas de ASG na Ouvidoria;

- ✓ **Prêmio Cliente SA:** a Brasilprev recebeu mais um reconhecimento pelos esforços que realiza para colocar o cliente no centro de suas decisões. Com o caso "Sustentabilidade: Aplicação das diretrizes ASG na Ouvidoria", a companhia foi destaque e premiada com o troféu de ouro na categoria Líder em Projeto de ASG/Responsabilidade Social do Prêmio Cliente SA, que identifica as melhores práticas, em níveis nacional e internacional, de empresas líderes em gestão de relacionamento com clientes;

- ✓ **MIT Technology Review Brasil:** a Brasilprev tem se destacado nos últimos anos pela inovação e neste ano figurou na lista das 20 instituições mais inovadoras do país do MIT Technology Review Brasil. Mais de 1000 empresas se inscreveram na segunda edição do prêmio, que é promovido pela plataforma de conteúdo do Instituto de Tecnologia de Massachusetts (MIT, na sigla em inglês), dos Estados Unidos;

- ✓ **Valor 1000:** a Brasilprev mais uma vez conquistou destaque na Valor 1000 como a 1ª colocada em Vida e Previdência. Produzido pelo Valor Econômico, o *ranking* considera a soma das aplicações financeiras de curto e longo prazo;

- ✓ **Maiores e Melhores:** a Brasilprev foi indicada novamente como a maior empresa na categoria Seguradoras do *ranking* Maiores e Melhores 2023, da Revista Exame. A companhia apresentou o melhor desempenho em 2022, com receita líquida de R\$52,8 bilhões, quase o dobro da segunda colocada;

- ✓ **XXIIIABT 2023 - Excelência no Relacionamento com o Cliente:** a Brasilprev conquistou o selo prata do Prêmio ABT 2023 na categoria "Inovação em Processos"! O caso "Reclamações, uma oportunidade para mudanças" foi reconhecido como referência no setor de relacionamento com o cliente;

- ✓ **FIA Employee Experience (FEE) de Clima Organizacional:** Pelo segundo ano consecutivo a Brasilprev recebeu a Certificação FIA Employee Experience (FEE) de Clima Organizacional após pesquisa realizada pela Fundação Instituto de Administração (FIA). A certificação faz parte do prêmio Lugares Incriveis para Trabalhar, iniciativa da FIA e do UOL, que reconhece as empresas brasileiras com altos níveis de satisfação entre os colaboradores;

- ✓ **Anuário Época Negócios 360:** a Brasilprev foi terceira colocada na categoria Serviços Financeiros da pesquisa Época NEGÓCIOS 360°. Desenvolvido pela Época NEGÓCIOS, em parceria com a Fundação Dom Cabral, o anuário avalia as maiores empresas do país em diferentes aspectos, incluindo desempenho financeiro, governança corporativa, inovação, gestão de pessoas e responsabilidade socioambiental;

- ✓ **Prêmio Estadão Finanças Mais:** a Brasilprev foi a segunda colocada no *ranking* das melhores empresas na categoria Vida e Previdência na edição 2023 do Prêmio Estadão Finanças Mais. O *ranking* é considerado um dos mais completos e relevantes perfis de instituições financeiras do Brasil, feito com base na análise das demonstrações contábeis publicadas em seus respectivos balanços em 2022;

- ✓ **Prêmio Estadão Empresas Mais:** a Brasilprev foi, pela sétima vez, a primeira colocada do segmento Serviços Financeiros - Seguradora do prêmio Empresas Mais, do Estadão, um dos maiores e mais completos *rankings* empresariais do país. A premiação avalia os critérios econômicos e a atuação de cada empresa nas áreas de Governança Corporativa e Inovação, apontando as empresas com melhor gestão e resultados do País;

- ✓ **Age-Friendly:** a Brasilprev foi reconhecida com selo internacional de empresa Age-Friendly, criado em 2006 pelo Age-Friendly Institute, nos Estados Unidos, e representado no Brasil pela startup Matur. O selo destaca o compromisso da companhia com o tema;

- ✓ **CNSEG Inovação em Seguros:** a Brasilprev conquistou o segundo lugar na categoria Comunicação do prêmio Inovação em Seguros, da CNSEG, com o caso Longevidade em Ação. A iniciativa tem o objetivo de reconhecer a capacidade criativa dos segurários, corretores de seguros e prestadores de serviços que contribuem com a inovação do Setor;

- ✓ **As Empresas Éticas do Brasil:** a Brasilprev foi indicada como uma das "Empresas Destaque" durante a 10ª edição do prêmio As Empresas Mais Éticas do Brasil. Oferecido pelo Instituto Brasileiro de Ética nos Negócios, o reconhecimento leva em consideração os Indicadores de Gestão da Ética (IGE);

- ✓ **Guia de Fundos Valor FGV:** a Brasilprev foi apontada como a melhor gestora em três categorias do Guia de Previdência Valor/FGV - Período de 7 anos, Previdência Balanceados 15-30 e Diversidade de Fundos. O reconhecimento demonstra visão de longo prazo da companhia e a força do amplo portfólio de estratégias, adequados aos mais variados perfis de investimentos;

- ✓ **Insurance Innovators 2023:** a Brasilprev foi uma das empresas premiadas no Insurance Innovators 2023. Organizado pela Insurtalks, o prêmio reconhece as empresas e personalidades mais inovadoras do setor de seguros brasileiro, validadas por um Conselho Consultivo que considera pontos como Criatividade, Crescimento, Soluções Tecnológicas e Impacto no Mercado.

Contratos de Auditoria

Em consonância com a Norma Brasileira de Contabilidade NBC PA 400, que dispõe sobre a independência para trabalho de auditoria e revisão, informamos que durante o exercício de 2023 a Brasilprev utilizou os serviços de auditoria independente da Deloitte Touche Tohmatsu Auditores Independentes Ltda. ("Deloitte"), por meio dos contratos relacionados no quadro abaixo.

Ainda, a Brasilprev informa que a Deloitte Touche Tohmatsu Auditores Independente Ltda. não prestou, em 2023, serviços que pudessem afetar sua independência em relação aos trabalhos de auditoria, comprovada por meio de Carta de Independência.

Na contratação de serviços não relacionados à auditoria externa, a Brasilprev adota procedimentos que se fundamentam na legislação aplicável e nos princípios internacionalmente aceitos que preservam a independência do auditor. Esses princípios consistem em: (i) o auditor não deve auditar o seu próprio trabalho; e (ii) o auditor não deve atuar gerencialmente perante seu cliente, nem tampouco promover os interesses dele.

A tabela abaixo apresenta a relação de contratos de prestação de serviços que estiveram vigentes durante o ano de 2023 entre a Deloitte e a Brasilprev e o total de honorários pagos no exercício:

Empresa de Auditoria Contratada: Deloitte Touche Tohmatsu Auditores Independentes Ltda.
Dados do Contrato: Início: 01/03/2020 - Fim: 30/04/2025
Natureza do Serviço: Contrato de auditoria contemplando a Auditoria Contábil e Atuarial para os semestres findos em 30/06/2020 à 31/12/2024.
Valor total dos honorários (R\$ mil): 887

Empresa de Auditoria Contratada: Deloitte Touche Tohmatsu Auditores Independentes Ltda.
Dados do Contrato: Início: 01/12/2022 - Fim: 31/12/2023
Natureza do Serviço: Contrato de prestação de serviços de auditoria de quadros das demonstrações financeiras elaboradas de acordo com as normas IFRS relativos aos anos de 2022 e 2023.
Valor total dos honorários (R\$ mil): 403

Agradecimentos

Agradecemos aos nossos clientes e acionistas pelo apoio e confiança que depositam em nossa administração, aos fornecedores pelo suporte fundamental que nos provém, à rede do Banco do Brasil pela dedicação na distribuição de nossos produtos, à Principal pelo constante apoio técnico, experiência e visão global dos negócios, e aos nossos colaboradores pelo indispensável comprometimento e empenho.

São Paulo, 31 de janeiro de 2024.

BALANÇOS PATRIMONIAIS - Em 31 de dezembro de 2023 e 2022 (Em milhares de reais)

ATIVO	Nota	31.12.2023	31.12.2022	PASSIVO	Nota	31.12.2023	31.12.2022
Circulante		379.343.723	331.664.543	Circulante		49.574.567	39.357.960
Disponível	3b	26.246	35.010	Contas a pagar		1.066.345	658.611
Caixa e bancos		26.246	35.010	Obrigações a pagar		59.527	49.058
Aplicações	5	378.509.466	330.855.179	Impostos e encargos sociais a recolher	10	208.177	217.629
Créditos das operações com seguros e resseguros		7.589	1.970	Encargos trabalhistas		14.653	13.337
Prêmios a receber		7.589	1.970	Empréstimos e financiamentos	13	4.322	5.510
Créditos das operações com previdência complementar		2.573	186	Impostos e contribuições	11	779.666	372.777
Créditos de resseguros		2.573	186	Débitos de operações com seguros e resseguros		10.521	9.535
Títulos e créditos a receber		137.215	140.362	Operações com resseguradoras		66	49
Títulos e créditos a receber		36.445	60.965	Corretores de seguros e resseguros		10.455	9.486
Créditos tributários e previdenciários	19	97.950	77.580	Débitos de operações com previdência complementar		3.398	9.964
Outros créditos		2.820	1.817	Débitos de resseguros		560	1.147
Despesas antecipadas		6.584	10.994	Outros débitos operacionais		2.838	8.817
Custos de aquisição diferidos	15	654.050	620.842	Depósitos de terceiros	12	50.166	36.219
Seguros		630.047	596.442	Provisões técnicas - seguros	15	41.685.345	32.726.612
Previdência		24.003	24.400	Pessoas		100	69
Ativo não circulante		21.098.270	19.536.889	Vida individual		1.331	443
Realizável a longo prazo		20.855.641	19.291.951	Vida com cobertura por sobrevivência		41.683.914	32.726.100
Aplicações	5	19.939.487	18.404.470	Provisões técnicas - previdência complementar	15	6.744.945	5.904.038
Títulos e créditos a receber		36.566	58.859	Planos não bloqueados		6.744.945	5.904.038
Créditos tributários e previdenciários	19	32.759	47.030	Outros débitos		13.847	12.981
Depósitos judiciais e fiscais	16f	3.807	11.829	Débitos diversos	7	13.847	12.981
Outros valores e bens	7	33.272	37.365	Passivo não circulante		344.167.481	305.795.447
Custos de aquisição diferidos	15	846.316	791.257	Contas a pagar		548.823	548.336
Seguros		816.080	761.136	Empréstimos e financiamentos	13	548.823	548.336
Previdência		30.236	30.121	Provisões técnicas - seguros	15	291.122.872	255.048.472
Investimentos		75	75	Vida individual		1.531	1.278
Outros investimentos		75	75	Vida com cobertura por sobrevivência		291.121.341	255.047.194
Imobilizado	8	11.045	13.655	Provisões técnicas - previdência complementar	15	52.448.584	50.147.374
Bens móveis		9.439	11.441	Planos não bloqueados		52.448.584	50.147.374
Outras imobilizações		1.606	2.214	Outros débitos		47.202	51.265
Intangível	9	231.509	231.208	Provisões judiciais	16	23.427	24.175
Outros intangíveis		231.509	231.208	Débitos diversos	7		



Brasilprev Seguros e Previdência S.A.
CNPJ nº 27.665.207/0001-31



DEMONSTRAÇÕES DAS MUTAÇÕES DO PATRIMÔNIO LÍQUIDO
Para os exercícios findos em 31 de dezembro de 2023 e 2022 (Em milhares de reais, exceto o valor por ação)

	Capital social	Aumento de capital em aprovação	Reserva de lucros		Ajuste de títulos e valores mobiliários	Lucros acumulados	Total
			Legal	Estatutária			
Saldos em 1º de janeiro de 2023	3.529.258	-	450.950	2.067.233	584	-	6.048.025
Ajuste a valor justo de ativos financeiros disponíveis para venda	-	-	-	-	(5.123)	-	(5.123)
Dividendos pagos - CA de 23/03/2023 e 04/09/2023 (R\$213,20 por ação)	-	-	-	(750.000)	-	-	(750.000)
Lucro líquido do exercício	-	-	-	-	-	1.907.043	1.907.043
Proposta para distribuição do lucro líquido:							
Reserva legal	-	-	95.352	-	-	-	(95.352)
Reserva estatutária	-	-	-	1.311.691	-	-	(1.311.691)
Dividendos pagos - CA de 04/09/2023 (R\$142,13 por ação)	-	-	-	-	-	-	(500.000)
Saldos em 31 de dezembro de 2023	3.529.258	-	546.302	2.628.924	(4.539)	-	6.699.945
Saldos em 1º de janeiro de 2022	2.929.258	600.000	376.493	1.926.087	1.600	-	5.833.438
Aumento de capital aprovado pela SUSEP através da Portaria SUSEP/CGRAJ nº 624, de 08/02/2022	600.000	(600.000)	-	-	-	-	-
Ajuste a valor justo de ativos financeiros disponíveis para venda	-	-	-	-	(1.016)	-	(1.016)
Dividendos pagos (R\$157,12 por ação)	-	-	-	(552.733)	-	-	(552.733)
Lucro líquido do exercício	-	-	-	-	-	1.489.147	1.489.147
Proposta para distribuição do lucro líquido:							
Reserva legal	-	-	74.457	-	-	-	(74.457)
Reserva estatutária	-	-	-	693.879	-	-	(693.879)
Dividendos pagos - CA de 04/08/2022 (R\$117,57 por ação)	-	-	-	-	-	-	(413.607)
Juros sobre capital próprio pagos - CA de 19/12/2022 (R\$87,33 por ação)	-	-	-	-	-	-	(307.204)
Saldos em 31 de dezembro de 2022	3.529.258	-	450.950	2.067.233	584	-	6.048.025

As notas explicativas são parte integrante das demonstrações financeiras.

NOTAS EXPLICATIVAS ÀS DEMONSTRAÇÕES FINANCEIRAS
Em 31 de dezembro de 2023 e 2022 (Em milhares de reais)

1 CONTEXTO OPERACIONAL

A Brasilprev Seguros e Previdência S.A. (doravante denominada por "Brasilprev" ou "Companhia") é uma empresa autorizada pela Superintendência de Seguros Privados (SUSEP) a operar com seguros de vida com cobertura de sobrevivência, planos de benefícios de caráter previdenciário, pessoas e vida individual em todo território nacional. A Companhia é uma associação com gestão compartilhada entre o Grupo Banco do Brasil (49,99% das ações ordinárias e 100% das ações preferenciais) e o Principal Financial Group (50,01% das ações ordinárias).

A Companhia, inscrita no Cadastro Nacional de Pessoas Jurídicas - CNPJ sob nº 27.665.207/0001-31, tem sede na Rua Alexandre Dumas, nº 1.671 - Chácara Santo Antônio - São Paulo, SP - Brasil. A emissão dessas demonstrações financeiras foi autorizada pelo Conselho de Administração em 31 de janeiro de 2024.

2 APRESENTAÇÃO E ELABORAÇÃO DAS DEMONSTRAÇÕES FINANCEIRAS

a) Declaração de conformidade
Em consonância à Circular SUSEP nº 648/2021 e alterações, as demonstrações financeiras foram preparadas em conformidade com as práticas contábeis adotadas no Brasil aplicáveis às entidades autorizadas a funcionar pela Superintendência de Seguros Privados - SUSEP, incluindo os pronunciamentos, as orientações e as interpretações emitidas pelo Comitê de Pronunciamentos Contábeis (CPC) quando referendadas pela SUSEP. As demonstrações financeiras estão apresentadas em conformidade com os modelos de publicação estabelecidos pela referida Circular.

As referidas demonstrações financeiras foram preparadas no pressuposto da continuidade dos negócios em curso normal e compreendem o balanço patrimonial, as demonstrações do resultado, do resultado abrangente, das mutações do patrimônio líquido e dos fluxos de caixa e as respectivas notas explicativas.

b) Moeda funcional e de apresentação
A moeda funcional da Companhia é o Real (R\$). Essa é a moeda do ambiente econômico em que a Companhia opera.

c) Base para mensuração
Os valores contidos nas demonstrações financeiras são expressos em Reais (R\$), arredondados em milhares, exceto quando indicado de outra forma e foram elaborados de acordo com o princípio do custo histórico, com exceção dos ativos financeiros mensurados pelo valor justo por meio do resultado e ativos financeiros disponíveis para venda mensurados pelo valor justo.

d) Circulante e não circulante
Mensalmente a Companhia efetua a revisão dos valores inscritos no ativo e no passivo circulante, com o objetivo de classificar para o não circulante aqueles cujos vencimentos ultrapassem o prazo de 12 (doze) meses subsequentes à respectiva data-base. Os ativos e passivos sem vencimento definido tiveram seus valores inscritos no ativo/passivo circulante.

As provisões técnicas foram segregadas entre circulante e não circulante de acordo com os critérios indicados na nota explicativa nº 31.

3 PRINCIPAIS PRÁTICAS CONTÁBEIS

As principais práticas contábeis utilizadas na preparação das demonstrações financeiras estão demonstradas a seguir. Essas políticas foram aplicadas consistentemente para todos os períodos comparativos apresentados.

a) Apreciação do resultado
Apreciação do regime de competência, que no caso das receitas de planos previdenciários e seguros de vida com cobertura de sobrevivência, corresponde ao seu efetivo recebimento, tendo como contrapartida a constituição de provisões técnicas, exceto as receitas para cobertura de riscos nos casos de planos de previdência conjugados, pessoas e vida individual, as quais são registradas pelo período de vigência do respectivo risco, independentemente do seu recebimento. A receita de prêmios de seguros de riscos a decorrer é diferida pelo prazo de vigência das apólices de seguros, por meio da constituição da provisão de prêmios não ganhos, com base nos riscos vigentes.

As rendas com taxa de grávia negociadas com os participantes, são calculadas às taxas estabelecidas contratualmente entre as partes e apropriadas ao resultado pelo regime de competência, dependendo da data de fechamento do patrimônio líquido dos fundos.

As receitas com taxa de carregamento negociadas com os participantes para os planos tradicionais são calculadas às taxas estabelecidas contratualmente e apropriadas ao resultado, obedecendo a data de ingresso nos planos contratados.

b) Caixa e equivalentes de caixa
A Brasilprev define como caixa e equivalentes de caixa, as disponibilidades (que compreendem o caixa e contas correntes em bancos), considerados no balanço patrimonial na rubrica de "Disponível" e as aplicações financeiras resgatáveis no prazo de 90 dias entre a data de aquisição e de vencimento e com risco insignificante de mudança de seu valor de mercado e que não afetem a vinculação como ativos geradores de renda.

c) Aplicações e instrumentos financeiros
Os títulos e valores mobiliários são classificados de acordo com a finalidade para a qual os ativos financeiros foram adquiridos, determinada no reconhecimento inicial. As categorias são as seguintes:

i) Títulos mensurados ao valor justo por meio do resultado
Um ativo financeiro é classificado pelo valor justo por meio do resultado quando a Companhia gereja tais investimentos e toma decisões de compra e venda baseadas em seus valores justos de acordo com a gestão de riscos e estratégia de investimentos. Ativos financeiros registrados pelo valor justo por meio do resultado são medidos pelo valor justo e mudanças no valor justo desses ativos são reconhecidas no resultado do período e apresentado no ativo circulante da Companhia.

ii) Títulos mantidos até o vencimento
Ativos financeiros designados no momento da aquisição com esta classificação não são passíveis de negociação. Os instrumentos financeiros com esta classificação contábil são apresentados no ativo circulante e não circulante da Companhia, de acordo com a maturidade do título e são avaliados pelo seu valor de aquisição, acrescido dos rendimentos auferidos até a data-base das demonstrações financeiras, calculados com base na taxa efetiva de juros dos respectivos títulos.

De acordo com a regulamentação aplicável, os títulos que compõem as carteiras dos fundos exclusivos são classificados nas categorias "mensurados ao valor justo por meio do resultado" ou "mantidos até o vencimento", segundo instruções emitidas pelo cotista exclusivo ao Administrador dos "fundos".

iii) Títulos disponíveis para venda
Ativos financeiros que não se enquadram em nenhuma das definições já citadas. Os instrumentos financeiros com esta classificação contábil são apresentados no ativo circulante e não circulante da Companhia, de acordo com a maturidade do título. Os ajustes decorrentes de variações do valor justo, que não sejam perdas por redução ao valor recuperável, são contabilizados em contrapartida a conta destacada do patrimônio líquido, pelo valor líquido dos efeitos tributários, sendo transferidos para o resultado do período quando da efetiva liquidação, pela venda dos respectivos títulos e valores mobiliários.

iv) Empreéstimos e recebíveis
Os empréstimos e recebíveis são ativos financeiros não derivativos com pagamentos fixos ou determináveis, que não são cotados em um mercado ativo, que não tenham sido designados como "disponíveis para venda" ou "a valor justo por meio do resultado" e são mensurados pelo valor justo. Compreendem os valores registrados nas rubricas "Créditos das operações com seguros e resseguros", "Créditos das operações com previdência complementar" e "Títulos e créditos a receber".

v) Instrumentos financeiros derivativos
Os ajustes diários, positivos ou negativos, dos derivativos são apropriados ao resultado e registrados, respectivamente, na rubrica "Receitas financeiras ou Despesas financeiras".

d) Análise de valor recuperável de ativos financeiros (impairment)
A Brasilprev avalia a cada data de publicação do balanço, se os ativos estão deteriorados ou "impaired", tomando por base se o emissor ou devedor possui histórico de perdas e inadimplência, se é provável que a contraparte entre em concordata ou falência, ou não esteja cumprindo com os termos contratuais. As perdas são reconhecidas no resultado e refletidas em conta redutora do ativo correspondente. Quando um evento subsequente indica reversão da perda de valor, a diminuição na perda de valor é revertida e registrada no resultado. Perdas de valor (redução ao valor recuperável) nos ativos financeiros disponíveis para venda são reconhecidas pela reclassificação da perda cumulativa, que foi reconhecida em outros resultados abrangentes no patrimônio líquido para o resultado. A perda cumulativa, que é reclassificada de outros resultados abrangentes para o resultado, é a diferença entre o custo de aquisição, líquido de qualquer reembolso e amortização de principal, e o valor justo atual, decorrente de qualquer redução por perda de valor recuperável previamente reconhecida no resultado. O resultado do teste realizado para a data-base de 31 de dezembro de 2023 não indicou evidências de perda por impairment.

e) Custos de aquisição diferidos
São compostos por montantes referentes a comissões e agenciamentos relativos à comercialização de planos previdenciários e seguros de vida com cobertura de sobrevivência. Esses montantes são diferidos por ocasião da emissão do contrato ou apólice e apropriados ao resultado, de forma linear, pelo prazo médio de expectativa de retorno do produto (36 ou 48 meses para planos de PGBL/VGBL, 48 meses para planos de Pessoas e Vida Individual e 12 meses para os planos tradicionais).

f) Arrendamento mercantil
A Companhia avalia no início de cada contrato a existência de operações que transmitam o direito de controlar o uso de um ativo identificado, em um intervalo temporal, em troca de contraprestações, classificando-as como "arrendamento". A Companhia atua como "arrendatária" nos contratos vigentes, aplicando uma única abordagem de reconhecimento e mensuração para todos os arrendamentos, exceto para arrendamentos de curto prazo e arrendamentos de ativos de valor imaterial. Os contratos contabilizados envolvem duas principais contas: i) Outros valores e bens que representam o direito de uso dos bens pelo intervalo temporal apurado; e ii) Débitos diversos que é utilizada para reconhecer a dívida e registrar os pagamentos dos arrendamentos.

g) Imobilizado
Demonstrado pelo custo de aquisição, combinado com os seguintes aspectos:

i) Bens móveis e equipamentos de informática
Depreciação calculada pelo método linear, com base no custo histórico e depreciado às seguintes taxas anuais: bens móveis - 10% e equipamentos de informática - 20%.

ii) Benefícios em imóveis de terceiros
Depreciação calculada pelo método linear, com base no custo histórico e prazo em conformidade com a vigência do contrato de locação do imóvel.

h) Intangível
Licenças de software e desenvolvimento de sistemas (projetos) adquiridos, são capitalizados com base nos custos incorridos para adquirir os softwares e desenvolver projetos, e fazer com que eles estejam prontos para utilização. Esses custos são amortizados pelo método linear, durante o período de 5 anos. O intangível com vida útil definida é amortizado pelo método linear por 5 anos para montante atribuído à carteira, considerando sua projeção, e de 21 anos para o montante derivado da potencialidade de comercialização de produtos de previdência da Brasilprev na rede de agências do Banco Nossa Caixa. Tais agências já foram incorporadas pelo Banco do Brasil.

O teste de impairment é realizado para a data-base de balanço anual ou o objetivo de testar o valor total pago frente ao seu valor de recuperação, ou quando haja qualquer indicação de impairment ao longo do período.

i) Passivos circulante e não circulante
Representados por passivos financeiros, são demonstrados pelos valores conhecidos ou calculáveis, incluindo, quando aplicável, os encargos e as variações monetárias (em bases "pro rata die") incorridas até a data-base das demonstrações financeiras.

j) Empreéstimos e financiamentos
Composto por debêntures reconhecidas inicialmente por seus valores de contratação, deduzidos dos respectivos custos de transação, e atualizados de acordo com as taxas de juros pactuadas.

k) Resseguro
A Brasilprev mantém contrato de resseguro com cobertura de catástrofe e excedente de responsabilidade das carteiras de morte e invalidez dos planos de previdência com a Munich Re do Brasil Resse-

guradora S.A., os percentuais ressegurados em relação ao total das carteiras são respectivamente, 5,5% e 8,0% em dezembro de 2023 (3,6% e 7,9% em dezembro de 2022). E um contrato em base de colá parte e excedente de responsabilidade da carteira do produto de Pessoas e Vida Individual com a Swiss Re Brasil Resseguros S.A. Munich Re e a Swiss Re estão classificadas como resseguradoras locais e apresentam rating AA- (Standard & Poor's - em 16 de agosto de 2023) e Aa3 (Moody's - em 18 de dezembro de 2023), respectivamente.

l) Provisões técnicas
As provisões técnicas foram calculadas de acordo com as notas técnicas atuariais e normas estabelecidas pelo CNSP e SUSEP.

As provisões matemáticas relacionadas a planos de previdência representam o valor das obrigações sob a forma de renda por sobrevivência, renda por invalidez, pensão e pecúlio, determinadas mediante cálculos e premissas atuariais, efetuados de acordo com Notas Técnicas Atuariais e com a regulamentação vigente (Resolução CNSP nº 432/2021 e alterações e Circular SUSEP nº 648/2021 e alterações), nos regimes financeiros de capitalização, repartição de capitais de cobertura e repartição simples, respectivamente. A provisão matemática de benefícios a conceder (PMBaC) refere-se aos participantes cuja percepção dos benefícios ainda não foi iniciada e a provisão matemática de benefícios concedidos (PMBC) refere-se aqueles já em gozo de benefícios.

Particularmente para os planos de previdência e seguros das modalidades PGBL e VGBL, a provisão matemática de benefícios a conceder representa o montante dos prêmios e contribuições aportados pelos participantes, acrescido dos rendimentos financeiros auferidos na aplicação dos recursos e deduzidos dos resgates e portabilidades realizados.

Para os planos tradicionais, a provisão matemática de benefícios a conceder representa o montante das contribuições aportadas pelos participantes, líquido da taxa de carregamento, acrescido de juros e correção monetária garantidos conforme contrato e deduzidos dos resgates e portabilidades realizados. A provisão de prêmios não ganhos (PPNG), é calculada "pro rata die" em função dos riscos vigentes, bruta de resseguro e carregamento, e líquida de IOF.

A provisão de sinistros a liquidar (PSL), é constituída pelo total dos sinistros e benefícios já avisados e ainda não regularizados até a data do balanço.

A provisão de sinistros ocorridos e não avisados (IBNR), é constituída com base na observação do comportamento histórico dos avisos de sinistros dos últimos 60 meses sendo bruta de resseguro para cobertura de risco de Previdência. Para as coberturas de risco dos planos de Pessoas e Vida Individual é constituída com base nos percentuais definidos na Circular SUSEP nº 648/2021 e alterações, dado que a Companhia não possui dados suficientes para definir uma metodologia própria.

A provisão complementar de cobertura (PCC) é constituída quando for constatada insuficiência das provisões técnicas, conforme valor apurado no Teste de Adequação do Passivo, descrito na nota explicativa nº 3m.

A provisão de excedentes financeiros (PEF) corresponde ao resultado financeiro excedente à rentabilidade mínima garantida, repassado aos contratos com cláusula de participação de excedente financeiro. As constituições e reversões da provisão de excedente financeiro, bem como os encargos financeiros creditados às provisões técnicas são apresentados na Demonstração do resultado, na rubrica "Resultado financeiro".

A provisão de despesas relacionadas (PDR), é constituída para o custeio das despesas referentes ao pagamento de benefícios tanto dos participantes já em fase de concessão de benefícios quanto daqueles que atingiram esta condição, e despesas relacionadas a sinistros judiciais.

A provisão de resgates e outros valores a regularizar (PVR) corresponde aos valores a serem regularizados junto aos clientes.

A classificação do passivo em circulante e não circulante segue critérios diferentes de acordo com a finalidade de cada provisão. A provisão de benefícios a conceder segue a expectativa de fluxos de resgates e conversão de recursos em renda. A provisão de benefícios concedidos segue a expectativa de pagamento de benefício aos assistidos. A provisão de excedente financeiro é constituída para suportar obrigações cujo vencimento é superior a 1 ano. As demais provisões visam cobrir compromissos de curto prazo, ou seja, até 1 ano.

m) Teste de adequação dos passivos (LAT - Liability Adequacy Test)
Conforme requerido pelo CPC 11, e seguindo as regras e procedimentos instituídos pela Circular SUSEP nº 648/2021 e alterações, semestralmente a Companhia elabora o teste de adequação dos passivos para todos os contratos vigentes na data-base do cálculo. Este teste é elaborado considerando-se como valor líquido contábil todos os passivos de contratos de seguro permitidos segundo o CPC 11 e a referida Circular, deduzidos dos ativos intangíveis diretamente relacionados aos contratos de seguros.

Para a realização do teste, os contratos são agrupados com base nos riscos similares ou quando o risco de seguro é gerenciado em conjunto pela Administração.

A metodologia utilizada considera as melhores estimativas correntes dos fluxos de caixa de todos os riscos assumidos até a presente data-base sendo brutos de resseguro, segregados em fluxos de prêmios e contribuições registradas e futuras, com as seguintes premissas:

- Prêmios e contribuições futuras, conversão em renda, resgates, despesas com pagamentos de benefícios futuros e cancelamentos baseados nas melhores práticas e análise da experiência histórica da Companhia com o período máximo de 5 anos conforme o estipulado no § 3º do artigo 38 da Circular SUSEP nº 648/2021 e alterações; e
- Mortalidade e sobrevivência, conforme mesma Circular, pelas tábuas biométricas BR-EMS (construídas com a experiência do mercado segurador brasileiro), incrementadas pela melhoria contínua da expectativa de vida.

Os fluxos de caixas projetados são trazidos ao valor presente segundo a Estrutura a Termo das Taxas de Juros - ETJ conforme determinação da SUSEP, conforme as respectivas garantias oferecidas nos contratos em vigor, e para a identificação de possíveis insuficiências são comparados com os valores contábeis dos passivos e ativos intangíveis.

O teste de adequação de passivo realizado para a data-base de 31 de dezembro de 2023 apresentou insuficiência total no montante de R\$650.854. A insuficiência aumentou em R\$158.150 quando comparada com dezembro de 2022, principalmente influenciado pela variação da ETJ.

A insuficiência foi integralmente compensada, conforme estipulado no § 2º do artigo 43 da Circular SUSEP nº 648/2021 e alterações, pela diferença entre o valor justo e o valor contábil dos ativos classificados como "mantidos até o vencimento", cuja diferença totalizou R\$2.130.565. Esta diferença aumentou R\$822.787 em relação a dezembro 2022, por conta da variação das taxas de juros dos respectivos indicadores.

n) Contingências ativas e passivas
As contingências passivas são objeto de avaliação individualizada, efetuada pela assessoria jurídica da Companhia, com relação às probabilidades de perda. Estas são provisionadas quando mensuráveis. Os detalhes relativos aos principais processos judiciais estão descritos na nota explicativa nº 16. Eventuais contingências ativas não são reconhecidas até que sua realização de ganho seja considerada certa.

o) Redução do valor recuperável de ativos não financeiros (impairment)
É reconhecida uma perda por impairment e o valor contábil de um ativo ou de sua unidade geradora de caixa excede seu valor recuperável. Uma unidade geradora de caixa é o menor grupo identificável de ativos que gera fluxos de caixa substancialmente independentes de outros ativos e grupo. Perdas por impairment, quando aplicável, são reconhecidas no resultado do período.

De acordo com a política da Companhia, o teste de impairment é realizado anualmente considerando: i) Carteira de clientes que possuam planos de previdência na antiga Mapfre Nossa Caixa Vida e Previdência (já amortizado); e

ii) Exploração dos pontos de venda, representadas pelas agências do antigo Banco Nossa Caixa, nas quais são comercializados planos de previdência da Brasilprev.

O teste de impairment é realizado para a data-base de balanço anual, ou quando houver qualquer indicação de impairment no período. O resultado do teste realizado para a data-base 31 de dezembro de 2023 não indicou evidências de perda por impairment.

p) Imposto de renda e contribuição social
Sobre o lucro do exercício, ajustado nos termos previstos na legislação fiscal, incidem o imposto de renda à alíquota de 15% acrescida de adicional de 10% sobre a parcela do lucro tributável do exercício excedente a R\$240 mil, e a contribuição social à alíquota de 15%. O imposto corrente e o imposto diferido são reconhecidos no resultado, a menos que estejam relacionados a itens diretamente reconhecidos no patrimônio líquido. O imposto corrente é o imposto a pagar sobre o lucro tributável do exercício, calculado com base nas alíquotas vigentes na data de balanço e qualquer ajuste aos impostos a pagar com relação aos exercícios anteriores. O imposto diferido é reconhecido com relação às diferenças temporárias entre os valores contábeis de ativos e passivos para fins de recolhimento (impostos correntes). Um ativo de imposto de renda e contribuição social diferido é reconhecido por créditos fiscais e diferenças temporárias dedutíveis não utilizadas, quando é provável que lucros futuros sujeitos à tributação estejam disponíveis e contra os quais serão utilizados. Os ativos e passivos fiscais diferidos são compensados caso haja um direito legal de compensar passivos e ativos fiscais correntes, e estejam relacionados a imposto de renda e contribuição social lançados pela mesma autoridade tributária sobre a mesma entidade sujeita à tributação.

Ativos de imposto de renda e contribuição social diferidos são revisados a cada data de balanço e serão reduzidos na medida em que sua realização não seja provável.

q) Classificação dos contratos de seguros
A Companhia classifica os contratos emitidos como contratos de seguro quando os contratos transferem risco significativo de seguro. Como guia geral, define-se risco significativo de seguro como a possibilidade de pagar benefícios adicionais significativos ao seguro na ocorrência de um acontecimento futuro incerto específico que possa afetá-lo de forma adversa.

r) Novas normas e interpretações ainda não efetivas
Uma série de normas e/ou alterações estão efetivas para exercícios iniciados em e após 1º de janeiro de 2024.

i) Circular SUSEP nº 678/2022
A Circular SUSEP nº 678/2022 entra em vigor a partir de 1º de janeiro de 2024, essa norma trará mudanças significativas na contabilização de instrumentos financeiros, pela recepção do CPC 48 - Instrumentos financeiros, e na contabilização da provisão complementar de cobertura (PCC) em decorrência de alterações no teste de adequação de passivos (TAP), e a estimativa dos impactos encontra-se demonstrada a seguir.

CPC 48 - Instrumentos financeiros
Substitui as orientações existentes no CPC 38 - Instrumentos Financeiros: Reconhecimento e Mensuração, incluindo, novos modelos para a classificação e mensuração de instrumentos financeiros e a mensuração de perdas esperadas de crédito para ativos financeiros e contratuais, como também novos requisitos sobre a contabilização de hedge. A nova norma mantém as orientações existentes sobre o reconhecimento e desreconhecimento de instrumentos financeiros do CPC 38.

O CPC 48 entrou em vigor por períodos anuais, a partir de 1º de janeiro de 2018, com adoção antecipada permitida. No entanto, a Companhia cumpriu os critérios relevantes e aplicou a isenção temporária do CPC 48 para períodos anuais anteriores a 1º de janeiro de 2024. A SUSEP recepcionou o CPC 48 por meio da Circular SUSEP nº 678/2022 com vigência a partir de 01 de janeiro de 2024.

A classificação de ativos financeiros, de acordo com o CPC 48, geralmente é baseada no modelo de negócios no qual um ativo financeiro é administrado juntamente com suas características de fluxo de caixa contratuais. Considera-se três principais categorias de mensuração para ativos financeiros - mensurados ao custo amortizado, valor justo por meio de outros resultados abrangentes (VJORA) e valor justo por meio do resultado (VJR) - e elimina as categorias anteriores do CPC 38, de investimentos, empréstimos e recebíveis mantidos até o vencimento e ativos financeiros disponíveis para venda. Para os ativos financeiros cujos fluxos de caixa contratual sejam exclusivamente de principal mais juros, a classificação dos ativos financeiros depende dos objetivos dos modelos de negócios para a gestão desses ativos, conforme quadro a seguir:

DEMONSTRAÇÕES DOS FLUXOS DE CAIXA
Para os exercícios findos em 31 de dezembro de 2023 e 2022 (Em milhares de reais)

Atividades operacionais	Nota	31.12.2023		31.12.2022	
		1.907.043	1.489.147	1.907.043	1.489.147
Atividades operacionais					
Lucro líquido do exercício		1.907.043	1.489.147	1.907.043	1.489.147
Ajustes para:					
Depreciação	8	6.170	7.700	6.170	7.700
Provisão de créditos de liquidação duvidosa	18b	(35.854)	2.289	(35.854)	2.289
Despesas antecipadas		23.792	(6.720)	23.792	(6.720)
Custos de aquisição diferidos	18a	(88.267)	(59.094)	(88.267)	(59.094)
Variação de outras provisões técnicas		115.590	101.974	115.590	101.974
Atualização monetária das provisões técnicas	15b	40.543.976	29.722.997	40.543.976	29.722.997
Amortização de ativos intangíveis	9	49.531	32.710	49.531	32.710
Ganho ou perda na alienação de imobilizado		(17)	(7)	(17)	(7)
Contingências	16d	6.086	21.419	6.086	21.419
Tributos diferidos	19	17.687	(5.519)	17.687	(5.519)
Apropriação de juros sobre arrendamentos	7	3.545	3.304	3.545	3.304
Depreciação de ativos de direito de uso	7	6.129	5.506	6.129	5.506
Variação nas contas patrimoniais:					
Aplicações		(49.189.304)	(31.086.792)	(49.189.304)	(31.086.792)
Créditos das operações com seguros e resseguros e com previdência complementar		27.848	(1.354)	27.848	(1.354)
Créditos tributários e previdenciários		(23.786)	(13.594)	(23.786)	(13.594)
Despesas antecipadas		(19.382)	(969)	(19.382)	(969)
Outros ativos		21.481	88.853	21.481	88.853
Depósitos judiciais e fiscais		8.022	523	8.022	523
Fornecedores e outras contas a pagar		10.469	2.191	10.469	2.191
Impostos e contribuições		1.102.151	718.894	1.102.151	718.894
Débitos de operações com seguros e resseguros e com previdência complementar		(5.590)	7.026	(5.590)	7.026
Depósitos de terceiros		13.947	8.766	13.947	8.766
Provisões técnicas - Seguros e resseguros		9.726.099	3.317.847	9.726.099	3.317.847
Provisões técnicas - Previdência complementar		(2.210.415)	(2.533.452)	(2.210.415)	(2.533.452)
Provisões judiciais		(6.834)	(20.308)	(6.834)	(20.308)
Outros passivos		67.194	110.077	67.194	110.077
Ajuste a valor justo de ativos financeiros					



BRASILPREV

Brasilprev Seguros e Previdência S.A.
CNPJ nº 27.665.207/0001-31

NOTAS EXPLICATIVAS ÀS DEMONSTRAÇÕES FINANCEIRAS - Em 31 de dezembro de 2023 e 2022 (Em milhares de reais)

vii) Ações
A marcação a mercado dos ativos negociados em Bolsa se processa por meio do preço de fechamento divulgada pela B3 S.A. - Brasil Bolsa e Balcão.

	31.12.2023				31.12.2022			
	Valor de custo atualizado	Valor justo	Ajuste a valor justo	%	Valor de custo atualizado	Valor justo	Ajuste a valor justo	%
Valor justo por meio do resultado	377.310.879	378.434.671	1.123.792	94,97	332.784.431	330.239.277	(2.545.154)	94,55
Fundos de Investimento Exclusivos - FIE	4.263.437	3.997.265	(286.172)	1,00	5.179.661	4.529.337	(650.324)	1,30
Certificado de Recebíveis Imobiliários (CRI)	12.563	10.519	(2.044)	-	13.989	12.741	(1.158)	-
Contratos DI Futuro	65	65	-	-	(16)	(16)	-	-
Contratos Futuros de Ibovespa	-	-	-	-	(100)	(100)	-	-
Debêntures	2.528	2.334	(194)	-	2.415	2.112	(303)	-
Letra do Tesouro Nacional (LTN)	108.477	110.283	1.806	0,03	190.844	185.027	(5.817)	0,05
Letra Financeira do Tesouro (LFT)	271.860	272.011	151	0,07	248.338	248.367	29	0,07
Nota do Tesouro Nacional (NTN-B)	2.336.085	2.071.552	(264.533)	0,52	2.927.372	2.334.616	(592.756)	0,67
Nota do Tesouro Nacional (NTN-C)	237.521	217.582	(19.939)	0,05	378.929	334.532	(44.397)	0,10
Nota do Tesouro Nacional (NTN-F)	60.350	58.739	(1.551)	0,01	137.261	131.339	(5.922)	0,04
Operação Compromissada	1.418.113	1.418.113	-	0,36	1.367.906	1.367.906	-	0,39
Contratos IPCA Futuro	-	-	-	-	(87)	(87)	-	-
Swap	(162.279)	(162.279)	-	(0,04)	(71.600)	(71.600)	-	(0,02)
Cotas de Fundos	10.056	10.188	132	-	-	-	-	-
Opção de Venda	(70)	(70)	-	-	129	129	-	-
Opção de Compra	1.850	1.850	-	-	-	-	-	-
Opção de Índice Bovespa	(2.346)	(2.346)	-	-	(538)	(538)	-	-
Outros (*)	(11.336)	(11.336)	-	-	(14.791)	(14.791)	-	-
FIFES vinculados a PGBL e VGBL	372.187.489	373.603.369	1.415.880	93,76	326.889.902	325.500.571	(1.859.331)	93,06
Ações (**)	3.366.578	3.366.578	-	0,84	3.964.004	3.964.004	-	1,13
Cotas de Fundos	23.445.489	23.602.595	157.106	9,22	26.771.962	26.765.611	(6.351)	7,66
Certificado de Recebíveis Imobiliários (CRI)	186	126	(60)	-	770	712	(58)	-
Certificado de Recebíveis do Agronegócio (CRA)	223.805	215.132	(8.673)	0,05	217.724	207.558	(10.166)	0,06
Contrato de Câmbio	1.939.587	1.939.587	-	0,49	-	-	-	-
Contratos DI Futuro	12.298	12.298	-	-	(1.021)	(1.021)	-	-
Contratos Futuros de Ibovespa	585	585	-	-	(8.079)	(8.079)	-	-
Debêntures	14.972.197	14.661.876	(310.321)	3,68	15.034.530	14.937.391	(97.139)	4,28
Depósitos a Prazo com Garantia Especial (DPGE)	14.273	14.370	97	-	-	-	-	-
Opção de Venda	38.208	38.208	-	0,01	53.760	53.760	-	0,01
Opção de Índice Bovespa	(1.356)	(1.356)	-	-	50.156	50.156	-	0,01
Letra do Tesouro Nacional (LTN)	39.723.507	40.199.549	476.042	10,09	17.217.531	17.176.876	(40.655)	4,92
Letra Financeira do Tesouro (LFT)	169.156.427	169.719.875	563.448	42,60	139.871.398	140.329.846	458.448	40,18
Nota do Tesouro Nacional (NTN-B)	48.507.146	48.924.892	417.746	12,29	51.221.769	49.467.199	(1.754.570)	14,16
Nota do Tesouro Nacional (NTN-C)	9.674.559	9.951.102	276.543	2,50	6.904.567	6.618.977	(285.590)	1,90
Nota do Tesouro Nacional (NTN-F)	42.849.562	42.849.562	-	10,75	48.055.920	48.055.920	-	13,78
Operação Compromissada	-	-	-	-	-	-	-	-
Cotas de FIDC	366.948	140.741	(226.207)	0,04	366.948	211.746	(155.202)	0,06
Nota Promissória (NP)	815.135	804.597	(10.538)	0,20	1.091.501	1.081.985	(9.516)	0,31
Letra Financeira (LF)	16.673.364	16.754.009	80.645	4,20	15.769.751	15.811.189	41.438	4,53
Dólar Comercial Futuro	(15.168)	(15.168)	-	-	(9.912)	(9.912)	-	-
Contratos IPCA Futuro	(564)	(564)	-	-	(116)	(116)	-	-
Opção de Compra	17.234	17.234	-	-	17.410	17.410	-	-
Contratos Futuros S&P	-	-	-	-	(8.145)	(8.145)	-	-
Outros (*)	407.489	407.541	52	0,10	307.474	307.504	30	0,09
Carteira Própria	839.953	834.037	(5.916)	0,21	714.868	679.369	(35.499)	0,19
Certificado de Recebíveis Imobiliários (CRI)	45.299	32.293	(13.006)	0,01	46.928	40.826	(6.102)	0,01
Debêntures	57.780	53.892	(3.888)	0,01	55.152	47.835	(7.317)	0,01
Nota do Tesouro Nacional (NTN-B)	25.160	22.778	(2.382)	0,01	24.093	19.665	(4.428)	0,01
Cotas de Fundos	145.809	145.809	-	0,04	84.206	84.206	-	0,02
Letra Financeira (LF)	564.123	577.445	13.322	0,14	504.489	486.837	(17.652)	0,14
Letra do Tesouro Nacional (LTN)	1.782	1.820	38	0,00	-	-	-	-
Disponível para venda	1.172.124	1.164.558	(7.566)	0,30	35.103	36.076	973	0,01
Carteira Própria	1.172.124	1.164.558	(7.566)	0,30	35.103	36.076	973	0,01
Debêntures	27.886	28.998	1.112	0,01	35.103	36.076	973	0,01
Nota do Tesouro Nacional (NTN-B)	1.041.993	1.033.295	(8.698)	0,26	-	-	-	-
Nota do Tesouro Nacional (NTN-C)	102.245	102.265	20	0,03	-	-	-	-
Mantidos até o vencimento (***)	18.849.724	20.980.289	4.73	4,73	18.984.296	20.292.074	5.44	5,44
Fundos de Investimento Exclusivos - FIE	9.316.561	10.725.138	2.34	2,34	9.388.363	10.386.993	2.69	2,69
Nota do Tesouro Nacional (NTN-B)	4.089.406	4.806.413	716.987	1,75	3.900.252	4.204.652	304.400	1,12
Nota do Tesouro Nacional (NTN-C)	5.176.136	5.866.869	690.733	1,30	5.437.176	6.136.220	699.044	1,56
Nota do Tesouro Nacional (NTN-F)	51.019	51.856	837	0,01	50.935	46.121	(4.814)	0,01
Carteira Própria	9.533.163	10.255.151	2.39	2,39	9.595.933	9.905.081	2.75	2,75
Nota do Tesouro Nacional (NTN-B)	4.159.791	4.326.329	166.538	0,04	3.975.812	3.783.837	(191.975)	0,05
Nota do Tesouro Nacional (NTN-C)	4.743.789	5.320.157	576.368	1,19	4.995.389	5.564.408	569.019	1,43
Letra Financeira (LF)	629.583	608.665	(20.918)	0,16	624.732	556.836	(67.896)	0,18
Total das Aplicações	397.332.727	400.579.518	1.116.226	100,00	351.803.830	350.567.427	(2.544.181)	100,00

(*) Representam caixa, valores a receber e a pagar dos fundos de investimentos.
(**) As ações estão representadas pelo valor justo.
(***) A mais-valia correspondente ao valor justo dos títulos mantidos até o vencimento é de R\$2.130.565 (R\$1.307.778 em dezembro de 2022).

(b) Movimentação das aplicações financeiras

	31.12.2023	31.12.2022
Saldo inicial do exercício	349.259.649	318.172.857
Aplicações	139.811.895	155.252.114
Resgates	(132.444.562)	(154.393.775)
Receita financeira	41.784.963	30.229.602
Outros (*)	37.008	(1.149)
Saldo final do exercício	397.439.953	349.259.649

(*) Representam movimentações de caixa, valores a receber e a pagar dos fundos de investimentos.
(*) Detalhamento das aplicações por vencimentos

Em 31 de dezembro de 2023 e 2022, os vencimentos dos títulos estão distribuídos da seguinte forma:

	31.12.2023					31.12.2022				
	Até 1 mês	Até 12 meses	De 1 a 5 anos	Acima de 5 anos	Total	Até 1 mês	Até 12 meses	De 1 a 5 anos	Acima de 5 anos	Total
Fundos de Investimento Exclusivos - FIE	1.267.256	194.203	497.562	11.354.805	13.313.826	1.280.670	140.917	663.667	11.832.446	13.917.708
Nota do Tesouro Nacional (NTN-C)	-	-	-	5.393.718	5.393.718	-	-	-	5.771.708	5.771.708
Nota do Tesouro Nacional (NTN-B)	-	84.853	227.367	5.848.738	6.160.958	-	231.149	6.003.719	6.234.868	6.234.868
Operação Compromissada	1.418.113	-	-	1.418.113	1.367.906	-	-	-	1.367.906	1.367.906
Nota do Tesouro Nacional (NTN-F)	-	-	58.799	51.019	109.818	-	-	131.338	50.936	182.274
Letra do Tesouro Nacional (LFT)	14.993	36.145	59.145	110.283	210.506	98.519	86.508	185.027	248.367	428.367
Letra Financeira do Tesouro (LFT)	-	71.348	145.260	55.403	272.011	-	42.361	206.006	211.122	248.367
Certificado de Recebíveis Imobiliários (CRI)	-	-	4.592	5.927	10.519	-	-	6.588	6.153	12.741
Debêntures	-	-	2.334	-	2.334	-	-	2.112	2.112	4.224
Contratos DI Futuro	-	-	65	-	65	-	1	(17)	(16)	(16)
Contratos Futuros de Ibovespa	-	-	-	-	-	-	-	(100)	(100)	(100)
Cotas de Fundos	10.188	-	-	-	10.188	-	-	-	-	-
Swap	(162.279)	-	-	(162.279)	(71.600)	-	-	-	(71.600)	(71.600)
Opção de Venda	(70)	-	-	(70)	129	-	-	-	129	129
Opção de Compra	1.850	-	-	1.850	-	-	-	-	-	-
Opção de Índice Bovespa	(2.346)	-	-	(2.346)	(838)	-	-	-	(838)	(838)
Outros (*)	(11.343)	-	-	(11.336)	(14.798)	7	-	-	(14,791)	(14,791)
FIFES vinculados a PGBL e VGBL	83.358.669	19.261.536	216.067.734	54.915.430	373.603.369	86.030.618	28.802.185	151.675.788	58.521.980	325.030.571
Nota do Tesouro Nacional (NTN-B)	-	3.021.732	27.664.796	18.238.364	48.924.892	-	2.716.321	33.194.461	13.556.417	49.467.199
Operação Compromissada	42.849.562	-	-	-	42.849.562	48.055.920	-	-	48.055.920	48.055.920
Nota do Tesouro Nacional (NTN-F)	-	-	5.665.535	4.285.567	9.951.102	6.290	-	2.338.616	4.274.071	6.618.977
Nota do Tesouro Nacional (NTN-C)	-	-	-	-	-	-	-	93.245.564	32.871.128	140.329.846
Letra Financeira do Tesouro (LFT)	-	5.385.526	138.107.025	26.227.324	169.719.875	-	-	26.765.611	-	26.765.611
Cotas de Fundos	23.602.595	-	-	-	23.602.595	26.765.611	-	-	-	26.765.611
Letra do Tesouro Nacional (LTN)	11.047.556	4.657.598	24.494.395	40.199.549	47.52.506	6.745.495	-	17.176.876	-	17.176.876
Certificado de Recebíveis Imobiliários (CRI)	-	-	126	-	126	-	536	176	-	712
Certificado de Recebíveis do Agronegócio (CRA)	-	-	157.734	57						

BRASILPREV

Brasilprev Seguros e Previdência S.A.
CNPJ nº 27.665.207/0001-31

NOTAS EXPLICATIVAS ÀS DEMONSTRAÇÕES FINANCEIRAS - Em 31 de dezembro de 2023 e 2022 (Em milhares de reais)

A seguir é apresentada a composição do saldo e suas principais características:

	31.12.2023	31.12.2022
Debêntures - Saldo Total	553.145	553.846
Circulante	4.322	5.510
Não Circulante	548.823	548.336
a) Composição das debêntures		
	1ª emissão	Única
Convertibilidade	Debêntures simples, não conversíveis em ações	Subordinada
Especie		
Tipo e forma	Nominativas e escriturais, sem emissão de cauletas ou certificados	
Quantidade de títulos	550.000 debêntures simples	
Valor nominal	R\$1.000	
Data de emissão	07/06/2021	
Vencimento	07/06/2026	
Atualização monetária	Não haverá	
Remuneração	DI + 2,00% a.a.	
Exigibilidade de juros	Semestral	
Amortizações	Em 1 (uma) parcela na data de vencimento	
Data das amortizações	07/06/2026	
Resgate Antecipado	Não haverá	
Resgate Antecipado	Não haverá	
b) Movimentação das debêntures		
	Saldos em 1º de janeiro de 2023	Saldos em 31 de dezembro de 2023
Emissão	Série	Despesas de juros e custo de transação
1ª Emissão	Única	553.846
		81.624 (82.325)
Emissão	Série	Juros pagos
1ª Emissão	Única	552.022
		78.052 (76.228)
		553.846

c) Valor justo das debêntures
A tabela a seguir apresenta o valor de mercado das Debêntures em 31 de dezembro de 2023, de acordo com o preço unitário (PU) no mercado secundário.

Emissão	Série	Taxa	31.12.2023	31.12.2022
1ª Emissão	Única	DI + 2,00% a.a.	Valor justo	Valor justo
			554.322	555.510

14 DEMONSTRATIVO DO PATRIMÔNIO LÍQUIDO AJUSTADO (PLA) E CAPITAL MÍNIMO REQUERIDO

Nos termos da Resolução CNSP nº 432/2021 e alterações, as sociedades deverão apresentar patrimônio líquido ajustado (PLA) igual ou superior ao capital mínimo requerido (CMR), que é equivalente

15 PROVISÕES TÉCNICAS E CUSTOS DE AQUISIÇÃO DIFERIDOS

a) Detalhamento das provisões técnicas e custos de aquisição diferidos

	31.12.2023			
	PGBL	VGBl	Tradicionais (*)	Total
Provisões técnicas				
Matemática de benefícios a conceder	41.773.785	331.828.958	10.485.401	1.531
Matemática de benefícios concedidos	1.289.631	621.790	4.622.700	-
Excedente Financeiro	2.587	2.056	847.106	-
Resgates e Outros Valores a Regularizar	29.757	318.081	6.652	-
Sinistros a Liquidar	1.306	10.907	65.689	1.184
Despesas Relacionadas	12.151	23.553	19.729	6
Sinistros Ocorridos e não Avisados - IBNR	-	-	14.474	146
Prêmios não Ganhos	-	-	12.561	1
Total das provisões técnicas	43.119.217	332.805.255	16.074.312	2.862
Custos de aquisição diferidos	54.206	1.445.849	33	266

	31.12.2022			
	PGBL	VGBl	Tradicionais (*)	Total
Provisões técnicas				
Matemática de benefícios a conceder	38.191.093	286.838.886	11.345.639	1.278
Matemática de benefícios concedidos	1.158.569	533.101	4.327.207	-
Excedente Financeiro	129	74	848.569	-
Resgates e Outros Valores a Regularizar	32.918	367.532	5.729	-
Sinistros a Liquidar	996	12.579	89.666	300
Despesas Relacionadas	11.713	21.122	17.625	-
Sinistros Ocorridos e não Avisados - IBNR	-	-	13.380	142
Prêmios não Ganhos	-	-	8.179	1
Total das provisões técnicas	39.395.418	287.773.294	16.655.994	1.721
Custos de aquisição diferidos	54.487	1.357.194	34	368

(*) Inclui as coberturas de risco.

b) Movimentação das provisões técnicas e custos de aquisição diferidos

	31.12.2023			
	PGBL	VGBl	Tradicionais (*)	Total
Provisões técnicas				
Saldos em 1º de janeiro de 2023	39.395.418	287.773.294	16.655.994	1.721
(+) Contribuições/prêmios líquidos de carregamento	2.511.188	54.531.318	209.243	-
(-) Pagamento de benefícios/sinistros	(286.965)	(205.806)	(485.949)	-
(-) Pagamento de resgates	(2.475.890)	(34.108.541)	(629.363)	-
(-) Pagamento de devolução de saldo	(129.447)	(7.225.177)	(20.668)	-
(-) Portabilidades líquidas	(722.312)	(3.264.175)	(96.449)	-
(+) Atualização monetária, juros e rendimentos	4.644.467	35.302.516	596.909	84
(+) IBNR/PPNG/PDR (Reverso/Constituição)	438	2.431	7.580	4
(+/-) Outras movimentações	182.320	(605)	(162.985)	1.053
Saldos em 31 de dezembro de 2023	43.119.217	332.805.255	16.074.312	2.862
Custos de aquisição diferidos	54.487	1.357.194	34	368

(*) Inclui as coberturas de risco.

16 PROVISÕES JUDICIAIS E DEPÓSITOS JUDICIAIS

a) Fiscais
A Companhia obteve liminar para recolhimento da contribuição social no ano de 1998 à alíquota de 8% (isonomia às pessoas jurídicas não financeiras). O diferencial em relação à alíquota de 18% estava provisionado na rubrica "Provisões Fiscais" no montante de R\$7.032 em 31 de dezembro de 2022. A respectiva provisão e depósito judiciais foram completamente revertidos em julho de 2023 para pagamento à Receita Federal do Brasil referente à perda deste processo. Em fevereiro de 2010, a Companhia entrou com ação anulatória de débitos fiscais dos anos de 2008 e 2009, decorrentes de indeferimento do Pedido Eletrônico de Compensação de Imposto de Renda Estimado pago a maior nos anos-calendário de 2004 e 2008. Como consequência, o valor atualizado de R\$1.131 em 31 de dezembro de 2023 e 2022, montante depositado judicialmente e atualizado monetariamente até a data do depósito. Tais valores estão apresentados considerando as atualizações monetárias até a data do depósito, pois a eventual transformação em pagamento definitivo será efetuada pela conversão do valor total dos depósitos judiciais sem que, necessariamente, a Companhia tenha registrado a atualização dos referidos depósitos, conforme disposto no parágrafo 4º do art. 17 da Instrução Normativa RFB 421/04.

b) Trabalhistas
A Companhia responde a 27 processos trabalhistas que se encontram em diversas fases de tramitação, cujo montante provisionado, referente aos casos com probabilidade de perda provável, é de R\$3.132 (R\$3.172 em 31 de dezembro de 2022) e está registrado na rubrica "Provisões Judiciais".
c) Cíveis
Existem 692 processos de natureza cível que estão em diversas fases de tramitação. Tais processos envolvem principalmente a discussão de pagamentos de benefícios e resgates de previdência complementar. Para fazer face a eventuais perdas que possam resultar da resolução final desses processos, foi constituída provisão para os casos classificados com probabilidade de perda provável, a qual está registrada na rubrica "Provisões Judiciais" no montante de R\$19.164 (R\$12.840 em 31 de dezembro de 2022). Adicionalmente, os processos de natureza cível relacionados a sinistros/benefícios, estão provisionados no grupo de Provisões Técnicas, na rubrica "Provisão de Sinistros a Liquidar" e totalizam R\$43.494 (R\$48.365 em 31 de dezembro de 2022).
d) Movimentação das provisões para contingências passivas

Mês/Ano	Anos-calendários - Escrituração Contábil Fiscal	IRPJ	CSLL
Setembro de 2019	2016, 2017 e 2018	11.528	9.222
Julho de 2020	2019	5.042	3.025
Dezembro de 2021	2020	5.606	3.364
Outubro de 2022	2021	7.049	5.673
Agosto de 2023	2022	11.680	7.475

e) Detalhamento das provisões para contingências passivas

	31.12.2023				31.12.2022			
	Qtde.	Provável	Possível	Remota	Qtde.	Provável	Possível	Remota
Fiscais	8.163	-	-	-	8.163	-	-	-
Trabalhistas	3.172	404	392	(7.032)	3.172	404	392	(7.032)
Cíveis	61.205	23.089	4.115	(4.013)	61.205	23.089	4.115	(4.013)
Total	72.540	23.493	4.507	(11.705)	72.540	23.493	4.507	(11.705)

	31.12.2022				31.12.2022			
	Qtde.	Provável	Possível	Remota	Qtde.	Provável	Possível	Remota
Fiscais	8.163	-	-	-	8.163	-	-	-
Trabalhistas	3.461	635	611	(8)	3.461	635	611	(8)
Cíveis	43.143	21.040	4.096	(3.638)	43.143	21.040	4.096	(3.638)
Total	54.767	21.675	4.707	(3.646)	54.767	21.675	4.707	(3.646)

	31.12.2023				31.12.2022			
	Qtde.	Provável	Possível	Remota	Qtde.	Provável	Possível	Remota
Fiscais	2	3.019	1.132	-	2	3.019	1.132	-
Trabalhistas	20	3.293	803	614	20	3.293	803	614
Cíveis	678	47.528	78.792	14.401	678	47.528	78.792	14.401
Total	700	53.840	80.727	15.015	700	53.840	80.727	15.015

(*) O valor reclamado corresponde ao valor original da causa.
(**) Considerado sob o conceito de obrigação legal para os riscos fiscais e "Provisão de Sinistros a Liquidar - (PSL)" judicial para os processos cíveis.

	01.01.2023				31.12.2023			
	Qtde.	Provável	Possível	Remota	Qtde.	Provável	Possível	Remota
Fiscais	8.163	-	-	(7.032)	8.163	-	-	(7.032)
Trabalhistas	27	3.381	1.180	1.953	27	3.381	1.180	1.953
Cíveis	692	52.406	93.561	11.805	692	52.406	93.561	11.805
Total	720	55.787	95.872	13.758	720	55.787	95.872	13.758

	31.12.2022				31.12.2022			
	Qtde.	Provável	Possível	Remota	Qtde.	Provável	Possível	Remota
Fiscais	8.163	-	-	-	8.163	-	-	-
Trabalhistas	20	3.293	803	614	20	3.293	803	614
Cíveis	678	47.528	78.792	14.401	678	47.528	78.792	14.401
Total	700	53.840	80.727	15.015	700	53.840	80.727	15.015

f) Depósitos judiciais e fiscais

	01.01.2023				31.12.2023			
	Qtde.	Provável	Possível	Remota	Qtde.	Provável	Possível	Remota
Fiscais	8.163	-	-	(7.032)	8.163	-	-	(7.032)
Trabalhistas	254	573	(33)	794	254	573	(33)	794
Cíveis	3.412	519	(2.049)	1.882	3.412	519	(2.049)	1.882
Total	11.829	1.092	(9.114)	3.807	11.829	1.092	(9.114)	3.807

ao maior valor entre o capital base e o capital de risco (CR), conforme demonstrado abaixo:

	31.12.2023	31.12.2022
Patrimônio líquido	6.699.945	6.048.025
Ajustes contábeis:		
(-) Despesas antecipadas	(6.584)	(10.994)
(-) Intangível	(231.509)	(231.208)
(-) Obras de arte	(75)	(75)
(-) Custo de aquisição diferidos não diretamente relacionados à PPNG	(1.500.366)	(1.412.099)
(+) Dívidas subordinadas emitidas, limitado a 15% do CMR	486.925	444.373
Ajustes associados à variação dos valores econômicos		
(+) Diferença entre valor de mercado e valor dos ativos financeiros mantidos até o vencimento	1.278.339	771.589
(-) Redução no TAP referente à diferença de marcação dos ativos vinculados	(390.513)	(290.696)
(+) Superávit entre provisões e fluxo realista de prêmios/contribuições registradas	364.205	307.220
Ajuste de excesso do PLA de nível 2 e PLA de nível 3 (*)	(32.759)	(47.030)
Patrimônio líquido ajustado (a)	6.667.898	5.793.100
Capital Mínimo Requerido (b) = maior entre (c) e (d)	3.246.371	2.962.484
Capital Base (c)	15.000	15.000
Capital Adicional de Risco (d)	3.246.171	2.962.484
Capital Adicional de Risco de Subscrição	2.189.176	1.887.096
Capital Adicional de Risco de Crédito	123.995	112.576
Capital Adicional de Risco Operacional	313.601	275.061
Capital Adicional de Risco de Mercado	1.385.141	1.419.955
Redução de Correlação de Riscos	(765.742)	(732.204)
Suficiência de Capital (a) - (b)	3.421.437	2.616.621

Níveis de PLA
Nível 1 5.816.478 - 5.816.478 179%
Nível 2 364.205 - 364.205 26%
Nível 3 519.684 (32.759) 468.925 15%
Total 6.700.367 (32.759) 6.667.608

(*) Ajuste de excesso do PLA de Nível 3: no máximo 15% do CMR serão cobertos por PLA de nível 3. (**) PLA por nível dentro dos limites estipulados conforme Resolução CNSP nº 432/2021, artigo 56, inciso III.

A suficiência dos ativos livres equivale à R\$7.446.177 (R\$5.809.284 em 2022) (nota explicativa nº 6). Os ajustes associados à variação dos valores econômicos estão apresentados líquidos dos efeitos tributários de IRPJ e CSLL conforme disposto na Resolução CNSP nº 432/2021 e alterações.

f) Receita financeira por categoria

	31.12.2023	31.12.2022
Valor justo por meio do resultado	40.487.261	27.981.236
Disponível para venda	52.264	4.774
Mantidos até o vencimento	1.245.438	2.243.502
Total	41.784.963	30.229.602

19 IMPOSTO DE RENDA E CONTRIBUIÇÃO SOCIAL

	31.12.2023		31.12.2022	
	Imposto de Renda	Contribuição Social	Imposto de Renda	Contribuição Social
Resultado antes dos impostos e participações	3.147.144	3.147.144	2.270.065	2.270.065
(-) Participações sobre o resultado	(15.732)	(15.732)	(17.691)	(17.691)
(-) Juros sobre capital próprio	-	-	(307.204)	(307.204)
Resultado ajustado	3.131.412	3.131.412	1.945.170</	



BRASILPREV

Brasilprev Seguros e Previdência S.A.
CNPJ nº 27.665.207/0001-31



NOTAS EXPLICATIVAS ÀS DEMONSTRAÇÕES FINANCEIRAS - Em 31 de dezembro de 2023 e 2022 (Em milhares de reais)

Fatores de risco	Sensibilidade	31.12.2023		31.12.2022	
		Patrimônio	Resultado	Patrimônio	Resultado
Resgate	+100 bps	-	-	6.392	6.392
Resgate	-100 bps	-	-	(5.332)	(5.332)
Conversão em renda	+10%	-	-	(36.689)	(36.689)
Conversão em renda	-10%	-	-	10.650	10.650
Mortalidade	+1%	7.492	7.492	6.656	6.656
Mortalidade	-1%	(7.242)	(7.242)	(6.707)	(6.707)
ETTJ	+100 bps	296.578	296.578	280.058	280.058
ETTJ	-100 bps	(1.203.700)	(1.203.700)	(1.342.811)	(1.342.811)

A tabela apresentada acima demonstra as análises de sensibilidade calculadas pela Companhia para as principais premissas utilizadas nos cálculos atuariais dos passivos de contratos de seguro, líquidos dos efeitos tributários e antes da compensação pela diferença entre o valor justo e o valor contábil dos ativos classificados como "mantidos até o vencimento", conforme estipulado no § 2º do artigo 43 da Circular SUSEP nº 648/2021 e alterações. A coluna "sensibilidade" indica um índice de mudança razoavelmente esperada pela Administração para as premissas selecionadas. As análises de sensibilidade apresentadas pela Companhia foram elaboradas com base na melhor estimativa de mudanças sobre as premissas em um cenário e condições usuais de mercado. Os resultados apontados por essas análises podem diferir substancialmente dos resultados reais obtidos em períodos futuros em decorrência de situações favoráveis ou adversas para a Companhia em seu curso de negócios.

e) Risco de mercado

O risco de mercado consiste na possibilidade de perdas ocasionadas por flutuações não previstas nos preços, indexadores, taxas de juros e prazos de direitos e obrigações, uma vez que as carteiras ativas e passivas podem apresentar descausamentos de prazos e indexadores.

Para controle do risco de mercado, a Companhia utiliza o conjunto de métricas mais adequado para cada carteira, fundo ou portfólio.

Nos portfólios em que abrangem os produtos PGBL e VGBL, a Companhia utiliza um conjunto de métricas, entre elas VaR, *Tracking Error*, *Duration* e análise ad hoc da volatilidade dos fundos da Companhia e da concorrência nessas carteiras. Essas métricas são mensuradas, gerenciadas e controladas diariamente, de maneira a garantir que todos os portfólios estejam adequados aos perfis de riscos definidos entre os diferentes produtos, objetivando a otimização da relação risco-retorno.

Nos portfólios em que a Companhia oferece garantia de taxa de juros (rendas vitalícias e produtos tradicionais) utiliza um processo estruturado de ALM - *Asset & Liabilities Management*, no qual são monitorados e controlados os descausamentos de indexadores, de prazo, e de fluxo de caixa, bem como simulações de reinvestimento que levam em conta variações nos cenários econômicos.

Análise de sensibilidade

Adicionalmente, a Companhia utiliza como ferramenta de gestão de risco de mercado o teste de sensibilidade. Os resultados desta análise são utilizados para dimensionar o impacto sobre o resultado e sobre o patrimônio líquido dado uma determinada variação de taxa de juros nos portfólios da Companhia, auxiliando no processo de decisão na gestão de ativos e passivos.

Na presente análise de sensibilidade são considerados os seguintes fatores de risco: (i) taxa de juros e (ii) cupons de títulos indexados a índices de inflação (IGP-M e IPCA) em função da relevância dos mesmos nas posições ativas e passivas da Companhia. A definição dos parâmetros quantitativos utilizados na análise de sensibilidade (100 *basis points* para taxa de juros e para cupons de inflação) teve por base a análise das variações históricas de taxas de juros em período recente e premissa de não alteração das curvas de expectativa de inflação, refletindo em choque nos respectivos cupons na mesma magnitude da taxa de juros.

São considerados somente os ativos classificados na categoria "títulos mensurados ao valor justo por meio do resultado" e "títulos disponíveis para venda", que estão marcados a mercado de acordo com as metodologias de precificação e de cálculo de risco utilizadas pela Companhia. Nesta análise, são

considerados todos os planos ativos com exceção dos planos PGBL e VGBL em fase de acumulação. O teste de sensibilidade realizado considera os efeitos isolados de cada fator de risco. A coluna "sensibilidade" indica um índice de mudança considerada possível de ocorrência para as premissas selecionadas. As análises de sensibilidade apresentadas pela Companhia foram elaboradas com base na melhor estimativa de mudanças sobre estas premissas em um cenário e condições normais de mercado.

A tabela apresenta a mudança esperada destas variáveis e impactos potenciais sobre o resultado e sobre o patrimônio líquido:

Fatores de risco	Sensibilidade	31.12.2023		31.12.2022	
		Patrimônio/Resultado	Patrimônio/Resultado	Patrimônio/Resultado	Patrimônio/Resultado
Taxa de juros (*)	+ 100 bps	(13.106)	(13.531)	(13.531)	(13.531)
Taxa de juros (*)	+ 100 bps	13.106	13.531	13.531	13.531
Cupom	+ 100 bps	(449.998)	(323.174)	(323.174)	(323.174)
Cupom	- 100 bps	449.998	323.174	323.174	323.174

(*) O impacto considerado para taxa de juros equivale ao efeito do ajuste na taxa em 100 Bps em 1 (um) dia de rendimento, principalmente por este efeito impactar ativos de liquidez imediata.

f) Risco operacional

O risco operacional é a possibilidade da ocorrência de perdas resultantes de falhas, deficiência ou inadequação de processos internos, pessoas, sistemas ou decorrentes de eventos externos, incluindo-se o risco legal e excluindo-se os riscos decorrentes de decisões estratégicas e à reputação da instituição. A Companhia possui processo instituído para capturar, classificar e avaliar os eventos de riscos e perdas operacionais, o qual permite a análise dos controles, criação de planos de ação e indicar responsáveis, contribuindo na melhoria do ambiente de controles internos e no alcance dos objetivos da Brasilprev.

g) Risco legal

O risco legal consiste na possibilidade de perdas decorrentes da inobservância de aspectos legais que envolvam produtos, contratos firmados e obrigações regulatórias, fiscais, trabalhistas, societárias, comerciais, civis, penais e outras.

Para a gestão do risco legal, a área jurídica da Companhia, além de atuar como consultoria e assessoria jurídica na elaboração de pareceres, revisão dos contratos e no desenvolvimento de produtos e serviços, faz a gestão do contencioso judicial e administrativo.

A Companhia pauta sua conduta pelo respeito aos contratos e aos direitos de seus participantes, e dispõe de norma específica de *compliance* regulatório, por meio da qual mantém-se em conformidade com toda a legislação e regulamentação aplicáveis.

21 TRANSAÇÕES COM PARTES RELACIONADAS

A Companhia efetua operações com empresas integrantes do grupo financeiro liderado pelo Banco do Brasil S.A.

As principais operações com essas empresas compreendem a administração da carteira de aplicações financeiras, cujos valores são registrados em "Despesas administrativas - Serviços de terceiros", a intermediação na venda de seguros de vida com cobertura de sobrevivência, planos de previdência privada, vida e pessoa individual, envolvendo o pagamento de comissões, corretagens, agenciamentos, incentivos à venda e remunerações por outros serviços, os quais são registrados nas rubricas "Custos de aquisição".

A Companhia também efetuou no exercício operações com o Principal Financial Group, as quais compreendem pagamentos a título de licença anual de uso e manutenção de *software* cujos valores foram registrados na rubrica "Despesas administrativas".

Durante o exercício a Companhia remunerau seus Administradores, os quais são representados pelos Diretores Estatutários e Membros Titulares do Conselho de Administração, Conselho Fiscal e Comitê de Auditoria.

RELATÓRIO DO AUDITOR INDEPENDENTE SOBRE AS DEMONSTRAÇÕES FINANCEIRAS

Nossa opinião sobre as demonstrações financeiras não abrange o Relatório da Administração, e não expressamos qualquer forma de conclusão de auditoria sobre esse relatório.

Em conexão com a auditoria das demonstrações financeiras, nossa responsabilidade é a de ler o Relatório da Administração e, ao fazê-lo, considerar se esse relatório está, de forma relevante, inconsistente com as demonstrações financeiras ou com nosso conhecimento obtido na auditoria ou, de outra forma, aparenta estar distorcido de forma relevante. Se, com base no trabalho realizado, concluímos que há distorção relevante no Relatório da Administração, somos requeridos a comunicar esse fato. Não temos nada a relatar a esse respeito.

Responsabilidades da Diretoria e da governança pelas demonstrações financeiras

A Diretoria é responsável pela elaboração e adequada apresentação das demonstrações financeiras de acordo com as práticas contábeis adotadas no Brasil, aplicáveis às instituições autorizadas a funcionar pela SUSEP, e pelos controles internos que ela determinou como necessários para permitir a elaboração de demonstrações financeiras livres de distorção relevante, independentemente se causada por fraude ou erro.

Na elaboração das demonstrações financeiras, a Diretoria é responsável pela avaliação da capacidade da Companhia continuar operando e divulgando, quando aplicável, os assuntos relacionados com a sua continuidade operacional e o uso dessa base contábil na elaboração das demonstrações financeiras, a não ser que a Diretoria pretenda liquidar a Companhia ou cessar suas operações, ou não tenha nenhuma alternativa realista para evitar o encerramento das operações.

Os responsáveis pela governança da Companhia são aqueles com responsabilidade pela supervisão do processo de elaboração das demonstrações financeiras.

Responsabilidades do auditor pela auditoria das demonstrações financeiras

Nossos objetivos são obter segurança razoável de que as demonstrações financeiras, tomadas em conjunto, estão livres de distorção relevante, independentemente se causada por fraude ou erro, e emitir relatório de auditoria contendo nossa opinião. Segurança razoável é um alto nível de segurança, mas não uma garantia de que a auditoria realizada de acordo com as normas brasileiras e internacionais de auditoria sempre detecta os eventuais distorções relevantes existentes. As distorções podem ser decorrentes de fraude ou erro e são consideradas relevantes quando, individualmente ou em conjunto, podem causar influenciar, dentro de uma perspectiva razoável, as decisões econômicas dos usuários tomadas com base nas referidas demonstrações financeiras.

Como parte de uma auditoria realizada de acordo com as normas brasileiras e internacionais de auditoria, exercemos julgamento profissional e mantemos ceticismo profissional ao longo da auditoria. Além disso:

- Determinamos a materialidade de acordo com o nosso julgamento profissional. O conceito de materialidade é aplicado no planejamento e na execução de nossa auditoria, na avaliação dos efeitos das distorções identificadas ao longo da auditoria, das distorções não corrigidas, se houver, sobre as demonstrações financeiras como um todo e na formação da nossa opinião.
- A determinação da materialidade é afetada pela nossa percepção sobre as necessidades de informações financeiras pelos usuários das demonstrações financeiras. Nesse contexto, é razoável que assumamos que os usuários das demonstrações financeiras: (i) possuem conhecimento razoável sobre os negócios, sobre as atividades comerciais e econômicas da Companhia e a disposição para analisar as informações das demonstrações financeiras com diligência razoável; (ii) entendem que as demonstrações financeiras são elaboradas, apresentadas e auditadas considerando níveis de materialidade; (iii) reconhecem as incertezas inerentes à mensuração de valores com base no uso de estimativas, julgamento e consideração de eventos futuros; e (iv) tomam decisões econômicas razoáveis com base nas informações das demonstrações financeiras.
- Ao planejarmos a auditoria, exercemos julgamento sobre as distorções que seriam consideradas relevantes. Esses julgamentos fornecem a base para determinarmos: (a) a natureza, a época e a extensão de procedimentos de avaliação de risco; (b) a identificação e avaliação dos riscos de distorção relevante; e (c) a natureza, a época e a extensão de procedimentos adicionais de auditoria.

Os saldos patrimoniais e de resultados decorrentes de transações com essas empresas e com os Administradores estão demonstrados a seguir:

Partes Relacionadas	Ativo			Passivo			Resultado		
	31.12.2023	31.12.2023	31.12.2022	31.12.2023	31.12.2022	31.12.2023	31.12.2022	31.12.2023	31.12.2022
Acionistas:									
Grupo Banco do Brasil	26.278	55.619	(4.022)	(6.221)	(253.277)	(231.113)			
Grupo Principal Financial	-	-	(1.037)	(1.238)	(6.594)	(6.008)			
Ligadas:									
Administradores	-	-	(3.745)	(3.372)	(14.561)	(11.168)			
Alelo S.A.	-	-	-	-	(554)	(653)			
BB Administradora de Cartões de Crédito S.A.	-	-	-	-	(17.303)	(13.598)			
BB Corretora de Seguros e Adm. de Bens S.A.	-	-	(9.199)	(12.581)	(597.411)	(544.084)			
BB Gestão de Recursos - Distribuidora de Títulos e Valores Mobiliários S.A.	-	-	(767)	(756)	(9.588)	(9.049)			
BB Tecnologia e Serviços S.A.	-	-	-	-	(491)	(97)			
Brasilidental Operadora de Planos Odontológicos S.A.	-	-	-	-	(46)	(43)			
BrasilSeg Companhia de Seguros S.A.	-	-	-	-	(731)	(667)			
Ciclic Corretora de Seguros S.A.	3	15	-	-	188	161			
Gestora de Inteligência de Crédito S.A.	-	-	-	-	-	(329)			
Nívelo S.A.	-	-	(250)	-	(5.116)	(10.344)			
UBS Brasil Corretora de Câmbio, Títulos e Valores Mobiliários S.A.	-	-	1.177	1.664	(487)	(487)			

22 BENEFÍCIOS A EMPREGADOS

A Companhia é instituidora do Plano de Aposentadoria "Nosso Brasilprev", que concede complemento de aposentadoria para seus funcionários e diretores. As contribuições no exercício foram de R\$3.338 (R\$2.591 em 2022). Os benefícios para aposentadoria estão estruturados na modalidade de contribuição definida, e os benefícios de pensão e invalidez no regime financeiro de repartição de capitais de cobertura.

As obrigações de benefícios de curto prazo para empregados são mensuradas e lançadas como despesa à medida que o serviço respectivo é prestado.

23 OUTRAS INFORMAÇÕES

a) Créditos tributários

Os créditos tributários classificados no ativo não circulante referem-se a ajustes temporais de impostos de renda calculado à alíquota de 25% e contribuição social à alíquota de 15% sobre as adições temporárias no cálculo dos tributos.

b) Principais produtos atualmente comercializados

A comercialização vigente de produtos de vida com cobertura por sobrevivência (VGBL) e previdência complementar (PGBL) é efetuada principalmente com a tábua de sobrevivência denominada Experiência do Mercado Segurador Brasileiro (BR-EMS), com 0% de garantia de juros na fase de concessão de benefício, atualização anual do benefício pelo IPCA e 0% de taxa de carregamento.

À Diretoria, ao Conselho de Administração e aos Acionistas da

Brasilprev Seguros e Previdência S.A.

Opinião

Examinamos as demonstrações financeiras da Brasilprev Seguros e Previdência S.A. ("Companhia"), que compreendem o balanço patrimonial em 31 de dezembro de 2023 e as respectivas demonstrações do resultado, do resultado abrangente, das mutações do patrimônio líquido e dos fluxos de caixa para o exercício findo nessa data, bem como as correspondentes notas explicativas, incluindo o resumo das principais políticas contábeis.

Em nossa opinião, as demonstrações financeiras acima referidas apresentam adequadamente, em todos os aspectos relevantes, a posição patrimonial e financeira da Brasilprev Seguros e Previdência S.A. em 31 de dezembro de 2023, o desempenho de suas operações e os seus fluxos de caixa para o exercício findo nessa data, de acordo com as práticas contábeis adotadas no Brasil, aplicáveis às instituições autorizadas a funcionar pela Superintendência de Seguros Privados - SUSEP.

Base para opinião

Nossa auditoria foi conduzida de acordo com as normas brasileiras e internacionais de auditoria. Nossas responsabilidades, em conformidade com tais normas, estão descritas na seção a seguir intitulada "Responsabilidades do auditor pela auditoria das demonstrações financeiras". Somos independentes em relação à Companhia, de acordo com os princípios éticos relevantes previstos no Código de Ética Profissional do Contador e nas normas profissionais emitidas pelo Conselho Federal de Contabilidade - CFC, e cumprimos com as demais responsabilidades éticas de acordo com essas normas. Acreditamos que a evidência de auditoria obtida é suficiente e apropriada para fundamentar nossa opinião.

Principais assuntos de auditoria

Principais assuntos de auditoria são aqueles que, em nosso julgamento profissional, foram os mais significativos em nossa auditoria do exercício corrente. Esses assuntos foram tratados no contexto de nossa auditoria das demonstrações financeiras, como um todo e na formação de nossa opinião sobre essas demonstrações financeiras e, portanto, não expressamos uma opinião separada sobre esses assuntos.

Mensuração e registro das provisões técnicas

Conforme mencionado na nota explicativa nº 15 das demonstrações financeiras, a Companhia possuía, em 31 de dezembro de 2023, provisões técnicas decorrentes de contratos de seguros e de previdência complementar no montante de R\$392.001.746 mil, representando 99,56% do total do passivo. Em função da representatividade dos saldos destas provisões técnicas em relação ao total do passivo da Companhia, da diversificação dos contratos de seguros e previdência complementar, do volume transacionado, e do uso de determinadas premissas no seu cálculo, incluindo algumas que envolvem julgamento da Administração, sendo as principais premissas utilizadas: taxa de desconto, tábua de mortalidade, taxa de permanência do participante, probabilidade de resgate, expectativa de aumento na longevidade, determinação do tipo de benefício na data da aposentadoria, e conversão em renda, consideramos as provisões técnicas como uma área de foco em nossa abordagem de auditoria.

Nossos procedimentos de auditoria incluíram, entre outros: (i) entendimento dos critérios de provisionamento adotado pela Companhia; (ii) avaliação do desenho, implementação e efetividade de controles internos chave relacionados ao processo de registro e mensuração das provisões técnicas de benefícios a conceder, (iii) testes, em base amostral, de exatidão e integridade das bases de dados utilizadas nos cálculos das provisões técnicas atuariais; (iv) envolvimento de nossos especialistas atuariais na revisão dos modelos e premissas atuariais utilizados; (v) recálculo, em base amostral, dos saldos de certas provisões técnicas; e (vi) avaliação das divulgações efetuadas nas demonstrações financeiras.

Baseados nos procedimentos de auditoria efetuados, consideramos os valores das provisões técnicas aceitáveis no contexto das demonstrações financeiras tomadas como um todo.

Outras informações que acompanham as demonstrações financeiras e o relatório do auditor

A Diretoria da Companhia é responsável por essas outras informações que compreendem o Relatório da Administração.

PARECER DOS AUDITORES ATUARIAIS INDEPENDENTES

A Diretoria, Conselho de Administração e Acionistas da

Brasilprev Seguros e Previdência S.A.

São Paulo - SP

Examinamos as provisões técnicas e os ativos de resseguro e retrocessão registrados nas demonstrações financeiras e os demonstrativos do capital mínimo requerido, dos valores redutores da necessidade de cobertura das provisões técnicas, dos créditos com resseguradores relacionados a sinistros e despesas com sinistros, da análise dos indicadores de solvência regulatória, incluindo os ajustes associados à variação econômica do patrimônio líquido ajustado e dos limites de retenção, descritos no anexo deste relatório, da Brasilprev Seguros e Previdência S.A. ("Companhia"), em 31 de dezembro de 2023, elaborados sob a responsabilidade de sua Administração, em conformidade com os princípios atuariais divulgados pelo Instituto Brasileiro de Atuária - IBA e as normas da Superintendência de Seguros Privados - SUSEP e do Conselho Nacional de Seguros Privados - CNSP.

Responsabilidade da Administração

A Administração da Companhia é responsável pelas provisões técnicas, pelos ativos de resseguro e retrocessão registrados nas demonstrações financeiras e pelos demonstrativos do capital mínimo requerido, dos valores redutores da necessidade de cobertura das provisões técnicas, dos créditos com resseguradores relacionados a sinistros e despesas com sinistros, da análise dos indicadores de solvência regulatória, incluindo os ajustes associados à variação econômica do patrimônio líquido ajustado e dos limites de retenção, descritos no anexo deste relatório, elaborados de acordo com os princípios atuariais divulgados pelo Instituto Brasileiro de Atuária - IBA e as normas da Superintendência de Seguros Privados - SUSEP e do Conselho Nacional de Seguros Privados - CNSP, e pelos controles internos que ela determinou serem necessários para permitir a sua elaboração livre de distorção relevante, independentemente se causada por fraude ou erro.

Responsabilidade dos atuários independentes

Nossa responsabilidade é a de expressar uma opinião sobre os itens auditados, relacionados no parágrafo de introdução a este parecer, com base em nossa auditoria atuarial, conduzida de acordo com os princípios atuariais emitidos pelo Instituto Brasileiro de Atuária - IBA. Estes princípios atuariais requerem que a auditoria atuarial seja planejada e executada com o objetivo de obter segurança razoável de que os respectivos itens auditados estão livres de distorção relevante.

Em relação ao aspecto da solvência, nossa responsabilidade está restrita à adequação dos demons-

trativos da solvência e do capital mínimo requerido da Companhia e não abrange uma opinião sobre as condições para fazer frente às suas obrigações correntes e ainda apresentar uma situação patrimonial e uma expectativa de valores que garantam a sua continuidade no futuro.

Uma auditoria atuarial envolve a execução de procedimentos selecionados para obtenção de evidência a respeito dos valores das provisões técnicas e dos ativos de resseguro e retrocessão registrados nas demonstrações financeiras e dos demonstrativos do capital mínimo requerido, dos valores redutores da necessidade de cobertura das provisões técnicas, dos créditos com resseguradores relacionados a sinistros e despesas com sinistros, da análise dos indicadores de solvência regulatória, incluindo os ajustes associados à variação econômica do patrimônio líquido ajustado e dos limites de retenção, descritos no anexo deste relatório. Os procedimentos selecionados dependem do julgamento do atuário, incluindo a avaliação dos riscos de distorção relevante independentemente se causada por fraude ou erro. Nessas avaliações de risco, o atuário considera que os controles internos da Companhia são relevantes para planejar os procedimentos de auditoria atuarial que são apropriados às circunstâncias, mas não para fins de expressar uma opinião sobre a efetividade desses controles internos da Companhia.

Acreditamos que a evidência de auditoria obtida é suficiente e apropriada para fundamentar nossa opinião de auditoria atuarial.

Opinião

Em nossa opinião, as provisões técnicas registradas nas demonstrações financeiras e os demonstrativos do capital mínimo requerido, dos valores redutores da necessidade de cobertura das provisões técnicas, dos créditos com resseguradores relacionados a sinistros e despesas com sinistros, da análise dos indicadores de solvência regulatória, incluindo os ajustes associados à variação econômica do patrimônio líquido ajustado e dos limites de retenção, descritos no anexo deste relatório, da Brasilprev Seguros e Previdência S.A. em 31 de dezembro de 2023 foram elaborados, em todos os aspectos relevantes, de acordo com as normas e orientações emitidas pelos órgãos reguladores e pelo Instituto Brasileiro de Atuária - IBA.

Outros assuntos

Correspondência dos Quadros Estatísticos

No contexto de nossas responsabilidades acima descritas, considerando a avaliação de riscos de distorção relevante nos itens integrantes do escopo definido no primeiro parágrafo, também aplica-

mos selecionados procedimentos de auditoria sobre as bases de dados fornecidas pela Companhia e utilizadas em nossa auditoria atuarial, em base de testes aplicados sobre amostras. Consideramos que os dados selecionados em nossos trabalhos são capazes de proporcionar base razoável para permitir que os referidos itens integrantes do escopo definido no primeiro parágrafo estejam livres de distorção relevante.

Adicionalmente, também a partir de selecionados procedimentos, em base de testes aplicados sobre amostras, observamos que existe conformidade desses dados, que serviram de base para apuração dos itens integrantes do escopo definido no primeiro parágrafo, com aqueles encaminhados à SUSEP por meio dos respectivos Quadros Estatísticos e FIP (exclusivamente nos quadros concernentes ao escopo da auditoria atuarial), para o exercício auditado, em seus aspectos mais relevantes.

São Paulo, 31 de janeiro de 2024

DELOITTE TOUCHE TOHMATSU

Audidores Independentes Ltda.

CRC nº 2 SP 011609/O-8

Carlos Claro

Contador

CRC nº 1 SP 236588/O-4



Felipe Fieri Amado

Atuário

MIBA nº 2.385



Demonstrativos do Parecer dos Auditores Atuariais Independentes	Anexo I	
	31/12/2023	31/12/2022
1. Demonstrativo dos limites de retenção		
Ramo 1329	8	8
Ramo 1381	500	500
Ramo 1384	500	500
Ramo 1390	292	292
Ramo 1391	1.000	1.000
Previdência (invalidez e morte)	1.000	1.000

(em milhares de reais)

RESUMO DO RELATÓRIO DO COMITÊ DE AUDITORIA

Introdução
O Comitê de Auditoria da Brasilprev Seguros e Previdência S.A. é um órgão estatutário de assessoramento e reporte funcional ao Conselho de Administração, atuando de forma permanente e independente, com a finalidade precípua de avaliar e manifestar-se sobre a qualidade e integridade das demonstrações financeiras e a efetividade do sistema de controles internos; a atuação dos auditores independentes e da Auditoria Interna; o entendimento das exposições de risco; e a adequação das transações com partes relacionadas, de acordo com seu Regimento Interno aprovado pelo Conselho de Administração da Companhia.
É constituído por 3 (três) membros, com mandato de 30 (trinta) meses, eleitos e com possibilidade de renovação a critério do Conselho de Administração, por igual período, até o limite de 5 (cinco) anos. Os Administradores são responsáveis por elaborar e garantir a integridade das demonstrações financeiras, gerir os riscos, manter sistema de controles internos efetivo e zelar pela conformidade das atividades às normas legais e regulamentares.
A Auditoria Interna responde pela realização de trabalhos periódicos, com foco nos principais riscos, avaliando, com independência, as ações de gerenciamento desses riscos e a adequação da governança e dos controles internos.
A Deloitte Touche Tohmatsu Auditores Independentes LTDA. é responsável pela auditoria das demonstrações financeiras para o exercício findo em 31 de dezembro de 2023 e a Deloitte Touche Tohmatsu Consultores LTDA. pela auditoria atuarial independente, desse mesmo exercício.

Principais atividades
O Comitê reuniu-se mensalmente, fez diligências e requ