



RELATÓRIO ANUAL 2023

MENSAGEM DA ADMINISTRAÇÃO

O ano de 2023 foi marcado por uma série de conquistas e marcos significativos para a Ferroport. Em um contexto econômico desafiador, nossas realizações destacaram-se como prova do comprometimento e da resiliência de nossa equipe e parceiros. Participamos ativamente de uma pesquisa científica que resultou no Guia de Melhores Práticas de Sustentabilidade Portuária: A Estratégia ESG, publicada pela Associação de Terminais Portuários Privados – ATP. O Guia, cuja abordagem é inédita no Brasil e no mundo, destaca diversas práticas ESG, incluindo as iniciativas e programas adotados pela Ferroport, reforçando nosso compromisso com a sustentabilidade. Tivemos a honra de receber o navio MV Ubuntu Loyalty da Anglo American, movido a Gás Natural Liquefeito (GNL). Essa foi a primeira vez que um navio com esse tipo de tecnologia sustentável aportou no Brasil. Demos continuidade ao nosso compromisso em ter um ambiente de trabalho mais diverso e inclusivo, ao iniciar a segunda edição do programa Geração Portuária, exclusivo para mulheres residentes em São João da Barra/RJ. Mais uma vez fomos reconhecidos pela Great Place to Work (GPTW), como uma excelente empresa para se trabalhar, com índice de satisfação de 87%, de acordo com a percepção dos colaboradores. Para garantir um futuro sustentável e próspero, estruturamos o Programa Rumo aos 30, um planejamento estratégico que visa preparar nossa operação para lidar com 30 milhões de toneladas de minério por ano, demonstrando nosso compromisso com o crescimento sustentável e a eficiência operacional. Em nossa operação, embarcamos 24 milhões de toneladas de minério de ferro em 145 navios ao longo do ano. Desde o início das operações, já foram embarcadas 160 milhões de toneladas em nosso terminal, em 998 navios sem registro de acidentes significativos. No aspecto financeiro, alcançamos nossos melhores resultados desde o início das operações, registrando o maior EBITDA (R\$ 816,5 milhões) e o maior lucro líquido (R\$ 489,5 milhões) da história da Companhia, constatando nossa solidez e capacidade de entrega. Expressamos nossos agradecimentos a todos que contribuíram para alcançarmos resultados tão significativos, especialmente aos acionistas pelo apoio contínuo, aos colaboradores pelo comprometimento e dedicação incansáveis e aos fornecedores pela parceria sólida e confiável. Acreditamos que o ano de 2024 será um novo capítulo para alcançarmos ainda mais conquistas em nossa jornada e estamos confiantes de que juntos, continuaremos a construir um legado de sucesso e sustentabilidade.

atuais. O EBITDA totalizou R\$ 816,5 milhões no ano (margem de 77%), um aumento de 6% comparado ao ano anterior. O melhor resultado ocorreu, principalmente, pelo aumento das receitas. O lucro líquido do período foi de R\$ 489,5 milhões, representando uma margem líquida de 46% e um incremento de 3% em relação a 2022. Esse foi o melhor resultado desde o início das operações em 2014. Foram distribuídos aos acionistas da companhia R\$ 492,1 milhões em dividendos. Esse foi o primeiro ano de pagamento integral após o encerramento do mútuo em 2022. Os investimentos somaram R\$ 75 milhões em 2023, sobretudo em projetos de eficiência operacional, segurança e manutenção das operações.

SEGURANÇA E SUSTENTABILIDADE

Responsabilidade Socioambiental: Durante o ano de 2023 o setor de Responsabilidade Social Corporativa realizou atividades dentro das seguintes vertentes: diálogo com a comunidade, projetos incentivados, cursos e capacitações, educação ambiental e eventos/visitas. Em janeiro, como parte das ações de educação ambiental, os colaboradores da Ferroport participaram da caminhada das tartarugas ao mar, em ação integrada com a Reserva Caruara. No mês de maio, foi realizado por meio do programa "Portas Abertas", o "Dia da Família" na sede da Reserva Caruara. Os colaboradores juntos de seus familiares conheceram a sede da Estação Ecológica de Guaxindiba e posteriormente a sede da Ferroport. O programa proporcionou ainda uma visita guiada pelo site de operação. Em junho, mês dedicado ao meio ambiente, foram realizadas ações de "Educação Ambiental", como: participação em feira de ciências na Prefeitura Municipal de São João da Barra, a convite da Secretaria de Meio Ambiente, palestras educativas sobre tartarugas marinhas em escolas municipais e limpeza da praia – ação desenvolvida pelas empresas do grupo Prumo. Sobre a vertente "Diálogos com a Comunidade", foram realizados 43 diálogos durante o ano, totalizando aproximadamente 400 participantes nas localidades de: Pípeiras (Associação dos Moradores), Barcelos e Açu (Centros de Referência em Assistência Social) e Atafona (Cooperativa Arte Peixe). Foram realizadas oficinas de artesanato e palestras educativas sobre saúde mental, saúde da mulher, empreendedorismo, comunicação não violenta, empoderamento feminino e outros. No ano, foram entregues 13 "Projetos Incentivados". Em parceria com a Secretaria de Educação, os projetos beneficiaram 20 escolas do município. Os temas abordados nesses projetos foram: educação no trânsito (Trânsito do Bem e o Apito Mágico), bullying (Labirinto de Emoções), literatura brasileira (Pequenos Pintores, Cine Leitura e Clássicos em Cena), mercado de trabalho (Partiu Trabalho e Foto Studio), diversidade e inclusão (Futebol de Rua pela Educação), além de outros temas voltados para a realidade vivenciada nas escolas. Em parceria com a Prefeitura Municipal de São João da Barra e a Firjan SENAI, foram promovidos cursos como: "Pintura em Alvenaria", "Operação, Amarração e Movimentação de Cargas" e "Técnicas de Fabricação de Produtos de Chocolate". Ao todo, sessenta alunos foram beneficiados. Para facilitar o acesso dos interessados, as aulas ocorreram no turno da noite. A iniciativa possibilitou a ampliação de conhecimento, qualificação da população para inserção ao mercado de trabalho e fomentação de empreendedorismo. As regiões de comunidade pesqueira dos municípios de Campos, São João da Barra e São Francisco do Itabaipana também foram beneficiadas com ações de "Qualificação Profissional". Em parceria com a Marinha do Brasil e Porto do Açu, noventa pescadores realizaram o "Curso de Pescador Profissional (POP)", possibilitando aos participantes adquirirem a carteira de pescador profissional, receberem o benefício do INSS e conhecimentos referentes a atividade pesqueira, além de aulas de "Segurança de Navegação", "Primeiros Socorros" e "Mecânica". **Programa de Reflorestamento:** A Ferroport investe e desenvolve programas de reflorestamento em diferentes localidades do Estado do Rio de Janeiro. O monitoramento e avaliação desses projetos são realizados por meio de indicadores e parâmetros definidos pelo órgão ambiental (INEA). Através desses parâmetros, é possível determinar o estágio em que a floresta plantada está se tornando autossustentável, dispensando intervenções de manejo e com isso permitindo a queima. A Ferroport realizou o reflorestamento de 1.595 hectares em diversas regiões do Estado do Rio de Janeiro, desde o início das operações. Em outubro de 2023, para celebrar o Dia da Árvore, foi proporcionado aos colaboradores e seus familiares, uma visita à Estação Ecológica Estadual de Guaxindiba, onde há 645,2 hectares com mais de um milhão de mudas plantadas. **Gestão Ambiental no site:** Em 2023, por meio do programa interno de visitas, a Ferroport introduziu seus colaboradores próprios e terceiros ao processo de tratamento e segregação de resíduos e gestão de recursos hídricos. A ação tem como objetivo reforçar a importância da não geração de resíduos, a correta segregação e o uso consciente dos recursos hídricos. A Ferroport realiza o tratamento de toda a água potável utilizada no terminal, sendo feita através da captação em dois poços subterrâneos outorgados pelo INEA. O processo realizado, é monitorado desde a captação, passando pela distribuição, consumo, tratamento de efluente e reuso. Por meio do Plano de Gestão de Recursos Hídricos, a Companhia alcançou a redução de aproximadamente 50% do consumo de água potável, com o auxílio de ações tecnológicas, melhores práticas de gestão, programas de conscientização e educação ambiental. Como destaque, o reuso da água proveniente do mineroduto foi uma das ações realizadas que contribuíram diretamente para este resultado. A gestão de resíduos realizada no Terminal Ferroport manteve um ótimo desempenho, apresentando uma redução de aproximadamente 21% dos resíduos não recicláveis gerados em 2023. A redução é devida a ações de sensibilização de toda empresa e reaproveitamento interno de resíduos. Em 2023, através da estratégia de médio prazo para mapeamento e gestão das fontes de emissões de Gases de Efeito Estufa (GEE), a Companhia conquistou o selo ouro do Programa Brasileiro GHG Protocol. Foi elaborado um plano de descarbonização, estabelecendo ações de redução e/ou eliminação dos gases, seguindo o fluxo de identificação das fontes, oportunidades e priorização das ações de forma a tornar os processos da Ferroport aptos a contribuir para a economia de baixo carbono. Neste ano foi realizado o diagnóstico de fotometriação. O projeto contemplou o levantamento das adequações necessárias na iluminação off e on-shore da Ferroport, mitigando a fotopoliuição na linha de praia. **Sistema de Gestão Integrado:** O processo de implementação do Sistema de Gestão Integrado (SGI) foi concluído com sucesso no mês de

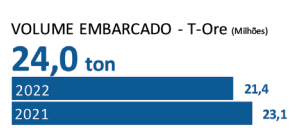
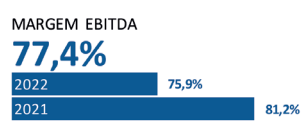
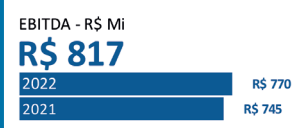
agosto, com a auditoria principal de certificação realizada pelo organismo certificador Bureau Veritas. A Ferroport obteve a certificação dos auditores com zero "não conformidades", demonstrando o compromisso da Companhia em garantir que suas operações estejam em acordo com as normas ABNT ISO 14001:2015 e ISO 45001:2018 referentes a gestão ambiental e gestão de segurança e saúde ocupacional para os seus serviços de logística portuária. Ao longo do ano, foram realizadas auditorias internas de SGI, conformidade legal e de certificação. Foram verificados mais de 3.000 requisitos legais pertinentes a atividade da Ferroport e terceiros, tendo sido avaliadas as evidências de atendimento e quando cabível, justificativas de não aplicabilidade para cada requisito. Foram realizados treinamentos e campanhas de sensibilização quanto as ferramentas do Sistema de Gestão Integrado. Estas ações de conscientização alcançaram trabalhadores próprios, terceiros e visitantes, por meio de divulgações na TV corporativa, Cartilhas, Briefing de SGI e visitas guiadas a Estação de Tratamento de Efluentes e Galpão de Resíduos. **Estratégia de Sustentabilidade:** Dando sequência na implementação da Estratégia de Sustentabilidade, foi elaborado um plano de ação dedicado ao tema, com 24 ações programadas e concluídas conforme prazo planejado. Dentre as ações executadas, destaca-se a certificação do Sistema de Gestão Integrado, a publicação do inventário de emissões atmosféricas, criação de programas de liderança inclusiva e realização de censo de diversidade. Foi publicado o Relatório Anual de Sustentabilidade da Ferroport, em conformidade com a norma Global Reporting Initiative (GRI). Os investimentos em ações e práticas aderentes aos princípios ESG são pontos de destaque no relatório, ressaltando a busca permanente pela proteção dos colaboradores, conservação do meio ambiente, integridade do negócio e a maximização dos impactos sociais positivos na comunidade. Em julho, a Ferroport deu início a sua participação na SPE (Sociedade de propósito específico) de Autogeração de energia junto a Omega, por um prazo de 20 anos. O parque eólico fica localizado no Complexo Assurua, nos municípios de Xique Xique e Gentio do Ouro, Bahia. Além dos benefícios financeiros, a Ferroport passa a utilizar uma energia limpa e renovável, contribuindo para uma economia mais sustentável. Com a manutenção das atividades e projetos da Estratégia de Sustentabilidade, a Ferroport apresentou melhoria no desempenho ESG, com uma média geral no Rating ESG, evoluindo de 8,8 para 9,6 (sendo 10 a pontuação máxima) e obtendo avaliação superior ao demonstrado por outras empresas do setor (com base nas empresas avaliadas pela NINT Natural Intelligence).

SEGURANÇA E SAÚDE OCUPACIONAL

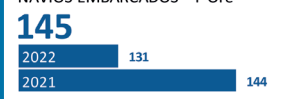
Em 2023, aderente ao compromisso com segurança no trabalho em todas as suas atividades, a Ferroport realizou diversas iniciativas que garantiram um ambiente de trabalho mais seguro e saudável. A taxa de acidentes reportáveis e a taxa de acidentes com afastamento, principais indicadores do resultado das ações de segurança realizadas, ficaram abaixo do limite estabelecido pela empresa, sendo o número de homem/horas expostos ao risco de mais de 1,7 milhões de horas, dentre funcionários próprios e das empresas contratadas. Mais de 50% das verificações comportamentais realizadas em 2023, foram focadas em atividades que envolviam riscos críticos, fortalecendo a identificação e tratativa dos desvios levantados, garantindo um ambiente de trabalho mais seguro. Foram realizadas neste período 1.883 avaliações comportamentais, sendo 1.046 envolvendo atividades com riscos críticos. A realização dos treinamentos legais obrigatórios ocorreu conforme programado, e todos os colaboradores estão habilitados e/ou capacitados para realizar suas atividades em segurança. A CIPA (Comissão Interna de prevenção de Acidentes), dentro de seu planejamento, realizou a SIPAT Integrada 2023 de forma on-line junto com a Anglo American e empresas contratadas. Mais de 700 colaboradores puderam participar de atividades direcionadas a prevenção de acidentes e doenças ocupacionais. Para casos de emergência, uma equipe dedicada e treinada de bombeiros civis e técnicos em enfermagem socorristas, suportados por um caminhão de emergência, uma caminhonete para combate a incêndio e uma ambulância tipo D, estão de prontidão para agir e garantir um rápido atendimento. Atuando de forma preventiva, foram realizados 45 simulados, envolvendo os cenários emergenciais preestabelecidos no "Plano de Atendimento de Emergência", abrangendo todos os turnos de trabalho. Dentre eles, foi realizado o "Simulado de Incêndio em Transportador de Corredor Offshore", onde foi acionado um rebocador com sistema fire-fighting para combate ao sinistro. Assumindo o compromisso de auxiliar as empresas de seu entorno e garantir recursos adicionais em caso de emergências, a Ferroport é integrante do PAM-AÇU, grupo de auxílio mútuo das empresas do Porto do Açu. Foram realizadas diversas campanhas de orientação e conscientização sobre promoção da saúde e segurança, tais como "Verão sem Acidentes", voltada para educação no trânsito, campanha de "Proteção das Mãos e Braços", "Proteção Auditiva e Respiratória", "Ergonomia", "Trabalho em Altura", "Movimentação de Carga" e "Percepção de Riscos". Durante o ano, foi dado continuidade ao "Programa de Prevenção ao uso indevido de Alcool e Drogas" na empresa. Dentro do cronograma, foram realizadas testagens aleatórias todos os meses utilizando o etilômetro e a placa de teste para drogas ilícitas pela amostra de urina. Em 2023, foi monitorado o estado de saúde de todos os trabalhadores que atuam na Ferroport, através da continuidade do "Programa de Avaliação Individual de Saúde". Neste programa o trabalhador recebe uma reavaliação médica pós periódicos, com direcionamento das alterações de saúde eventualmente existentes. **Relacionamento com auditores independentes:** Em atendimento à instrução normativa CVM nº 381/2003, informamos que a KPMG Auditores Independentes presta serviços de auditoria externa para a Ferroport relacionados ao exame das demonstrações financeiras. Na contratação de serviços não relacionados à auditoria independente, a Companhia adota procedimentos que se fundamentam na legislação aplicável e nos princípios internacionalmente aceitos que preservam a independência e objetividade do auditor. **Declaração da diretoria:** Nos termos da instrução CVM 480/09, os diretores da Ferroport declaram que discutiram, revisaram e concordaram com as opiniões expressas no relatório dos auditores independentes e com as demonstrações financeiras referentes ao exercício social encerrado em 31 de dezembro de 2023. Rio de Janeiro, **A Administração**

HIGHLIGHTS

2023



NAVIOS EMBARCADOS - T-Ors



PERFORMANCE OPERACIONAL E FINANCEIRA

Em 2023, foram embarcadas 24 milhões de toneladas de minério em 145 navios, sendo esse o maior volume embarcado em um único ano, desde o início das operações. Em destaque, o mês de dezembro sendo o recorde histórico de embarque com 2,6 milhões de toneladas. Desde o início das operações em 2014, foram embarcadas 160,1 milhões de toneladas de minério de ferro em 998 navios. A Ferroport apresentou este ano os melhores indicadores operacionais e de disponibilidade de sua história. Os resultados foram alcançados devido ao foco direcionado para a manutenção da integridade estrutural dos principais equipamentos operacionais. O faturamento do ano foi de R\$ 1,2 bilhões, um aumento de 5% em comparação ao último ano, principalmente pelo reajuste positivo nas tarifas portuárias e maior quantidade de operações da Vast (Terminal de petróleo), compensados parcialmente pelo menor câmbio no período. Este foi o maior faturamento da Ferroport desde o início das operações. Os custos e despesas de 2023 totalizaram R\$ 238,5 milhões, uma redução de R\$ 6,0 milhões (2%) em relação a 2022. A variação dos custos se deu, principalmente, pela não realização da dragagem de manutenção do canal em 2023 (realizada no ano anterior), compensada em parte pela realização de serviços de manutenção de integridade estrutural. Outros impactos sobre a variação dos custos foram, pessoal - maior número de colaboradores e acordo coletivo - e doações realizadas para projetos incentivados. Em 2023, a Ferroport direcionou seus esforços para o mapeamento e análise das vulnerabilidades do sistema de gestão de ativos, a fim de garantir a disponibilidade e confiabilidade operacional e reduzir os riscos em relação aos desafios atuais e de crescimento. Foram realizadas análises de integridade dos ativos, dimensionamento da estrutura de pessoal e otimização dos processos operacionais

Balancos patrimoniais em 31 de dezembro de 2023 e 2022 (Em milhares de Reais)					
Ativo	Nota	Controladora		Consolidado	
		2023	2022	2023	2022
Ativo Circulante					
Caixa e equivalentes de caixa	5	216.026	167.177	216.752	167.839
Contas a receber de partes relacionadas	16	97.653	121.210	97.658	121.545
Estoques	6	38.744	38.626	38.744	38.626
Impostos a recuperar	8	767	55	885	159
Imposto de renda e contribuição social a recuperar	8	-	-	43	43
Despesas antecipadas		1.502	1.346	1.502	1.346
Outros		1.557	1.348	1.559	1.015
Total do ativo circulante		356.249	329.762	357.143	330.573
Ativo não circulante					
Depósitos judiciais	9	36.867	35.140	36.867	35.140
Partes relacionadas - ativo a ser transferido	16	-	210.102	-	210.102
Investimentos	10	4.627	806	3.740	-
Direito de uso	11	6.560	8.741	6.560	8.741
Imobilizado	12	2.052.526	2.064.241	2.052.526	2.064.241
Intangível	13	3.642	2.998	3.642	2.998
Diferido		493	1.151	493	1.151
Total do ativo não circulante		2.104.715	2.323.179	2.103.828	2.322.373
Total do ativo		2.460.964	2.652.941	2.460.971	2.652.946
Passivo e patrimônio líquido					
Passivo circulante					
Fornecedores	14	48.345	34.562	48.345	34.562
Salários e encargos a pagar	15	22.555	24.344	22.555	24.344
Impostos a recolher	17	14.741	14.755	14.741	14.756
Passivos de arrendamentos	11	2.244	2.390	2.244	2.390
Imposto de renda e contribuição social a pagar	17	21.777	25.481	21.782	25.486
Dividendos a pagar	19	116.279	154.689	116.279	154.689
Receita diferida com partes relacionadas	16	2.194	2.194	2.194	2.194
Partes relacionadas - contas a pagar	16	179	10.944	179	10.944
Total do passivo circulante		228.314	269.359	228.319	269.365
Passivo não circulante					
Imposto de renda e contribuição social a pagar	17	45.720	51.182	45.720	51.182
Passivos de arrendamentos	11	4.812	6.607	4.812	6.607
Imposto de renda e contribuição social diferidos	7	198.450	166.351	198.450	166.351
Partes relacionadas - contas a pagar	16	-	210.102	-	210.102
Receita diferida com partes relacionadas	16	39.672	41.866	39.672	41.866
Provisão para contingências	18	23.385	21.889	23.385	21.889
Impostos a recolher	17	33.943	34.093	33.943	34.093
Outros		18.186	18.802	18.188	18.801
Total do passivo não circulante		364.168	550.892	364.170	550.891
Patrimônio líquido	19				
Capital social		1.197.152	1.197.152	1.197.152	1.197.152
Reserva de lucro		348.783	337.467	348.783	337.467
Reserva de capital		94.589	94.589	94.589	94.589
Reserva para contingências		109.595	109.595	109.595	109.595
Reserva legal		118.363	93.887	118.363	93.887
Total do patrimônio líquido		1.868.482	1.832.690	1.868.482	1.832.690
Total do passivo e do patrimônio líquido		2.460.964	2.652.941	2.460.971	2.652.946

As notas explicativas são partes integrantes das demonstrações financeiras.

Demonstração das mutações do patrimônio líquido Exercícios findos em 31 de dezembro de 2023 e 2022 (Em milhares de Reais)							
Nota	Controladora e consolidado				Lucro acumulados	Total	
	Capital social	Reserva de lucro	Reserva de capital	Reserva de contingência			
Saldos em 1º de janeiro de 2022	19	1.197.152	413.294	94.589	109.595	70.205	1.884.835
Lucro líquido do exercício		-	-	-	-	473.638	473.638
Constituição de reserva legal		-	-	-	23.682	(23.682)	-
Dividendos adicionais propostos		-	337.467	-	-	(337.467)	-
Dividendos mínimos obrigatórios		-	-	-	-	(112.489)	(112.489)
Dividendos distribuídos		-	(413.294)	-	-	413.294	-
Saldos em 31 de dezembro de 2022		1.197.152	337.467	94.589	109.595	93.887	1.832.690
Saldos em 1º de janeiro de 2023		1.197.152	337.467	94.589	109.595	93.887	1.832.690
Lucro líquido do exercício		-	-	-	-	489.520	489.520
Constituição de reserva legal		-	-	-	24.476	(24.476)	-
Dividendos adicionais propostos		-	348.783	-	-	(348.783)	-
Dividendos mínimos obrigatórios		-	-	-	-	(116.261)	(116.261)
Dividendos distribuídos		-	(337.467)	-	-	337.467	-
Saldos em 31 de dezembro de 2023		1.197.152	348.783	94.589	109.595	118.363	1.868.482

As notas explicativas são partes integrantes das demonstrações financeiras.

Demonstrações dos resultados Exercícios findos em 31 de dezembro de 2023 e 2022 (Em milhares de Reais)					
Nota	Controladora		Consolidado		
	2023	2022	2023	2022	
Receita operacional líquida	20	1.053.021	1.012.575	1.053.052	1.012.598
Custos dos serviços prestados	21	(258.080)	(265.602)	(258.080)	(265.602)
Lucro bruto		794.941	746.973	794.972	746.996
Receitas (despesas) operacionais					
Despesas gerais e administrativas	22	(66.482)	(55.126)	(66.491)	(55.133)
Outras receitas (despesas) operacionais	23	2.987	7.084	2.987	7.084
Resultado antes do resultado financeiro e impostos		(63.495)	(48.042)	(63.504)	(48.049)
Resultado de Equivalência Patrimonial		731.446	698.931	731.468	698.947
Resultado financeiro		81	67	-	-
Receitas financeiras	24	25.300	23.305	25.382	23.359
Despesas financeiras	24	(7.154)	(7.957)	(7.155)	(7.943)
Lucro antes do imposto de renda e contribuição social		749.673	714.346	749.695	714.363
Imposto de renda e contribuição social					
Corrente	7	(228.052)	(214.150)	(228.074)	(214.167)
Diferido	7	(32.101)	(26.558)	(32.101)	(26.558)
Total imposto de renda e contribuição social		(260.153)	(240.708)	(260.175)	(240.725)
Lucro líquido do exercício		489.520	473.638	489.520	473.638

As notas explicativas são partes integrantes das demonstrações financeiras.

Demonstrações dos resultados abrangentes Exercícios findos em 31 de dezembro de 2023 e			
--	--	--	--



FERROPORT LOGÍSTICA COMERCIAL EXPORTADORA S.A.

CNPJ. nº 08.807.683/0001-03



Notas explicativas às demonstrações financeiras (Em milhares de Reais, exceto quando indicado de outra forma)

1. Contexto operacional

Em 2007, a Ferroport Logística Comercial Exportadora S.A. (“Ferroport” ou a “Companhia”), conhecida anteriormente como LLX Minas-Rio Logística Comercial Exportadora S.A., localizada no Estado do Rio de Janeiro, Rua da Passagem 123/ 11º andar – Botafogo, foi constituída com o objetivo de desenvolver e operar instalações portuárias e de prestar serviços de suporte logístico. A Ferroport é coproprietária de uma área de 300 hectares no Porto do Açú, que é destinada ao processamento, movimentação, armazenamento e pelotização de minério de ferro, estrutura offshore formado por uma ponte de acesso, canal de acesso, quebra-mar e dois berços para o carregamento de minério de ferro. O desenvolvimento do projeto foi estabelecido pelo “Framework Agreement and Asset Allocation Agreement (‘‘Acordo’’)”, que determina as relações operacionais e comerciais entre a Companhia, a Prumo Participações e Investimentos S.A. (“Prumopar”), e a subsidiária da Prumo, a Vast Infraestrutura S.A. (“Vast”) e a Anglo American Minério de Ferro do Brasil S.A. (“AAMFB”). Em 2023, a Companhia embarcou 24,04 milhões de toneladas (não auditadas) de minério de ferro em 145 navios (não auditados) (21,38 milhões de toneladas (não auditadas) em 131 navios (não auditados) durante 2022). Desde o início das operações em outubro de 2014, a Companhia embarcou 160 milhões de toneladas (não auditadas) de minério de ferro, alcançando a marca de 998 navios (não auditados) atracados no porto. Em 2023, a Vast Infraestrutura S.A. realizou 157 operações (não auditadas) em 371 embarcações (não auditadas), carregando 28,71 milhões de toneladas métricas (não auditadas) de transbordo de petróleo. Em 2022, a Vast Infraestrutura S.A. realizou 130 operações (não auditadas) em 297 embarcações (não auditadas), carregando 21,97 milhões de toneladas métricas (não auditadas) de transbordo de petróleo. Desde o início das operações em agosto de 2016, foram realizadas 554 operações (não auditadas) em 1.302 navios Suzemax e VLCC (não auditados). De acordo com o contrato de acesso ao porto, a Ferroport recebe mensalmente variáveis da Vast Infraestrutura S.A., pela utilização da área para prestação do serviço. Em 29 de dezembro de 2022, a Companhia assinou contrato com o Grupo Omega Energia para garantir o fornecimento de energia por 20 anos, a partir de janeiro de 2024, com o objetivo de garantir operações de longo prazo, energia sustentável e redução de custos. Em julho de 2023, a Ferroport adquiriu parte das ações ordinárias da SPE (Sociedade de Propósito Específico) Omega Desenvolvimento de Energia 4 S.A., conforme descrito na nota 10. Em 2021, iniciamos um período de testes para recebimento de minério de ferro por caminhão. Foram movimentadas 40 mil toneladas de minério em seis semanas, em uma operação chamada “Sinter Feed”. Em setembro de 2023, retomamos a segunda etapa de testes operacionais, agora denominada “Pellet Feed”. Recebemos mais 40 mil toneladas, encerrando a operação de testes no dia 10 de outubro, totalizando 80 mil desde o início da operação. Neste ano, batemos o recorde de 106 caminhões movimentados em um único dia. **Subsidiária (controlada)**. Veja abaixo a controlada da Ferroport Logística:

Subsidiária / Atividade	Participação societária
Ferroport Serviços / Manutenção	100%

Em agosto de 2018, Ferroport Serviços EIRELI (“Ferroport Serviços”), controlada da Ferroport Logística, iniciou as operações de prestação de serviços de manutenção e engenharia para em presas alocadas no terminal portuário.

2. Licenças

Tipo	Emissão	Vencimento
Licença de Uso de Recursos Hídricos A IN050405 autoriza a extração de água bruta por meio de poços tubulares, para consumo humano, e outras aplicações (em obras de construção civil e para pulverização em estradas), na Bacia Hidrográfica RH-IX – Baixo Paraíba do Sul.	27/09/2019	27/09/2024

INEA (Instituto Estadual do Meio Ambiente): Lei Orgânica para as atividades de recepção e armazenamento de granéis minerais sólidos, pátio de armazenamento, ponte de acesso, cais para carga e descarga de granéis minerais sólidos, áreas de utilidades e oficina, área administrativa, dragagem para manutenção calado de acesso, navegação, bacia de viragem e berço de atracação, transbordo de rejeitos de embarcações, atividades de carregamento de alimentos, insumos e água potável nas embarcações, atracação de embarcações plataforma, semissubmersíveis e flutuantes em um dos berços para atracação do terminal de minério, além de abastecer, por meio de caminhões-tanque, rebocadores e barcos de apoio no terminal de minério de ferro. Lei Estatutária - Procedimento Regulamentar 027024. (IN051807). 23/12/2020 29/05/2024

A ANTAQ (Fiscalização de Outorgas da Agência Nacional de Hidrovias) autoriza a Ferroport a iniciar a operação do terminal portuário. 02/09/2014 02/09/2039

3. Bases de preparação e apresentação das demonstrações financeiras e resumo das práticas contábeis materiais

a. Declaração de conformidade: As demonstrações financeiras da Companhia foram preparadas de acordo com as práticas contábeis adotadas no Brasil (“BR GAAP”), em observância das disposições contidas na Lei das Sociedades por Ações, iniciada com a Lei 6.404/76 com atualizações da Lei 11.638/07 e Lei 11.941/09, complementados por novos pronunciamentos, interpretações e orientações emitidos pelo Comitê de Pronunciamentos Contábeis (CPC) aprovados pela Comissão de Valores Mobiliários (CVM). Os diretores da Companhia autorizaram a conclusão destas demonstrações financeiras em 01 de março de 2024. **b. Base de mensuração:** As demonstrações financeiras foram preparadas com base no custo histórico. **c. Moeda funcional e de apresentação:** Estas demonstrações financeiras são apresentadas em Reais, que é a moeda funcional e de apresentação. Saldos em moeda estrangeira são convertidos para a moeda funcional (Real) nas taxas de câmbio de cada final de período. **d. Use de estimativas e julgamentos:** A preparação das demonstrações financeiras requer que a Administração faça julgamentos, estimativas e premissas que afetam a aplicação de políticas contábeis e os valores reportados de ativos, passivos, receitas e despesas. Estimativas e premissas são revistas de uma maneira contínua. As estimativas contábeis são reconhecidas no período em que são revistas em quaisquer períodos futuros afetados. Os resultados reais podem divergir dessas estimativas. Os principais aspectos que podem ser afetados pelo uso de estimativas são: Imposto de renda e contribuição social diferidos; Determinação da vida útil dos ativos fixos; Determinação da vida útil de ativos intangíveis; Perda do valor recuperável de ativos não financeiros; Estimativas de recuperação de contas a receber; Reconhecimento e mensuração para provisões de ações judiciais. A liquidação futura das transações envolvendo essas estimativas poderá resultar em valores significativamente divergentes dos registrados nas demonstrações financeiras devido às imprecisões inerentes ao processo de sua determinação. A Companhia revisa suas estimativas e premissas pelo menos uma vez ao ano. **e. Caixa e equivalentes de caixa:** Caixa e equivalentes de caixa são mantidos com o propósito de honrar compromissos de curto prazo e não para investimentos ou outros propósitos. A Companhia considera equivalentes de caixa um investimento de curto prazo com um prazo de três meses ou menos, que estão sujeitos a um risco insignificante de mudança de valor. **f. Instrumentos financeiros:** Os ativos financeiros são inicialmente reconhecidos pelo valor justo acrescido, no caso de ativos financeiros não registrados pelo valor justo por meio do resultado, dos custos da transação que sejam atribuíveis à aquisição do ativo financeiro. A mensuração subsequente de ativos financeiros a valor justo por meio do resultado é registrada no balanço patrimonial a valor justo, com os correspondentes ganhos ou perdas reconhecidas na demonstração do resultado. Os empréstimos e recebíveis são ativos financeiros não derivativos com pagamentos fixos ou determináveis que não são cotados em um mercado ativo. Após a mensuração inicial, esses ativos financeiros são subsequentemente mensurados ao custo amortizado através do método da taxa efetiva de juros, menos redução ao valor recuperável. O custo amortizado é calculado levando em consideração qualquer desconto na aquisição e taxas ou custos que são parte integrante da taxa de juros efetiva. A Companhia avalia, em cada data de relatório, se há evidência objetiva de que um ativo financeiro ou um grupo de ativos financeiros está deteriorado. Quando existe evidência objetiva de imparidade, a perda por imparidade é medida como a diferença entre o valor contábilístico do ativo e o valor presente dos fluxos de caixa futuros estimados (excluindo as perdas de crédito futuras esperadas, mas não incorridas). O valor presente dos fluxos de caixa futuros estimados é descontado pela taxa de juros efetiva original do ativo financeiro. Quando aplicável, o valor contábilístico do ativo é reduzido por meio de uma provisão e o valor da perda é reconhecido no resultado. Se em um ano subsequente a perda estimada de valor recuperável aumentar ou diminuir devido a um evento ocorrido após o reconhecimento da perda por redução ao valor recuperável, a perda anteriormente reconhecida é aumentada ou diminuída, ajustando-se à respectiva provisão. Um ativo financeiro é baixado quando os direitos de receber fluxos de caixa do ativo expiram e/ou quando a Companhia transfere seus direitos de receber fluxos de caixa do ativo ou assume a obrigação de pagar integralmente os fluxos de caixa recebidos, e transferiu substancialmente todos os riscos e recompensas relacionados ao ativo. **Ativos financeiros - Avaliação se os fluxos de caixa contratuais são apenas pagamentos de principal e juros.** Para os fins desta avaliação, “principal” é definido como o valor justo do ativo financeiro no reconhecimento inicial. “Juros” são definidos como a contraprestação pelo valor do dinheiro no tempo e pelo risco de crédito associado ao valor principal em aberto durante um determinado período e por outros riscos e custos básicos de empréstimo (por exemplo, risco de liquidez e custos administrativos), bem como uma margem de lucro. Ao avaliar se os fluxos de caixa contratuais são apenas pagamentos de principal e juros, a Companhia considera os termos contratuais do instrumento. Isso inclui avaliar se o ativo financeiro contém um termo contratual que poderia alterar o momento ou o valor dos fluxos de caixa contratuais de forma que não atendesse a essa condição. Ao fazer esta avaliação, a Empresa considera: Eventos contingentes que modifiquem o valor ou a época dos fluxos de caixa; Termos que possam ajustar a taxa contratual, incluindo taxas variáveis; O pré-pagamento e a prorrogação do prazo; e Os termos que limitam o acesso da Companhia à fluxos de caixa de ativos específicos (por exemplo, baseados na performance de um ativo). O pagamento antecipado é consistente com o critério de pagamentos do principal e juros caso o valor do pré-pagamento represente, em sua maior parte, valores não pagos do principal e de juros sobre o valor do principal pendente - o que pode incluir uma compensação adicional razoável pela rescisão antecipada do contrato. Além disso, com relação a um ativo financeiro adquirido por um valor menor ou maior do que o valor nominal do contrato, a permissão ou a exigência de pré-pagamento por um valor que represente o valor nominal do contrato mais os juros contratuais (que também pode incluir compensação adicional razoável pela rescisão antecipada do contrato) acumulados (mas não pagos) são tratados como consistentes com esse critério se o valor justo do pré-pagamento for insignificante no reconhecimento inicial. **g. Estoques:** Os estoques são representados por itens de manutenção e avaliados ao custo médio de aquisição, não excedendo o valor de mercado. **h. Imobilizado:** Itens do imobilizado são

mensurados pelo custo histórico de aquisição ou construção, deduzidos de depreciação acumulada e perdas acumuladas por redução ao valor recuperável (impairment), quando aplicável. O custo inclui gastos que são diretamente atribuíveis à aquisição de um ativo, e o custo de construção incluem: - O custo de materiais e mão de obra direta; - Quaisquer outros custos para colocar o ativo no local em condições necessárias para que esses sejam capazes de operar da forma pretendida pela Administração; e - Custos de empréstimos sobre ativos qualificáveis. Ganhos e perdas na alienação de um item do imobilizado (apurados pela diferença entre os recursos advindos da alienação e o valor contábil do imobilizado), são reconhecidos em outras receitas/despesas operacionais no resultado. Os custos subsequentes são incluídos no valor contábil do ativo ou reconhecidos como um ativo separado, conforme apropriado, somente quando for provável que fluam benefícios econômicos futuros associados ao bem e que o custo possa ser mensurado com segurança. O valor contábil da peça substituída é baixado. Todos os demais reparos e manutenções são lançados em contrapartida ao resultado, no período incorrido. Itens do imobilizado são depreciados base no método linear, considerando a vida útil econômica dos bens (conforme descrito na nota 12). Terrenos não são depreciados. Itens do imobilizado são depreciados a partir da data em que são instalados e disponíveis para uso. A Companhia classifica como obras em andamento todas as obras civis desde a fase de construção e instalação até o início de operação, quando são reclassificadas para as contas correspondentes de bens em operação. **i. Intangível:** Ativos intangíveis são representados por software adquiridos pela Companhia com vida útil definida, sendo mensurados pelo custo, menos amortização e perdas de valor recuperável, quando aplicável. **j. Redução ao valor recuperável de ativos não financeiros (impairment):** A cada data do balanço, a Companhia avalia se há evidências de redução do valor recuperável de um ativo financeiro. Se houver evidências ou se for necessário submeter um ativo a teste de impairment, a Companhia estima o valor recuperável deste ativo. Uma perda por redução ao valor recuperável é reconhecida se o valor contábil do ativo exceder o seu valor recuperável. O valor recuperável de um ativo é o maior entre o valor justo do ativo ou da unidade geradora de caixa menos despesas de venda e o seu valor em uso. Ao avaliar o valor em uso, os fluxos de caixa futuros estimados são descontados aos seus valores presentes através da taxa de desconto (antes de impostos) que reflete as condições de mercados vigentes quanto ao período de recuperabilidade do capital e os riscos específicos do ativo. Uma perda por redução ao valor recuperável relacionada a outros ativos (exceto ação) é revertida somente na condição em que o valor contábil do ativo não exceda o valor contábil que teria sido apurado, líquido de depreciação ou amortização, caso a perda de valor não tivesse sido reconhecida em anos anteriores. **k. Provisão:** As provisões são reconhecidas quando a Companhia tem uma obrigação presente, legal ou não formalizada, como resultado de um evento passado, é provável que uma saída de recursos seja necessária para liquidar a obrigação e uma estimativa confiável do valor possa ser feita. A Companhia reconhece provisões para causas cíveis e tributárias. A avaliação da probabilidade de perda inclui a avaliação das evidências disponíveis, a hierarquia das leis, as jurisprudências disponíveis, as decisões mais recentes nos tribunais e sua relevância no ordenamento jurídico, bem como, a avaliação dos advogados externos. As provisões são revisadas e ajustadas para levar em conta alterações nas circunstâncias, tais como prazo de prescrição aplicável, conclusões de inspeções fiscais ou exposições adicionais identificadas com base em novos assuntos ou decisões de tribunais. A liquidação das transações envolvendo essas estimativas poderá resultar valores significativamente divergentes dos registrados nas demonstrações financeiras devido ao tratamento probabilístico inerente ao processo de estimativa. **l. Receita operacional:** A receita é mensurada com base na contraprestação especificada em contrato com o cliente. A Companhia reconhece a receita quando transfere o controle de um serviço ao cliente. A tabela a seguir fornece informações sobre a natureza e o momento da satisfação de contratos com o cliente, incluindo condições de pagamento e a política de reconhecimento de receita relacionada. A receita é reconhecida de acordo com o regime de competência à medida que o serviço é prestado, o qual está vinculado aos serviços de armazenagem, transporte marítimo, operação logística e acesso ao porto. Os contratos de embarque de minério de ferro da empresa possuem cláusulas take-or-pay. As cláusulas take-or-pay são mecanismos contratuais que garantem o recebimento de um número mínimo de transações, independentemente do seu desempenho físico, caso o cliente não exerça o direito de realizá-las no prazo estabelecido. Para esses casos, a Companhia reconhece a receita de quebra quando a probabilidade de o cliente exercer seus direitos se torna remota. Natureza do serviço Natureza e momento da satisfação das obrigações de desempenho, incluindo termos de pagamentos significativos. **m. Receita e despesas financeiras:** As receitas financeiras abrangem receitas de juros sobre aplicações financeiras, reconhecida no resultado. As despesas financeiras incluem despesas com juros sobre empréstimos de partes relacionadas. Custos de empréstimo que não são diretamente atribuíveis à aquisição, construção ou produção de um ativo qualificável são reconhecidos no resultado através do método da taxa efetiva de juros. Após o início das operações, cessou a capitalização dos custos de empréstimo e as despesas são reconhecidas no resultado. Os juros pagos sobre empréstimos no ano são apresentados no fluxo de caixa das atividades operacionais. **n. Imposto de renda e contribuição social:** O imposto de renda e a contribuição social diferidos são registrados sobre os prejuízos fiscais e as diferenças temporárias existentes entre a base fiscal de ativos e passivos versus os respectivos valores contábeis. Os ativos e passivos fiscais diferidos são compensados quando existe um direito legal de liquidar os ativos e passivos fiscais e quando lançados pela mesma autoridade tributária sobre a mesma entidade tributável. Ativos de imposto de renda e contribuição social diferidos são revisados anualmente e reduzidos na extensão em que sua realização não seja mais provável, quando aplicável. O imposto de renda do exercício corrente é calculado com base na alíquota de 15%, mais o adicional de 10% sobre o lucro tributável anual superior a R\$ 240 mil; e 9% do lucro tributável para contribuição social e considera a compensação de prejuízo fiscal e base negativa de contribuição social, limitada a 30% do lucro real. A despesa com impostos correntes é o imposto a pagar ou a receber estimado sobre o lucro ou prejuízo tributável do exercício e qualquer ajuste aos impostos a pagar com relação aos exercícios anteriores, se aplicável. O valor dos impostos correntes a pagar ou a receber é reconhecido no balanço patrimonial como um ativo ou passivo fiscal pela melhor estimativa do valor esperado de impostos a pagar ou a receber que reflete as incertezas relacionadas ao seu cálculo, se houver. É mensurado com base no lucro anual total esperado, ou seja, a taxa média anual efetiva estimada é aplicada ao lucro antes dos impostos do período intermediário. **o. Outros ativos e passivos (circulantes e não circulantes):** Um ativo é reconhecido no balanço patrimonial quando for provável que seus benefícios econômicos futuros deverão fluir para a Companhia e seu custo ou valor puder ser mensurado com segurança. Um passivo é reconhecido no balanço patrimonial quando a Companhia possui uma obrigação legal ou constituída decorrente de um evento passado, e é esperado que um benefício econômico seja gerado para liquidação da liquidação. As provisões são constituídas tendo como base as melhores estimativas do risco envolvido. Os ativos e passivos monetários não correntes são ajustados a valor presente, assim como os ativos e passivos monetários correntes sempre que os efeitos são considerados significativos nas demonstrações financeiras globais. O ajuste a valor presente é calculado com base nos fluxos de caixa contratuais e nas taxas de juros explícitas, às vezes implícitas, dos respectivos ativos e passivos. **p. Arrendamentos:** A Companhia aplicou inicialmente o CPC 06 (R2) / IFRS 16 Arrendamentos a partir de 1º de janeiro de 2019. **Definição de arrendamento:** A Companhia classificou previamente os arrendamentos como arrendamentos operacionais ou financeiros com base nesta avaliação de se o arrendamento transferia significativamente todos os riscos e benefícios inerentes à propriedade do ativo subjacente para a Companhia. De acordo com o CPC 06 / IFRS 16, a Companhia reconhece ativos de direito de uso e passivos de arrendamento para a maioria desses arrendamentos que estão no balanço patrimonial. O CPC 06 introduziu um modelo único de contabilização do arrendamento no balanço patrimonial para os arrendatários. Um locatário reconhece um ativo de direito de uso que representa seu direito de usar o ativo subjacente e um passivo de arrendamento que representa sua obrigação de efetuar os pagamentos do arrendamento. Existem isenções opcionais para arrendamentos de curto prazo e arrendamentos de itens de baixo valor. A contabilidade do locador permanece semelhante ao padrão atual - ou seja, os locadores continuam a classificar os arrendamentos como financeiros ou operacionais. O CPC 06 (R2) / IFRS 16 substitui as orientações existentes sobre arrendamentos, incluindo o CPC 06 Arrendamentos e ICPC 03 (IFRIC 4, SIC 15 e SIC 27). Ao mensurar os passivos de arrendamento para arrendamentos que foram classificados como arrendamentos operacionais, a Companhia descontou os pagamentos do arrendamento usando sua taxa de empréstimo incremental em 1º de janeiro de 2019. A taxa média ponderada aplicada é de 12,83% ao ano. **q. Novas normas emitidas a partir de 01 de janeiro de 2023: Contratos de seguro (IFRS 17/CPC 11):** Esta IFRS substitui a IFRS 4 – Contratos de Seguro e estabelece os requisitos que devem ser aplicados no reconhecimento e divulgação relacionados com contratos de seguro e resseguro. **Divulgação de Políticas Contábeis (alterações no CPC 26/IAS 1 e na Demonstração de Práticas IFRS 2):** Para ajudar os preparadores de demonstrações financeiras, o IASB tinha anteriormente aperfeiçoado a sua definição de “material” e emitiu orientações práticas não obrigatórias sobre a aplicação do conceito de materialidade. Como peça final das melhorias de materialidade, em fevereiro de 2021 o IASB emitiu orientações sobre a aplicação da materialidade à divulgação de políticas contábeis. As alterações exigem que as entidades divulguem as suas políticas contábeis “materiais”, em vez das suas políticas contábeis “significativas”. **Estimativas contábeis - Definição (IAS 8/CPC 23):** Foram emitidas agora alterações à IAS 8 Políticas Contábeis. Alterações nas Estimativas Contábeis e Erros para esclarecer como as empresas devem distinguir as alterações nas políticas contábeis das alterações nas estimativas contábeis, com foco principal na definição e esclarecimentos sobre as estimativas contábeis. **Imposto diferido sobre determinadas transações (IAS 12/CPC 32):** As alterações específicas à IAS 12 Impostos sobre o Rendimento esclarecem como as empresas devem contabilizar os impostos diferidos em determinadas transações – por exemplo, arrendamentos e disposições de descomissionamento. **Reforma tributária internacional – Regras do modelo do segundo pilar (alterações no CPC 32/IAS 12):** Estas alterações proporcionam um alívio bem-vindo à contabilização de impostos diferidos e permitem que as empresas se concentrem na avaliação dos potenciais impactos fiscais atuais do imposto adicional mínimo global. O imposto complementar “difere dos impostos sobre o rendimento que surgem nos regimes fiscais tradicionais”. Os impostos sobre o rendimento tradicionais baseiam-se geralmente no lucro tributável de uma empresa; o imposto complementar surgirá apenas se um grupo pagar imposto de renda insuficiente em nível jurisdicional. A norma entrou em vigor em 23 de maio de 2023. A administração da Companhia e de sua controlada analisaram as novas definições e entenderam que não há impactos significativos da aplicação inicial em suas demonstrações financeiras.

4. Novos padrões e interpretações ainda não efetivos

As principais normas emitidas pelo IASB e CPC que ainda não entraram em vigor e não foram adotadas pela Companhia até 31 de dezembro de 2023:

Norma: Classificando passivos como circulantes ou não circulantes - Alterações à IAS 1 / CPC 26 e IAS 8 / CPC 23. Descrição: De acordo com os requisitos da IAS 1 existentes, as empresas classificam um passivo como circulante quando não têm um direito incondicional de diferir a liquidação do passivo por pelo menos doze meses após o final do período de relatório. Como parte de suas alterações, o Conselho eliminou a exigência de um direito de ser incondicional e, em vez disso, agora exige que o direito de diferir a liquidação tenha substância e exista no final do período de relatório. **Data efetiva:** 1º de janeiro de 2024 - Aplicação retrospectiva

Norma: Passivo de arrendamento em uma venda e relocação (alterações ao CPC 06/IFRS 16). Descrição: Esta alteração proporciona um novo conceito sobre como reconhecer uma transação de relocação; **Data efetiva:** 1º de janeiro de 2024 - Aplicação prospectiva

Norma: Acordos de financiamento do fornecedor (“Risco sacado”) (alterações ao CPC 03/IAS 7 e CPC 40/IFRS 7). Descrição: As alterações introduzem dois novos objetivos de divulgação – um na IAS 7 e outro na IFRS 7 – para uma empresa fornecer informações sobre os seus acordos de financiamento de fornecedores que permitiriam aos utilizadores (investidores) avaliar os efeitos desses acordos nos passivos e fluxos de caixa da empresa, e a exposição da empresa ao risco de liquidez. **Data efetiva:** 1º de janeiro de 2024 - Aplicação prospectiva

Norma: Ausência de convertibilidade (alterações no CPC 02/IAS 21). Descrição: De acordo com a IAS 21 Os Efeitos de Alterações nas Taxas de Câmbio, uma empresa utiliza uma taxa de câmbio à vista ao converter uma transação em moeda estrangeira. Contudo, em casos raros, é possível que uma moeda não possa ser trocada por outra. Consequentemente, os participantes no mercado não conseguem comprar e vender moeda para satisfazer as suas necessidades à taxa de câmbio oficial e ocorrem, em vez disso, a mercados paralelos não oficiais. As alterações abordam quando e como estimar uma taxa à vista para esses casos. **Data efetiva:** 1º de janeiro de 2025 - Aplicação prospectiva

Com relação às alterações listadas acima, a Companhia não espera impactos significativos da aplicação inicial em suas demonstrações financeiras.

5. Caixa e equivalentes de caixa

	Controladora	Consolidado		
	2023	2022	2023	2022
Caixa e bancos	271	268	286	283
Equivalentes de caixa				
Certificados de depósitos bancários (CDB)	215.755	166.909	216.466	167.556
	216.026	167.177	216.752	167.839

As aplicações financeiras de alta liquidez são prontamente convertíveis em um montante conhecido de caixa e estão sujeitas a risco insignificante de mudança de valor. A rentabilidade das aplicações foi de 102,84% da taxa do Depósito Interbancário (DI) no último trimestre de 2023 (102,87% em 31 de dezembro de 2022). A carteira atualmente é composta por certificados de depósitos emitidos pelo Banco Santander, Banco ABC e Banco Bradesco.

6. Estoques

Em 2023, o saldo de estoques individuais e consolidados aplicados em manutenção de equipamentos totalizou R\$ 38.744 (R\$ 38.626 em 2022).

7. Imposto de renda e contribuição social

A movimentação dos ativos e passivos de imposto de renda e contribuição social diferidos é como segue:

	Controladora e consolidado	
	Valor adicional/ compensação (passivo) registrado	2023
	2022	

Ativo	2023	2022	2023	2022
Diferenças temporárias:				
Diferença entre a base de impostos e o valor contábil	22.806	(734)	22.072	
Outros	2.432	925	3.357	
Total de imposto diferido ativo	25.238	191	25.429	
Passivo				
Diferenças temporárias:				
Diferença entre a base de impostos e o valor contábil das taxas de depreciação	(71.703)	(9.959)	(81.662)	
Juros capitalizados	(119.245)	(22.697)	(141.942)	
Depósitos judiciais	(641)	366	(275)	
Total de imposto diferido passivo	(191.589)	(32.290)	(223.879)	
Efeito líquido	(166.351)	(32.099)	(198.450)	

A recuperabilidade do imposto de renda diferido ativo é suportada por plano de negócios aprovado pela Diretoria Executiva. A Administração da Companhia avalia o valor contábil dos ativos fiscais diferidos com base na projeção de lucros tributáveis futuros da Companhia e mantém esses ativos pelo seu valor esperado de realização. A conciliação do imposto de renda e da contribuição social reportados e o valor apurado pela aplicação da alíquota nominal para os exercícios findos em 31 de dezembro de 2023 e 2022 é como

	Controladora	Consolidado		
	2023	2022	2023	2022
IR e Contribuição Social				
Resultado antes de IR e CS	749.673	714.346	749.695	714.363
IR e CS à taxa efetiva de 34%	(254.889)	(242.878)	(254.874)	(242.866)
Efeito da alíquota sobre o lucro presumido	-	-	(22)	(17)
Ajustes:				
IR e CS complementares – 2022	(4.038)	-	(4.038)	-
Deduções relativas a projetos sociais com incentivos fiscais	5.056	1.606	5.056	1.606
Despesas não dedutíveis	(5.206)	-	(5.206)	-
Other	(1.076)	564	(1.091)	552
Total	(260.153)	(240.708)	(260.175)	(240.167)
IR e CS corrente	(228.052)	(214.150)	(228.074)	(214.162)
IR e CS diferidos	(32.101)	(26.558)	(32.101)	(26.558)
Total de IR e CS	(260.153)	(240.708)	(260.175)	(240.725)
Taxa efetiva	35%	34%	35%	34%

8. Impostos a recuperar

	Controladora	Consolidado		
	2023	2022	2023	2022
PIS e COFINS	671	-	702	33
INSS	-	-	59	59
ISS	48	48	48	48
Outros	48	7	76	19
Subtotal impostos a recuperar	767	55	885	159
Imposto de renda	-	-	33	33
Contribuição social	-	-	10	10
Total de IR e CS a recuperar	-	-	43	43
Total	767	55	928	202
Circulante	767	55	928	202

9. Depósitos judiciais

	Controladora e consolidado	
	2023	2022
Imposto de renda e contribuição social (a)	36.171	34.535
Outros	696	605
	36.867	35.140

(a) A Companhia questiona o recolhimento do imposto de renda e da contribuição social sobre o lucro líquido reconhecido em sua fase pré-operacional e entrou com pedido liminar em janeiro de 2008, efetuando depósito judicial no valor original de R\$ 16.403. A Ferroport obteve decisão desfavorável e aguarda decisão sobre seu recurso. O valor depositado encontra-se integralmente reservado na rubrica “Impostos a pagar”. Em dezembro de 2020, a 10ª Vara Federal do Rio de Janeiro concedeu decisão favorável, com devolução parcial do depósito judicial no valor de R\$ 3.358. O valor foi recebido em 04 de dezembro de 2020. O valor total em dezembro de 2023 é de 36.171 (R\$ 34.535 em dezembro de 2022).

10. Investimentos

Os investimentos em participações societárias são os seguintes:

Companhia	Atividade	Participação (%)	Classificação
Ferroport Serviços Eireli	Serviços de manutenção	100%	Controladora/ Subsidiária
SPE Omega Desenvolvimento de Energia 4 S.A.	Geração de energia	6,73%	Ativo financeiro

a. Movimentação

		Resultado de equivalência patrimonial		
		2022	Adição	2023
Ferroport Serviços EIRELLI (a)	806	-	81	887
SPE Omega Desenvolvimento de Energia 4 S.A.	-	3,740	-	3,740

(a) Como mencionado na nota 1, a Ferroport Serviços iniciou a operação em agosto de 2018. **b. Informações relevantes sobre a controlada**

		2023	
--	--	------	--

FERROPORT LOGÍSTICA COMERCIAL EXPORTADORA S.A.

CNPJ. nº 08.807.683/0001-03

c. Informações relevantes sobre participação minoritária: Em julho de 2023, a Ferroport adquiriu parte das ações ordinárias da SPE (Sociedade de Propósito Específico) Omega Desenvolvimento de Energia 4 S.A., conforme tabela abaixo:

Companhia	Atividade	Número de Ações (mil)	(%)	Valor nominal
SPE Omega Desenvolvimento de Energia 4 S.A.	Geração de energia	25.697	6,73%	3,600

** IPCA acumulado de junho de 2022 a junho de 2023*
Este investimento não atribuiu controle ou influência significativa à Ferroport Logística Exportadora S.A. e está classificado como ativo financeiro.

11. Direito de Uso de Ativos/ Passivos de Arrendamentos
 A tabela abaixo descreve os contratos enquadrados no CPC 06 R2, segregados por fornecedor, com seus respectivos valores atuais, prazos contratuais e taxas de juros praticadas em 31 de dezembro de 2023:

Fornecedores	Ativos	Ativo de direito de uso	Passivo de Arrendamento	Meses	Taxa de juros
Localiza	Veículos	561	651	68	1,0280%
Transbarra	Máquinas e equipamentos	5.090	5.446	60	0,9902%
Ormec	Máquinas e equipamentos	448	450	24	0,9902%
Solaris (Mills)	Máquinas e equipamentos	454	501	60	0,9902%
Trimak	Máquinas e equipamentos	7	8	36	0,9902%
		6.560	7.056		

Para obtenção das taxas de juros, a Companhia simulou a obtenção de recursos junto a instituições financeiras para aquisição dos ativos subjacentes, com prazos semelhantes aos respectivos contratos. A movimentação dos ativos de direito de uso e passivos de arrendamento, com seus respectivos saldos finais em 31 de dezembro de 2023, é como segue:

Controladora e consolidado				
Ativo de arrendamento	2022	Adições	(-) Depreciação	2023
Direito de uso – Veículos	1.539	-	(841)	698
Direito de uso – Máquinas e equipamentos	7.202	467	(1.807)	5.862
	8.741	467	(2.648)	6.560

Controladora e consolidado				
Passivo de arrendamento	2022	Adições	(-) Depreciação	2023
Direito de uso – Veículos	1.459	848	(768)	1.539
Direito de uso – Máquinas e equipamentos	944	7.724	(1.466)	7.202
	2.403	8.572	(2.234)	8.741

Controladora e consolidado				
Ativo de arrendamento	2021	Adições	(-) Depreciação	2022
Direito de uso – Veículos	1.459	848	(768)	1.539
Direito de uso – Máquinas e equipamentos	944	7.724	(1.466)	7.202
	2.403	8.572	(2.234)	8.741

Controladora e consolidado				
Passivo de arrendamento	2021	Adições	(-) Depreciação	2022
Direito de uso – Veículos	1.459	848	(768)	1.539
Direito de uso – Máquinas e equipamentos	944	7.724	(1.466)	7.202
	2.403	8.572	(2.234)	8.741

Controladora e consolidado				
Ativo de arrendamento	2021	Adições	(-) Depreciação	2022
Direito de uso – Veículos	1.459	848	(768)	1.539
Direito de uso – Máquinas e equipamentos	944	7.724	(1.466)	7.202
	2.403	8.572	(2.234)	8.741

Controladora e consolidado				
Passivo de arrendamento	2021	Adições	(-) Depreciação	2022
Direito de uso – Veículos	1.459	848	(768)	1.539
Direito de uso – Máquinas e equipamentos	944	7.724	(1.466)	7.202
	2.403	8.572	(2.234)	8.741

Controladora e consolidado				
Ativo de arrendamento	2021	Adições	(-) Depreciação	2022
Direito de uso – Veículos	1.459	848	(768)	1.539
Direito de uso – Máquinas e equipamentos	944	7.724	(1.466)	7.202
	2.403	8.572	(2.234)	8.741

Controladora e consolidado				
Passivo de arrendamento	2021	Adições	(-) Depreciação	2022
Direito de uso – Veículos	1.459	848	(768)	1.539
Direito de uso – Máquinas e equipamentos	944	7.724	(1.466)	7.202
	2.403	8.572	(2.234)	8.741

Controladora e consolidado				
Ativo de arrendamento	2021	Adições	(-) Depreciação	2022
Direito de uso – Veículos	1.459	848	(768)	1.539
Direito de uso – Máquinas e equipamentos	944	7.724	(1.466)	7.202
	2.403	8.572	(2.234)	8.741

Controladora e consolidado				
Passivo de arrendamento	2021	Adições	(-) Depreciação	2022
Direito de uso – Veículos	1.459	848	(768)	1.539
Direito de uso – Máquinas e equipamentos	944	7.724	(1.466)	7.202
	2.403	8.572	(2.234)	8.741

Controladora e consolidado				
Ativo de arrendamento	2021	Adições	(-) Depreciação	2022
Direito de uso – Veículos	1.459	848	(768)	1.539
Direito de uso – Máquinas e equipamentos	944	7.724	(1.466)	7.202
	2.403	8.572	(2.234)	8.741

Controladora e consolidado				
Passivo de arrendamento	2021	Adições	(-) Depreciação	2022
Direito de uso – Veículos	1.459	848	(768)	1.539
Direito de uso – Máquinas e equipamentos	944	7.724	(1.466)	7.202
	2.403	8.572	(2.234)	8.741

Controladora e consolidado				
Ativo de arrendamento	2021	Adições	(-) Depreciação	2022
Direito de uso – Veículos	1.459	848	(768)	1.539
Direito de uso – Máquinas e equipamentos	944	7.724	(1.466)	7.202
	2.403	8.572	(2.234)	8.741

Controladora e consolidado				
Passivo de arrendamento	2021	Adições	(-) Depreciação	2022
Direito de uso – Veículos	1.459	848	(768)	1.539
Direito de uso – Máquinas e equipamentos	944	7.724	(1.466)	7.202
	2.403	8.572	(2.234)	8.741

Controladora e consolidado	Taxa de Depreciação anual %	2021	Adições	Baixas	Transferências	2022
Depreciação Benfeitorias	4	(65.221)	(72)	-	-	(65.293)
Móveis e utensílios	10 and 20	(584)	(115)	11	-	(688)
Veículos	25	(795)	(309)	-	-	(1.104)
Equipamentos de informática	10, 20 and 50	(6.632)	(1.376)	-	-	(8.008)
Máquinas e equipamentos	20	(8.005)	(5.224)	4	(3)	(13.228)
Equipamentos eletrônicos	20	(863)	(489)	-	-	(1.352)
Defensas	10	(2.737)	(403)	-	-	(3.140)
Quebra-Mar	2,22	(133.249)	(18.939)	-	-	(152.188)
Canal de acesso marítimo	2,22	(67.629)	(10.676)	-	-	(78.305)
Pier - Terminal Portuário	2,22	(109.038)	(18.571)	-	-	(127.608)
Equipamentos de segurança	10	(12.182)	(2.342)	-	-	(14.524)
Ferramentas e equipamentos operacionais	10 and 5	(9.614)	(8.143)	1	(64)	(17.820)
Outros	10 and 5	(13.433)	(1.748)	-	-	(15.115)
		(429.982)	(68.407)	16	(498.373)	(2.064.262)
		2.064.262	7.481	(7.502)	-	2.064.241

Alocação de Ativos: Como mencionado anteriormente, a Companhia, a Açu Petróleo e a AAMFB assinaram o Acordo de Asset Allocation, no qual é determinado a responsabilidade da Ferroport na construção do terminal portuário T1, e define a alocação de ativos entre as partes, meios de pagamento, transferência de ativos divisíveis e as regras para propriedade conjunta dos ativos indivisíveis. Os ativos divisíveis são transferidos para as partes conforme previsto no Acordo. Em relação aos ativos indivisíveis, cada companhia possui uma participação nos ativos ("contrato de condomínio") de acordo com o valor total investido na construção.

Controladora e consolidado					
Amortização	2021	Adições	2022	Adições	
Licença de uso de software	5 anos	13.328	724	14.052	1.495
		13.328	724	14.052	1.495

Controladora e consolidado					
Amortização	2021	Adições	2022	Adições	
Licença de uso de software	5 anos	(10.206)	(848)	(11.054)	(851)
		(10.206)	(848)	(11.054)	(851)

Controladora e consolidado					
Amortização	2021	Adições	2022	Adições	
Licença de uso de software	5 anos	3.122	(124)	2.998	644
		3.122	(124)	2.998	644

Controladora e consolidado					
Amortização	2021	Adições	2022	Adições	
Licença de uso de software	5 anos	10.206	848	11.054	851
		10.206	848	11.054	851

Controladora e consolidado					
Amortização	2021	Adições	2022	Adições	
Licença de uso de software	5 anos	3.122	(124)	2.998	644
		3.122	(124)	2.998	644

Controladora e consolidado					
Amortização	2021	Adições	2022	Adições	
Licença de uso de software	5 anos	10.206	848	11.054	851
		10.206	848	11.054	851

Controladora e consolidado					
Amortização	2021	Adições	2022	Adições	
Licença de uso de software	5 anos	3.122	(124)	2.998	644
		3.122	(124)	2.998	644

Controladora e consolidado					
Amortização	2021	Adições	2022	Adições	
Licença de uso de software	5 anos	10.206	848	11.054	851
		10.206	848	11.054	851

Controladora e consolidado					
Amortização	2021	Adições	2022	Adições	
Licença de uso de software	5 anos	3.122	(124)	2.998	644
		3.122	(124)	2.998	644

Controladora e consolidado					
Amortização	2021	Adições	2022	Adições	
Licença de uso de software	5 anos	10.206	848	11.054	851
		10.206	848	11.054	851

Controladora e consolidado					
Amortização	2021	Adições	2022	Adições	
Licença de uso de software	5 anos	3.122	(124)	2.998	644
		3.122	(124)	2.998	644

Controladora e consolidado					
Amortização	2021	Adições	2022	Adições	
Licença de uso de software	5 anos	10.206	848	11.054	851
		10.206	848	11.054	851

Controladora e consolidado					
Amortização	2021	Adições	2022	Adições	
Licença de uso de software	5 anos	3.122	(124)	2.998	644
		3.122	(124)	2.998	644

Controladora e consolidado					
Amortização	2021	Adições	2022	Adições	
Licença de uso de software	5 anos	10.206	848	11.054	851
		10.206	848	11.054	851

Controladora e consolidado					
Amortização	2021	Adições	2022	Adições	
Licença de uso de software	5 anos	3.122	(124)	2.998	644
		3.122	(124)	2.998	644

Controladora e consolidado					
Amortização	2021	Adições	2022	Adições	
Licença de uso de software	5 anos	10.206	848	11.054	851
		10.206	848	11.054	851

Controladora e consolidado					
Amortização	2021	Adições	2022	Adições	
Licença de uso de software	5 anos	3.122	(124)	2.998	644
		3.122	(124)	2.998	644

(a) Impactado principalmente pelo auto de infração da Receita Federal do Brasil ("RFB") referente à dedução dos juros capitalizados no cálculo do imposto de renda e da contribuição social, e amortização do imposto diferido sobre o ativo da incorporação, ambos de 2015 até 2017, no valor de R\$ 143.694 (R\$ 272.078 em 31 de dezembro de 2022). Em julho de 2023, a Receita Federal do Brasil ("RFB") considerou parcialmente procedente a contestação feita pela Ferroport, reduzindo consideravelmente o valor do auto de infração. (b) Impactado principalmente por litígios ARG/Civilport no valor de R\$ 216.618 (R\$ 211.979 em 31 de dezembro de 2022). Em 2023, devido ao sucesso da Ferroport em primeira e segunda instância, o prognóstico do processo relativo à Arcoenge foi totalmente alterado de "possível" para "remoto", no valor de R\$ 67.114. As reclamações devem-se ao incumprimento do contrato (contratos Lump Sum e Turnkey) e aos custos relacionados com o desmantelamento.

19 - Patrimônio líquido
Capital: A estrutura acionária da Companhia em 31 de dezembro de 2023 e 2022 é demonstrada a seguir:

Acionistas	Quantidade de ações	2023	2022	%
Prumo Participações e Investimentos S.A.	875.617	875.617	50	
Anglo American Investments - Minério de Ferro Ltda.	875.617			



FERROPORT LOGÍSTICA COMERCIAL EXPORTADORA S.A.

CNPJ. nº 08.807.683/0001-03



Classificação	Controladora			Consolidado		
	2023			2022		
	Valor contábil	Custo amortizado	Valor justo por meio do resultado (VJR)	Valor contábil	Custo amortizado	Valor justo por meio do resultado (VJR)
Ativo						
Caixa e equivalentes de caixa	216.026	216.026	-	167.177	167.177	-
Contas a receber de partes relacionadas	97.653	97.653	-	121.210	121.210	-
Investimentos – outras participações	3.740	-	3.740	-	-	-
Passivo						
Outros passivos financeiros						
Passivo de arrendamento	7.056	7.056	-	8.997	8.997	-
Fornecedores	48.344	48.344	-	34.562	34.562	-
Partes relacionadas – contas a pagar	179	179	-	221.046	221.046	-

Nível 1: preços negociados (não ajustados) em mercados ativos para ativos e passivos idênticos; **Nível 2:** inputs, exceto preços negociados em mercados ativos incluídas no nível 1, que são observáveis para o ativo ou passivo, diretamente (preços) ou indiretamente (derivado de preços); **Nível 3:** premissas, para o ativo ou passivo, que não são baseadas em dados observáveis de mercado (inputs não observáveis). Os ativos e passivos financeiros, pelas suas características e prazos de vencimento, a Administração entende que os valores justos não diferem de forma relevante dos seus valores contábeis. A técnica de avaliação utilizada pela Companhia considera os fluxos de caixa descontados. O modelo de avaliação considera o valor presente dos pagamentos esperados, descontados por uma taxa de desconto ajustada ao risco. As operações financeiras da Companhia estão sujeitas aos seguintes fatores de risco: **Risco cambial:** O Grupo está exposto ao risco cambial transaccional na medida em que existe um descasamento entre as moedas em que as vendas são denominadas e a moeda funcional do Grupo. A moeda funcional do Grupo é principalmente o Real. A moeda na qual essas transações são principalmente denominadas é o dólar. **Risco de liquidez:** A tabela abaixo apresenta os principais passivos financeiros da Companhia em 31 de dezembro de 2023. Esses valores são brutos e não são descontados e incluem pagamentos de juros estimados e excluem o impacto dos acordos de compensação:

	A vencer	Até 6 meses	Total
Passivos financeiros	-	48.344	48.344
Fornecedores	-	179	179
Partes relacionadas – contas a pagar	-	-	-
Total por faixa de vencimento	-	48.523	48.523

Os acionistas da Companhia têm apoiado a implementação do plano de negócios. O Capex restante até a conclusão será financiado pela geração de caixa da Companhia e pelos acionistas quando exigido pelo Acordo. **Risco de crédito:** Esse risco decorre da possibilidade da Companhia incorrer em perdas decorrentes da inadimplência de suas contrapartes ou instituições financeiras depositárias de recursos. A Companhia utiliza a análise de rating das instituições financeiras por meio de relatórios de rating fornecidos pelas agências de risco, com o objetivo de classificar e acompanhar sistematicamente o risco e o desempenho de cada banco. A exposição da Companhia ao risco de crédito é influenciada principalmente pelas características individuais de cada cliente. Entretanto, a administração também considera os fatores que podem influenciar o risco de crédito da base de clientes, incluindo o risco de inadimplência associado ao setor em que os clientes atuam. A Companhia mantém caixa e equivalentes de caixa consolidados de R\$ 216.752 em 31 de dezembro de 2023 (R\$ 167.839 em 31 de dezembro de 2022). O caixa e equivalentes de caixa são mantidos com contrapartes bancárias e instituições financeiras, que possuem classificação AAA com base na taxa de rating da agência S&P. Na exposição ao risco de crédito estão os seguintes:

	2023	2022
Instrumentos financeiros		
Caixa e equivalentes de caixa	216.752	167.839
Contas a receber (Partes relacionadas)	97.658	121.545
	314.410	289.384

Para os exercícios findos em 31 de dezembro de 2023 e 2022, a receita de serviços da Companhia está totalmente relacionada aos serviços prestados às partes relacionadas e o caixa e equivalentes de caixa são aplicados em

bancos com classificação no mínimo A- rating. **Gerenciamento de capital:** Os recursos da Companhia para desenvolver seu plano de negócios foram totalmente financiados por meio de aportes de capital e empréstimos dos acionistas. A Companhia iniciou suas operações em outubro de 2014 e passou a gerar caixa operacional desde então; os recursos adicionais necessários para a conclusão da construção do porto também serão custeados por seus acionistas por meio de empréstimos adicionais quando exigidos pelo Contrato e geração de caixa operacional.

27 - Seguros

A política da Companhia consiste em contratar cobertura de seguros para os bens sujeitos a riscos por montantes considerados pela administração suficientes para cobrir sinistros, se houver, considerando a natureza de sua atividade. As apólices estão em vigor e os prêmios foram devidamente pagos. Em 31 de dezembro de 2023 e 2022, a cobertura de seguros era a seguinte:

	2023	2022
Danos materiais e lucros cessantes	3.924.158	3.524.108
Responsabilidade Civil	242.035	260.885
Responsabilidade Civil Ambiental	30.000	30.000
Diretores e Administradores (D&O)	60.000	60.000

Carsten Bosselmann
Presidente

Alessandra Maia Marinho Basile Diretora financeira
Douglas dos Santos Guimarães Contador CRC-RJ-110416/O-0

Relatório dos auditores independentes sobre as demonstrações financeiras individuais e consolidadas

Aos acionistas, conselheiros e diretores da **Ferroport Logística Comercial Exportadora S.A.** Rio de Janeiro – RJ

Opinião

Examinamos as demonstrações financeiras individuais e consolidadas da Ferroport Logística Comercial Exportadora S.A. (“Companhia”), identificadas como controladora e consolidado, respectivamente, que compreendem o balanço patrimonial em 31 de dezembro de 2023 e as respectivas demonstrações do resultado, do resultado abrangente, das mutações do patrimônio líquido e dos fluxos de caixa para o exercício findo nessa data, bem como as correspondentes notas explicativas, compreendendo as políticas contábeis materiais e outras informações elucidativas. Em nossa opinião, as demonstrações financeiras acima referidas apresentam adequadamente, em todos os aspectos relevantes, a posição patrimonial e financeira, individual e consolidada, da Ferroport Logística Comercial Exportadora S.A. em 31 de dezembro de 2023, o desempenho individual e consolidado de suas operações e os seus respectivos fluxos de caixa individuais e consolidados para o exercício findo nessa data, de acordo com as práticas contábeis adotadas no Brasil.

Base para opinião

Nossa auditoria foi conduzida de acordo com as normas brasileiras e internacionais de auditoria. Nossas responsabilidades, em conformidade com tais normas, estão descritas na seção a seguir intitulada “Responsabilidades dos auditores pela auditoria das demonstrações financeiras individuais e consolidadas”. Somos independentes em relação à Companhia e sua controlada, de acordo com os princípios éticos relevantes previstos no Código de Ética Profissional do Contador e nas normas profissionais emitidas pelo Conselho Federal de Contabilidade, e cumprimos com as demais responsabilidades éticas de acordo com essas normas. Acreditamos que a evidência de auditoria obtida é suficiente e apropriada para fundamentar nossa opinião.

Responsabilidades da administração pelas demonstrações financeiras individuais e consolidadas

A administração é responsável pela elaboração e adequada apresentação das demonstrações financeiras individuais e consolidadas de acordo com as práticas contábeis adotadas no Brasil, e pelos controles internos que ela determinou como necessários para permitir a elaboração de demonstrações financeiras individuais e consolidadas livres de distorção relevante, indepen-

dentemente se causada por fraude ou erro. Na elaboração das demonstrações financeiras individuais e consolidadas, a administração é responsável pela avaliação da capacidade de a Companhia continuar operando, divulgando, quando aplicável, os assuntos relacionados com a sua continuidade operacional e o uso dessa base contábil na elaboração das demonstrações financeiras individuais e consolidadas, a não ser que a administração pretenda liquidar a Companhia ou cessar suas operações, ou não tenha nenhuma alternativa realista para evitar o encerramento das operações.

Responsabilidades dos auditores pela auditoria das demonstrações financeiras individuais e consolidadas

Nossos objetivos são obter segurança razoável de que as demonstrações financeiras individuais e consolidadas, tomadas em conjunto, estão livres de distorção relevante, independentemente se causada por fraude ou erro, e emitir relatório de auditoria contendo nossa opinião. Segurança razoável é um alto nível de segurança, mas não uma garantia de que a auditoria realizada de acordo com as normas brasileiras e internacionais de auditoria sempre detectam as eventuais distorções relevantes existentes. As distorções podem ser decorrentes de fraude ou erro e são consideradas relevantes quando, individualmente ou em conjunto, possam influenciar, dentro de uma perspectiva razoável, as decisões econômicas dos usuários tomadas com base nas referidas demonstrações financeiras. Como parte da auditoria realizada de acordo com as normas brasileiras e internacionais de auditoria, exercemos julgamento profissional e mantemos ceticismo profissional ao longo da auditoria. Além disso: – Identificamos e avaliamos os riscos de distorção relevante nas demonstrações financeiras individuais e consolidadas, independentemente se causada por fraude ou erro, planejamos e executamos procedimentos de auditoria em resposta a tais riscos, bem como obtemos evidência de auditoria apropriada e suficiente para fundamentar nossa opinião. O risco de não detecção de distorção relevante resultante de fraude é maior do que o proveniente de erro, já que a fraude pode envolver o ato de burlar os controles internos, conluio, falsificação, omissão ou representações falsas intencionais. – Obtemos entendimento dos controles internos relevantes para a auditoria para planejarmos procedimentos de auditoria apropriados às circunstâncias, mas,

não, com o objetivo de expressarmos opinião sobre a eficácia dos controles internos da Companhia e sua controlada. – Avaliamos a adequação das políticas contábeis utilizadas e a razoabilidade das estimativas contábeis e respectivas divulgações feitas pela administração. – Concluímos sobre a adequação do uso, pela administração, da base contábil de continuidade operacional e, com base nas evidências de auditoria obtidas, se existe incerteza relevante em relação a eventos ou condições que possam levantar dúvida significativa em relação à capacidade de continuidade operacional da Companhia e sua controlada. Se concluirmos que existe incerteza relevante, devemos chamar atenção em nosso relatório de auditoria para as respectivas divulgações nas demonstrações financeiras individuais e consolidadas ou incluir modificação em nossa opinião, se as divulgações forem inadequadas. Nossas conclusões estão fundamentadas nas evidências de auditoria obtidas até a data de nosso relatório. Todavia, eventos ou condições futuras podem levar a Companhia e sua controlada a não mais se manter em continuidade operacional. – Avaliamos a apresentação geral, a estrutura e o conteúdo das demonstrações financeiras individuais e consolidadas, inclusive as divulgações e se as demonstrações financeiras individuais e consolidadas representam as correspondentes transações e os eventos de maneira compatível com o objetivo de apresentação adequada. – Obtemos evidência de auditoria apropriada e suficiente referente às informações financeiras das entidades ou atividades de negócio do grupo para expressar uma opinião sobre as demonstrações financeiras individuais e consolidadas. Somos responsáveis pela direção, supervisão e desempenho da auditoria do grupo e, consequentemente, pela opinião de auditoria. Comunicamo-nos com a administração a respeito, entre outros aspectos, do alcance planejado, da época da auditoria e das constatações significativas de auditoria, inclusive as eventuais deficiências significativas nos controles internos que identificamos durante nossos trabalhos.



Rio de Janeiro, 01 de março de 2024
KPMG Auditores Independentes Ltda.
CRC SP – 014428/O-6 F -RJ
(Relatório original em Inglês assinado por)
Juliana Ribeiro de Oliveira
Contadora CRC RJ – 095335/O-0

