



Bradespar S.A.

CNPJ 03.847.461/0001-92
Sede: Avenida Presidente Juscelino Kubitschek, 1.309, 2º andar, parte, Vila Nova Conceição, São Paulo - SP



MENSAGEM AOS ACIONISTAS

Senhoras e senhores acionistas,

A BRADESPAR encerrou o exercício de 2023 apresentando Lucro Líquido de R\$ 1,9 bilhão, resultado que reflete o desempenho de nossa investida VALE S.A. no período.

Apesar da redução do lucro em relação ao exercício de 2022, a BRADESPAR logrou distribuir proventos em 2023 da ordem de R\$ 1,2 bilhão, refletindo nosso habitual compromisso com a maximização dos retornos aos acionistas sem descuidar da solidez do balanço dada pela continuidade de inexistência de endividamento financeiro.

Em termos dos mercados de capitais, as ações da BRADESPAR tiveram comportamento em Bolsa refletindo as condições prevalentes no mercado e o desempenho de nossa investida, porém em patamares ligeiramente superiores aos da própria VALE.

Reiteramos nosso agradecimento a todos os que confiaram na BRADESPAR em 2023.

São Paulo, 26 de março de 2024.

Luiz Carlos Trabuco Cappi

Presidente do Conselho de Administração

RELATÓRIO DA ADMINISTRAÇÃO

ESTRUTURA DOS INVESTIMENTOS

Os investimentos da BRADESPAR, atualmente, se concentram na VALE, empresa na qual tem representante no Conselho de Administração e em diversos Comitês de Assessoramento àquele Órgão.

Até o final de 2023, o valor de mercado dos ativos da BRADESPAR correspondia a R\$ 12,6 bilhões.

% V/T = % Capital Votante/Total



*Não considera ações em tesouraria.

COMENTÁRIOS DA ADMINISTRAÇÃO SOBRE O DESEMPENHO DA SOCIEDADE

Abaixo, apresentamos a Demonstração do Resultado Consolidado, em conformidade com as práticas contábeis adotadas no Brasil.

	4T23	4T22	Var %	2023	2022	(R\$ mil) Var %
Demonstração de Resultado						
Equivalência Patrimonial	451.034	670.790	-32,8%	1.894.093	3.698.326	-48,8%
Resultado na Alienação Imobilizado	-	-	-	-	33	-
Resultado Operacional	451.034	670.790	-32,8%	1.894.093	3.698.359	-48,8%
Despesas Gerais e Administrativas	(1.970)	(1.457)	35,2%	(6.999)	(5.965)	17,3%
Despesas de Pessoal	(4.139)	(3.662)	13,0%	(14.415)	(14.480)	-0,4%
Receitas/Despesas Financeiras	16.804	24.193	-30,5%	67.773	81.296	-16,6%
Despesas Tributárias	(12.438)	(5.539)	124,6%	(43.833)	(31.535)	39,0%
Resultado Operacional antes do IR/CS	449.291	684.325	-34,3%	1.896.619	3.727.675	-49,1%
Imposto de Renda e Contribuição Social	74.763	64.724	15,5%	-	-	-
Resultado do Período	524.054	749.049	-30,0%	1.896.619	3.727.675	-49,1%

Receita Operacional

Como Companhia de Investimentos, a BRADESPAR tem sua receita operacional originada do resultado de equivalência patrimonial e juros sobre o capital próprio da VALE.

Em 2023, registrou receita operacional de R\$ 1,9 bilhão, devido ao robusto desempenho da VALE no ano que se encerrou, reflexo da produção de minério de ferro que superou o *guidance* e forneceu evidências de uma maior confiabilidade de ativos e processos, ainda que num cenário de menores preços de referência médios de minério de ferro, cobre e níquel durante o ano, comparativamente a 2022.

Resultado Financeiro

O resultado financeiro da BRADESPAR, no exercício que se encerrou, atingiu o valor positivo de R\$ 67,8 milhões, decorrente, principalmente, de aplicações financeiras e de remuneração sobre Impostos a Recuperar. Tal resultado reflete a continuidade da posição líquida de caixa da Companhia, na medida que liquidou todo o endividamento financeiro em exercícios anteriores.

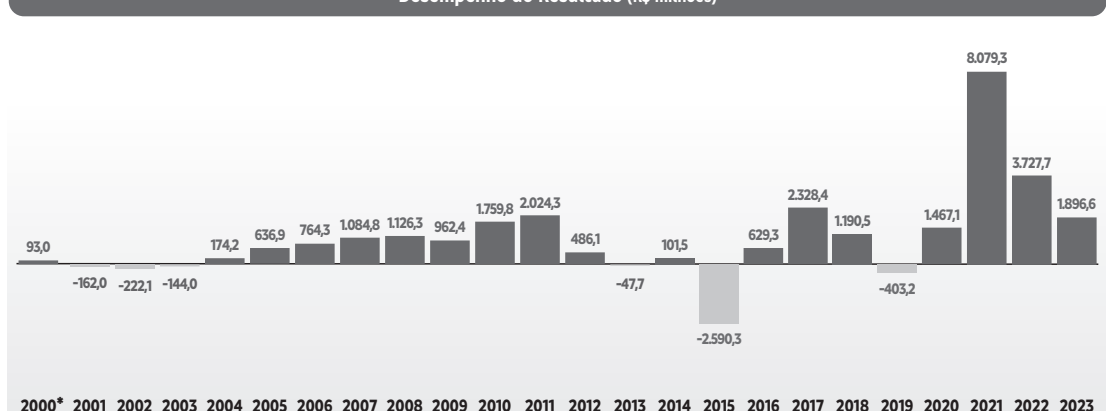
Despesas de Pessoal, Gerais e Administrativas

Em 2023, as despesas de pessoal, gerais e administrativas da BRADESPAR totalizaram R\$ 21,4 milhões.

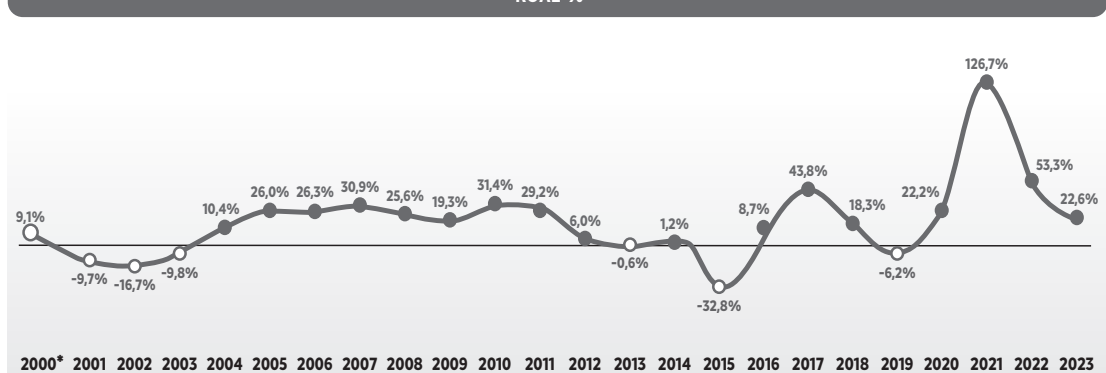
Resultado do Exercício

A BRADESPAR apresentou lucro líquido de R\$ 1,9 bilhão, em 2023. O retorno sobre o patrimônio líquido médio (ROAE) alcançou 22,6%, reflexo do excelente desempenho da VALE no período.

Desempenho do Resultado (R\$ milhões)



ROAE %**



* Corresponde a 10 meses de atividades

** ROAE = Lucro Líquido/Patrimônio Líquido Médio - Não considera o efeito do ajuste de avaliação patrimonial registrado no Patrimônio Líquido

DIVIDENDOS E JUROS SOBRE O CAPITAL PRÓPRIO

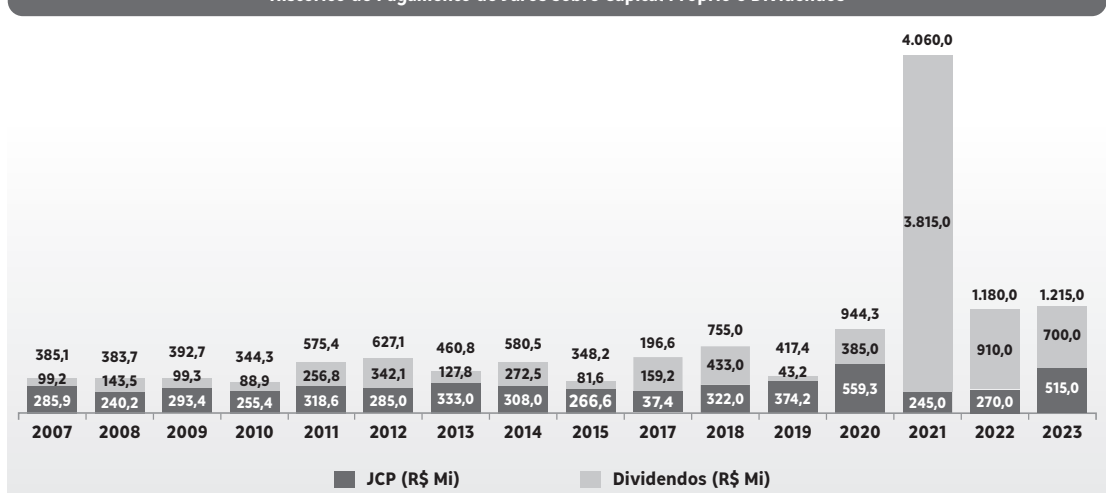
Em consonância com a sua Política Indicativa de Remuneração Anual ao Acionista, em 31 de outubro de 2023, o Conselho de Administração da BRADESPAR, aprovou proposta da Diretoria para o pagamento de Remuneração Anual aos acionistas da Sociedade, no montante de R\$ 680.000.000,00, efetuados em 4 de dezembro e que foram computados no cálculo dos dividendos obrigatórios do exercício, previstos do Estatuto Social da Companhia.

I - Além disso, em 26 de março de 2024, o Conselho de Administração da Companhia, submeteu, para deliberação em Assembleia Geral Ordinária, proposta para remuneração adicional composta por R\$ 310.000.000,00 de dividendos, sendo R\$ 0,740550903 por ação ordinária e R\$ 0,814605993 por ação preferencial, não havendo retenção de Imposto de Renda na Fonte, nos termos do Artigo 10 de Lei nº 9.249/95. Se aprovada a proposta, os mencionados dividendos serão computados no cálculo dos dividendos obrigatórios do exercício de 2023.

II - Por fim, a Diretoria, com base no disposto no artigo 23, § 1º, do Estatuto Social, aprovou apresentar ao Conselho de Administração, para deliberação em reunião que será realizada em 29.04.2024, proposta para declarar Dividendos no montante de R\$ 140.000.000,00, sendo R\$ 0,334442343 por ação ordinária e R\$ 0,367886577 por ação preferencial, não havendo retenção de Imposto de Renda na Fonte, nos termos do Artigo 10 de Lei nº 9.249/95. Se aprovada a proposta, os mencionados dividendos serão computados no cálculo dos dividendos obrigatórios do exercício de 2024.

Os dividendos mencionados nos itens I e II acima, no montante total de R\$ 450.000.000,00, beneficiarão os acionistas inscritos nos registros da Companhia em 29.04.2024 (data de declaração), passando as ações a ser negociadas "ex-dividendos" a partir de 30.04.2024 e serão pagos em 15.05.2024.

Histórico de Pagamento de Juros sobre Capital Próprio e Dividendos



O gráfico não contempla os valores de R\$ 450 MM de Dividendos a serem pagos em 15/05/2024.

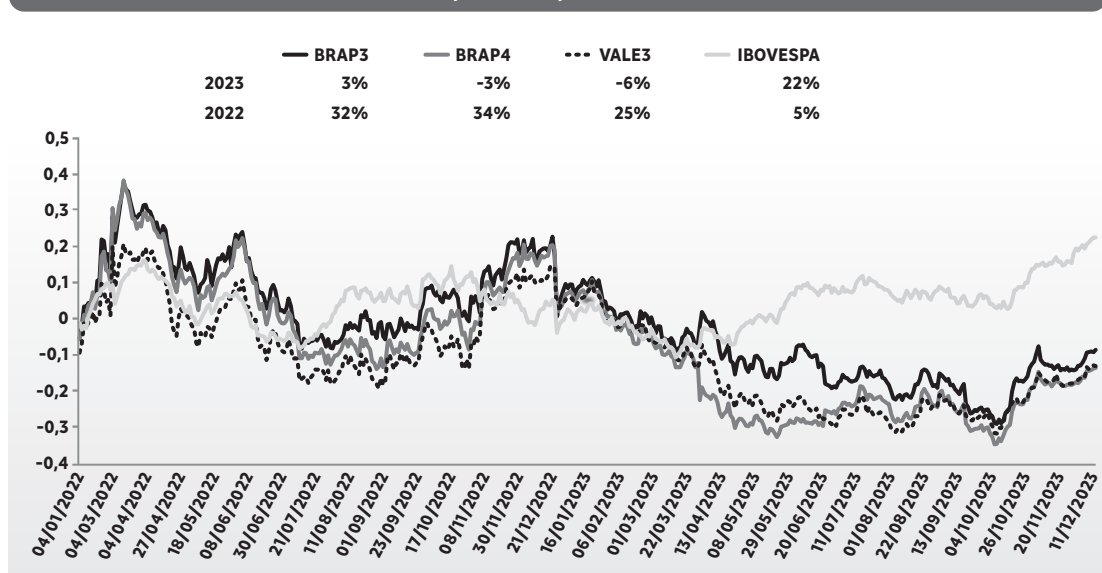
MERCADO DE CAPITAIS

Desde a sua constituição, as ações do capital social da BRADESPAR estão listadas na B3 - Brasil, Bolsa, Balcão, sob os códigos BRAP3 (ON) e BRAP4 (PN), e seus títulos são negociados no *Latibex* - Mercado de Empresas Latino-Americanas da Bolsa de Valores de Madri, na Espanha, em Euros, por meio do Programa de *Depository Receipts* (GDRs).

Adicionalmente, a BRADESPAR integra dois índices de destaque: o Ibovespa, que inclui as Companhias mais líquidas do mercado brasileiro, e o Índice de Governança Corporativa (IGC), composto pelas Companhias que assumiram compromisso com elevados padrões de governança corporativa, quando aderiu ao Nível I de Governança Corporativa da B3.

Em 2023, as ações da Companhia tiveram desvalorização de 3% (BRAP4) e valorização de 3% (BRAP3), enquanto o IBOVESPA valorizou 22% e as ações da sua investida, a VALE, desvalorizaram 6%.

Desempenho das Ações na B3 em 2023

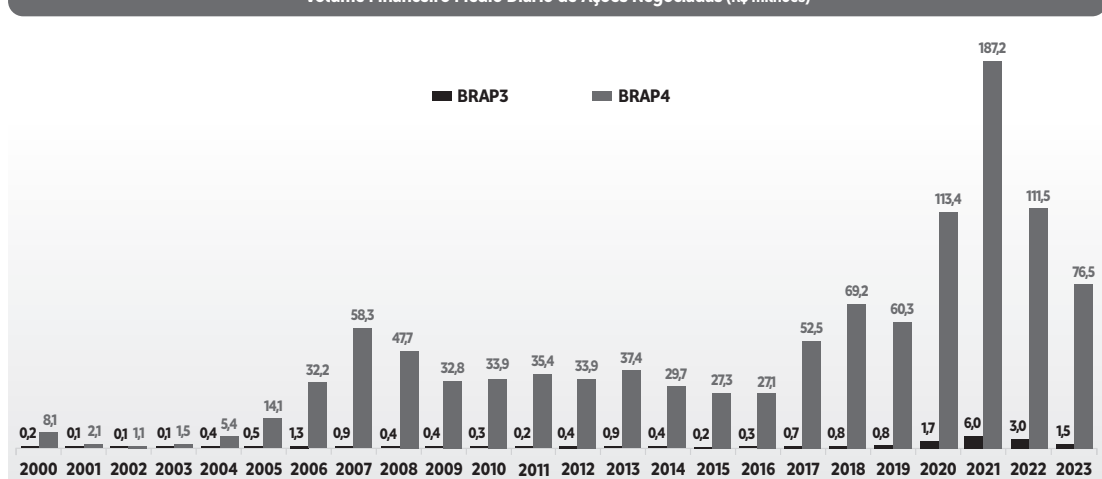


Cotações ajustadas por proventos, incluindo Dividendos e/ou Juros Sobre Capital Próprio.
Fonte: Economatica.

Liquidez

A média diária do volume de ações preferenciais de emissão da BRADESPAR (BRAP4) negociadas em 2023 foi de R\$ 76,5 milhões, enquanto a média diária de negócios realizados com BRAP4, na B3, foi de 8.371.

Volume Financeiro Médio Diário de Ações Negociadas (R\$ milhões)



Fonte: Economatica

Prêmio/Desconto

Após o fechamento de 2023, o valor de mercado da participação na VALE, detida pela BRADESPAR, alcançou R\$ 12,6 bilhões. O valor de mercado da BRADESPAR, em relação ao da VALE, apresentou desconto de 24,0%, ou seja, o valor de mercado da BRADESPAR equivale a 76,0% do valor líquido de seus ativos.

Valor Líquido dos Ativos da Bradespar X Valor de Mercado da Bradespar (preços de fechamento em 28/12/23)

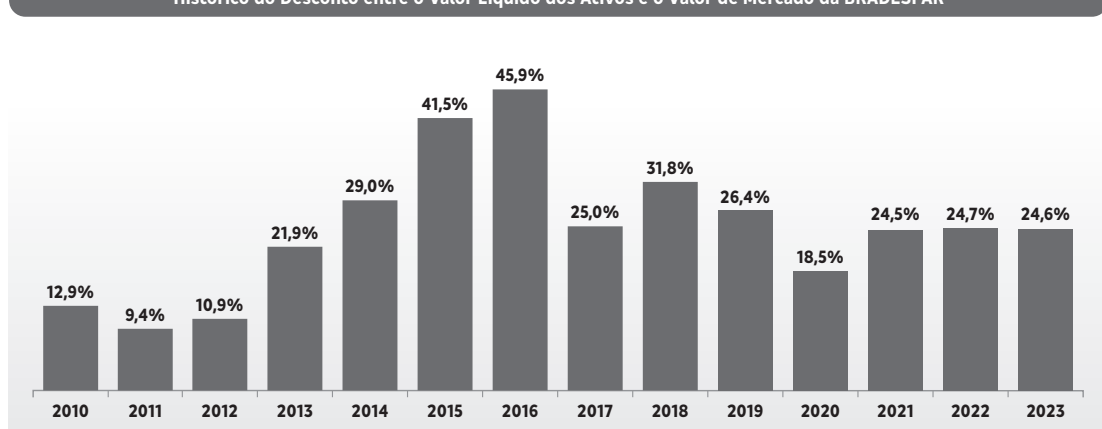
Companhias	Cotação (R\$/ação)	Quantidade de Ações	Participação da BRADESPAR			
			% do Capital Total (3)	Valor de Mercado (R\$ mil)	Valor de Mercado (US\$ mil)	Valor de Mercado (EURO mil)
VALE ON	77,20	163.354.595	3,79%	12.610.975	2.605.673	2.346.201
Valor Total dos Ativos da Bradespar (A)				12.610.975	2.605.673	2.346.201
Caixa Líquido da Bradespar (B) (1)				244.686	50.555	45.522
Valor Líquido dos Ativos da Bradespar (C) = (A) + (B)				12.855.661	2.656.128	2.391.723
Valor de Mercado da Bradespar (D)				9.768.102	2.018.203	1.817.300
Ações Ordinárias (BRAP3)	23,35	137.989.898		3.222.064	665.716	599.447
Ações Preferenciais (BRAP4)	25,66	255.106.712		6.546.038	1.352.487	1.217.853
Diferença entre o Valor Líquido dos Ativos e Valor de Mercado Bradespar (C) - (D)				3.087.559	637.925	574.423
DESCONTO (2)				24,0%		

(1) Caixa Líquido em 28/12/2023.

(2) ((Valor de mercado da BRADESPAR)/(Valor dos Ativos + Caixa Líquida))

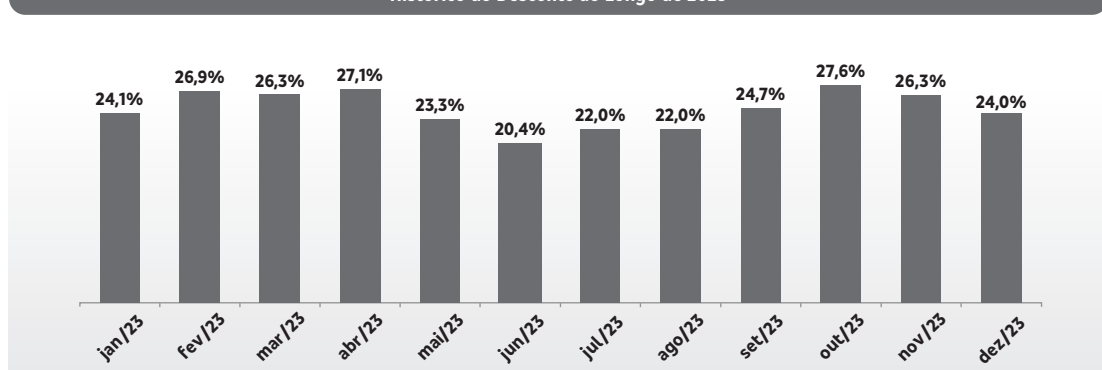
(3) Não considerada ações em tesouraria.

Histórico do Desconto entre o Valor Líquido dos Ativos e o Valor de Mercado da BRADESPAR



Obs.: Média entre os descontos ao final de cada mês.

Histórico do Desconto ao Longo de 2023



Obs.: Desconto no último dia útil de cada mês.

COMENTÁRIOS SOBRE A EMPRESA INVESTIDA

A VALE, em 2023, registrou um Lucro Líquido de US\$ 8,0 bilhões e realizou investimentos da ordem de US\$ 5,9 bilhões em projetos para a expansão e manutenção de suas operações. O EBITDA ajustado das operações continuadas da empresa totalizou US\$ 19,0 bilhões, uma queda de 9,0% em relação ao mesmo período do ano anterior, devido, principalmente, aos menores preços referência médios de minério de ferro, cobre e níquel durante o ano.

No ano de 2023, a VALE firmou parceria estratégica com duas empresas - a Manara Minerals e a Engine N° 1 - na VALE Base Metals (VMB), empresa controladora do negócio de metais para transição energética da VALE. Ao longo da próxima década, espera-se que a VMB invista entre US\$ 25,0 e US\$ 30,0 bilhões em projetos minerais estratégicos, com potencial para aumento de produção em cobre e em níquel. Com o montante de US\$ 3,4 bilhões a ser pago à vista para a VMB, a Manara Minerals detém 10% da empresa, enquanto a Engine N° 1 detém participação de 3%, sujeita às condições precedentes cabíveis, incluindo a aprovação das autoridades regulatórias relevantes.

Resalte-se, ainda, a inauguração da primeira planta de briquetes de minério de ferro, na Unidade Tubarão, em Vitória (ES). Com tecnologia inovadora desenvolvida pela VALE, o briquete é um produto aglomerado aplicável em altos-fornos e fornos de redução direta, que contribuem para a redução de emissões na cadeia produtiva do aço, apoiando seus clientes no desafio de promover a descarbonização de suas operações, atendendo às demandas na luta contra as mudanças climáticas. Uma segunda planta está em fase final de construção, com as duas unidades combinadas, quando em operação, com capacidade produtiva de 6 milhões de toneladas de briquetes por ano.

Por fim, se evidencia o foco na alocação disciplinada de capital, com remuneração aos acionistas de US\$ 2,0 bilhões de dividendos e juros sobre o capital próprio, pagos em dezembro de 2023, bem como US\$ 2,4 bilhões em dividendos pagos em março de 2024.

SERVIÇOS PRESTADOS PELOS AUDITORES INDEPENDENTES

Em cumprimento ao disposto na Instrução CVM nº 162/22, a BRADESPAR informa que, no período encerrado em 31 de dezembro de 2023, não contratou e nem teve serviços prestados pelo auditor independente - PricewaterhouseCoopers Auditores Independentes Ltda. - não relacionados à auditoria externa.

A BRADESPAR adota, como política na contratação de serviços não relacionados à auditoria externa, a postura de atender às regulamentações que preservam a independência do auditor externo, mantendo consistência com os princípios internacionais, em atendimento aos procedimentos estabelecidos pela Companhia, os quais incluem, dentre outros, os seguintes tópicos: (a) o auditor não deve auditar o seu próprio trabalho; (b) o auditor não deve exercer funções gerenciais no cliente; e (c) o auditor não deve promover os interesses de seu cliente. Adicionalmente, em caso de contratação de outros serviços, o escopo e os procedimentos dos referidos serviços são discutidos com os auditores independentes, para que não afetem as regras de independência estabelecidas.





Bradespar S.A.

CNPJ 03.847.461/0001-92
Sede: Avenida Presidente Juscelino Kubitschek, 1.309, 2º andar, parte, Vila Nova Conceição, São Paulo - SP



BALANÇO PATRIMONIAL EM 31 DE DEZEMBRO - Em Milhares de Reais

ATIVO	CONTROLADORA		CONSOLIDADO		PASSIVO E PATRIMÔNIO LÍQUIDO	CONTROLADORA		CONSOLIDADO	
	2023	2022	2023	2022		2023	2022	2023	2022
CIRCULANTE	246.212	649.872	246.212	649.872	CIRCULANTE	55.946	584.046	55.946	584.046
Caixa e Equivalentes de Caixa (Nota 7)	246.204	408.700	246.204	408.700	Impostos e Contribuições a Recolher	480	4.743	480	4.743
Juros sobre o Capital Próprio a Receber	-	40.521	-	40.521	Juros sobre o Capital Próprio e Dividendos	20.757	546.355	20.757	546.355
Dividendos a Receber	-	200.369	-	200.369	Outras Obrigações (Nota 16c)	34.628	32.822	34.628	32.822
Despesas Antecipadas	8	282	8	282	Provisão a Pagar sobre Contratos de Arrendamentos	81	126	81	126
NÃO CIRCULANTE	7.644.246	7.412.150	7.644.246	7.412.150	NÃO CIRCULANTE	493	977	493	977
Realizável a Longo Prazo	132.641	141.910	132.641	141.910	Provisão a Pagar sobre Contratos de Arrendamentos	493	977	493	977
Tributos a Compensar ou a Recuperar (Nota 12a)	132.641	141.910	132.641	141.910	PATRIMÔNIO LÍQUIDO DOS ACIONISTAS CONTROLADORES	7.834.019	7.476.999	7.834.019	7.476.999
Investimentos (Nota 8)	7.511.136	7.269.133	7.511.136	7.269.133	Capital Social Integralizado (Nota 10a)	4.600.125	3.100.125	4.600.125	3.100.125
Imobilizado	33	140	33	140	Reservas de Lucros (Nota 10b)	4.387.055	4.670.434	4.387.055	4.670.434
Intangíveis	436	967	436	967	Ajustes de Avaliação Patrimonial	(1.153.161)	(293.560)	(1.153.161)	(293.560)
TOTAL	7.890.458	8.062.022	7.890.458	8.062.022	TOTAL	7.890.458	8.062.022	7.890.458	8.062.022

As Notas Explicativas são parte integrante das Demonstrações Financeiras.

DEMONSTRAÇÃO DO RESULTADO EM 31 DE DEZEMBRO - Em Milhares de Reais

	CONTROLADORA		CONSOLIDADO	
	2023	2022	2023	2022
RECEITAS (DESPESAS) OPERACIONAIS	1.828.846	3.646.318	1.828.846	3.646.379
Resultado de Equivalência Patrimonial (Nota 8)	1.894.093	3.698.265	1.894.093	3.698.326
Resultado na Alienação de Imobilizado	-	33	-	33
Despesas Gerais e Administrativas (Nota 16d)	(21.414)	(20.445)	(21.414)	(20.445)
Despesas Tributárias	(43.833)	(31.535)	(43.833)	(31.535)
RESULTADO ANTES DAS RECEITAS E DESPESAS FINANCEIRAS E DOS TRIBUTOS	1.828.846	3.646.318	1.828.846	3.646.379
Receitas Financeiras (Nota 11)	68.301	81.498	68.301	81.879
Despesas Financeiras (Nota 11)	(528)	(141)	(528)	(583)
RESULTADO ANTES DA TRIBUTAÇÃO SOBRE O LUCRO	1.896.619	3.727.675	1.896.619	3.727.675
Imposto de Renda e Contribuição Social (Nota 12)	-	-	-	-
LUCRO DO EXERCÍCIO	1.896.619	3.727.675	1.896.619	3.727.675

Resultado básico e diluído por ação em número médio ponderado de ações atribuído aos acionistas (expresso em R\$ por ação):

Resultado por Ação Ordinária	4,53	8,90
Resultado por Ação Preferencial	4,98	9,80

As Notas Explicativas são parte integrante das Demonstrações Financeiras.

DEMONSTRAÇÃO DO VALOR ADICIONADO EM 31 DE DEZEMBRO - Em Milhares de Reais

	CONTROLADORA		CONSOLIDADO	
	2023	2022	2023	2022
GERAÇÃO DO VALOR ADICIONADO				
INSUMOS ADQUIRIDOS DE TERCEIROS	(6.999)	(5.890)	(6.999)	(5.890)
Serviços de terceiros	(5.133)	(4.688)	(5.133)	(4.688)
Outros	(1.866)	(1.202)	(1.866)	(1.202)
VALOR ADICIONADO RECEBIDO EM TRANSFERÊNCIA	(6.999)	(5.890)	(6.999)	(5.890)
Resultado na Alienação de Imobilizado	1.962.394	3.779.796	1.962.394	3.780.238
Resultado de Equivalência Patrimonial	-	33	-	33
Receitas Financeiras	1.894.093	3.698.265	1.894.093	3.698.326
Juros, Variações Monetárias, Líquidos	68.301	81.498	68.301	81.879
VALOR ADICIONADO TOTAL A DISTRIBUIR	1.955.395	3.773.906	1.955.395	3.774.348
DISTRIBUIÇÃO DO VALOR ADICIONADO TOTAL	1.955.395	3.773.906	1.955.395	3.774.348
Pessoal	13.065	12.983	13.065	12.983
- Remuneração Direta	6.751	7.480	6.751	7.480
- Benefícios	6.314	5.503	6.314	5.503
Impostos, Taxas e Contribuições	45.183	33.107	45.183	33.107
- Federais	45.180	33.103	45.180	33.103
- Estaduais	3	4	3	4
Remuneração de Capitais de Terceiros	528	141	528	141
- Juros	528	141	528	141
Remuneração de Capitais Próprios	1.896.619	3.727.675	1.896.619	3.727.675
- Juros sobre o Capital Próprio e Dividendos	680.000	1.115.000	680.000	1.115.000
- Lucros Retidos/Prejuízo Compensado do Exercício	1.216.619	2.612.675	1.216.619	2.612.675

As Notas Explicativas são parte integrante das Demonstrações Financeiras.

DEMONSTRAÇÃO DO RESULTADO ABRANGENTE EM 31 DE DEZEMBRO

Em Milhares de Reais

	CONTROLADORA E CONSOLIDADO	
	2023	2022
Lucro Líquido do Exercício	1.896.619	3.727.675
Outros Resultados Abrangentes	(859.601)	(2.038.484)
Reflexos de Empresas com Influência Significativa	(859.601)	(2.038.484)
Resultado Abrangente do Exercício	1.037.018	1.689.191

As Notas Explicativas são parte integrante das Demonstrações Financeiras.

DEMONSTRAÇÃO DAS MUTAÇÕES DO PATRIMÔNIO LÍQUIDO - Em Milhares de Reais

Eventos	Reservas de Lucros		Outros Resultados Abrangentes	Lucros/Prejuízos Acumulados	Patrimônio Líquido
	Capital Social	Legal			
Saldos em 31.12.2021	500.125	403.962	4.853.799	1.744.924	7.502.810
Aumento de Capital com Reservas	2.600.000	(300.000)	(2.300.000)	-	-
Lucro do Exercício	-	-	-	3.727.675	3.727.675
Reflexos de Empresas com Influência Significativa	-	-	-	(2.038.484)	(2.038.484)
Outros Resultados Abrangentes	-	-	-	-	1.689.191
Destinações: - Reservas	-	186.384	2.426.291	-	(2.612.675)
- Juros sobre o Capital Próprio	-	-	-	-	(335.000)
- Dividendos	-	-	(600.000)	-	(780.000)
Saldos em 31.12.2022	3.100.125	290.346	4.380.090	(293.560)	7.477.001
Aumento de Capital com Reservas	1.500.000	-	(1.500.000)	-	-
Lucro do Exercício	-	-	-	1.896.619	1.896.619
Reflexos de Empresas com Influência Significativa	-	-	-	(859.601)	(859.601)
Outros Resultados Abrangentes	-	-	-	-	-
Destinações: - Reservas	-	94.832	1.121.787	-	(1.216.619)
- Juros sobre o Capital Próprio	-	-	-	-	(450.000)
- Dividendos	-	-	-	-	(230.000)
Saldos em 31.12.2023	4.600.125	385.178	4.001.877	(1.153.161)	7.834.019

As Notas Explicativas são parte integrante das Demonstrações Financeiras.

DEMONSTRAÇÃO DO FLUXO DE CAIXA INDIRETO EM 31 DE DEZEMBRO - Em Milhares de Reais

	CONTROLADORA		CONSOLIDADO	
	2023	2022	2023	2022
Fluxo de Caixa das Atividades Operacionais:				
Lucro Líquido antes do Imposto de Renda e Contribuição Social	1.896.619	3.727.675	1.896.619	3.727.675
Ajustes ao Lucro Líquido/Prejuízo antes dos Impostos:				
Resultado na Alienação de Imobilizado	-	(33)	-	(33)
Resultado de Equivalência Patrimonial	(1.894.093)	(3.698.265)	(1.894.093)	(3.698.326)
Juros, Variações Monetárias, Líquidos	(10.834)	(20.495)	(10.834)	(20.254)
Outros	(30)	(65)	(30)	(65)
Resultado Ajustado	(8.338)	8.817	(8.338)	8.727
(Aumento)/Redução em Outros Ativos	65.105	126.490	65.105	124.317
Aumento/(Redução) em Outras Obrigações	(2.585)	3.719	(2.585)	3.719
Juros sobre o Capital Próprio e Dividendos Recebidos	967.607	1.153.350	967.607	1.153.350
Imposto de Renda e Contribuição Social Pagos	(32.623)	(30.671)	(32.623)	(30.671)
Caixa Líquido Proveniente das Atividades Operacionais	989.166	1.261.705	989.166	1.259.442
Fluxo de Caixa das Atividades de Investimentos:				
Aquisição de Imobilizado	(4)	(202)	(4)	(202)
Alienação de Imobilizado	-	73	-	73
Caixa Líquido Utilizado nas Atividades de Investimentos	(4)	(129)	(4)	(129)
Fluxo de Caixa nas Atividades de Financiamentos:				
Juros sobre Capital Próprio e Dividendos Pagos	(1.151.658)	(1.145.322)	(1.151.658)	(1.145.322)
Caixa Líquido Utilizado nas Atividades de Financiamentos	(1.151.658)	(1,145,322)	(1,151,658)	(1,145,322)
(Redução)/Aumento no Caixa e Equivalentes de Caixa	(162.496)	116.254	(162.496)	113.991
Caixa e Equivalentes de Caixa - Início do Exercício	408.700	292.446	408.700	294.709
Caixa e Equivalentes de Caixa - Fim do Exercício	246.204	408.700	246.204	408.700
(Redução)/Aumento no Caixa e Equivalentes de Caixa	(162.496)	116.254	(162.496)	113.991

As Notas Explicativas são parte integrante das Demonstrações Financeiras.

NOTAS EXPLICATIVAS ÀS DEMONSTRAÇÕES FINANCEIRAS (Em milhares de reais, exceto quando de outra forma mencionado)

1) CONTEXTO OPERACIONAL

A BRADESPAR S.A. (BRADESPAR, Companhia ou Controladora), empresa constituída sob a forma de sociedade por ações de capital aberto, tem por objeto social a participação como sócia ou acionista em outras sociedades, com sede na Avenida Presidente Juscelino Kubitschek, nº 1.309, 2º andar, Vila Nova Conceição, São Paulo - SP, Brasil.

A autorização para a emissão destas demonstrações financeiras foi concedida pelo Conselho da Administração em 26 de março de 2024.

As participações societárias diretas são:

a) Millennium Security Holdings Corp. (MILLENNIUM)

A MILLENNIUM tem por objeto ingressar em qualquer ato ou atividade que seja permitida por qualquer Lei nº momento vigente nas Ilhas Virgens Britânicas.

Em 24 de outubro de 2023, foi concluído o processo de dissolução da empresa MILLENNIUM.

b) VALE S.A. (VALE)

VALE S.A. é uma sociedade anônima de capital aberto com sede na cidade do Rio de Janeiro, Brasil, e tem seus títulos negociados nas bolsas de valores de São Paulo - B3 S.A. - Brasil, Bolsa, Balcão (VALE3), Nova York - NYSE (VALE) e Madrid - LATIBEX (XVALO).

A VALE S.A. em conjunto com suas controladas são produtores globais de minério de ferro e pelotas, matérias-primas essenciais para a indústria siderúrgica e produtores de níquel, com aplicações na indústria de aço inoxidável e ligas metálicas utilizadas na produção de diversos produtos, também produz cobre, carvão térmico e metalúrgico, manganês, metais do grupo de platina, ouro, prata e cobalto (Nota 18).

2) APRESENTAÇÃO DAS DEMONSTRAÇÕES FINANCEIRAS

Apresentamos as demonstrações financeiras individuais (Controladora) e Consolidadas da BRADESPAR, que inclui a controlada MILLENNIUM, em 31 de dezembro de 2023 e 2022.

As demonstrações financeiras individuais e consolidadas da Companhia foram elaboradas de acordo com as práticas contábeis adotadas no Brasil e as normas internacionais de relatório financeiro (IFRS), emitidas pelo *International Accounting Standards Board* - (IASB) (atualmente denominadas pela Fundação IFRS como "normas contábeis IFRS"), e apresentadas de acordo com o Pronunciamento CPC 36 (R3) - Demonstrações Consolidadas, correlata à norma internacional IFRS 10 - "Consolidated Financial Statements" implantadas no Brasil através do Comitê de Pronunciamentos Contábeis - CPC e seus pronunciamentos técnicos - CPCs, interpretações - ICPs e orientações - OCPs, aprovados pela Comissão de Valores Mobiliários (CVM).

A Administração declara que as divulgações realizadas nas demonstrações financeiras individuais e consolidadas da BRADESPAR evidenciam todas as informações relevantes utilizadas na sua gestão e que as práticas contábeis descritas acima foram aplicadas de maneira consistente entre os períodos apresentados.

As estimativas contábeis utilizadas na elaboração das demonstrações financeiras, relacionadas a ativos e passivos fiscais diferidos, provisões e contingências passivas, consideram as melhores evidências disponíveis e estão baseadas em premissas existentes nas datas de encerramento dos exercícios. Os resultados finais, quando de sua realização, podem diferir dos valores estimados.

A BRADESPAR avalia os eventos subsequentes até a data da aprovação das demonstrações financeiras pelo Conselho de Administração.

3) PRINCIPAIS POLÍTICAS CONTÁBEIS

a) Princípios de consolidação

As demonstrações financeiras consolidadas refletem os saldos e transações da controladora e de sua controlada. O investimento, com influência significativa é contabilizado pelo método de equivalência patrimonial e está apresentado na Nota 8.

As demonstrações financeiras consolidadas da BRADESPAR incluem a sua controlada MILLENNIUM.

b) Informações por segmento

A BRADESPAR é uma holding que tem por objeto social e único segmento de negócio, a participação como sócia ou acionista em outras sociedades.

c) Moeda funcional e de apresentação

As demonstrações financeiras estão apresentadas em Reais (R\$), que é a moeda funcional da BRADESPAR.

d) Caixa e equivalentes de caixa

Caixa e equivalentes de caixa são recursos utilizados pela Companhia para gerenciamento de seus compromissos de curto prazo e são representados por disponibilidades em moeda nacional e aplicações em fundos de investimento, cujos vencimentos das operações na data da efetiva aplicação são iguais ou inferiores a 90 dias, apresentam risco insignificante de mudança de valor justo e são prontamente conversíveis em dinheiro. O valor de mercado dos fundos de investimento é determinado com base no valor da cota do último dia do período, informado pelo administrador dos fundos. A composição das disponibilidades e das aplicações registradas em caixa e equivalentes de caixa está apresentada na Nota 7.

e) Instrumentos financeiros

(i) Classificação dos ativos financeiros

A partir de 2018 a Companhia passou a aplicar o CPC 48 - Instrumentos Financeiros (IFRS 9) que contém uma nova abordagem de classificação e mensuração de ativos financeiros, onde a entidade baseia-se tanto no modelo de negócios para a gestão dos ativos financeiros, quanto nas características de fluxo de caixa contratual do ativo financeiro.

O CPC 48 classifica os ativos financeiros em três categorias: (i) mensurados ao custo amortizado; (ii) mensurados ao valor justo por meio de outros resultados abrangentes (VJORA - Patrimônio Líquido); e (iii) mensurados ao valor justo por meio de resultado (VJR).

Mensurados ao custo amortizado

São ativos financeiros que atendam ao critério do teste SPPI, cujo objetivo é o de manter os ativos para receber os fluxos de caixa contratuais. Os ativos financeiros mensurados ao custo amortizado são ativos reconhecidos inicialmente a valor justo incluindo os custos diretos e incrementais, e contabilizados, subsequentemente, pelo custo amortizado, utilizando-se do método da taxa efetiva de juros.

Mensurados a valor justo por meio do resultado (VJR)

Os ativos financeiros mensurados a VJR são registrados e inicialmente avaliados pelo valor justo, sendo as respectivas modificações subsequentes do valor justo reconhecidas, imediatamente, no resultado.</



Bradespar S.A.

CNPJ 03.847.461/0001-92
Sede: Avenida Presidente Juscelino Kubitschek, 1.309, 2º andar, parte, Vila Nova Conceição, São Paulo - SP



NOTAS EXPLICATIVAS ÀS DEMONSTRAÇÕES FINANCEIRAS (Em milhares de reais, exceto quando de outra forma mencionado)

6) GESTÃO DE RISCOS

A Companhia entende que o gerenciamento de risco é fundamental para o planejamento estratégico e flexibilidade financeira. Desta forma, desenvolveu sua estratégia de gestão de riscos com o objetivo de proporcionar uma visão integrada dos riscos aos quais está exposta. A BRADESPAR é uma empresa *holding* na qual a origem do resultado deve-se, basicamente, a equivalência patrimonial de sua controlada e investimento com influência significativa. Portanto, está sujeita, principalmente, ao impacto das variáveis negociadas no mercado financeiro sobre os resultados do negócio (risco de mercado), os riscos provenientes de obrigações assumidas por terceiros para com a Companhia (risco de crédito), aqueles inerentes a processos internos (risco operacional) e aqueles oriundos de fatores econômicos (risco de liquidez).

Gestão de risco de liquidez

O risco de liquidez refere-se à possibilidade da Companhia não cumprir suas obrigações contratuais nas datas previstas, bem como, encontrar dificuldades em atender às necessidades do fluxo de caixa, devido a restrições de liquidez do mercado.

Gestão de risco de crédito

O risco de crédito decorre de potenciais impactos negativos no fluxo de caixa devido à incerteza na capacidade das contrapartes de cumprir suas obrigações contratuais. Portanto, decorre, basicamente, caixa e equivalentes de caixa e de exposições de crédito de contas a receber em aberto. Consideramos baixo o risco de crédito de exposição originada por aplicações financeiras classificadas como "caixa e equivalentes de caixa", uma vez que os recursos são mantidos em fundo de investimento que possui seus investimentos aplicados, basicamente, em títulos públicos, e são utilizados para o cumprimento de suas obrigações operacionais e remuneração aos seus acionistas e investidores ao longo do ano.

Perfil de risco de contrapartes

A Companhia utiliza, basicamente, análise de risco de crédito qualitativa, que leva em consideração o histórico de pagamento da contraparte, o tempo de relacionamento e sua posição estratégica em seu setor econômico, sendo a VALE, o principal investimento mantido pela Companhia, o qual nos proporciona o principal fluxo de caixa.

8) INVESTIMENTOS

a) Os ajustes decorrentes da avaliação pelo método de equivalência patrimonial da controladora são demonstrados a seguir:

Empresas	Capital social		Patrimônio líquido ajustado		Resultado ajustado		Quantidade de ações possuídas (em mil)		Participação no capital social %		Total dos investimentos		Ajustes decorrente de avaliação (1)	
	2023	2022	2023	2022	2023	2022	2023	2022	2023	2022	2023	2022	2023	2022
MILLENNIUM	-	-	-	-	-	-	-	100,00	-	-	-	-	-	(61)
VALE (2) (3) (4) (5)	77.300.000	-	208.706.094	-	39.939.514	-	163.355	3,60	7.511.136	7.269.133	1.894.093	3.698.326	1.894.093	3.698.326
Total									7.511.136	7.269.133	1.894.093	3.698.326	1.894.093	3.698.265

- Considera os resultados apurados pelas companhias, incluindo variações patrimoniais das investidas não decorrentes de resultado, bem como os ajustes por equalização de práticas contábeis, quando aplicável;
- As informações referentes a 31 de dezembro de 2023, foram auditadas pelos mesmos auditores independentes da BRADESPAR;
- Participação no Capital Social total foi alterada em razão do cancelamento de ações, realizado pela nossa investida em março de 2023;
- Avaliado pelo método de equivalência patrimonial do investimento na VALE S.A. Após o encerramento do acordo de acionistas da VALE S.A., a administração avaliou à luz do CPC 18 - Investimento em Coligada, em Controlada e em Empreendimento Controlado em Conjunto, que define influência significativa como o poder de participar das decisões sobre políticas financeiras e operacionais de uma investida, mas sem que haja o controle individual ou conjunto com outros acionistas, portanto a BRADESPAR mantém influência significativa na empresa investida, tendo em vista a presença de representante e indicação no Conselho de Administração e em Comitês de assessoramento do Conselho de Administração; e
- Para maiores informações sobre o investimento direto na VALE S.A., ver a Nota 18.

b) Composição do investimento Consolidado avaliado pelo método de equivalência patrimonial

Empresa	Total dos investimentos		Valor de Mercado (2)	
	2023	2022	2023	2022
VALE	8.664.297	7.562.693	12.610.975	14.509.872
VALE - Ajuste reflexo (1)	(115.316)	(293.560)	-	-
Total	7.511.136	7.269.133	12.610.975	14.509.872

- São considerados ajustes de avaliação patrimonial, conforme Lei nº 11.638/07 e CPCs 2 e 8, que são registrados em contrapartida ao patrimônio líquido, e referem-se, basicamente, às diferenças de câmbio na conversão de moeda estrangeira para a moeda funcional das operações realizadas pela VALE S.A. e demais movimentações patrimoniais que não transitarão no resultado do período; e
- Valor de mercado da participação na VALE S.A.

9) PROVISÕES, ATIVOS E PASSIVOS CONTINGENTES E OBRIGAÇÕES LEGAIS - FISCAIS

a) Ativos contingentes

Não são reconhecidos contabilmente ativos contingentes, porém existem processos cuja perspectiva de êxito é provável, sendo os principais:

- Cofins - R\$ 13.251 (31 de dezembro de 2022 - R\$ 12.823): A Companhia pleiteia a restituição ou compensação da Cofins, recolhida nos termos da Lei nº 9.718/98, no período de janeiro a outubro de 2001, naquilo que exceder ao que seria devido sobre o faturamento; e
- Programa de Integração Social ("PIS") - R\$ 2.871 (31 de dezembro de 2022 - R\$ 2.778): A Companhia pleiteia a restituição ou compensação do PIS, recolhido nos termos da Lei nº 9.718/98, no período de janeiro a outubro de 2001, naquilo que exceder ao que seria devido nos Termos da Lei Complementar nº 7/70 (PIS Repique) ou, quando menos, naquilo que exceder ao que seria devido sobre o faturamento.

b) Passivos contingentes classificados como perdas possíveis

A BRADESPAR mantém um sistema de acompanhamento para todos os processos administrativos e judiciais em que figura como "autora" ou "ré" e, amparada na opinião dos seus assessores jurídicos, classifica as ações de acordo com a expectativa de insucesso: remoto, possível ou provável. Os processos classificados como possíveis são:

- A BRADESPAR é parte em uma ação judicial promovida pela Litel Participações S.A. ("Litel"), que tramitou, em primeira instância, sob o nº 0281248-69.2018.8.19.0001, perante o Juízo da 10ª Vara Cível do Rio de Janeiro. Nessa ação a Litel postulou a condenação da BRADESPAR no pagamento do valor de R\$ 1,4 bilhão a título de reembolso da quantia que pagou à Elétron S.A., no encerramento de ação movida contra a Litel e a BRADESPAR. A Litel alegou suposto descumprimento, por parte da BRADESPAR, do contrato de indenização, celebrado em 05 de janeiro de 2001.

Além de contestar a ação, a BRADESPAR apresentou reconvenção objetivando a condenação da Litel à lhe reembolsar o valor de R\$ 705 milhões, com base nos termos do citado Contrato de Indenização. Em sentença proferida em 4 de dezembro de 2019, o juízo de primeiro grau julgou improcedente a ação ajuizada pela Litel e parcialmente procedente a reconvenção em R\$ 470 milhões.

Em 27 de janeiro de 2021, a Décima Sétima Câmara Cível do Tribunal de Justiça do Estado do Rio de Janeiro - TJRJ - julgou a Apelação apresentada pela Litel. Nesse julgamento, por unanimidade, a Câmara deu provimento à Apelação, de modo que a decisão de primeiro grau foi reformada para acatar o pleito da Litel, cujo valor será corrigido pelos encargos legais. O mesmo julgamento considerou improcedente a reconvenção apresentada pela BRADESPAR contra a Litel.

A BRADESPAR apresentou recurso de Embargos de Declaração no TJRJ, os quais foram acolhidos apenas para reduzir a condenação a título de honorários de sucumbência, fixando-a em 2% sobre o valor da condenação. Contra a decisão do TJRJ foram interpostos recursos especiais por ambas as partes ao Superior Tribunal de Justiça.

O recurso especial da BRADESPAR objetiva a reversão total da decisão do TJRJ, e o recurso especial da Litel questiona a redução dos honorários de sucumbência.

Ambos os recursos foram admitidos pela 3ª Vice-Presidência do Tribunal de Justiça do Rio de Janeiro e remetidos ao Superior Tribunal de Justiça, onde foram distribuídos à 4ª Turma, à relatoria do Ministro Antonio Carlos Ferreira. Após a manifestação de suspeição por parte do Ministro Antonio Carlos Ferreira, os recursos foram redistribuídos ao Ministro Marco Aurélio Gastaldi Buzzi.

A Administração e os advogados que patrocinam a demanda mantêm como possível a classificação do risco de perda da BRADESPAR.

- A BRADESPAR tomou ciência da lavratura de auto de infração, em que as autoridades fiscais buscam glossar certas despesas apropriadas pela Companhia no exercício de 2018, derivadas de pagamentos realizados à Elétron S.A. em razão da homologação de Transação Extintiva de Litígio. Especificamente, as autoridades fiscais buscam exigir da BRADESPAR o pagamento do valor aproximado de R\$ 821 milhões (atualizados até dezembro/23), referente ao Imposto de Renda das Pessoas Jurídicas ("IRPJ") e à Contribuição Social sobre o Lucro ("CSL") que seriam devidos caso a BRADESPAR não houvesse excluído referidas despesas para fins da apuração do Lucro Real (base de cálculo do IRPJ) e do lucro líquido ajustado (base de cálculo da CSL), valor já acrescido de multa de ofício de 75%, multa isolada e juros de mora à taxa Selic. Os advogados que patrocinam a demanda classificam como possível o risco de perda da BRADESPAR.

c) A Companhia não possui contingências trabalhistas, classificadas como prováveis e possíveis, que deveriam ser provisionadas ou divulgadas.

10) PATRIMÔNIO LÍQUIDO

a) Composição do capital social em ações

O capital social é dividido em ações nominativas-escriturais, sem valor nominal.

	Em 31 de dezembro	
	2023	2022
Ordinárias	137.989.898	137.989.898
Preferenciais	255.106.712	255.106.712
Total	393.096.610	393.096.610

Em 27 de abril de 2023, a BRADESPAR comunicou ao mercado que foi aprovada em Assembleia Geral Extraordinária, a proposta da Diretoria para aumento do capital social no montante de R\$ 1.500.000, elevando-o de R\$ 3.100.125 para R\$ 4.600.125, mediante capitalização de parte do saldo da conta "Reservas de Lucros - Estatutária", sem emissão de ações, de acordo com o Parágrafo Primeiro do Artigo 169 da Lei nº 6.404/76.

b) Reservas de lucros

	Em 31 de dezembro	
	2023	2022
- Reserva Legal (i)	385.178	290.346
- Reserva Estatutária (ii)(iii)	4.001.877	4.380.090
Total	4.387.055	4.670.436

- A reserva legal é constituída obrigatoriamente à base de 5% do lucro líquido do exercício, até atingir 20% do capital social integralizado. A reserva legal tem por fim assegurar a integridade do capital social e somente poderá ser utilizada para compensar prejuízos ou aumentar o capital social;
- A reserva estatutária visa à manutenção de margem operacional compatível com o desenvolvimento das operações ativas da Companhia, podendo ser constituída em 100% do lucro líquido remanescente após destinações estatutárias, mediante proposta da Diretoria, aprovada pelo Conselho de Administração e deliberada pela Assembleia Geral, sendo o saldo limitado a 95% do capital social integralizado; e
- Contempla os dividendos adicionais no montante de R\$ 310.000, submetidos pelo Conselho de Administração em 26 de março de 2024, para aprovação na AGO de 29 de abril de 2024 (Nota 17 b).

Em observância no que dispõe o artigo 192 da Lei nº 6.404/76, juntamente com as demonstrações financeiras, será apresentada proposta sobre a destinação do resultado a ser dada ao lucro líquido do exercício. Quando o saldo das reservas de lucros ultrapassarem o limite exigido, a Assembleia Geral deliberará sobre a aplicação do excesso na integralização como aumento de capital social ou na distribuição de dividendos (Artigo 199).

c) Juros sobre o capital próprio e/ou dividendos

Em 31 de outubro de 2023, o Conselho de Administração aprovou a proposta da Diretoria para pagamento de dividendos no montante de R\$ 230.000, sendo R\$ 0,549440992 por ação ordinária e R\$ 0,604385092 por ação preferencial, não havendo retenção de imposto de Renda na Fonte, nos termos do Artigo 10 da Lei nº 9.249/95, e juros sobre capital próprio no montante de R\$ 450.000, sendo R\$ 1,074993246 por ação ordinária e R\$ 1,182492571 por ação preferencial, sendo os valores líquidos de R\$ 0,913744259 por ação ordinária e R\$ 1,005118685 por ação preferencial, considerando a dedução do Imposto de Renda na Fonte de 15% (quinze por cento), exceto para os acionistas pessoas jurídicas que estejam dispensados de tributação, a serem computados no cálculo dos dividendos obrigatórios do exercício de 2023 previsto no Estatuto Social, e foram pagos em 4 de dezembro de 2023. Foram pagos e provisionados juros sobre capital próprio/dividendos, conforme segue:

Descrição	Por ação (bruto)		Valor bruto	IRRF (15%)	Valor líquido
	Ordinárias	Preferenciais			
Juros sobre capital próprio pagos	0,800271	0,880299	335.000	50.250	284.750
Dividendos pagos	3,296645	3,62631	1.380.000	-	1.380.000
Total em 31 de dezembro de 2022	4,096916	4,506609	1.715.000	50.250	1.664.750
Juros sobre capital próprio pagos	1,074993	1,182492	450.000	67.500	382.500
Dividendos pagos	0,549440	0,604385	230.000	-	230.000
Total em 31 de dezembro de 2023	1,624433	1,786877	680.000	67.500	612.500

Conforme disposição estatutária, aos acionistas estão assegurados juros sobre o capital próprio e/ou dividendos, que somados correspondam, no mínimo, a 30% do lucro líquido do exercício, ajustado nos termos da Lei societária. O cálculo dos juros sobre o capital próprio e dividendos, relativos ao exercício findo em 31 de dezembro de 2023, está demonstrado a seguir:

	R\$ mil	% (1)
Lucro líquido do exercício	1.896.619	
(-) Reserva legal	(94.832)	
Base de cálculo ajustada	1.801.787	
Juros sobre o capital próprio pagos	450.000	
(-) Imposto de renda na fonte relativo aos Juros sobre o capital próprio	(67.500)	
Juros sobre o capital próprio (líquido)	382.500	
Dividendos pagos	230.000	
Juros sobre o capital próprio (líquido) e dividendos acumulados em 2023	612.500	34,0 (2)
Juros sobre o capital próprio (líquido) e dividendos acumulados em 2022	1.064.750	30,1

(1) Percentual dos juros sobre o capital próprio e dividendos aplicado sobre a base de cálculo ajustada; e

(2) Considerando a remuneração adicional de dividendos de R\$ 310.000, submetidos pelo Conselho de Administração em 26 de março de 2024, para aprovação na AGO de 29 de abril de 2024, o percentual de distribuição de 2023 seria de 51,2% (Nota 17 b).

11) RESULTADO FINANCEIRO

	Exercícios findos em 31 de dezembro	
	2023	2022
Receitas financeiras		
Receita de aplicações financeiras	55.105	59.434
Juros sobre impostos a recuperar	11.311	20.857
Outras	1.885	1.588
68.301	81.498	68.301
Despesas financeiras		
Outras	(528)	(141)
	(528)	(141)
Resultado financeiro líquido	67.773	81.357

12) IMPOSTO DE RENDA E CONTRIBUIÇÃO SOCIAL

a) Impostos a compensar e a recuperar

Os impostos a compensar e a recuperar, na Controladora e Consolidado, no montante de R\$ 132.641 (31 de dezembro de 2022 - R\$ 141.910), referem-se, basicamente, a imposto de renda e contribuição social do exercício atual e exercícios anteriores.

b) Demonstração do cálculo dos encargos com imposto de renda e contribuição social

	Exercícios findos em 31 de dezembro	
	2023	2022
Resultado antes dos tributos (Imposto de Renda e Contribuição Social)	1.896.619	3.727.675
Encargo total do imposto de renda e contribuição social às alíquotas de 25% e 9%, respectivamente	(644.851)	(1.267.409)
Efeito das adições e exclusões no cálculo dos tributos:		
Participações em controlada e investimento com influência significativa	643.992	1.257.410
Despesas e provisões indutíveis, líquidas de receitas não tributáveis	1.027	4.931
Juros sobre o capital próprio recebidos a receber	(149.093)	(101.706)
Juros sobre o capital próprio pagos e a pagar	153.000	113.900
Outros (1)	(4.075)	(7.126)
Imposto de Renda e Contribuição Social do exercício	-	-

(1) Inclui, substancialmente, constituição de crédito tributário não ativado.

De acordo com o risco de crédito de uma contraparte específica, a Companhia utiliza a estratégia de garantias corporativas como mitigação de risco de crédito. A Companhia controla os recebíveis para garantir que não há valores de principal ou juros não honrados pela contraparte.

Risco de mercado

A Companhia faz a avaliação de risco relacionados a mercado para apoiar o processo de decisão, suportar a estratégia de crescimento da Companhia e monitorar a volatilidade dos fluxos de caixa futuros. Atualmente não temos risco de mercado a ser reportado.

Risco operacional

A gestão de risco operacional que a BRADESPAR utiliza para gerir a incerteza relacionada à eventual inadequação ou deficiência de processos internos, pessoas, sistemas e eventos externos, se faz com a mitigação desse risco através da criação de controles e da melhoria constante dos controles já existentes.

7) CAIXA E EQUIVALENTES DE CAIXA

	Controladora		Consolidado	
	2023	2022	2023	2022
Disponibilidades em moeda nacional	300	-	300	-
Fundos de investimento financeiro (1)	245.904	408.700	245.904	408.700
Total	246.204	408.700	246.204	408.700

(1) Referem-se a aplicações de renda fixa em Fundos de Investimentos Financeiros, destinados aos integrantes da Organização ou Sociedades a ele ligadas, que sejam considerados investidores qualificados, administrados pelo Bradesco.

	Em 31 de dezembro	
	2023	2022
Quantidade de ações possuídas (em mil)	-	-
Participação no capital social %	100,00	-
Total dos investimentos	7.511.136	7.269.133
Ajustes decorrente de avaliação (1)	1.894.093	3.698.326
Total	1.894.093	3.698.265

- Considera os resultados apurados pelas companhias, incluindo variações patrimoniais das investidas não decorrentes de resultado, bem como os ajustes por equalização de práticas contábeis, quando aplicável;
- As informações referentes a 31 de dezembro de 2023, foram auditadas pelos mesmos auditores independentes da BRADESPAR;
- Participação no Capital Social total foi alterada em razão do cancelamento de ações, realizado pela nossa investida em março de 2023;
- Avaliado pelo método de equivalência patrimonial do investimento na VALE S.A. Após o encerramento do acordo de acionistas da VALE S.A., a administração avaliou à luz do CPC 18 - Investimento em Coligada, em Controlada e em Empreendimento Controlado em Conjunto, que define influência significativa como o poder de participar das decisões sobre políticas financeiras e operacionais de uma investida, mas sem que haja o controle individual ou conjunto com outros acionistas, portanto a BRADESPAR mantém influência significativa na empresa investida, tendo em vista a presença de representante e indicação no Conselho de Administração e em Comitês de assessoramento do Conselho de Administração; e
- Para maiores informações sobre o investimento direto na VALE S.A., ver a Nota 18.

c) Créditos tributários não ativados

Em 31 de dezembro de 2023, na Controladora e no Consolidado, os créditos tributários de imposto de renda e contribuição social sobre o lucro líquido, calculados sobre prejuízo fiscal, base negativa de contribuição social e de adições temporárias, não ativados totalizam R\$ 343.316 (31 de dezembro de 2022 - R\$ 338.549).

13) PARTES RELACIONADAS

I) Em 31 de dezembro de 2023, na Controladora e Consolidado, as transações com partes relacionadas referem-se ao recebimento de juros sobre capital próprio, no montante de R\$ 413.257 (31 de dezembro de 2022 - R\$ 213.745) e dividendos recebidos no montante de R\$ 554.350 (31 de dezembro de 2022 - R\$ 939.605), proveniente do nosso investimento na VALE.

II) Remuneração do pessoal-chave da Administração

Atualmente, na Assembleia Geral Ordinária, são fixados:

- O montante global anual da remuneração dos Administradores, que é distribuído em reunião do Conselho de Administração, a ser pago aos membros do próprio Conselho e da Diretoria, conforme determina o Estatuto Social; e
- A verba destinada a custear planos de previdência complementar aberta dos Administradores, dentro do Plano de Previdência destinado aos Administradores da BRADESPAR.

Para 2023, foi determinado o valor máximo de R\$ 6.500 para remuneração dos Administradores e R\$ 6.300 para custear planos de previdência privada.

Remuneração de curto e médio prazo a administradores

	Exercícios findos em 31 de dezembro	
	2023	2022
Remuneração	5.821	6.610
Total	5.821	6.610

Benefícios pós-emprego

	Exercícios findos em 31 de dezembro	
	2023	2022
Planos de previdência complementar de contribuição definida	6.300	5.500
Total	6.300	5.500

Outros benefícios
A BRADESPAR não possui benefícios de longo prazo de rescisão de contrato de trabalho ou remuneração em instrumento baseado em ações, nos termos do CPC 10 - Pagamento Baseado em Ações, para seu pessoal-chave da Administração.

III) Participação acionária

Os membros do Conselho de Administração e da Diretoria possuem, em conjunto, a seguinte participação acionária na BRADESPAR:

	Em 31 de dezembro	
	2023	2022
• Ações ordinárias	0,1655%	0,1655%
• Ações preferenciais	0,4867%	0,4833%
Total de ações	0,3739%	0,3717%

...continuação



Bradespar S.A.

CNPJ 03.847.461/0001-92

Sede: Avenida Presidente Juscelino Kubitschek, 1.309, 2º andar, parte, Vila Nova Conceição, São Paulo - SP



RELATÓRIO DO AUDITOR INDEPENDENTE SOBRE AS DEMONSTRAÇÕES FINANCEIRAS INDIVIDUAIS E CONSOLIDADAS

Outros assuntos

Demonstrações do Valor Adicionado

As demonstrações do valor adicionado (DVA), individuais e consolidadas, referentes ao exercício findo em 31 de dezembro de 2023, elaboradas sob a responsabilidade da administração da Companhia e apresentadas como informação suplementar para fins de normas contábeis IFRS, foram submetidas a procedimentos de auditoria executados em conjunto com a auditoria das demonstrações financeiras da Companhia. Para a formação de nossa opinião, avaliamos se essas demonstrações estão conciliadas com as demonstrações financeiras e registros contábeis, conforme aplicável, e se a sua forma e conteúdo estão de acordo com os critérios definidos no Pronunciamento Técnico CPC 09 - "Demonstração do Valor Adicionado". Em nossa opinião, essas demonstrações do valor adicionado foram adequadamente elaboradas, em todos os aspectos relevantes, segundo os critérios definidos nesse Pronunciamento Técnico e são consistentes em relação às demonstrações financeiras individuais e consolidadas tomadas em conjunto.

Outras informações que acompanham as demonstrações financeiras individuais e consolidadas e o relatório do auditor

A administração da Companhia é responsável por essas outras informações que compreendem o Relatório da Administração.

Nossa opinião sobre as demonstrações financeiras individuais e consolidadas não abrange o Relatório da Administração e não expressamos qualquer forma de conclusão de auditoria sobre esse relatório.

Em conexão com a auditoria das demonstrações financeiras individuais e consolidadas, nossa responsabilidade é a de ler o Relatório da Administração e, ao fazê-lo, considerar se esse relatório está, de forma relevante, inconsistente com as demonstrações financeiras ou com nosso conhecimento obtido na auditoria ou, de outra forma, aparenta estar distorcido de forma relevante. Se, com base no trabalho realizado, concluirmos que há distorção relevante no Relatório da Administração, somos requeridos a comunicar esse fato. Não temos nada a relatar a este respeito.

Responsabilidades da administração e da governança pelas demonstrações financeiras individuais e consolidadas

A administração da Companhia é responsável pela elaboração e adequada apresentação das demonstrações financeiras individuais e consolidadas de acordo com as práticas contábeis adotadas no Brasil e com as normas internacionais de relatório financeiro (IFRS), emitidas pelo *International Accounting Standards Board* (IASB) (atualmente denominadas pela Fundação IFRS como "normas contábeis IFRS"), e pelos controles internos que ela determinou como necessários para permitir a elaboração de demonstrações financeiras livres de distorção relevante, independentemente se causada por fraude ou erro.

Na elaboração das demonstrações financeiras individuais e consolidadas, a administração é responsável pela avaliação da capacidade de a Companhia e sua controlada, em seu conjunto, continuar operando, divulgando, quando aplicável, os assuntos relacionados com a sua continuidade operacional e o uso dessa base contábil na elaboração das demonstrações financeiras, a não ser que a administração pretenda liquidar a Companhia e sua controlada, em seu conjunto, ou cessar suas operações, ou não tenha nenhuma alternativa realista para evitar o encerramento das operações.

Os responsáveis pela governança da Companhia são aqueles com responsabilidade pela supervisão do processo de elaboração das demonstrações financeiras.

Responsabilidades do auditor pela auditoria das demonstrações financeiras individuais e consolidadas

Nossos objetivos são obter segurança razoável de que as demonstrações financeiras individuais e consolidadas, tomadas em conjunto, estão livres de distorção relevante, independentemente se causada por fraude ou erro, e emitir relatório de auditoria contendo nossa opinião. Segurança razoável é um alto nível de segurança, mas não uma garantia de que a auditoria realizada de acordo com as normas brasileiras e internacionais de auditoria sempre detectam as eventuais distorções relevantes existentes. As distorções podem ser decorrentes de fraude ou erro e são consideradas relevantes quando, individualmente ou em conjunto, possam influenciar, dentro de uma perspectiva razoável, as decisões econômicas dos usuários tomadas com base nas referidas demonstrações financeiras.

Como parte de uma auditoria realizada de acordo com as normas brasileiras e internacionais de auditoria, exercemos julgamento profissional e mantemos ceticismo profissional ao longo da auditoria. Além disso:

- Identificamos e avaliamos os riscos de distorção relevante nas demonstrações financeiras individuais e consolidadas, independentemente se causada por fraude ou erro, planejamos e executamos procedimentos de auditoria em resposta a tais riscos, bem como obtemos evidência de auditoria apropriada e suficiente para fundamentar nossa opinião. O risco de não detecção de distorção relevante resultante de fraude é maior do que o proveniente de erro, já que a fraude pode envolver o ato de burlar os controles internos, conluio, falsificação, omissão ou representações falsas intencionais.
- Obtemos entendimento dos controles internos relevantes para a auditoria para planejarmos procedimentos de auditoria apropriados às circunstâncias, mas não com o objetivo de expressarmos opinião sobre a eficácia dos controles internos da Companhia e sua controlada.
- Avaliamos a adequação das políticas contábeis utilizadas e a razoabilidade das estimativas contábeis e respectivas divulgações feitas pela administração.
- Concluimos sobre a adequação do uso, pela administração, da base contábil de continuidade operacional e, com base nas evidências de auditoria obtidas, se existe incerteza relevante em relação a eventos ou condições que possam levantar dúvida significativa em relação à capacidade de continuidade operacional da Companhia e sua controlada, em seu conjunto. Se concluirmos que existe incerteza relevante, devemos chamar atenção em nosso relatório de auditoria para as respectivas divulgações nas demonstrações financeiras individuais e consolidadas ou incluir modificação em nossa opinião, se as divulgações forem inadequadas. Nossas conclusões estão fundamentadas nas evidências de auditoria obtidas até a data de nosso relatório. Todavia, eventos ou condições futuras podem levar a Companhia e sua controlada, em seu conjunto, a não mais se manter em continuidade operacional.
- Avaliamos a apresentação geral, a estrutura e o conteúdo das demonstrações financeiras individuais e consolidadas, inclusive as divulgações e se essas demonstrações financeiras representam as correspondentes transações e os eventos de maneira compatível com o objetivo de apresentação adequada.
- Obtemos evidência de auditoria apropriada e suficiente referente às informações financeiras das entidades ou atividades de negócio do grupo para expressar uma opinião sobre as demonstrações financeiras individuais e consolidadas. Somos responsáveis pela direção, supervisão e desempenho da auditoria do grupo e, conseqüentemente, pela opinião de auditoria.

Comunicamo-nos com os responsáveis pela governança a respeito, entre outros aspectos, do alcance e da época dos trabalhos de auditoria planejados e das constatações significativas de auditoria, inclusive as deficiências significativas nos controles internos que, eventualmente, tenham sido identificadas durante nossos trabalhos.

Fornecemos também aos responsáveis pela governança declaração de que cumprimos com as exigências éticas relevantes, incluindo os requisitos aplicáveis de independência, e comunicamos todos os eventuais relacionamentos ou assuntos que poderiam afetar, consideravelmente, nossa independência, incluindo, quando aplicável, as ações tomadas para eliminar ameaças à nossa independência ou salvaguardas aplicadas.

Dos assuntos que foram objeto de comunicação com os responsáveis pela governança, determinamos aqueles que foram considerados como mais significativos na auditoria das demonstrações financeiras do exercício corrente e que, dessa maneira, constituem os principais assuntos de auditoria. Descrevemos esses assuntos em nosso relatório de auditoria, a menos que Lei ou regulamento tenha proibido divulgação pública do assunto, ou quando, em circunstâncias extremamente raras, determinarmos que o assunto não deve ser comunicado em nosso relatório porque as consequências adversas de tal comunicação podem, dentro de uma perspectiva razoável, superar os benefícios da comunicação para o interesse público.

São Paulo, 26 de março de 2024



PricewaterhouseCoopers
Auditores Independentes Ltda.
CRC 2SP000160/O-5

Luís Carlos Matias Ramos
Contador CRC 1SP171564/O-1

Documento assinado digitalmente
conforme MP nº 2.200-2 de
24/08/2001, que institui a Infraestrutura
de Chaves Públicas Brasileira - ICP-Brasil



Certificado por Editora Globo SA
04067191000160 Pub: 28/03/2024

A autenticidade deste documento
pode ser conferida através do QR Code
ou pelo link

<https://publicidadelegal.valor.com.br/valor/2024/03/28/BRADESPAR1575150228032024.pdf>
Hash: 171156708287d29ce4771a4ab2ae6f69c2a23b9d0f