



## Banco Bradesco S.A.

Companhia Aberta  
CNPJ 60.746.948/0001-12  
Sede: Cidade de Deus, Osasco-SP



### MENSAGEM AOS ACIONISTAS

Senhoras e senhores acionistas,

Preservamos a nossa tradição de bem-servir nossos clientes, fortalecendo nossa marca e renovamos nossa vocação de parceria e de confiança com os brasileiros.

Nesse ritmo de mudanças constantes, diante de um ano desafiador, com a resiliência e o empenho de nossas equipes, cumprimos os objetivos propostos.

O ano de 2025 não deve ser diferente. Como em toda a nossa trajetória, seguimos confiantes no potencial do Brasil e na capacidade de seu povo, buscando sempre contribuir para o crescimento econômico e social do País.

Alinhados ao nosso compromisso com a transparência e a democratização da informação, apresentamos de maneira detalhada as principais evoluções obtidas no exercício.

Aos nossos acionistas e clientes, agradecemos o apoio, a confiança e a preferência com que nos têm distinguido.

Boa leitura!

Cidade de Deus, 6 de fevereiro de 2025

**Luiz Carlos Trabuco Cappi**  
Presidente do Conselho de Administração

### RELATÓRIO DA ADMINISTRAÇÃO

Senhoras e Senhores Acionistas,

Submetemos à apreciação de V.Sas. as Demonstrações Financeiras Consolidadas do Banco Bradesco S.A. relativas ao exercício de 2024. Seguimos as práticas do *International Financial Reporting Standards* (IFRS) emitidas pelo *International Accounting Standards Board* (IASB).

#### Comentário Econômico

A atividade econômica apresentou novamente um crescimento em 2024. As razões que nos levaram a esse desempenho, no entanto, não devem se repetir para 2025. A expectativa de uma safra recorde de grãos no primeiro trimestre ainda deve impulsionar o PIB como um todo. Porém, a partir do segundo semestre, a elevação da taxa Selic e a redução do impulso fiscal deverão resultar em uma desaceleração da economia brasileira. Nossas projeções indicam que o PIB crescerá 2,2% em 2025, após expansão estimada de 3,6% em 2024.

A piora das expectativas de inflação e a forte desvalorização do câmbio nos últimos meses levaram o Banco Central a acelerar o ritmo de aumento da taxa de juros e a sinalizar que elevará a

Selic ao menos até 14,25%. Prevemos que os juros básicos da economia atingirão o patamar máximo de 15,25% em meados do ano e encerrarão o ano de 2025 em 14,75%.

Os dados de inflação nos EUA voltaram a ser o foco de atenção. Ao mesmo tempo, a atividade segue mostrando resiliência. Entendemos que há espaço para continuidade dos cortes dos juros, com a taxa básica norte-americana chegando a 3,50% ao final do ano. De todo modo, o cenário internacional sugere cautela por parte das nações emergentes. Incertezas relacionadas à aplicação de tarifas comerciais pelos EUA e conflitos geopolíticos ao redor do mundo podem prejudicar o desempenho econômico desses países.

#### Destaque do Período

Em agosto de 2024, o Banco Bradesco S.A. ("Bradesco") comunicou aos seus acionistas a celebração de um Acordo de Investimentos com a John Deere Brasil S.A., subsidiária integral da Deere & Company (USA), uma das líderes mundiais no fornecimento de equipamentos para agricultura, construção e silvicultura. Essa parceria estratégica demonstrou o objetivo do Bradesco

em fortalecer ainda mais seu posicionamento nos setores de agronegócio e construção, ampliando a oferta de financiamento e serviços financeiros para clientes e concessionários na aquisição de equipamentos, peças e serviços do grupo John Deere.

Em novembro de 2024, o Banco Bradesco S.A. comunicou aos seus acionistas a celebração de um Acordo de Investimento com o grupo Rede D'Or São Luiz S.A. ("Rede D'Or") para inclusão do Hospital São Luiz Campinas na rede hospitalar Atlântica D'Or. Essa ação expandiu a parceria celebrada com a Rede D'Or, divulgada ao mercado em 8 de maio de 2024 e conservou a participação, na estrutura existente, ficando 50,01% para a Rede D'Or e 49,99% para a Atlântica. A expansão da parceria está alinhada com a estratégia da Atlântica de investir na cadeia de valor do setor de saúde por meio de parcerias com *players* estabelecidos na operação de hospitais.

Além disso, o Banco Bradesco S.A. aprovou em dezembro de 2024 a proposta da Diretoria da sociedade, para pagamento de juros sobre o capital próprio complementares, no valor total de R\$ 2.975.700.000,00, sendo R\$ 0,27 por ação ordinária e R\$ 0,29 por ação preferencial.

## INFORMAÇÕES SELECIONADAS 2024



### LUCRO LÍQUIDO CONTÁBIL

R\$ **17,5 bi**  
▲ +21,0% a.a.

LUCRO POR AÇÃO R\$ 1,55 ON  
R\$ 1,71 PN

### PATRIMÔNIO LÍQUIDO <sup>(1)</sup>

VALOR PATRIMONIAL POR AÇÃO R\$ 15,94  
VALOR DE MERCADO R\$ 117,6 bi  
ÍNDICE DE CAPITAL - NÍVEL I 12,4%

R\$ **168,4 bi**  
▲ +1,2% a.a.

JCP R\$ 11,3 bi (bruto)

### CARTEIRA DE CRÉDITO EXPANDIDA (Dez/24 vs. Dez/23)

R\$ 981,7 bi (+11,9%)

Pessoa Física: R\$ 414,1 bi (+13,3%)  
Grandes Empresas: R\$ 352,7 bi (+2,5%)  
Mícos, Pequenas e Médias Empresas: R\$ 214,9 bi (+28,0%)

### PROVISÃO PARA PERDA ESPERADA <sup>(2)</sup> (Dez/24 vs. Dez/23)

R\$ 51,6 bi (-3,9%)

<sup>(1)</sup> Atribuído aos controladores.  
<sup>(2)</sup> Contemplam perdas esperadas com operações de crédito, compromissos a liberar e garantias financeiras prestadas.

### DEPÓSITOS TOTAIS (Dez/24 vs. Dez/23)

R\$ 645,8 bi (+3,6%)

A Prazo: R\$ 467,7 bi (+6,0%)  
Poupança: R\$ 132,5 bi (+1,1%)  
À Vista: R\$ 45,5 bi (-10,8%)

### TÍTULOS E VALORES MOBILIÁRIOS (Dez/24 vs. Dez/23)

R\$ 769,4 bi (+1,2%)

VJORA: R\$ 156,3 bi (-26,6%)  
VJR: R\$ 352,0 bi (-5,4%)  
Custo Amortizado: R\$ 261,1 bi (+48,9%)

## Atuação internacional

Oferecemos uma extensa linha de serviços internacionais, contemplando o financiamento ao comércio exterior, capital de giro em moedas estrangeiras, operações de câmbio e fianças internacionais para pessoas físicas e jurídicas, através de nossas plataformas de *Corporate* e *Global Private Banking*. O atendimento às empresas se materializa tanto com o apoio à multinacionais estrangeiras com atuação no Brasil ou empresas brasileiras com atuação no exterior, quanto na atuação como principal elo de comunicação entre prospectivos clientes Multinacionais e o Bradesco Brasil.



### Agências

**Nova York**  
Banco Bradesco S.A.  
**Grand Cayman**  
Banco Bradesco S.A.

### Escritório de Representação

**Hong Kong**  
Banco Bradesco S.A.  
**Guatemala**  
Representaciones Administrativas Internacionales

### Subsidiárias

**Nova York**  
Bradesco Securities, Inc.

**Miami**  
Bradesco Bank  
Bradesco Investments Inc.  
Bradesco Global Advisors Inc.

**México**  
Bradescard México Sociedad de Responsabilidad Limitada

**Luxemburgo**  
Banco Bradesco Europa S.A.

**Londres**  
Bradesco Securities UK Limited

**Hong Kong**  
Bradesco Securities Hong Kong Limited  
Bradesco Trade Services Limited

## My Account

Conta internacional digital.

Abertura de **228 mil** contas em 2024

Com cartão de débito aceito em **195 países** e com conversão automática para **180 moedas**.

A *My Account* é uma conta internacional e digital própria, que pode ser aberta pelo App do Bradesco. Além do cartão tradicional, é possível ter um cartão virtual para compras em sites e Apps, com CVV dinâmico, que traz mais comodidade e segurança.

- Jornada 100% digital via App
- Alerta de cotação personalizável e cotação baseada em dólar comercial

- Cartão personalizado
- Transferência entre conta Bradesco e My Account a qualquer hora/dia



## Banco Bradesco S.A.

Companhia Aberta  
CNPJ 60.746.948/0001-12  
Sede: Cidade de Deus, Osasco-SP



### RELATÓRIO DA ADMINISTRAÇÃO



## bradesco bank

Plataforma internacional do Bradesco nos EUA, com solução completa de produtos, serviços bancários e investimentos para clientes nos Segmentos *Private* e *Afluente*, além de soluções para clientes do segmento *Corporate*.



### Receita Operacional

▲ 28% a.a



### Lucro Líquido

▲ 60% a.a



### Ativos sob Custódia (AUC)

▲ 17% a.a



### Carteira de Crédito

▲ 16% a.a



### Captações Através de Depósitos

▲ 28% a.a



## Soluções Pessoas Físicas

### Bancárias



Conta corrente completa para realização de **pagamentos, transferências, online banking e cartão de débito internacional** para compras e saques.

### Cartão de Crédito



Cartão bandeira Visa aceito em **195 países** com benefícios exclusivos, incluindo programa de **fidelidade Livelo e conectividade com carteiras digitais**.

### Financiamento Imobiliário



Suporte para **aquisição de imóvel** para **residentes e não residentes nos EUA**, com equipe com amplo entendimento do mercado e do processo.

## Investimentos

### Cliente *Private*:

Investimentos adaptados ao perfil de risco de cada cliente:

- Renda fixa;
- ETFs;
- Fundos de Investimento; e
- Operações Estruturadas.

### Cliente *Afluente*:

- Plataforma digital de investimentos em carteiras gerenciadas para os mais diversos perfis de investidores.



## Soluções Pessoas Jurídicas

### Gestão de Caixa

Conta corrente, *Money Market* e Depósitos remunerados.

### Pagamentos

*Corresponding banking* e transferências internacionais.

### Serviços Documentários

Cobrança de exportações e Carta de Crédito Comercial.

### Crédito Empresarial

Financiamento de Importação, exportação e capital de giro.

## Tecnologia e Inovação

A IA Generativa continua em expansão: A BIA Agências já beneficia nossos gerentes com respostas rápidas e precisas a serviço dos clientes. Com diversas habilidades, a BIA Clientes passa a fazer uso da IA Generativa e já interage diariamente com mais de 570 mil clientes. E agora atende a Crédito Imobiliário, oferecendo suporte completo pelo *WhatsApp*, disponibilizando o *status* do processo e *links* para inclusão de documentos. A BIA Tech, nossa assistente da TI adotada por 80% dos desenvolvedores e *Product Owners*, otimizou a produtividade do desenvolvimento em 46%, acelerando o *time-to-market* das soluções.

Nessa jornada de se escalar o uso da IA Generativa, implementamos soluções estruturais, de atendimento, crédito, segurança e eficiência proporcionando entregas focadas na melhor experiência dos clientes e dos times internos. Desenvolvemos uma plataforma que disponibiliza serviços reaproveitáveis em diversas aplicações de negócio, implementamos copilotos de atendimento bem como soluções de análise, tratamento e interpretação de dados e informações que fortalecem as operações, apoiam a produtividade e assertividade, possibilitam melhor resposta às demandas de clientes e respaldam os processos decisórios. Como outra importante solução para desenvolvimento, ao lado da BIA Tech, temos os Multiagentes, um conjunto de agentes com atividades especializadas de *Product Owners*, Desenvolvedores, Arquitetos de Solução e etc. que podem atuar como "*squads virtuais*".

Com o *Enterprise Agility* seguimos evoluindo as práticas ágeis em toda a Organização, expandindo o modelo de "tribos" com foco nas unidades de negócios, autônomas e responsáveis pelas soluções de ponta-a-ponta. As estruturas organizacionais cada vez mais flexíveis, o *feedback* contínuo de clientes e *stakeholders* e a cultura de inovação nos impulsionam, em novos desafios, à melhoria constante de produtos e serviços, e à experimentação e adoção de novas tecnologias e métodos de trabalho.

Os investimentos em pessoas e tecnologia são crescentes. Contratamos 30% de engenheiros de dados em relação ao quadro de Dez/23. Para fomentar ainda mais a cultura de inovação, promovemos o *Innovation Experience 2024* para aculturar toda Organização sobre os temas de *open finance*, inteligência artificial e ativos digitais.

Em Investimentos, lançamos um portal moderno com conteúdo exclusivo para aprimorar conhecimentos, assessoria de investimentos gratuita e *chat* com especialistas. O App ganha uma nova *home* alavancando a experiência do cliente, com uma nova organização da carteira sempre atualizada e com a jornada de criação de objetivos, onde o Banco auxilia com planejamento, simulações e educação financeira.

As contas abertas pelo App ganham o *Invest Fácil* automático, garantindo que o saldo disponível comece a render imediatamente. E agora, também é possível contratar crédito pessoal com garantia de investimentos da modalidade CDB sem comprometer o rendimento do investimento. O App conta com aprimoramento das funcionalidades essenciais: menu mais amigável para cadastro, visão mais clara das operações, definição de limites para agendamento e personalização de informações de débitos. Os pagamentos agora estão centralizados em uma única *home*. A jornada do PIX ficou mais intuitiva, fácil e rápida.

As jornadas de contratação de cartões de crédito permitem a utilização de carteiras digitais e geração de cartões virtuais antes recebimento da versão física.

Os clientes Pessoa Jurídica passam a contar com o *Tap Bradesco*, uma solução completa para transformar seu celular em maquininha Cielo de pagamento com a mesma segurança das máquinas convencionais.

Com espírito inovador, o Bradesco está envolvido em diversas iniciativas de ativos digitais, incluindo projetos junto com o Banco Central do Brasil para criar uma infraestrutura financeira tokenizada. Estamos participando da 2ª fase do DREX em dois temas: a tokenização do Certificado de Depósito Bancário (CDB) e sua utilização como garantia nas operações de crédito e a tokenização de debêntures. Em infraestruturas públicas para ativos digitais, estamos atuando em um piloto para remessas internacionais com *stablecoins* e iniciamos a oferta de fundos de criptoativos de outras gestoras na plataforma da Ágora. Seguimos também no desenvolvimento de soluções de identidade digital descentralizada com a IDbra, iniciativa transformadora para o cliente, permitindo-lhe utilizar uma *wallet* de dados com suas credenciais para acessar serviços *online* e no mundo físico de forma segura e prática.

Entre tantos prêmios em 2024, o Bradesco foi reconhecido como "Vencedor Global" em inovação digital financeira pela premiação da revista *The Banker*, do Grupo Financial Times. E ganhou em outras 3 categorias, pelo uso de IA Generativa a serviço do cliente, pela integração da BIA com especialistas para sugestões customizadas de investimentos e pela nova plataforma Bradesco Expresso, que nesse trimestre adicionou mais de 150 novas funcionalidades. Além disso fomos vencedores no *Banking Innovation Awards* do *Qorus* pelo uso da IA Generativa na categoria de tecnologia emergente do ano e eleito top inovação em finanças pela revista *Global Finance* pelo uso de IA Generativa na leitura de Atas do Copom.

Continuamos na vanguarda tecnológica, cada vez mais centrados no cliente, alavancando a experiência de ser Bradesco e o futuro dos serviços financeiros no Brasil.

## Produtos e Serviços para o Poder Público

Para atender o Setor Público, possuímos estruturas exclusivas em todo o território nacional, com Gerentes de Negócios capacitados para ofertar produtos, serviços e soluções com qualidade e segurança aos Poderes Executivo, Legislativo e Judiciário federais, estaduais e municipais, além de Autarquias, Fundações Públicas, Empresas Públicas e de Economia Mista e as Forças Armadas e Auxiliares. Mensalmente, mais de 11,1 milhões de aposentados e pensionistas do INSS recebem seus benefícios no Bradesco, sendo o maior pagador dentre todos os bancos no País.

Dispomos de 09 Estruturas Especializadas no atendimento aos Governos, Capitais, Tribunas, Assembleias, Ministérios Públicos, Defensorias Públicas, além dos maiores municípios do PIB brasileiro e, também, 30 Estruturas de Varejo para atender as demais Prefeituras e Órgãos. Saiba mais em [bradescopoderpublico.com.br](https://bradescopoderpublico.com.br).

## Recursos Humanos

O Capital Humano é um dos pilares estratégicos da Organização, sendo um importante alicerce para realização dos negócios. O nosso modelo de Gestão de Capital Humano é pautado no respeito, na transparência e no contínuo investimento no desenvolvimento dos funcionários. Mantemos nossas equipes motivadas por meio de oportunidades de crescimento na carreira, reconhecimentos, capacitação, remuneração e benefícios diferenciados, além da valorização da diversidade e do equilíbrio entre a vida profissional e pessoal.

Muito mais do que políticas e práticas, consolidamos uma cultura de respeito disseminada pela consciência do valor das pessoas, de suas identidades e competências.

Ao final do período, a Organização contava com 84.022 funcionários, sendo 72.642 do Banco Bradesco e 11.380 de Empresas Ligadas e exterior.

Para mais informações sobre Recursos Humanos, acesse o Relatório de Capital Humano, disponível no [site bradescor.com.br](https://bradescor.com.br).

## Sustentabilidade para o Bradesco

A Sustentabilidade é um dos nossos direcionadores estratégicos, expressa também em nossa Declaração de Propósito. Acreditamos que a governança, a gestão e o engajamento em aspectos ambientais, sociais e de governança (ASG) são fundamentais para o crescimento sustentável e a perenidade das nossas operações, gerando valor de longo prazo para todos os nossos stakeholders. Nossa estratégia de sustentabilidade está alinhada aos Objetivos de Desenvolvimento Sustentável (ONU) e é pautada na gestão e transparência ASG.





# Banco Bradesco S.A.

Companhia Aberta  
CNPJ 60.746.948/0001-12  
Sede: Cidade de Deus, Osasco-SP



## RELATÓRIO DA ADMINISTRAÇÃO

Como parte relevante da nossa agenda estratégica, temos um compromisso com o financiamento de negócios sustentáveis e com o apoio contínuo aos nossos clientes na transição para uma economia mais verde, resiliente e inclusiva. Inicialmente, o Banco tinha uma meta de R\$ 250 bilhões para direcionar créditos em setores e atividades com benefícios socioambientais. Esta meta foi ampliada para R\$ 320 bilhões e até dezembro de 2024, atingimos 95% deste montante.

Nossa atuação em sustentabilidade tem sido reconhecida em índices e ratings nacionais e internacionais de referência, como o Índice Dow Jones de Sustentabilidade (DJSI) da Bolsa de Valores de Nova York e o Índice de Sustentabilidade Empresarial (ISE) da B3. Esses índices refletem nossa gestão e desempenho em critérios econômicos, ambientais e sociais de longo prazo.

Para acompanhar nossas iniciativas, acesse: [bradescori.com.br](https://bradescori.com.br) | [bradescosustentabilidade.com.br](https://bradescosustentabilidade.com.br).

### Governança Corporativa

O Banco observa e estimula as boas práticas de governança corporativa, fundamentando-se, principalmente, nas demandas legais e de mercado, de modo a zelar pelos interesses dos acionistas e demais stakeholders. Nossa estrutura é bem definida, possibilitando a garantia e viabilidade da adoção das melhores práticas. Assim, entregamos os melhores esforços para sempre estarmos em conformidade com tais padrões, buscando a geração de valor sustentável para nossa Organização.

A Assembleia Geral é o mais importante evento societário de nossa governança. Nela, os acionistas elegem os membros do Conselho de Administração, os quais possuem um mandato único de 2 (dois) anos. Constituído por 11 (onze) membros, dentre os quais há 4 (quatro) membros independentes, o órgão tem como principais atribuições estabelecer, supervisionar e monitorar a estratégia corporativa do Banco Bradesco, cuja responsabilidade de implementação é da Diretoria, além de revisar os planos de ação e políticas de negócios. Os cargos de Presidente do Conselho de Administração e de Diretor-Presidente, conforme devidamente previsto no Estatuto Social da Companhia, não são cumulativos.

Assessorado por uma Secretária de Governança, o Conselho de Administração reúne-se ordinariamente 12 (doze) vezes ao ano e, extraordinariamente, quando os interesses da Companhia assim o exigirem. Com Regimento Interno próprio, o Conselho de Administração possui, ainda, um calendário anual de reuniões fixado pelo seu Presidente.

Contamos, ainda, com a Auditoria Interna Global, a qual é subordinada ao Conselho de Administração, além de 7 Comitês também a ele subordinados. Destes, 2 (dois) são estatutários (Comitês de Auditoria e de Remuneração) e 5 (cinco) não-estatutários (Comitês de Integridade e Conduta Ética, Riscos, Sustentabilidade e Diversidade, Nomeação e Sucessão e Estratégico).

A Diretoria do Banco Bradesco é o órgão responsável por representar a Organização, cabendo à Diretoria Executiva coordenar a execução da estratégia aprovada pelo Conselho de Administração. Ela realiza reuniões ordinárias quinzenalmente e extraordinárias sempre que necessário, deliberando sobre todos os assuntos e matérias essenciais para o cumprimento de nossos objetivos e atribuições. Comitês Executivos auxiliam nas atividades da Diretoria Executiva, todos normatizados por regimentos próprios.

Na função de Órgão Fiscalizador dos atos dos Administradores e com atuação permanente, temos o Conselho Fiscal, também eleito pelos acionistas e com mandato único de 1 (um) ano. É composto por 5 (cinco) membros efetivos, sendo 2 (dois) eleitos por acionistas minoritários, com número igual de suplentes.

Nossa Organização está listada no Nível 1 de Governança Corporativa da B3 - Brasil, Bolsa, Balcão, e nossas práticas atestam o compromisso com a geração de valor para acionistas, funcionários e a sociedade em geral.

Demais informações sobre a Governança Corporativa do Banco Bradesco estão disponíveis no site de Relações com Investidores ([banco.bradesco/ri](https://banco.bradesco/ri) - Seção Governança Corporativa).

### Auditoria Interna

Compete ao Departamento de Auditoria Interna Global, que está subordinada e reporta funcional, administrativa e operacionalmente ao Conselho de Administração do Banco Bradesco S.A., considerar, no escopo de seus exames/análises, a efetividade da governança corporativa e do gerenciamento de riscos e controles; a confiabilidade, a efetividade e a integridade dos processos e sistemas de informações gerenciais e operacionais; a observância ao arcabouço legal, infralegal, regulatório, Normas e Códigos de Conduta internos aplicáveis aos membros do quadro funcional da Organização; e à salvaguarda dos ativos frente às suas metas e objetivos estratégicos.

A atuação está pautada na aderência aos elementos mandatários do *International Professional Practices Framework* (IPPF) do *The Institute of Internal Auditors* (IIA), incluindo os Princípios Fundamentais para a Prática Profissional de Auditoria Interna, o Código de Ética do IIA, o Código de Ética Setorial dos Auditores Internos da Organização Bradesco e as diretrizes internas definidas pelo Departamento de Auditoria Interna no âmbito da Organização Bradesco e, quando aplicável, de terceiros/fornecedores.

### Política de Distribuição de Dividendos e Juros sobre Capital Próprio

No final de 2024, as Ações Bradesco, com elevado nível de liquidez (BBGD4) representavam 3,0% do Ibovespa. As nossas ações também são negociadas no exterior, na Bolsa de Valores de Nova York, por meio de ADR - *American Depositary Receipt* - Nível 2, e na Bolsa de Valores de Madrid, Espanha, por meio de DR, onde integram o Índice Latibex.

Os papéis do Bradesco ainda participam de diversos importantes índices, como o Índice de Ações com *Tag Along* Diferenciado (ITAG), o Índice de Ações com Governança Corporativa Diferenciada (IGC) e os Índices Brasil (IBRX50 e IBR100). A presença nesses índices reforça nossa constante busca pela adoção de boas práticas de governança corporativa, eficiência econômica, ética e responsabilidade socioambiental.

A título de dividendo mínimo obrigatório, aos acionistas é assegurado 30% do lucro líquido após as deduções legais, além do *Tag Along* de 100% para as ações ordinárias e de 80% para as ações preferenciais. Ainda, são conferidos às ações preferenciais dividendos 10% maiores do que os atribuídos às ordinárias.

### Controle Integrado de Riscos

O controle corporativo dos riscos é exercido de modo integrado e independente, preservando e valorizando o ambiente de decisões colegiadas, desenvolvendo e implementando metodologias, modelos e ferramentas de mensuração e controle. Os impactos desfavoráveis podem ocorrer de múltiplos fatores e são minorados por meio do *framework* de riscos e uma sólida estrutura de governança, que envolve o Comitê de Gestão Integrada de Riscos e Alocação de Capital, Comitê de Riscos e o Conselho de Administração.

A Organização, tendo ampla atuação em todos os segmentos de mercado e, como toda grande instituição, está sujeita a diversos riscos. Assim, a atividade de gerenciamento de riscos é altamente estratégica em virtude da crescente complexidade dos produtos e serviços e, também, da globalização dos nossos negócios. Adotamos, constantemente, mecanismos de identificação e monitoramento, possibilitando antecipar o desenvolvimento e implementação de ações que mitiguem eventuais impactos adversos.

De acordo com a biblioteca de riscos, os riscos relevantes para a Organização são Solvência e Rentabilidade, Liquidez, Crédito, Mercado, Operacional, *Compliance*, Segurança Cibernética, Estratégia, Social, Ambiental, Climático, Modelo, Contágio, Reputação e Subscrição. Na tentativa de precipitar ou reduzir efeitos, caso ocorram, procuramos, ainda, identificar e monitorar eventuais riscos emergentes, entre eles, assuntos relacionados ao crescimento global, questões geopolíticas internacionais e a situação econômica e fiscal brasileira. Também, consideramos os riscos representados pela inovação tecnológica em serviços financeiros.

### Avaliação Independente de Modelos

Modelos são ferramentas quantitativas que proporcionam sintetização de assuntos complexos, padronização e automatização da tomada de decisões e possibilidade de reaproveitamento das informações internas e externas. Isso traz melhoria da eficiência tanto pela redução dos custos associados à análise e à decisão julgamental como pela maior precisão. Seu uso é uma prática cada vez mais difundida, sobretudo pelos avanços tecnológicos e pelas novas técnicas de inteligência artificial.

Nós utilizamos modelos no apoio à tomada de decisão e para o fornecimento de informações preditivas em várias áreas do negócio, como gerenciamento dos riscos, cálculo de capital, teste de estresse e precificação, além de outras estimativas oriundas de modelos para avaliar impactos financeiros ou de reputação.

Em se tratando de simplificações da realidade, os modelos são sujeitos a riscos, que podem desencadear consequências adversas devido a decisões baseadas em estimativas incorretas ou obsoletas ou, ainda, uso inapropriado. Para identificar e mitigar esses riscos, a Área de Avaliação Independente de Modelos (AVIM), com subordinação ao *Chief Risk Officer* (CRO), atua efetivamente no fortalecimento do uso de modelos, realizando ações de aculturação e disseminando as boas práticas em modelagem. Em paralelo, acompanha a mitigação de limitações e de fragilidades dos modelos, e realiza reportes aos respectivos gestores, à Auditoria Interna, Comissão de Controle e Avaliação de Modelos e Comitês de Riscos.

### R\$ 1,3 bilhão

Investimento realizado em 2024

### R\$ 1,0 bilhão

destinados ao custeio das Despesas de Atividades. R\$ 280 milhões para investimentos em Infraestrutura e Tecnologia Educacional.

Esses Investimentos permitirão:

#### REDE DE ESCOLAS

Mais de 42 mil alunos foram beneficiados prioritariamente na Educação Básica - Educação Infantil ao Ensino Médio e Educação Profissional Técnica de Nível Médio em todo território nacional.

#### ESCOLA VIRTUAL

Mais de 1,8 milhão de usuários concluíram, ao menos, um dos cursos rápidos e gratuitos disponíveis no portal.

### Bradesco Esportes

Incentivamos o esporte como atividade de apoio ao desenvolvimento de crianças e jovens através do Programa Bradesco Esportes e Educação. Há mais de 30 anos, oferecemos ensino de vôlei e basquete femininos em nosso Núcleo de Formação para meninas de 8 a 18 anos de idade, orientando sobre cidadania, saúde e desenvolvimento de possíveis talentos. O objetivo do Núcleo é garantir direito de acesso ao esporte, por meio de atividades cotidianas, orientadas por professores de educação física, treinadores e preparadores técnicos e pela participação em eventos esportivos internos e externos. Fazemos isso nas escolas da Fundação Bradesco, Centros Esportivos municipais, Centros Educacionais Unificados (CEUs), escolas estaduais e particulares e no nosso Centro de Desenvolvimento Esportivo, todos localizados no município de Osasco/SP, com cerca de 2 mil meninas atendidas. Além disso, o programa possibilita o empoderamento e o protagonismo das nossas atletas na comunidade, promovendo novas oportunidades para que todas desenvolvam seus diferentes potenciais.

### Reconhecimentos

- Bradesco foi destaque no *Innovation in Digital Banking Awards* 2024, reconhecimento promovido pela revista britânica *The Banker*, dedicada ao mercado financeiro, sendo campeão em quatro categorias: **Global: Bradesco. Most Innovative Bank**; **AI & Machine Learning: Transforming Financial Services with Generative AI c/BIA**; **Investment Banking: Artificial Intelligence For Investment Recommendation** e **Transformation Project: Bradesco Expresso New Platform**.
- Bradesco ocupa o 9º lugar no ranking de reclamações do Bacen, melhor resultado em quatro anos e o menor índice de reclamações procedentes entre bancos incumbentes.
- Bradesco foi vencedor do *Qorus-Infosys Finacle Banking Innovation Awards* 2024 recebendo o prêmio de inovação do ano pelo projeto "Inteligência Artificial Generativa na Eficiência Operacional e Prontidão Tecnológica", que possui como objetivo transformar os serviços financeiros por meio da IA Generativa.
- Bradesco figurou na 16ª colocação global de 250 corporações dos países que compõem o BRICS. Esse foi o primeiro ano desse *Ranking* da *World Economic Journal* que avalia as empresas por sua excelência tecnológica e

### Compliance, Integridade, Ética e Concorrencial

Alicerces dos nossos valores e direcionadores de interações e decisões diárias, os Programas de *Compliance*, Integridade e Concorrencial abrangem toda a Organização Bradesco, estendendo-se aos fornecedores, prestadores de serviços, parceiros de negócios, correspondentes no país e sociedades controladas, tornando explícitos os nossos princípios de altos padrões de *compliance*, integridade e conduta ética.

Esses princípios estão registrados em políticas, normas internas e programas de capacitação dos profissionais, agregando excelência nos procedimentos e controles, buscando prevenir, detectar e reportar o Risco de *Compliance* e eventuais ações que se configurem como violação ao Código de Conduta Ética e/ou indícios de atividades ilegais, visando à adoção de ações cabíveis. As metodologias e procedimentos de controle são objetos de avaliação e aperfeiçoamento constante, em conformidade com as legislações e regulamentações vigentes e aplicáveis, com o apoio do Conselho de Administração da Organização e alinhados às melhores práticas de mercado.

### Auditoria Independente

Em conformidade com o disposto na Resolução da Comissão de Valores Mobiliários (CVM) nº 162/22, a Organização Bradesco possui Política de Contratação de Auditoria Independente com diretrizes alinhadas às legislações e as regulamentações aplicáveis.

A Organização Bradesco contratou serviços da KPMG Auditores Independentes Ltda., não relacionados à Auditoria das Demonstrações Financeiras Consolidadas. Estes serviços de não auditoria não configuram conflito de interesse e nem perda da independência na execução dos trabalhos de auditoria das demonstrações financeiras de acordo com as políticas de independência do auditor. As informações relacionadas aos honorários da empresa de auditoria são disponibilizadas anualmente em nosso Formulário de Referência.

### Investimentos Sociais

#### Fundação Bradesco

Constituída em 1956, a Fundação Bradesco é o maior projeto de investimento social privado do país. Desde sua formação, investe em educação como alicerce do desenvolvimento integral de crianças e jovens em todo o território nacional, por meio da promoção de ensino gratuito e de excelência em diversas frentes de atuação.

Todas as 40 unidades escolares são próprias e estão distribuídas nos 26 estados brasileiros e Distrito Federal, instaladas prioritariamente em regiões onde há acentuada vulnerabilidade socioeconômica, contribuindo para o desenvolvimento da região a partir do impacto transformacional na vida dos alunos e nas comunidades ao seu entorno, mudando a realidade educacional de todo o país.

A Fundação Bradesco acompanha cada um de seus alunos da Educação Básica por, aproximadamente, 13 anos, suportando-os com todos os itens necessários para garantir aprendizado igualitário em todas as regiões do Brasil.

inovação, compromisso com princípios ESG e análise da *performance* financeira.

- Bradesco foi reconhecido mais uma vez pelo *Ranking* TOP 100 *Open Startups* 2024 em duas categorias: no TOP *Open Corps* em corporações líderes em *open innovation* com startups e com o inovabra no TOP *Ecosystem*, pelo apoio à startups e na trajetória das corporações na prática de *open innovation*.
- A Bradesco Asset Management foi eleita como a Melhor Gestora do Brasil pelo Guia de Fundos da FGV. Além disso, foi destaque, em primeiro lugar, no Segmento de Alta Renda e nas categorias de Ações e Renda Fixa. Também conquistou o segundo lugar como Melhor Gestora em Multimercado.
- Bradesco é reconhecido pelo *Banking Tech Awards* 2024 realizado pela consultoria Informa. O banco foi o único a ganhar em duas categorias com o Bradesco Expresso: Melhor Contribuição para a Mobilidade Econômica dos Consumidores e Melhor Iniciativa de Experiência do Usuário/Cliente para Consumidores.
- Bradesco Expresso foi destaque nas categorias *Best Contribution to Economic Mobility For Consumers* e *Best User/Customer Experience Initiative For Consumers*, no evento *Innovation in Digital - Banking Awards* 2024, realizado pela revista *The Banker*, com o projeto Nova Plataforma Bradesco Expresso.
- Pelo 5º ano consecutivo, o Bradesco foi reconhecido pelo *Corporate Startup Stars* 2024, prêmio organizado pela *Mind The Bridge* em parceria com a Câmara do Comércio Internacional - CCS, como uma das empresas com melhores práticas globais e modelos de inovação aberta.
- Bradesco Asset é destaque no Guia de Fundos da Veja Negócios.

### Agradecimentos

As realizações do exercício são fruto do trabalho dedicado e incansável dos nossos funcionários e demais colaboradores, aos quais direcionamos nossos agradecimentos, extensivos aos nossos acionistas e clientes, pelo apoio, confiança e preferência de sempre.

Cidade de Deus, 6 de fevereiro de 2025

Conselho de Administração e Diretoria





# Banco Bradesco S.A.

Companhia Aberta  
 CNPJ 60.746.948/0001-12  
 Sede: Cidade de Deus, Osasco-SP



ISEB3



ITAG B3



ICO2 B3

## DEMONSTRAÇÕES FINANCEIRAS INDIVIDUAIS

Apresentamos as Demonstrações Financeiras Individuais e Notas Explicativas distribuídas da seguinte forma:

### DEMONSTRAÇÕES FINANCEIRAS INDIVIDUAIS

BALANÇO PATRIMONIAL

DEMONSTRAÇÃO DO RESULTADO

DEMONSTRAÇÃO DO RESULTADO ABRANGENTE

DEMONSTRAÇÃO DAS MUTAÇÕES DO PATRIMÔNIO LÍQUIDO

DEMONSTRAÇÃO DOS FLUXOS DE CAIXA

DEMONSTRAÇÃO DO VALOR ADICIONADO

### NOTAS EXPLICATIVAS ÀS DEMONSTRAÇÕES FINANCEIRAS INDIVIDUAIS

- 1) INFORMAÇÕES GERAIS
- 2) PRINCIPAIS POLÍTICAS MATERIAIS
- 3) NORMAS, ALTERAÇÕES E INTERPRETAÇÕES DE NORMAS
- 4) USO DE ESTIMATIVAS E JULGAMENTOS CONTÁBEIS SIGNIFICATIVOS
- 5) CAIXA E EQUIVALENTES DE CAIXA
- 6) APLICAÇÕES INTERFINANCEIRAS DE LIQUIDEZ
- 7) DEPÓSITOS COMPULSÓRIOS E OUTROS DEPÓSITOS NO BANCO CENTRAL DO BRASIL
- 8) TÍTULOS E VALORES MOBILIÁRIOS
- 9) INSTRUMENTOS FINANCEIROS DERIVATIVOS
- 10) OPERAÇÕES DE CRÉDITO
- 11) OUTROS INSTRUMENTOS FINANCEIROS
- 12) INVESTIMENTOS
- 13) IMOBILIZADO DE USO
- 14) INTANGÍVEL
- 15) OUTROS ATIVOS
- 16) RECURSOS DE INSTITUIÇÕES FINANCEIRAS
- 17) RECURSOS DE CLIENTES
- 18) RECURSOS DE EMISSÃO DE TÍTULOS

- 19) DÍVIDAS SUBORDINADAS
- 20) OUTROS PASSIVOS FINANCEIROS
- 21) PROVISÕES
- 22) PROVISÕES, ATIVOS E PASSIVOS CONTINGENTES
- 23) OUTROS PASSIVOS
- 24) PATRIMÔNIO LÍQUIDO (CONTROLADOR)
- 25) RECEITAS DE PRESTAÇÃO DE SERVIÇOS
- 26) DESPESAS DE PESSOAL
- 27) OUTRAS DESPESAS ADMINISTRATIVAS
- 28) DESPESAS TRIBUTÁRIAS
- 29) OUTRAS RECEITAS OPERACIONAIS
- 30) OUTRAS DESPESAS OPERACIONAIS
- 31) RESULTADO NÃO OPERACIONAL
- 32) IMPOSTO DE RENDA E CONTRIBUIÇÃO SOCIAL
- 33) TRANSAÇÕES COM PARTES RELACIONADAS
- 34) GERENCIAMENTO DE RISCOS E CAPITAL
- 35) BENEFÍCIOS A EMPREGADOS
- 36) VALOR JUSTO DE ATIVOS E PASSIVOS FINANCEIROS
- 37) OUTRAS INFORMAÇÕES

Apresentamos a seguir, o Balanço Patrimonial e as respectivas Demonstrações do Resultado, bem como suas Notas Explicativas, Demonstrações do Resultado Abrangente, as Mutações do Patrimônio Líquido, o Valor Adicionado e os Fluxos de Caixa (Banco Bradesco Múltiplo) de acordo com as práticas contábeis adotadas no Brasil, aplicáveis a Instituições Financeiras autorizadas a Funcionar pelo Banco Central do Brasil:

BALANÇO PATRIMONIAL EM 31 DE DEZEMBRO - Em Reais mil							
Ativo	Nota	2024	2023	Passivo	Nota	2024	2023
<b>Disponibilidades</b>	5	<b>16.948.069</b>	<b>14.405.513</b>	<b>Depósitos e Demais Instrumentos Financeiros</b>		<b>1.488.593.195</b>	<b>1.382.823.554</b>
<b>Instrumentos Financeiros</b>		<b>1.486.912.354</b>	<b>1.403.179.366</b>	- Recursos de Instituições Financeiras	16	419.790.226	363.999.226
- Aplicações Interfinanceiras de Liquidez	6a	301.714.694	291.255.737	- Recursos de Clientes	17	623.440.605	606.613.752
- Depósitos Compulsórios e Outros Depósitos no Banco Central do Brasil	7a	126.737.625	133.526.445	- Recursos de Emissão de Títulos	18	283.267.802	268.002.006
- Títulos e Valores Mobiliários	8a	385.662.966	395.992.718	- Dívidas Subordinadas	19a	57.458.927	50.337.854
- Instrumentos Financeiros Derivativos	9b	21.990.280	13.500.881	- Instrumentos Financeiros Derivativos	9b	15.356.211	13.837.805
- Operações de Crédito	10a	497.929.790	447.035.530	- Outros Passivos Financeiros	20	89.279.424	80.032.911
- Outros Instrumentos Financeiros	11a	152.876.999	121.868.055	<b>Provisões</b>		<b>23.108.694</b>	<b>23.784.865</b>
<b>Provisões para Perdas Esperadas Associadas ao Risco de Crédito</b>	10f I	<b>(42.587.188)</b>	<b>(47.712.039)</b>	- Outras Provisões	21	23.108.694	23.784.865
- Operações de Crédito	10f I	(40.938.426)	(44.417.980)	<b>Impostos Diferidos</b>	32e	<b>932.487</b>	<b>1.599.041</b>
- Outros Créditos	10f I	(1.648.762)	(3.294.059)	<b>Outros Passivos</b>	23	<b>20.419.825</b>	<b>18.815.662</b>
<b>Créditos Tributários</b>	32c	<b>94.494.608</b>	<b>85.384.626</b>	<b>Total do Passivo</b>		<b>1.533.054.201</b>	<b>1.427.023.122</b>
<b>Investimentos em Controladas, Coligadas e Entidades Controladas em Conjunto</b>	12	<b>85.453.719</b>	<b>85.352.629</b>	<b>Patrimônio Líquido</b>			
<b>Imobilizado de Uso</b>	13	<b>11.576.826</b>	<b>11.767.294</b>	Capital Social		87100.000	87100.000
<b>Intangível</b>	14a	<b>24.627.814</b>	<b>20.065.755</b>	Ações em Tesouraria		(568.728)	-
<b>Depreciações e Amortizações</b>		<b>(20.428.848)</b>	<b>(19.289.944)</b>	Reservas de Capital		11.441	11.441
- Imobilizado de Uso	13	(7.149.518)	(6.927.803)	Reservas de Lucros	24b	84.952.989	77150.829
- Intangível	14a	(13.279.330)	(12.362.141)	Outros Resultados Abrangentes		(11.008.993)	(3.079.821)
<b>Outros Ativos</b>	15	<b>38.428.748</b>	<b>37.365.083</b>	<b>Patrimônio Líquido Atribuído aos Acionistas Controladores</b>		<b>160.486.709</b>	<b>161.182.449</b>
<b>Provisões para Redução ao Valor Recuperável de Ativos</b>		<b>(1.885.192)</b>	<b>(2.312.712)</b>	<b>Total do Patrimônio Líquido</b>		<b>160.486.709</b>	<b>161.182.449</b>
<b>Total do Ativo</b>		<b>1.693.540.910</b>	<b>1.588.205.571</b>	<b>Total do Passivo e Patrimônio Líquido</b>		<b>1.693.540.910</b>	<b>1.588.205.571</b>

As Notas Explicativas são parte integrante das Demonstrações Financeiras Individuais.

DEMONSTRAÇÃO DO RESULTADO - Em Reais mil				
	Nota	Exercícios findos em 31 de dezembro		
		2º Semestre 2024	2024	2023
<b>Receitas da Intermediação Financeira</b>		<b>105.670.452</b>	<b>206.037.684</b>	<b>184.464.946</b>
- Operações de Crédito		56.652.246	106.563.200	90.181.536
- Operações de Arrendamento Mercantil		79	138	83
- Resultado de Operações com Títulos e Valores Mobiliários	9f III	36.008.338	76.466.504	81.134.121
- Resultado com Instrumentos Financeiros Derivativos	9f III	2.665.908	3.933.112	869.330
- Resultado de Operações de Câmbio	11b II	4.523.307	7.784.394	865.153
- Resultado das Aplicações Compulsórias	7b	4.512.857	8.905.441	9.956.974
- Operações de Venda ou de Transferência de Ativos Financeiros		1.307.717	2.384.895	1.457.749
<b>Despesas da Intermediação Financeira</b>		<b>(74.890.396)</b>	<b>(147.002.762)</b>	<b>(130.649.031)</b>
- Operações de Captações no Mercado	16e	(62.620.231)	(123.668.305)	(126.844.488)
- Operações de Empréstimos e Repasses	16d	(12.270.165)	(23.334.457)	(3.804.543)
<b>Resultado da Intermediação Financeira</b>		<b>30.780.056</b>	<b>59.034.922</b>	<b>53.815.915</b>
<b>Despesa de Provisão para Perdas Esperadas Associadas ao Risco de Crédito</b>	10f II	<b>(14.002.300)</b>	<b>(28.349.578)</b>	<b>(31.805.787)</b>
- Operações de Crédito		(13.910.059)	(28.174.309)	(33.713.911)
- Operações de Arrendamento Mercantil		-	-	-
- Outros Créditos		(92.241)	(175.269)	1.908.124
<b>Resultado Bruto da Intermediação Financeira</b>		<b>16.777.756</b>	<b>30.685.344</b>	<b>22.010.128</b>
<b>Outras Receitas/Despesas Operacionais</b>		<b>(9.348.614)</b>	<b>(17.429.999)</b>	<b>(17.180.162)</b>
- Receitas de Prestação de Serviços	25	8.416.808	16.065.106	14.230.130
- Rendas de Tarifas Bancárias	25	3.215.955	6.365.585	6.642.604
- Despesas de Pessoal	26	(10.144.720)	(19.638.980)	(18.490.366)
- Outras Despesas Administrativas	27	(9.648.466)	(18.772.752)	(19.114.402)
- Despesas Tributárias	28	(2.203.485)	(4.148.210)	(4.522.324)
- Resultado de Participações em Controladas, Coligadas e de Controle Compartilhado	12	7.757.925	14.888.774	15.071.794
- Outras Receitas Operacionais	29	3.508.104	6.914.801	7.708.743
- Outras Despesas Operacionais	30	(8.099.288)	(15.586.230)	(15.170.758)
- <b>Provisão Fiscal, Cível, Trabalhista e Outras</b>		<b>(2.151.447)</b>	<b>(3.518.093)</b>	<b>(3.535.583)</b>
<b>Resultado Operacional</b>		<b>7.429.142</b>	<b>13.255.345</b>	<b>4.829.966</b>
<b>Resultado Não Operacional</b>	31	<b>(8.539)</b>	<b>(21.636)</b>	<b>(38.987)</b>
<b>Resultado antes da Tributação sobre o Lucro de Acionistas</b>		<b>7.420.603</b>	<b>13.233.709</b>	<b>4.790.979</b>
Imposto de Renda e Contribuição Social	32	2.738.054	5.851.739	10.330.823
<b>Lucro Líquido</b>		<b>10.158.657</b>	<b>19.085.448</b>	<b>15.121.802</b>
<b>Lucro Líquido Atribuído aos Acionistas:</b>				
Controladores	24e I	10.158.657	19.085.448	15.121.802
Não controladores		-	-	-
<b>Lucro básico e diluído por ação em número médio ponderado de ações em circulação atribuído aos acionistas (expresso em R\$ por ação):</b>				
- Lucro por Ação Ordinária	24e I	0,91	1,71	1,35
- Lucro por Ação Preferencial	24e I	1,00	1,89	1,49

As Notas Explicativas são parte integrante das Demonstrações Financeiras Individuais.

DEMONSTRAÇÃO DO RESULTADO ABRANGENTE - Em Reais mil				
		Exercícios findos em 31 de dezembro		
		2º Semestre 2024	2024	2023
<b>Lucro Líquido do Exercício</b>		<b>10.158.657</b>	<b>19.085.448</b>	<b>15.121.802</b>
Participação de Acionistas Não Controladores		-	-	-
<b>Lucro Líquido do Período Atribuído aos Acionistas</b>		<b>10.158.657</b>	<b>19.085.448</b>	<b>15.121.802</b>
<b>Itens que podem ser Subsequentemente Reclassificados para o Resultado</b>		<b>(3.760.608)</b>	<b>(8.016.469)</b>	<b>3.188.589</b>
<b>Títulos e Valores Mobiliários Disponíveis para Venda</b>		<b>(3.979.593)</b>	<b>(8.410.464)</b>	<b>3.077.048</b>
- Próprios		(5.643.870)	(9.990.041)	3.457.101
- De Controladas, Coligadas e Controladas em Conjunto		(1.459.107)	(4.859.902)	1.959.404
- Efeito dos Impostos		3.123.384	6.439.479	(2.339.457)
<b>Operações de Hedge</b>		<b>65.882</b>	<b>(23.980)</b>	<b>99.626</b>
Hedge de Fluxo de Caixa		417.262	751.140	186.668
Hedge de Investimento no Exterior		(311.983)	(833.497)	(5.799)
Efeito dos Impostos		(39.397)	58.377	(81.243)
<b>Ajuste de Conversão de Subsidiária no Exterior</b>		<b>153.103</b>	<b>417.975</b>	<b>11.915</b>
<b>Itens que não podem ser Reclassificados para o Resultado</b>		<b>87.306</b>	<b>87.297</b>	<b>(80.361)</b>
avaliação Atuarial		87.306	87.297	(80.361)
<b>Total dos Ajustes não Incluídos no Lucro Líquido</b>		<b>(3.673.302)</b>	<b>(7.929.172)</b>	<b>3.108.228</b>
<b>Resultado Abrangente do Exercício</b>		<b>6.485.355</b>	<b>11.156.276</b>	<b>18.230.030</b>
<b>Atribuído aos Acionistas:</b>				
Controladores		6.485.355	11.156.276	18.230.030
Não controladores		-	-	-

As Notas Explicativas são parte integrante das Demonstrações Financeiras Individuais.









Banco Bradesco S.A.

Companhia Aberta
CNPJ 60.746.948/0001-12
Sede: Cidade de Deus, Osasco-SP



IBSE3



ITAG B3



ICO2 B3

NOTAS EXPLICATIVAS DA ADMINISTRAÇÃO ÀS DEMONSTRAÇÕES FINANCEIRAS INDIVIDUAIS

A obrigação líquida do Bradesco para os planos de benefício definido é calculada com base na estimativa do valor do benefício futuro que os empregados receberão como retorno pelos serviços prestados no período atual e em períodos anteriores...

o) Eventos subsequentes
Correspondem aos eventos ocorridos entre a data-base das demonstrações financeiras e a data de autorização para a sua emissão.
São compostos por:
• Eventos que originam ajustes: são aqueles que evidenciam condições que já existiam na data-base das demonstrações financeiras; e
• Eventos que não originam ajustes: são aqueles que evidenciam condições que não existiam na data-base das demonstrações financeiras.

p) Resultado recorrente e não recorrente
Resultado não recorrente é o resultado que esteja relacionado com as atividades atípicas da instituição e não esteja previsto para ocorrer com frequência nos exercícios futuros...

3) NORMAS, ALTERAÇÕES E INTERPRETAÇÕES DE NORMAS

a) Normas, alterações e interpretações de normas aplicáveis a partir de 1º de janeiro de 2024
Circular SUSEP nº 678 - alterou a Circular SUSEP nº 648, de 12 de novembro de 2021, e revogou dispositivo da Circular SUSEP nº 439, de 27 de junho de 2012...

b) Normas, alterações e interpretações de normas aplicáveis em períodos futuros
Resolução CMN nº 4.966/21, e Resolução BCB nº 352/23, aplicáveis a partir de 1º de janeiro de 2025
Dispõe sobre os conceitos e os critérios contábeis aplicáveis a instrumentos financeiros, bem como para a designação e o reconhecimento das operações de hedge...

(i) Classificação e Mensuração - Ativos financeiros
A Resolução CMN nº 4.966/21, traz um novo tratamento para classificação e mensuração de ativos financeiros, no qual a entidade deve fundamentar no modelo de negócio que refleta como a Organização gerencia os seus ativos, com o objetivo de gerar fluxos de caixa e o Teste SPPP...

(ii) Provisão para perda
Em relação à provisão para perdas de crédito a Resolução CMN nº 4.966/21, estabelece critérios aplicáveis a todos os ativos financeiros, às operações de garantias financeiras prestadas e limites de crédito...

(iii) Classificação - Passivos financeiros
A Resolução CMN nº 4.966/21 define que:
Os passivos financeiros devem ser classificados na categoria custo amortizado, exceto caso sejam:
I - Derivativos que sejam passivos, os quais devem ser classificados na categoria valor justo no resultado;

(iv) Contabilidade de hedge
Em relação à contabilidade de instrumentos destinados a hedge, a avaliação da efetividade de operações de hedge passa a ser prospectiva, conforme Estratégia de Gerenciamento de Risco...

(v) Transição
As mudanças nas políticas contábeis resultantes da adoção da Resolução CMN nº 4.966/21 foram aplicadas prospectivamente na data de aplicação inicial:

- A Organização optou pela isenção facultada pela Norma de não rerepresentar informações comparativas de períodos anteriores decorrentes das alterações na classificação e mensuração de instrumentos financeiros...

- A Organização optou pela não utilização, até 31 de dezembro de 2026, da taxa de juros efetiva repactuada para a apuração do valor presente dos fluxos de caixa contratuais reestruturados...

- A Organização optou pela não utilização, até 31 de dezembro de 2026, da taxa de juros efetiva repactuada para a apuração do valor presente dos fluxos de caixa contratuais reestruturados...

- A Organização optou pela não utilização, até 31 de dezembro de 2026, da taxa de juros efetiva repactuada para a apuração do valor presente dos fluxos de caixa contratuais reestruturados...

- A Organização optou pela não utilização, até 31 de dezembro de 2026, da taxa de juros efetiva repactuada para a apuração do valor presente dos fluxos de caixa contratuais reestruturados...

- A Organização optou pela não utilização, até 31 de dezembro de 2026, da taxa de juros efetiva repactuada para a apuração do valor presente dos fluxos de caixa contratuais reestruturados...

- A Organização optou pela não utilização, até 31 de dezembro de 2026, da taxa de juros efetiva repactuada para a apuração do valor presente dos fluxos de caixa contratuais reestruturados...

- A Organização optou pela não utilização, até 31 de dezembro de 2026, da taxa de juros efetiva repactuada para a apuração do valor presente dos fluxos de caixa contratuais reestruturados...

- A Organização optou pela não utilização, até 31 de dezembro de 2026, da taxa de juros efetiva repactuada para a apuração do valor presente dos fluxos de caixa contratuais reestruturados...

- A Organização optou pela não utilização, até 31 de dezembro de 2026, da taxa de juros efetiva repactuada para a apuração do valor presente dos fluxos de caixa contratuais reestruturados...

- A Organização optou pela não utilização, até 31 de dezembro de 2026, da taxa de juros efetiva repactuada para a apuração do valor presente dos fluxos de caixa contratuais reestruturados...

- A Organização optou pela não utilização, até 31 de dezembro de 2026, da taxa de juros efetiva repactuada para a apuração do valor presente dos fluxos de caixa contratuais reestruturados...

- A Organização optou pela não utilização, até 31 de dezembro de 2026, da taxa de juros efetiva repactuada para a apuração do valor presente dos fluxos de caixa contratuais reestruturados...

- A Organização optou pela não utilização, até 31 de dezembro de 2026, da taxa de juros efetiva repactuada para a apuração do valor presente dos fluxos de caixa contratuais reestruturados...

- A Organização optou pela não utilização, até 31 de dezembro de 2026, da taxa de juros efetiva repactuada para a apuração do valor presente dos fluxos de caixa contratuais reestruturados...

- A Organização optou pela não utilização, até 31 de dezembro de 2026, da taxa de juros efetiva repactuada para a apuração do valor presente dos fluxos de caixa contratuais reestruturados...

- A Organização optou pela não utilização, até 31 de dezembro de 2026, da taxa de juros efetiva repactuada para a apuração do valor presente dos fluxos de caixa contratuais reestruturados...

- A Organização optou pela não utilização, até 31 de dezembro de 2026, da taxa de juros efetiva repactuada para a apuração do valor presente dos fluxos de caixa contratuais reestruturados...

- A Organização optou pela não utilização, até 31 de dezembro de 2026, da taxa de juros efetiva repactuada para a apuração do valor presente dos fluxos de caixa contratuais reestruturados...

- A Organização optou pela não utilização, até 31 de dezembro de 2026, da taxa de juros efetiva repactuada para a apuração do valor presente dos fluxos de caixa contratuais reestruturados...

- A Organização optou pela não utilização, até 31 de dezembro de 2026, da taxa de juros efetiva repactuada para a apuração do valor presente dos fluxos de caixa contratuais reestruturados...

- A Organização optou pela não utilização, até 31 de dezembro de 2026, da taxa de juros efetiva repactuada para a apuração do valor presente dos fluxos de caixa contratuais reestruturados...

- A Organização optou pela não utilização, até 31 de dezembro de 2026, da taxa de juros efetiva repactuada para a apuração do valor presente dos fluxos de caixa contratuais reestruturados...

- A Organização optou pela não utilização, até 31 de dezembro de 2026, da taxa de juros efetiva repactuada para a apuração do valor presente dos fluxos de caixa contratuais reestruturados...

- A Organização optou pela não utilização, até 31 de dezembro de 2026, da taxa de juros efetiva repactuada para a apuração do valor presente dos fluxos de caixa contratuais reestruturados...

- A Organização optou pela não utilização, até 31 de dezembro de 2026, da taxa de juros efetiva repactuada para a apuração do valor presente dos fluxos de caixa contratuais reestruturados...

- A Organização optou pela não utilização, até 31 de dezembro de 2026, da taxa de juros efetiva repactuada para a apuração do valor presente dos fluxos de caixa contratuais reestruturados...

- A Organização optou pela não utilização, até 31 de dezembro de 2026, da taxa de juros efetiva repactuada para a apuração do valor presente dos fluxos de caixa contratuais reestruturados...

- A Organização optou pela não utilização, até 31 de dezembro de 2026, da taxa de juros efetiva repactuada para a apuração do valor presente dos fluxos de caixa contratuais reestruturados...

- A Organização optou pela não utilização, até 31 de dezembro de 2026, da taxa de juros efetiva repactuada para a apuração do valor presente dos fluxos de caixa contratuais reestruturados...

- A Organização optou pela não utilização, até 31 de dezembro de 2026, da taxa de juros efetiva repactuada para a apuração do valor presente dos fluxos de caixa contratuais reestruturados...

- A Organização optou pela não utilização, até 31 de dezembro de 2026, da taxa de juros efetiva repactuada para a apuração do valor presente dos fluxos de caixa contratuais reestruturados...

- A Organização optou pela não utilização, até 31 de dezembro de 2026, da taxa de juros efetiva repactuada para a apuração do valor presente dos fluxos de caixa contratuais reestruturados...

- A Organização optou pela não utilização, até 31 de dezembro de 2026, da taxa de juros efetiva repactuada para a apuração do valor presente dos fluxos de caixa contratuais reestruturados...

- A Organização optou pela não utilização, até 31 de dezembro de 2026, da taxa de juros efetiva repactuada para a apuração do valor presente dos fluxos de caixa contratuais reestruturados...

- A Organização optou pela não utilização, até 31 de dezembro de 2026, da taxa de juros efetiva repactuada para a apuração do valor presente dos fluxos de caixa contratuais reestruturados...

- A Organização optou pela não utilização, até 31 de dezembro de 2026, da taxa de juros efetiva repactuada para a apuração do valor presente dos fluxos de caixa contratuais reestruturados...

- A Organização optou pela não utilização, até 31 de dezembro de 2026, da taxa de juros efetiva repactuada para a apuração do valor presente dos fluxos de caixa contratuais reestruturados...

- A Organização optou pela não utilização, até 31 de dezembro de 2026, da taxa de juros efetiva repactuada para a apuração do valor presente dos fluxos de caixa contratuais reestruturados...

- A Organização optou pela não utilização, até 31 de dezembro de 2026, da taxa de juros efetiva repactuada para a apuração do valor presente dos fluxos de caixa contratuais reestruturados...

- A Organização optou pela não utilização, até 31 de dezembro de 2026, da taxa de juros efetiva repactuada para a apuração do valor presente dos fluxos de caixa contratuais reestruturados...

O quadro a seguir apresenta o Balanço Patrimonial de acordo com a Resolução CMN nº 4.966/21 e Resolução CMN nº 4.975/21:

Table with 4 columns: 31/12/2024, Ajustes de adoção inicial Res. CMN nº 4.966/21, Ajustes de adoção inicial Res. CMN nº 4.975/21, 01/01/2025. Rows include Ativo, Disponibilidades, Instrumentos financeiros, Provisões para perdas esperadas, etc.

(1) Na projeção para a realização dos resultados fiscais, apresentada nos estudos técnicos (Nota 33d), contempla os efeitos associadas às perdas ao risco de crédito, constituídas de acordo com a Resolução nº 4966/21, bem como, as disposições, quanto os critérios de dedutibilidade previstos, nas Leis nºs 14.467/22 e 15.078/24.

4) USO DE ESTIMATIVAS E JULGAMENTOS CONTÁBEIS SIGNIFICATIVOS

A Organização adota estimativas e julgamentos que podem afetar o valor reportado de ativos e passivos no próximo exercício, sendo as melhores premissas determinadas de acordo com o padrão aplicável. São avaliados continuamente, baseados em nossa experiência histórica e entre outros fatores, incluindo expectativas de eventos futuros, considerados como razoáveis nas circunstâncias atuais.

As estimativas e julgamentos que possuem um risco significativo e podem ter um impacto relevante nos valores de ativos e passivos no próximo ano, com a possibilidade dos resultados efetivos serem diferentes daqueles estabelecidos anteriormente estão divulgadas a seguir e são relacionadas com as seguintes notas:

Table with 2 columns: Estimativas e julgamentos contábeis, Notas. Rows include Valor justo dos instrumentos financeiros, Provisões para perdas esperadas, etc.

I. Valor justo dos instrumentos financeiros

Os instrumentos financeiros registrados pelo valor justo em nossas Demonstrações Financeiras Individuais consistem, principalmente, em ativos financeiros mensurados ao valor justo por meio do resultado, incluindo derivativos e ativos financeiros mensurados ao valor justo por meio de outros resultados abrangentes.

Esses instrumentos financeiros são categorizados dentro de uma hierarquia com base no nível mais baixo de informação, que é significativo para a mensuração do valor justo. Para instrumentos classificados como Nível 3, temos que usar uma quantidade significativa do nosso próprio julgamento para chegar a mensuração do valor justo de mercado.

A imprecisão na estimativa de informações de mercado, não observáveis, pode impactar o valor da receita ou perda registrada para uma determinada posição. Além disso, embora acreditemos que nossos métodos de avaliação sejam apropriados e consistentes com aqueles de outros participantes do mercado, o uso de metodologias ou premissas diferentes para determinar o valor justo de certos instrumentos financeiros pode resultar em uma estimativa de valor justo diferente na data de divulgação.

II. Provisões para perdas esperadas associadas ao risco de crédito

A mensuração das provisões para perdas esperadas associadas ao risco de crédito requer o uso de modelos quantitativos e suposições sobre condições econômicas futuras e comportamento de crédito. Vários julgamentos significativos também são necessários para aplicar os requisitos contábeis para a mensuração da provisão para as perdas prováveis na realização dos créditos, tais como:

- Determinar critérios para classificação das operações de crédito;
• Selecionar modelos quantitativos e pressupostos apropriados; e
• Agrupar operações de créditos semelhantes.

O processo para determinar o nível de provisões para perdas esperadas associadas ao risco de crédito exige estimativas e uso de julgamentos e é possível que perdas demonstradas em períodos subsequentes sejam diferentes daquelas calculadas de acordo com as estimativas e premissas atuais.

III. Redução ao valor recuperável de ativos financeiros (Impairment)

A mensuração da redução ao valor recuperável de ativos financeiros requer o uso de modelos quantitativos complexos e suposições sobre condições econômicas futuras, comportamento de crédito e de suas garantias. Vários julgamentos significativos também são necessários para aplicar os requisitos contábeis para a mensuração da redução ao valor recuperável, tais como:

- Determinar critérios para mensurar o valor das garantias atreladas a cada título ou valor mobiliário;
• Selecionar modelos quantitativos e pressupostos apropriados para a mensuração do valor recuperável; e
• Estabelecer diferentes cenários prospectivos e suas ponderações.

O processo para determinar a redução ao valor recuperável exige estimativas e uso de julgamentos e é possível que perdas atuais demonstradas em períodos subsequentes sejam diferentes daquelas calculadas de acordo com as estimativas e premissas atuais.

IV. Redução ao valor recuperável de ativos intangíveis e ágio

A Organização analisa, pelo menos anualmente, se o valor contábil dos ativos intangíveis e do ágio (inclui ágios identificados na aquisição de controladas, coligadas e empresas de controle compartilhado) sofreram redução ao seu valor recuperável. O primeiro passo do processo exige a identificação de unidades geradoras de caixa independentes e a alocação de ágio para essas unidades.

É necessário julgamento significativo para determinar se é provável que uma posição de imposto de renda seja sustentada com base em exame, mesmo após o resultado de qualquer procedimento administrativo ou judicial com base em méritos técnicos. Também, é necessário julgamento para determinar o valor de um benefício elegível para reconhecimento em nossas Demonstrações Financeiras Individuais.

Adicionalmente, monitoramos a interpretação da legislação tributária e as decisões de autoridades fiscais e judiciais, para que possamos ajustar qualquer julgamento anterior de imposto de renda acumulado. Esses ajustes também podem resultar de nosso planejamento de imposto de renda ou resolução de controvérsias de imposto de renda e pode ser significativo para os nossos resultados operacionais em qualquer período.

VI. Provisões contingentes

As provisões são revisadas regularmente, e constituídas, sempre que a perda for avaliada como provável, levando-se em consideração a opinião dos assessores jurídicos, a natureza das ações, a similaridade com processos anteriores, a complexidade e o posicionamento dos tribunais.

5) CAIXA E EQUIVALENTES DE CAIXA

Table with 3 columns: 2024, Em 31 de dezembro - R\$ mil, 2023. Rows include Disponibilidades em moeda nacional, Disponibilidades em moeda estrangeira, Total de disponibilidades (caixa), etc.

6) APLICAÇÕES INTERFINANCEIRAS DE LIQUIDEZ

a) Composição e prazos

Table with 6 columns: 1 a 30 dias, 31 a 180 dias, 181 a 360 dias, Acima de 360 dias, Total, 2023. Rows include Aplicações no mercado aberto, Posição bancada, Posição financiada, Posição vendida, etc.























Banco Bradesco S.A.

Companhia Aberta
CNPJ 60.746.948/0001-12
Sede: Cidade de Deus, Osasco-SP



RELATÓRIO DO COMITÊ DE AUDITORIA

No âmbito regulatório, o SFN continua experimentando período de significativas demandas e requisitos que impactam diversas áreas da Organização Bradesco (Banco Bradesco e Empresas Ligadas), tais como tecnologia da informação, câmbio e capitais internacionais, prevenção à lavagem de dinheiro e financiamento ao terrorismo e armas de destruição em massa...

1.2. O Comitê de Auditoria Estatutário na Organização Bradesco

Órgão de caráter permanente, vinculado diretamente ao Conselho de Administração da Organização Bradesco, o COAUD é estruturado nos termos da Resolução nº 4.910, de 2021, do Conselho Monetário Nacional (CMN), da Resolução nº 23, de 2021, da Comissão de Valores Mobiliários (CVM)...

Table with 2 columns: Nome, Membro. Lists Alexandre da Silva Gluher as Coordinator and other members like Octavio de Lazari Junior and Amaro Luiz de Oliveira Gomes.

2. ATRIBUIÇÕES E RESPONSABILIDADES

2.1. Comitê de Auditoria Estatutário

O Regimento Interno detalhando as atribuições do COAUD está disponível no site www.bradesco.com.br/ri, área de Governança Corporativa. Em essência, a principal atribuição do Comitê é assessorar o Conselho de Administração no monitoramento, avaliação e revisão.

- Das responsabilidades da Diretoria Executiva para garantir: A existência e funcionamento de sistema de controles internos eficaz e estruturado para proteger os ativos e as receitas da Organização...

2.2. Administração da Organização Bradesco

A Administração é responsável: Pela definição e implementação de processos e procedimentos que visam a coletar dados para a elaboração das Demonstrações Financeiras, com observância da legislação societária...

2.3. Auditoria Independente

A KPMG é a responsável pela auditoria das Demonstrações Financeiras semestrais e anuais, e pela revisão das Informações Trimestrais (ITRs), emitindo relatórios que refletem o resultado de suas verificações e apresentando a sua opinião independente a respeito da fidedignidade dessas Demonstrações...

2.4. Auditoria Interna Global (AIGL)

Diretamente subordinada ao Conselho de Administração, a Auditoria Interna Global (AIGL) atua de forma independente e objetiva - livre de qualquer interferência quanto a questões de auditoria, seleção, escopo, procedimentos, frequência, tempo ou conteúdo do relatório...

2.5. Gestão de Riscos Financeiros

A dependência de Gestão de Riscos Financeiros, vinculada à Vice-Presidência de Riscos, é responsável por fortalecer a visão corporativa dos riscos financeiros, através da identificação, avaliação, monitoramento e gestão de riscos...

2.6. Compliance e Gestão de Riscos Não Financeiros - Controles Internos

A dependência de Compliance e Gestão de Riscos Não Financeiros, vinculada à Vice-Presidência de Riscos, apoia o Conselho de Administração, o Comitê de Auditoria e a Diretoria Executiva na coordenação do Programa de Conduta Corporativa (Compliance)...

2.7. Gestão Corporativa de Riscos

A dependência de Gestão Corporativa de Riscos, vinculada à Vice-Presidência de Riscos, tem a missão de fortalecer a atuação estratégica e integrada das áreas de controle, com responsabilidade sob o Plano Estratégico das segundas linhas...

2.8. Ouvidorias - Serviço de Atendimento ao Consumidor

As Ouvidorias do Banco Bradesco e do Grupo Bradesco Seguros têm a competência de acompanhar o desempenho da Organização nos Rankings de Reclamações, reportando os principais eventos e contribuindo com recomendações para aprimoramentos e modificações de práticas e rotinas...

2.9. Avaliação Interna de Modelos

Dependência responsável por avaliar, de modo independente, os modelos adotados nas diversas áreas do Banco Bradesco, como gerenciamento de riscos, cálculo de capital, teste de estresse, precificação, provisões...

3. COMO O COAUD EXERCEU SUAS ATRIBUIÇÕES E RESPONSABILIDADES

Principalmente, destacamos que o Capítulo 4 - Principais atividades e temas significativos considerados pelo COAUD, deste Relatório, apresenta em maiores detalhes os trabalhos desenvolvidos. Neste capítulo apresentamos um panorama geral com o objetivo de destacar alguns aspectos relevantes.

Considerando o ambiente macroeconômico e as prioridades do COAUD para o Exercício Social de 2024, destacados na introdução deste Relatório, bem como a estratégia da Organização Bradesco, o Comitê dedicou atenção a informações sobre (i) os efeitos diretos e indiretos nos resultados das operações; (ii) riscos e incertezas e o impacto nos julgamentos, premissas e estimativas

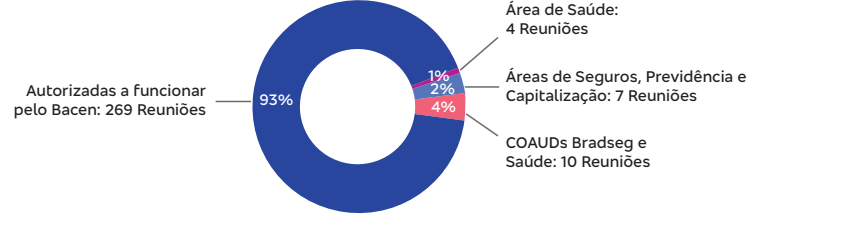
atuais e futuras relativas às informações contábeis, em particular provisões e valorização de ativos financeiros; (iii) os efeitos no capital econômico e regulatório e o impacto na liquidez; e (iv) procedimentos de revisão e conclusões da Auditoria Independente e da Auditoria Interna, e demais linhas de defesa.

Em particular, o COAUD intensificou o acompanhamento das premissas, modelos e julgamentos relativos ao risco de crédito, principalmente quanto à adequação dos parâmetros utilizados para desenvolver e calibrar os modelos de provisionamento, tendo em conta os dados históricos e a experiência recente. Adicionalmente, outras áreas de julgamentos contábeis significativos que demandaram atenção incluíram a mensuração de instrumentos financeiros, a avaliação do valor recuperável de ativos, a análise dos passivos contingentes, os investimentos em empresas ligadas e as provisões constituídas no Grupo Bradesco Seguros.

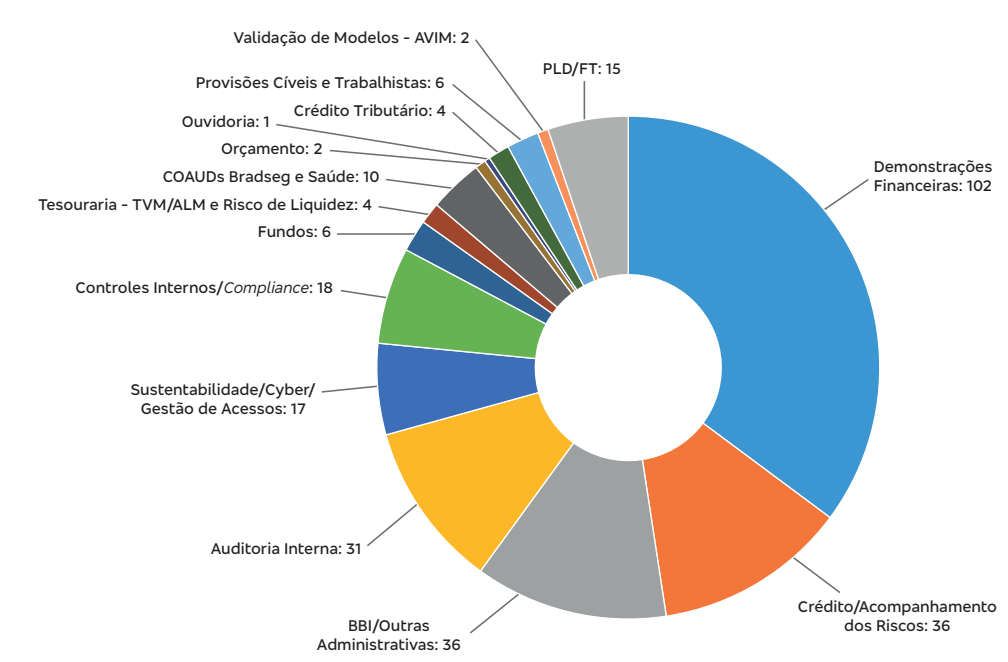
3.1. Reuniões e Capacitação

Com observância ao seu planejamento anual, o COAUD realizou reuniões (devidamente formalizadas em Atas, conforme requerido pela regulamentação vigente) com os representantes das áreas responsáveis pelos processos contábeis, financeiros, tributários e trabalhistas, assim como no acompanhamento pelas 2ª e 3ª Linhas de Defesa...

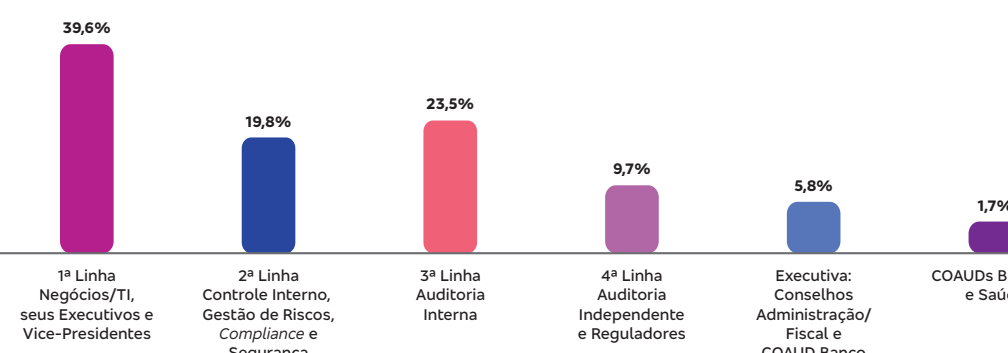
Por Instituições



Por Assunto



Por Linha de Defesa



No âmbito da educação continuada, o Comitê de Auditoria participou no decorrer de 2024 de diversas atividades de capacitação, dentre as quais:

- ACI Financial Services (KPMG): As Expectativas do Regulador e a Agenda do Comitê de Auditoria em 2024; Febraban: 1º Congresso de Prevenção e Repressão a Fraudes, Segurança Cibernética e Bancária; Deloitte: Hot Topics da adoção da Resolução CMN nº 4.966 e complementares para Membros de Comitês de Auditoria...

3.2. Revisão das Demonstrações Financeiras

A revisão de Demonstrações Financeiras pelo COAUD durante o Exercício Social de 2024 incluiu o Relatório Trimestral (ITR) para as datas-bases de 31/03/2024 e 30/09/2024, o Relatório Semestral para a data-base de 30/06/2024 e o Relatório do Exercício Social findo em 31/12/2024.

Como parte dessa revisão, o COAUD avaliou a aplicação de políticas contábeis críticas, julgamentos contábeis e premissas significativas, e a conformidade com os requerimentos de divulgação, para garantir que fossem consistentes, apropriados e aceitáveis, de acordo com os requisitos relevantes para a elaboração e divulgação de Demonstrações Financeiras.

3.3. O COAUD e a Auditoria Independente

A KPMG é responsável pela auditoria das Demonstrações Financeiras da Organização Bradesco, exercendo essa função desde 2011, promovendo, a cada 5 (cinco) anos, o rodízio do sócio e principais responsáveis pela realização de auditoria, de acordo com as melhores práticas do mercado.

3.3.1. Planejamento da Auditoria Independente e Execução dos Trabalhos

O COAUD revisou a abordagem e estratégia da Auditoria Independente para a auditoria do Exercício Social de 2024, discutindo com a KPMG o escopo geral e o planejamento dos trabalhos, a estratégia para riscos significativos identificados, a natureza e extensão da capacitação da equipe de auditores e o uso de especialistas (tecnologia da informação, atuária, finanças corporativas, tributação) necessários para realizar a auditoria planejada na Organização Bradesco.

















# Banco Bradesco S.A.

Companhia Aberta  
CNPJ 60.746.948/0001-12  
Sede: Cidade de Deus, Osasco-SP



ISEB3



ITAG B3



ICO2 B3

## NOTAS EXPLICATIVAS DA ADMINISTRAÇÃO ÀS DEMONSTRAÇÕES FINANCEIRAS CONSOLIDADAS

Em 31 de dezembro - R\$ mil

Table with columns for 2024 and 2023, showing financial data for 'Contratos a termo', 'Contratos de swap', and 'Totais' with sub-columns for Valor de referência, Custo atualizado, and Marcação a mercado.

Nos derivativos, estão incluídas as operações vencíveis em D+1. (1) Inclui: (i) hedge contábil de fluxo de caixa para proteção de captações referenciadas ao DI, no valor de R\$ 59.956.404 mil (em dezembro de 2023 - R\$ 102.934.940 mil); e (ii) hedge contábil de fluxo de caixa para proteção das aplicações referenciadas ao DI, no valor de R\$ 24.468.458 mil (em dezembro de 2023 - R\$ 44.821.117 mil); e (2) Inclui hedge específico para proteção dos ativos e passivos, derivados de investimentos no exterior. Os investimentos no exterior totalizam o montante de R\$ 42.019.674 mil (em dezembro de 2023 - R\$ 31.320.736 mil).

Contratos de swap de taxa de juros, de moeda estrangeira e taxas cruzadas de moeda e juros são contratos nos quais pagamentos de juros ou de principal em uma ou duas moedas diferentes são trocados por um período contratual. Os riscos associados aos contratos de swap referem-se à impossibilidade ou não disposição potencial das contrapartes de cumprir os termos contratuais e ao risco associado a mudanças nas condições de mercado, devido a variações nas taxas de juros e na taxa de câmbio das moedas.

Os contratos de futuros de taxa de juros e de moeda e os contratos a termo de taxa de juros visam à entrega posterior de um instrumento a um preço ou uma rentabilidade específica. Os valores de referência constituem o valor nominal do respectivo instrumento, cujas variações de preço são liquidadas diariamente. O risco de crédito associado com os contratos de futuros é minimizado devido a essas liquidações diárias. Os contratos de futuros também estão sujeitos ao risco das variações nas taxas de juros ou no valor dos respectivos instrumentos.

Derivativos de crédito (Credit Default Swap - CDS) Representam, de forma geral, um contrato bilateral no qual uma das contrapartes compra proteção contra um risco de crédito de um determinado instrumento financeiro (o risco é transferido). A contraparte que vende a proteção recebe uma remuneração que, normalmente, será paga de forma linear ao longo da vigência da operação. No caso de um evento de crédito ("default"), a contraparte que comprou a proteção receberá um pagamento, cujo objetivo é compensar a perda de valor no instrumento financeiro. Nesse caso, a contraparte que vende a proteção, normalmente, receberá o ativo objeto em troca do referido pagamento.

Table with columns for 2024 and 2023, showing 'Risco recebido de swaps de créditos' and 'Risco transferido de swaps de créditos'.

Os contratos relativos às operações de derivativos de crédito acima descritos possuem vencimentos até 2029. Durante o período, não houve ocorrência de evento de crédito relativo a fatos geradores previstos nos contratos. A Organização possui as seguintes operações de hedge contábil:

Hedge de Fluxo de Caixa Os instrumentos financeiros classificados nesta categoria têm por objetivo, a redução da exposição às futuras mudanças nas taxas de juros e no câmbio. A parcela efetiva das valorizações ou desvalorizações destes instrumentos é reconhecida em conta destacada do patrimônio líquido, líquida dos efeitos tributários e só é transferida para o resultado em duas situações: (i) em caso de inefetividade do hedge; ou (ii) na realização do objeto de hedge. A parcela não efetiva do respectivo hedge é reconhecida diretamente em conta de resultado.

Table with columns for R\$ mil, Instrumento de hedge valor nominal, Objeto de hedge valor contábil, Ajuste a mercado registrado no patrimônio líquido (bruto dos efeitos fiscais), and Ajuste a mercado registrado no patrimônio líquido (líquido dos efeitos fiscais).

(1) Referente ao risco de taxa de juros variável do DI, utilizando-se de contratos de DI Futuro na B3, Swaps e FED funds, sendo os prazos de vencimentos até 2030, tornando o Fluxo de caixa prefixado.

Em dezembro de 2021, o Bradesco liquidou de forma antecipada instrumentos de hedge accounting para proteção de fluxos de caixa. Dessa forma, o saldo de marcação a mercado do instrumento de hedge, registrado no patrimônio líquido deve ser apropriado ao resultado, de acordo com o resultado do objeto de hedge. Até o acumulado em 31 de dezembro de 2024 foi apropriado ao resultado já líquido de efeitos fiscais, o montante de R\$ 689.508 mil, o saldo acumulado no patrimônio líquido em 31 de dezembro de 2024 é de R\$ 16.472 mil, este montante será apropriado ao resultado até o ano de 2027.

Não houve ganhos/(perdas) relativos ao hedge contábil de fluxo de caixa, registrados em contas de resultado no acumulado em 31 de dezembro de 2024 e 2023.

Hedge de valor justo - Os instrumentos financeiros classificados nesta categoria, têm por objetivo, compensar os riscos decorrentes da exposição à variação no valor de mercado do item objeto de hedge. O objeto de hedge é ajustado ao valor de mercado e a parcela efetiva das valorizações ou desvalorizações deste instrumento é reconhecida em conta de resultado, líquida dos efeitos tributários e só é transferida para o patrimônio líquido em duas situações: (i) em caso de inefetividade do hedge; ou (ii) na realização do hedge. A parcela não efetiva do objeto de hedge é reconhecida diretamente em conta de patrimônio líquido.

Table with columns for R\$ mil, Instrumento de hedge valor mercado, Objeto de hedge valor mercado, Ajuste a mercado registrado no resultado (bruto dos efeitos fiscais), and Ajuste a mercado registrado no resultado (líquido dos efeitos fiscais).

(1) Referente ao risco de Debêntures, utilizando-se de contratos de Swaps, sendo os prazos de vencimentos até 2031. Não houve estratégias nesta operação em 31 de dezembro de 2023.

Não houve ganhos/(perdas) relativos ao hedge contábil de valor justo, registrados em contas de patrimônio líquido, até o exercício findo em 31 de dezembro de 2024 e 2023.

Hedge de investimentos no exterior Os instrumentos financeiros classificados nesta categoria, tem por objetivo, a redução da exposição à variação cambial de investimentos no exterior, cuja moeda funcional seja diferente da moeda nacional, a qual impacta o resultado da organização. A parcela efetiva das valorizações ou desvalorizações destes instrumentos é reconhecida em conta destacada do patrimônio líquido, líquida dos efeitos tributários e só é transferida para o resultado em duas situações: (i) inefetividade do hedge; ou (ii) na alienação ou alienação parcial da operação no exterior. A parcela não efetiva do respectivo hedge é reconhecida diretamente em conta de resultado.

Table with columns for R\$ mil, Instrumento de hedge valor nominal, Objeto de hedge valor contábil, Ajuste a mercado registrado no patrimônio líquido (bruto dos efeitos fiscais), and Ajuste a mercado registrado no patrimônio líquido (líquido dos efeitos fiscais).

(1) cuja moeda funcional é diferente do real, utilizando-se de contratos Forward e Futuros de Dólar, tendo como objeto de hedge o investimento no exterior referenciado a MXN (Peso Mexicano) e USD (Dólar Americano).

Os ganhos/(perdas) relativos ao hedge de investimentos no exterior, registrados em contas de resultado, no acumulado em 31 de dezembro de 2024 foi de R\$ (10.502) mil (R\$ 3.223 mil em 31 de dezembro de 2023).

Lucros não observáveis no reconhecimento inicial Quando a avaliação depender de parâmetros não observáveis, qualquer ganho ou perda inicial em instrumentos financeiros são diferidos ao longo do prazo do contrato ou até que o instrumento seja resgatado, transferido, vendido ou o valor justo torne-se observável. Todos os derivativos, que fazem parte de relacionamentos de hedge qualificados, são avaliados com base em parâmetros de mercado observáveis.

Os valores de referência e/ou contratuais dos contratos celebrados não refletem o risco real assumido pela Organização, uma vez que a posição líquida desses instrumentos financeiros decorre da sua compensação e/ou combinação. Essa posição líquida é utilizada pela Organização, principalmente, para proteger a taxa de juros, o preço dos ativos subjacentes ou o risco cambial. O resultado desses instrumentos financeiros são reconhecidos na rubrica "Ganhos e perdas líquidos de ativos e passivos financeiros ao valor justo por meio do resultado", na demonstração do resultado.

Compensação de ativos e passivos financeiros De acordo com a IFRS 7, o Bradesco deve apresentar os valores relativos a instrumentos financeiros sujeitos a acordos mestre de compensação ou acordos similares. Um ativo financeiro e um passivo financeiro são compensados e o seu valor líquido apresentado no Balanço Patrimonial Consolidado quando, e somente quando, existe um direito legalmente executável de compensar os valores reconhecidos e o Banco pretende liquidá-los em uma base líquida, ou realizar o ativo e liquidar o passivo simultaneamente. O direito de compensação é exercido mediante a ocorrência de determinados eventos, tais como a inadimplência de empréstimos bancários ou outros eventos de crédito.

O quadro a seguir apresenta ativos e passivos financeiros sujeitos a compensação:

Table with columns for 2024 and 2023, showing 'Ativos financeiros' and 'Passivos financeiros' with sub-columns for Montante relacionado compensado and Total líquido.

Nos exercícios de 2024 e 2023, o Bradesco não compensou nenhum ativo e passivo financeiro em seu balanço patrimonial.

### B) ATIVOS FINANCEIROS AO VALOR JUSTO POR MEIO DE OUTROS RESULTADOS ABRANGENTES

Table with columns for R\$ mil, Custo amortizado, Ganhos brutos não realizados, Perdas brutas não realizadas, and Valor justo. Includes sections for a) Valor justo por meio de outros resultados abrangentes and b) Vencimento.

(1) Em 31 de dezembro de 2024, o Banco Bradesco aprimorou o seu modelo de negócio, referente à carteira de hedge de títulos públicos pré-fixados, que se tornou mais estático do que o previsto na origem, refletindo a forma de gestão que a Organização pratica, sendo reclassificados esses títulos da categoria Valor Justo em Outros Resultados Abrangentes (VJORA) para Custo Amortizado (CA), no montante de R\$ 78.095.100 mil. Tal aprimoramento do modelo de negócio visa reduzir as assimetrias no tratamento contábil, bem como apresentar as Demonstrações Financeiras a forma mais adequada ao comportamento dessa carteira. Caso não houvesse essa reclassificação seria reconhecido em outros resultados abrangentes marcação a mercado no montante de R\$ (6.972.104) mil.

Table with columns for R\$ mil, Custo amortizado, Valor justo, and Valor justo. Includes section for b) Vencimento.

Os instrumentos financeiros dados em garantias, classificados como Ativos financeiros ao valor justo por meio de outros resultados abrangentes, totalizaram em 31 de dezembro de 2024, R\$ 31.880.243 mil (2023 - R\$ 52.026.509 mil), sendo composto em sua maioria por títulos públicos brasileiros.

### c) Investimentos em instrumentos patrimoniais designados ao valor justo por meio de outros resultados abrangentes

Table with columns for R\$ mil, Custo, Ajustes ao valor justo (PL), and Valor justo.

A Organização adotou a opção de designar no reconhecimento inicial instrumentos patrimoniais ao valor justo por meio de outros resultados abrangentes devido às particularidades de determinado mercado.

### d) Reconciliação de perdas esperadas de ativos financeiros a VJORA

Table with columns for R\$ mil, Estágio 1, Estágio 2, Estágio 3, and Total. Includes sections for 'Perda esperada de ativos financeiros a VJORA em 31 de dezembro de 2022' and 'Perda esperada de ativos financeiros a VJORA em 31 de dezembro de 2023'.

### 9) TÍTULOS E VALORES MOBILIÁRIOS AO CUSTO AMORTIZADO

Table with columns for R\$ mil, Custo amortizado, Ganhos brutos não realizados (2), Perdas brutas não realizadas (2), and Valor justo. Includes sections for a) Títulos e valores mobiliários ao custo amortizado and b) Vencimento.

Os instrumentos financeiros dados em garantias, classificados como ativos financeiros a custo amortizado, totalizaram em 31 de dezembro de 2024, R\$ 75.296.338 mil (2023 - R\$ 25.937.875 mil), sendo composto em sua maioria por títulos públicos brasileiros.



Certificado por Editora Globo SA 04067191000160 Pub: 08/02/2025 A autenticidade deste documento pode ser conferida através do QR Code ou pelo link





Banco Bradesco S.A.

Companhia Aberta
CNPJ 60.746.948/0001-12
Sede: Cidade de Deus, Osasco-SP



ISEB3



ITAG B3



ICO2 B3

NOTAS EXPLICATIVAS DA ADMINISTRAÇÃO ÀS DEMONSTRAÇÕES FINANCEIRAS CONSOLIDADAS

Saldo em 31 de dezembro - R\$ mil

Consolidado - 3 estágios

Table with columns for 2022, Originados, Vencimentos/Liquidações antecipadas, (Write off), and 2023. Rows include Pessoa Jurídica and Pessoa Física.

d) Reconciliação de perdas esperadas empréstimos e adiantamentos a clientes
(Contemplam perdas esperadas com operações de crédito, compromissos a liberar e garantias financeiras prestadas)

Saldo em 31 de dezembro - R\$ mil

Table showing reconciliation for Estágio 1 with columns for 2023, Transferência para Estágio 2, Transferência para Estágio 3, Oriundos do Estágio 2, Oriundos do Estágio 3, Originados, Constituição/Reversão (1), (Write off), and 2024.

Saldo em 31 de dezembro - R\$ mil

Table showing reconciliation for Estágio 2 with columns for 2023, Transferência para Estágio 1, Transferência para Estágio 3, Oriundos do Estágio 1, Oriundos do Estágio 3, Originados, Constituição/Reversão (1), (Write off), and 2024.

Saldo em 31 de dezembro - R\$ mil

Table showing reconciliation for Estágio 3 with columns for 2023, Transferência para Estágio 1, Transferência para Estágio 2, Oriundos do Estágio 1, Oriundos do Estágio 2, Originados, Constituição/Reversão (1), (Write off), and 2024.

Saldo em 31 de dezembro - R\$ mil

Table showing consolidated reconciliation with columns for 2023, Originados, Constituição/Reversão (1), (Write off), and 2024.

(1) Composto por liquidações antecipadas, vencimentos e modificações.

Saldo em 31 de dezembro - R\$ mil

Table showing reconciliation for Estágio 1 with columns for 2022, Transferência para Estágio 2, Transferência para Estágio 3, Oriundos do Estágio 2, Oriundos do Estágio 3, Originados, Constituição/Reversão (1), (Write off), and 2023.

Saldo em 31 de dezembro - R\$ mil

Table showing reconciliation for Estágio 2 with columns for 2022, Transferência para Estágio 1, Transferência para Estágio 3, Oriundos do Estágio 1, Oriundos do Estágio 3, Originados, Constituição/Reversão (1), (Write off), and 2023.

Saldo em 31 de dezembro - R\$ mil

Table showing reconciliation for Estágio 3 with columns for 2022, Transferência para Estágio 1, Transferência para Estágio 2, Oriundos do Estágio 1, Oriundos do Estágio 2, Originados, Constituição/Reversão (1), (Write off), and 2023.

Saldo em 31 de dezembro - R\$ mil

Table showing consolidated reconciliation with columns for 2022, Originados, Constituição/Reversão (1), (Write off), and 2023.

e) Análise de sensibilidade

A mensuração da perda de créditos esperadas incorpora informações prospectivas a partir de projeções de cenários econômicos, que são desenvolvidos por uma equipe de especialistas e aprovados conforme governança de riscos da Organização.

A estimativa da perda de crédito esperada é feita pela combinação de múltiplos cenários, que são ponderados de acordo com a probabilidade atribuída a cada cenário, sendo o cenário-base o mais provável.

Table with columns for Ponderação, Cenário Otimista (\*), Cenário Pessimista (\*\*), and Constituição/Reversão (1). Rows include Simulação 1, 2, and 3.

f) Perda esperada de empréstimos e adiantamentos

Table with columns for Exercício findo em 31 de dezembro - R\$ mil, 2024, 2023, and 2022. Rows include Constituição, Recuperações, and Despesa de provisão para perdas esperadas associadas ao risco de crédito.

g) Empréstimos e adiantamentos a clientes renegociados

No total de "Empréstimos e adiantamentos a clientes com perda esperada", onde estão incluídas as renegociações, que são operações que contemplam alongamento de prazos, concessão de carência, redução na taxa de juros, e, em alguns casos, desconto parcial do principal.

Renegociações podem ocorrer tanto em função de atrasos nos pagamentos ou de percepção de que a qualidade do crédito se deteriorou fortemente. O objetivo das renegociações é adequar as operações à nova capacidade do cliente de pagar seu débito.

A tabela a seguir demonstra as mudanças efetuadas e a nossa análise da carteira de empréstimos e adiantamentos a clientes renegociados:

Table with columns for Saldo inicial, Renegociação, Recebimento/Outros (1), Baixas, Saldo final, and Perda esperada de empréstimos e adiantamentos.

Table with columns for Empréstimos e adiantamentos aos clientes totais renegociados, líquido de perda esperada, and Perda esperada sobre empréstimos e adiantamentos renegociados como percentual do total dos empréstimos e adiantamentos renegociados.

(1) Contempla a liquidação de contratos renegociados por meio da realização de novas operações.

No momento em que o empréstimo é modificado, a Administração considera as condições do novo empréstimo e o vencimento renegociado, e não mais o considera vencido. A partir da data da modificação, os juros renegociados começam a acumular, utilizando o método da taxa efetiva de juros, levando em consideração a capacidade do cliente quitar o empréstimo, com base na análise efetuada pela Administração.

Adicionalmente, quaisquer caldas relativos a empréstimos e adiantamentos a clientes renegociados, que já tenham sido baixados e registrados em contas fora do balanço patrimonial, bem como quaisquer ganhos de renegociações, são reconhecidos apenas quando recebidos.

12) ATIVOS NÃO CORRENTES MANTIDOS PARA VENDA

Table with columns for Bens não de uso próprio, Imóveis, Veículos e afins, Máquinas e equipamentos, Outros (1), and Total.

(1) Contempla R\$ 2.060.445 mil de ações de companhias abertas recebidas em dação de pagamento, destinadas para alienação e estão disponíveis para venda.





# Banco Bradesco S.A.

Companhia Aberta  
CNPJ 60.746.948/0001-12  
Sede: Cidade de Deus, Osasco-SP



## NOTAS EXPLICATIVAS DA ADMINISTRAÇÃO ÀS DEMONSTRAÇÕES FINANCEIRAS CONSOLIDADAS

Os ativos não circulantes recebidos em liquidação total ou parcial das obrigações de pagamento de seus devedores são considerados como ativos não correntes mantidos para venda por meio da execução de leilões, os quais ocorrem normalmente em até um ano. Ativos não correntes mantidos para venda são destinados à alienação, cuja venda em sua condição atual seja altamente provável e sua ocorrência é esperada em até um ano.

### 13) INVESTIMENTOS EM COLIGADAS E JOINT VENTURE

#### a) Composição dos investimentos em coligadas e joint venture

Table with financial data for 2024 and accumulated 2024. Columns include Participação total, Valor contábil do investimento, Ativo circulante da investida, Ativo não circulante da investida, Passivo circulante da investida, Passivo não circulante da investida, Resultado da equivalência patrimonial (1), and Lucro líquido/prejuízo do período da investida.

- (1) Os ajustes decorrentes de avaliação consideram os resultados apurados, periodicamente, pelas companhias e incluem variações patrimoniais das investidas não decorrentes de resultado, bem como os ajustes por equalização de práticas contábeis, quando aplicáveis;
- (2) Receita da intermediação financeira ou receita de prestação de serviços;
- (3) Empresas com cálculo de equivalência patrimonial utilizando balanços com defasagem em relação à data-base das demonstrações financeiras, permitidos pela regulamentação. No exercício findo em 31 de dezembro de 2024, a Organização recebeu de dividendos de R\$ 2.204 mil, referente à Empresa Tecnologia Bancária S.A.;
- (4) Em agosto de 2024, foi realizado o leilão da oferta pública unificada de aquisição de ações ordinárias de emissão da Cielo S.A. para conversão do seu registro de companhia aberta da categoria "A" para "B" na Comissão de Valores Mobiliários e saída do segmento Novo Mercado da B3 S.A., com isso, o total da participação da Organização na Cielo S.A. passou a ser de 50,72%, sendo 30,61% de participação direta e 20,11% de participação indireta, por meio das empresas do Grupo Elopar (em 31 de dezembro de 2023, a participação total era de 31,41%, sendo que a participação direta era de 30,06%). A Organização recebeu da Cielo S.A., juros sobre capital próprio de R\$ 151.453 mil, no exercício findo em 31 de dezembro de 2024. Mais informações na Nota 42;
- (5) Inclui, basicamente, investimentos em companhia aberta e Cielo S.A.; e
- (6) Empresa brasileira, prestadora de serviços relacionados a cartões de crédito e débito e outros meios de pagamento. A Organização recebeu de dividendos, R\$ 64.922 mil, no exercício findo em 31 de dezembro de 2024 referente à Empresa Elo Participações Ltda.

Table with financial data for 2023 and accumulated 2023. Columns include Participação total, Valor contábil do investimento, Ativo circulante da investida, Ativo não circulante da investida, Passivo circulante da investida, Passivo não circulante da investida, Resultado da equivalência patrimonial (1), and Lucro líquido/prejuízo do período da investida.

- (1) Os ajustes decorrentes de avaliação consideram os resultados apurados, periodicamente, pelas companhias e incluem variações patrimoniais das investidas não decorrentes de resultado, bem como os ajustes por equalização de práticas contábeis, quando aplicáveis;
- (2) Receita da intermediação financeira ou receita de prestação de serviços;
- (3) Empresas com cálculo de equivalência patrimonial utilizando balanços com defasagem de data de até 60 dias, permitidos pela regulamentação;
- (4) Diluição de participação decorrente da ingressão de novo acionista com emissão de novas ações;
- (5) Inclui, basicamente, os investimentos em companhias abertas Cielo S.A. e Fleury S.A. A Organização recebeu de juros sobre capital próprio, no valor de R\$ 249.649 mil, no exercício findo em 31 de dezembro de 2023, referente à Empresa Cielo S.A.; e
- (6) Empresa brasileira, prestadora de serviços relacionados a cartões de crédito e débito e outros meios de pagamento. Até 31 de dezembro de 2023, a Organização recebeu R\$ 722.650 mil de dividendos deste investimento.

A Organização não possui passivos contingentes de investimentos em coligadas, o qual é responsável em parte ou na totalidade.

#### b) Movimentação dos investimentos em coligadas

Table showing the movement of investments in subsidiaries from 2023 to 2024. Columns include Saldo no início do período, Entradas, Resultado de participações em coligadas, Dividendos/JCP, Outras, and Saldo em 31 de dezembro.

### 14) IMOBILIZADO DE USO

#### a) Composição por classe de immobilizado de uso

Table showing the composition of immobilized assets by class for 2023 and 2024. Columns include Vida útil estimada, Custo, Depreciação acumulada, and Valor líquido.

(1) Inclui ativos subjacentes identificados nos contratos de arrendamento reconhecidos no escopo da norma IFRS 16.

Celebramos contratos de arrendamento mercantil, basicamente, para imóveis e equipamentos de processamento de dados, que são registrados como edificações e equipamentos arrendados no ativo immobilizado. Veja Nota 23 para a divulgação da obrigação.

#### b) Movimentação líquida do immobilizado de uso por classe

Table showing the liquid movement of immobilized assets by class from 2022 to 2024. Columns include Edificações, Terrenos, Instalações, móveis e equipamentos de uso, Sistema de segurança e comunicações, Sistemas de processamento de dados, and Sistemas de transporte.

- (1) Inclui ativos subjacentes identificados nos contratos de arrendamento reconhecidos no escopo da Norma IFRS 16; e
- (2) A diferença de R\$ 58.952 mil (2023 - R\$ 64.830 mil) em relação ao montante apresentado na Nota 35 refere-se a despesas atribuíveis aos contratos de seguros os quais são apresentados na Demonstração do Resultado na rubrica "Resultado de seguros e previdência".

### 15) ATIVOS INTANGÍVEIS E ÁGIO

#### a) Movimentação dos ativos intangíveis e ágio por classe

Table showing the movement of intangible assets and goodwill from 2022 to 2024. Columns include Ágio, Aquisição de direitos financeiros (1), Software (1), Carteira de clientes (1), Outros (1), and Total.

- (1) Taxa de amortização: aquisição de direitos bancários e carteira de clientes e outros contratos - dentro dos prazos do contrato; *software* - até 10%; e
- (2) A diferença de R\$ 304.431 mil (2023 - R\$ 430.042 mil) em relação ao montante apresentado na Nota 35, refere-se a despesas atribuíveis aos contratos de seguros os quais são apresentados na Demonstração do Resultado na rubrica "Resultado de seguros e previdência".

#### b) Composição do ágio por segmento

Table showing the composition of goodwill by segment for 2023 and 2024. Columns include Bancário, Seguros, and Total.

As Unidades Geradoras de Caixa (UGCs) alocadas no segmento bancário e de Seguros, Previdência e Capitalização são testadas anualmente para perda por redução ao valor recuperável (*impairment*) do ágio. Não foi identificada a necessidade de reconhecimento de perda por redução ao valor recuperável do ágio em 2024 e 2023.

### 16) OUTROS ATIVOS

#### a) Outros ativos

Table showing other assets for 2023 and 2024. Columns include Ativos financeiros (1) (2), Operações de câmbio (3), Devedores por depósitos em garantia (4), Negociação e intermediação de valores, Títulos e créditos a receber, Rendas a receber, and Outros ativos.

- (1) Ativos financeiros contabilizados ao custo amortizado;
- (2) Em 2024 e 2023, não houve constituição de perdas esperadas para outros ativos financeiros;
- (3) Refere-se, basicamente, a compras em moeda estrangeira efetuadas pela instituição para os clientes e os direitos em moeda nacional da instituição, decorrentes de operações de venda de câmbio;
- (4) Refere-se a depósitos decorrentes de exigências legais ou contratuais, inclusive garantias prestadas em dinheiro, tais como os realizados para interposição de recursos em repartições ou juízos e os que garantem prestação de serviço de qualquer natureza; e
- (5) Inclui, basicamente, material em estoque, valores a receber, outros adiantamentos, aplicações e pagamentos a ressarcir e propriedade para investimento.

### 17) RECURSOS DE INSTITUIÇÕES FINANCEIRAS

Os passivos financeiros denominados de "Recursos de instituições financeiras" são mensurados inicialmente ao valor justo e, subsequentemente, pelo seu custo amortizado, utilizando-se do método da taxa efetiva de juros.

#### a) Composição por natureza

Table showing the composition of financial resources by nature for 2023 and 2024. Columns include Depósitos à vista, Depósitos interfinanceiros, Captações no mercado aberto, Obrigações por empréstimos, and Obrigações por repasses.

### 18) RECURSOS DE CLIENTES

Os passivos financeiros denominados de "Recursos de clientes" são mensurados, inicialmente, ao valor justo e, subsequentemente, pelo seu custo amortizado utilizando o método da taxa efetiva de juros.

Table showing financial resources of clients for 2023 and 2024. Columns include Depósitos à vista, Depósitos de poupança, Depósitos a prazo, and Total.

### 19) RECURSOS DE EMISSÃO DE TÍTULOS

#### a) Composição por tipo de papel emitido e localização

Table showing the composition of issued securities by type and location for 2023 and 2024. Columns include Títulos emitidos - País, Letras de crédito imobiliário, Letras de agronegócio, Letras financeiras, and Letras imobiliárias garantidas.























