



# Bradespar S.A.

CNPJ 03.847.461/0001-92  
Sede: Avenida Presidente Juscelino Kubitschek, 1.309, 2º andar, parte, Vila Nova Conceição, São Paulo - SP



## MENSAGEM AOS ACIONISTAS

Senhoras e senhores acionistas,

Em 2024, a BRADESPAR encerrou o exercício com Lucro Líquido de R\$ 1,2 bilhão, resultado que reflete o desempenho de nossa investida VALE S.A. no período.

A VALE não obstante o recuo da demanda global que afetou setores com negócios relacionados à exportação de seus produtos, obteve forte desempenho operacional, com a oferta anual de minério de ferro alcançando 328 milhões de toneladas, destacando-se, ainda, o esforço no corte de custos e a disciplina na alocação de capital.

Neste contexto, a BRADESPAR pagou aos seus acionistas no ano de 2024, dividendos e juros sobre o capital próprio, no valor de R\$ 792 milhões, demonstrando o compromisso da Companhia na maximização dos retornos de seus acionistas.

Agradecemos a todos nossos acionistas pela confiança depositada na BRADESPAR durante o ano de 2024.

São Paulo, 19 de março de 2025.

**Luiz Carlos Trabuco Cappi**  
Presidente do Conselho de Administração

## RELATÓRIO DA ADMINISTRAÇÃO

### ESTRUTURA DOS INVESTIMENTOS

Atualmente, os investimentos da BRADESPAR estão concentrados na VALE, onde a Companhia possui assento no Conselho de Administração e participa de diversos Comitês de Assessoramento vinculados a esse órgão.

No final de 2024, o valor de mercado dos ativos da BRADESPAR totalizava R\$ 8,9 bilhões.

% V/T = % Capital Votante/Total



(\*) Não considera ações em tesouraria.

### COMENTÁRIOS DA ADMINISTRAÇÃO SOBRE O DESEMPENHO DA SOCIEDADE

Abaixo, apresentamos a Demonstração do Resultado, em conformidade com as práticas contábeis adotadas no Brasil.

	4T24	4T23	Var %	2024	2023	Var %
<b>Demonstração de Resultado</b>						
Equivalência Patrimonial .....	(163.229)	451.034	-	1.187.822	1.894.093	-37,3%
Outras Receitas Operacionais .....	-	-	-	15.856	-	-
<b>Resultado Operacional .....</b>	<b>(163.229)</b>	<b>451.034</b>	-	<b>1.203.678</b>	<b>1.894.093</b>	<b>-36,5%</b>
Despesas Gerais e Administrativas .....	(2.111)	(1.970)	7,2%	(7.823)	(6.999)	11,8%
Despesas de Pessoal .....	(7.412)	(4.139)	79,1%	(18.463)	(14.415)	28,1%
Receitas/Despesas Financeiras .....	15.044	16.804	-10,5%	57.639	67.773	-15,0%
Despesas Tributárias .....	(8.480)	(12.438)	-31,8%	(42.823)	(43.833)	-2,3%
<b>Resultado Operacional antes do IR/CS .....</b>	<b>(166.188)</b>	<b>449.291</b>	-	<b>1.192.208</b>	<b>1.896.619</b>	<b>-37,1%</b>
Imposto de Renda e Contribuição Social .....	79.255	74.763	6,0%	-	-	-
<b>Resultado do Período .....</b>	<b>(86.933)</b>	<b>524.054</b>	-	<b>1.192.208</b>	<b>1.896.619</b>	<b>-37,1%</b>

### Receita Operacional

Como Companhia de Investimentos, a BRADESPAR tem sua receita operacional originada do resultado de equivalência patrimonial e juros sobre o capital próprio da VALE.

Em 2024, a BRADESPAR registrou receita operacional de R\$ 1,2 bilhão, refletindo o desempenho da VALE no período.

### Resultado Financeiro

O resultado financeiro da BRADESPAR, no exercício que se encerrou, atingiu o valor positivo de R\$ 57,6 milhões, decorrente, principalmente, de aplicações financeiras e de remuneração sobre Impostos a Recuperar. Tal resultado reflete a continuidade da posição líquida de caixa da Companhia, na medida que liquidou todo o endividamento financeiro em exercícios anteriores.

### Despesas de Pessoal, Gerais e Administrativas

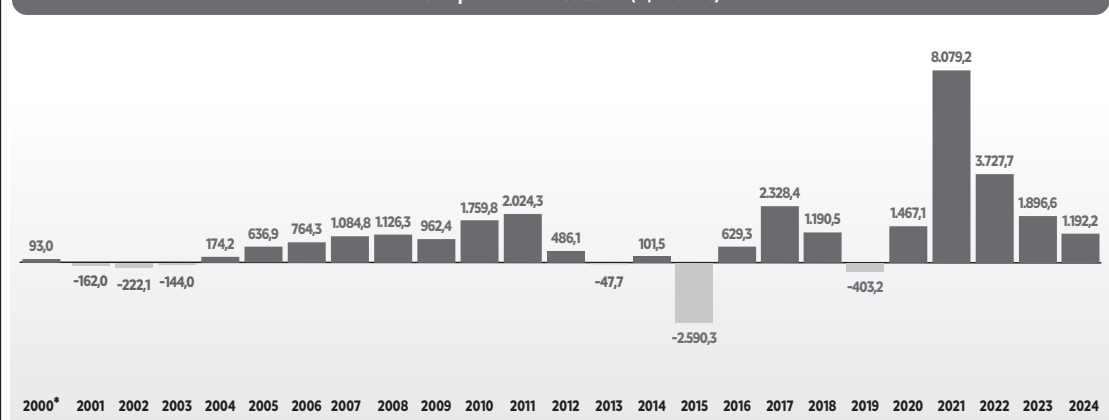
As despesas de pessoal, gerais e administrativas da BRADESPAR totalizaram, em 2024, R\$ 26,3 milhões.

### Resultado do Exercício

Em 2024, a BRADESPAR apresentou lucro líquido de R\$ 1,2 bilhão, reflexo do desempenho apresentado pela VALE, conforme demonstrado nesse Relatório nos comentários sobre a empresa investida.

O retorno sobre o patrimônio líquido médio (ROAE) alcançou 13,0%.

### Desempenho do Resultado (R\$ milhões)



### ROAE %(\*\*)



(\*) Corresponde a 10 meses de atividades.

(\*\*) ROAE = Lucro Líquido/Patrimônio Líquido Médio - Não considera o efeito do ajuste de avaliação patrimonial registrado no Patrimônio Líquido.

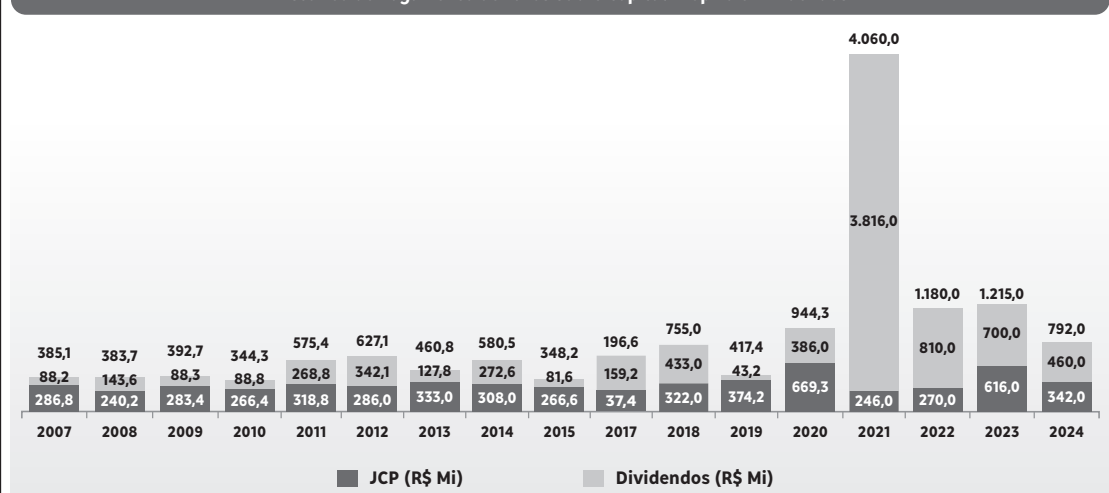
### DIVIDENDOS E JUROS SOBRE O CAPITAL PRÓPRIO

No ano de 2024, a BRADESPAR pagou juros sobre o capital próprio e dividendos que totalizaram R\$ 792 milhões.

Em consonância com a sua Política Indicativa de Remuneração Anual ao Acionista, a BRADESPAR anunciou, em 16 de dezembro de 2024, o pagamento de juros sobre o capital próprio no montante de R\$ 80.000.000,00, que serão pagos em 15 de maio de 2025, sendo R\$ 0,191109910 por ação ordinária (R\$ 0,162443424 líquido de imposto de renda retido na fonte) e R\$ 0,210220901 por ação preferencial (R\$ 0,178687766 líquido de imposto de renda retido na fonte), destinados aos acionistas inscritos nos registros da Companhia em 19 de dezembro de 2024.

Além disso, em 19 de março de 2025, o Conselho de Administração da Companhia, com base na destinação do resultado do seu exercício social e no Estatuto Social, submeteu, para deliberação em Assembleia Geral Ordinária, proposta para remuneração adicional composta por R\$ 350.000.000,00 de dividendos, a serem pagos em 15 de maio do ano corrente.

### Histórico de Pagamento de Juros sobre Capital Próprio e Dividendos



Obs: O gráfico não contempla os valores de R\$ 80 MM de JCP e R\$ 350 MM de Dividendos a serem pagos em 15/05/2025.

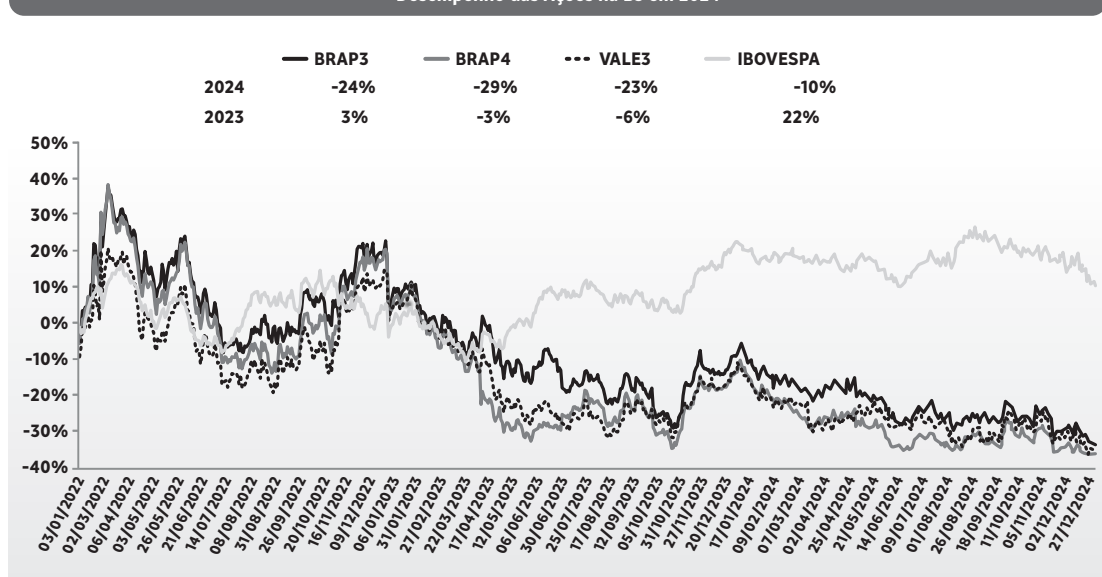
### MERCADO DE CAPITAIS

Desde a sua constituição, as ações do capital social da BRADESPAR estão listadas na B3 - Brasil, Bolsa, Balcão, sob os códigos BRAP3 (ON) e BRAP4 (PN), e seus títulos são negociados no Latibex - Mercado de Empresas Latino-Americanas da Bolsa de Valores de Madri, na Espanha, em Euros, por meio do Programa de Depositary Receipts (GDRs).

Adicionalmente, a BRADESPAR integra dois índices de destaque: o Ibovespa, que inclui as Companhias mais líquidas do mercado brasileiro, e o Índice de Governança Corporativa (IGC), composto pelas Companhias que assumiram compromisso com elevados padrões de governança corporativa, quando aderiu ao Nível I de Governança Corporativa da B3.

Em 2024, as ações da Companhia tiveram desvalorização de 29% (BRAP4) e 24% (BRAP3), enquanto o IBOVESPA desvalorizou 10% e as ações da sua investida, a VALE, desvalorizaram 23%.

### Desempenho das Ações na B3 em 2024



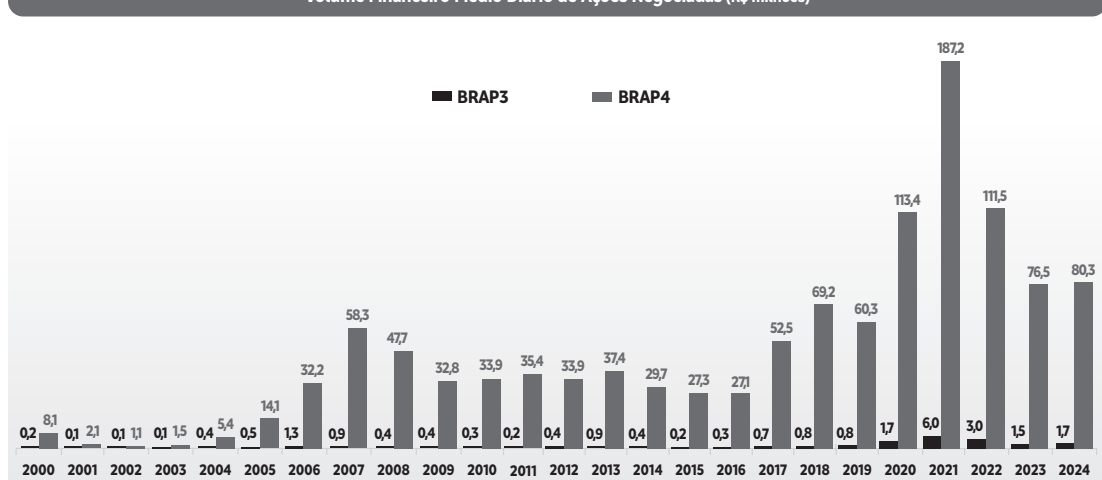
Cotações ajustadas por proventos, incluindo Dividendos e/ou Juros Sobre Capital Próprio.

Fonte: Economatica.

### Liquidez

A média diária do volume financeiro de ações preferenciais de emissão da BRADESPAR (BRAP4) negociadas em 2024 foi de R\$ 80,3 milhões, enquanto a média diária de negócios realizados com BRAP4, na B3, foi de 8.909.

### Volume Financeiro Médio Diário de Ações Negociadas (R\$ milhões)



Fonte: Economatica

### Prêmio/Desconto

Ao final de 2024, o valor de mercado da participação na VALE, detida pela BRADESPAR, alcançou R\$ 8,9 bilhões. O valor de mercado da BRADESPAR, em relação ao da VALE, apresentou desconto de 30,4%, ou seja, o valor de mercado da BRADESPAR equivale a 69,6% do valor líquido de seus ativos.

### Valor Líquido dos Ativos da BRADESPAR x Valor de Mercado da BRADESPAR (preços de fechamento em 30/12/24)

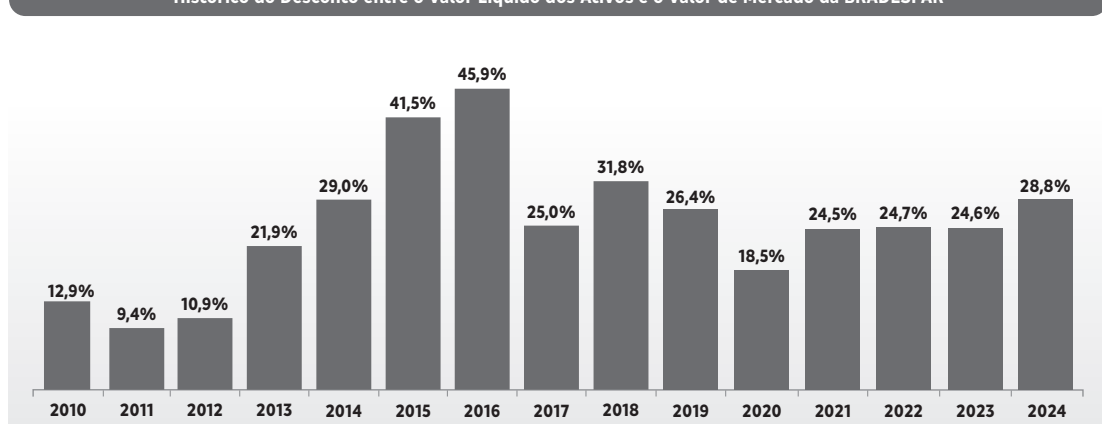
Companhias	Participação da BRADESPAR					
	Cotação (R\$/ação)	Quantidade de Ações	% do Capital Total (3)	Valor de Mercado (R\$ mil)	Valor de Mercado (US\$ mil)	Valor de Mercado (EURO mil)
VALE ON .....	54,55	163.354.595	3,83%	8.910.993	1.431.807	1.379.324
<b>Valor Total dos Ativos da BRADESPAR (A) .....</b>				<b>8.910.993</b>	<b>1.431.807</b>	<b>1.379.324</b>
<b>Caixa Líquido da BRADESPAR (B) (1) .....</b>				<b>285.000</b>	<b>45.793</b>	<b>44.115</b>
<b>Valor Líquido dos Ativos da BRADESPAR (C) = (A) + (B) .....</b>				<b>9.195.993</b>	<b>1.477.600</b>	<b>1.423.439</b>
<b>Valor de Mercado da BRADESPAR (D) .....</b>				<b>6.404.390</b>	<b>1.029.049</b>	<b>991.339</b>
Ações Ordinárias (BRAP3) .....	15,76	137.989.898		2.174.721	349.431	336.623
Ações Preferenciais (BRAP4) .....	16,58	255.106.712		4.229.669	679.618	654.706
<b>Diferença entre o Valor Líquido dos Ativos e Valor de Mercado BRADESPAR (C) - (D) .....</b>				<b>2.791.603</b>	<b>448.551</b>	<b>432.110</b>
<b>Desconto (2) .....</b>				<b>30,4%</b>		

(1) Caixa Líquido em 30/12/2024.

(2) ((Valor de mercado da BRADESPAR)/(Valor dos Ativos + Caixa Líquido)) - 1.

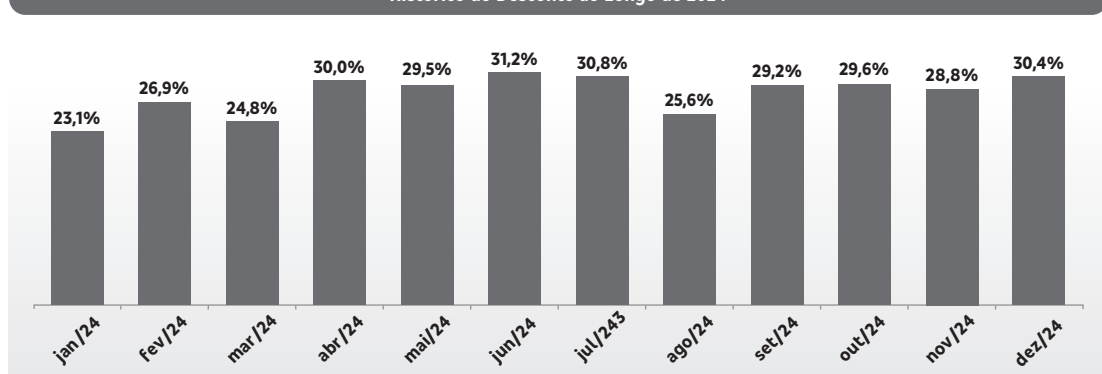
(3) Não considera ações em tesouraria.

### Histórico do Desconto entre o Valor Líquido dos Ativos e o Valor de Mercado da BRADESPAR



Obs.: Média entre os descontos ao final de cada mês.

### Histórico do Desconto ao Longo de 2024



Obs.: Desconto no último dia útil de cada mês.

### COMENTÁRIOS SOBRE A EMPRESA INVESTIDA

Em 2024, a VALE registrou Lucro Líquido de US\$ 6,2 bilhões e investimentos de US\$ 6,0 bilhões voltados à expansão e manutenção de suas operações. O EBITDA proforma totalizou US\$ 15,4 bilhões, 22% inferior ao mesmo período do ano anterior, impactado, principalmente, por menores preços de minério de ferro.

Cumprir destacar que em 25 de outubro de 2024, a VALE, a Samarco Mineração S.A. e a BHP Billinton Brasil Ltda., em conjunto com o Governo Federal Brasileiro, os Governos dos Estados de Minas Gerais e do Espírito Santo, os Ministérios Públicos Federal e Estaduais e Defensorias Públicas, e demais entidades públicas brasileiras, celebraram um acordo definitivo e substancial sobre demandas relacionadas ao rompimento da barragem de Fundão em Mariana, Minas Gerais, ocorrida em 5 de novembro de 2015. O Acordo Definitivo endereça todas as demandas que envolvem as autoridades públicas brasileiras signatárias, relacionadas ao rompimento da barragem de Fundão da Samarco, incluindo todos os danos socioambientais e todos os danos socioeconômicos coletivos e difusos decorrentes do rompimento. O Acordo prevê um valor financeiro total de aproximadamente R\$ 170,0 bilhões, compreendendo obrigações passadas e futuras, para atender as pessoas, as comunidades e o meio ambiente impactados pelo rompimento da barragem.

Destaca-se, ainda, o programa Novo Carajás, lançado pela VALE em fevereiro do ano corrente. A iniciativa visa alavancar o potencial minerário de Carajás, incluindo minas em operação e expansões em minério de ferro e cobre. Também inclui uma série de investimentos em tecnologia, saúde e segurança, manutenção de operações e sustentabilidade, reforçando ainda mais o posicionamento da VALE na região.

Por fim, se evidencia o foco na alocação disciplinada de capital, com remuneração aos acionistas anunciada em fevereiro do ano corrente de US\$ 2,0 bilhões de dividendos, pagos em março de 2025, bem como a renovação do programa de recompra de ações da própria Companhia, de até 120 milhões de ações, representando cerca de 3% do número de ações em circulação no mercado.

### SERVIÇOS PRESTADOS PELOS AUDITORES INDEPENDENTES

Em cumprimento ao disposto na Instrução CVM nº 162/22, a BRADESPAR informa que, no período encerrado em 31 de dezembro de 2024, não contratou e nem teve serviços prestados pelo auditor independente - Baker Tilly 4Partners Auditores Independentes Ltda. - não relacionados à auditoria externa.

A BRADESPAR adota, como política na contratação de serviços não relacionados à auditoria externa, a postura de atender às regulamentações que preservam a independência do auditor externo, mantendo consistência com os princípios internacionais, em atendimento aos procedimentos estabelecidos pela Companhia, os quais incluem, dentre outros, os seguintes tópicos: (a) o auditor não deve auditar o seu próprio trabalho; (b) o auditor não deve exercer funções gerenciais no cliente; e (c) o auditor não deve promover os interesses de seu cliente. Adicionalmente, em caso de contratação de outros serviços, o escopo e os procedimentos dos referidos serviços são discutidos com os auditores independentes, para que não afetem as regras de independência estabelecidas.

Em decorrência do cumprimento da regra sobre rotatividade dos auditores prevista, no artigo 31 da Resolução CVM nº 23/2021, a partir do primeiro trimestre de 2024, a BRADESPAR passou a ser auditada pela Baker Tilly 4Partners Auditores Independentes Ltda.





# Bradespar S.A.

CNPJ 03.847.461/0001-92  
Sede: Avenida Presidente Juscelino Kubitschek, 1.309, 2º andar, parte, Vila Nova Conceição, São Paulo - SP



## BALANÇO PATRIMONIAL EM 31 DE DEZEMBRO - Em milhares de Reais

Ativo	Nota	2024	2023	Passivo	Nota	2024	2023
<b>Circulante</b> .....		<b>360.610</b>	<b>246.212</b>	<b>Circulante</b> .....		<b>121.412</b>	<b>55.946</b>
Caixa e Equivalentes de Caixa.....	7	287.950	246.204	Salários, Encargos Sociais e Trabalhistas.....		313	-
Juros sobre o Capital Próprio a Receber.....		72.276	-	Impostos e Contribuições a Recolher.....		275	480
Despesas Antecipadas.....		384	8	Dividendos e Juros sobre o Capital Próprio a Pagar.....		87.936	20.757
<b>Não Circulante</b> .....		<b>8.246.274</b>	<b>7.644.246</b>	Outras Obrigações.....	16c	32.545	34.628
<b>Realizável a Longo Prazo</b> .....		<b>89.276</b>	<b>132.641</b>	Provisão a Pagar sobre Contratos de Arrendamento.....		343	81
Tributos a Compensar ou a Recuperar.....	12a	89.276	132.641	<b>Não Circulante</b> .....		<b>2.105</b>	<b>493</b>
<b>Investimentos</b> .....	8	<b>8.153.681</b>	<b>7.511.136</b>	Provisão a Pagar sobre Contratos de Arrendamento.....		2.105	493
<b>Imobilizado</b> .....		<b>1.011</b>	<b>33</b>	<b>Patrimônio Líquido</b> .....		<b>8.483.367</b>	<b>7.834.019</b>
<b>Intangível</b> .....	16b	<b>2.306</b>	<b>436</b>	Capital Social.....	10a	4.600.125	4.600.125
				Reservas de Lucros.....	10b	4.707.265	4.387.055
				Ajuste de Avaliação Patrimonial.....	8b	(824.021)	(1.153.161)
<b>Total do Ativo</b> .....		<b>8.606.884</b>	<b>7.890.458</b>	<b>Total do Passivo e Patrimônio Líquido</b> .....		<b>8.606.884</b>	<b>7.890.458</b>

As Notas Explicativas são parte integrante das Demonstrações Financeiras.

## DEMONSTRAÇÃO DO RESULTADO EM 31 DE DEZEMBRO - Em milhares de Reais

	Nota	2024	2023
<b>Despesas/Receitas Operacionais</b> .....		<b>1.134.569</b>	<b>1.828.846</b>
Resultado de Equivalência Patrimonial.....	8	1.187.822	1.894.093
Despesas Gerais e Administrativas.....	16d	(26.286)	(21.414)
Despesas Tributárias.....		(42.823)	(43.833)
Outras Receitas Operacionais.....	9a	15.856	-
<b>Resultado Financeiro</b> .....		<b>57.639</b>	<b>67.773</b>
Receitas Financeiras.....	11	58.167	68.301
Despesas Financeiras.....	11	(528)	(528)
<b>Resultado antes dos Tributos sobre o Lucro</b> .....		<b>1.192.208</b>	<b>1.896.619</b>
Imposto de Renda e Contribuição Social sobre o Lucro.....	12b	-	-
<b>Lucro Líquido do Exercício</b> .....		<b>1.192.208</b>	<b>1.896.619</b>
Lucro Básico por Ação (Reais/Ação).....			
- ON.....		2,85	4,53
- PN.....		3,13	4,98
Lucro Diluído por Ação (Reais/Ação).....			
- ON.....		2,85	4,53
- PN.....		3,13	4,98

As Notas Explicativas são parte integrante das Demonstrações Financeiras.

## DEMONSTRAÇÃO DE VALOR ADICIONADO EM 31 DE DEZEMBRO - Em milhares de Reais

	2024	2023
<b>Receitas</b> .....	<b>15.856</b>	-
Outras Receitas.....	15.856	-
<b>Insumos Adquiridos de Terceiros</b> .....	<b>(6.999)</b>	<b>(9.822)</b>
Materiais, Energia, Serviços de Terceiros e Outros.....	(5.612)	(5.133)
Outros.....	(2.210)	(1.866)
<b>Valor Adicionado Bruto</b> .....	<b>8.034</b>	<b>(6.999)</b>
<b>Valor Adicionado Líquido Produzido</b> .....	<b>8.034</b>	<b>(6.999)</b>
<b>Valor Adicionado Recebido em Transferência</b> .....	<b>1.245.989</b>	<b>1.962.394</b>
Resultado de Equivalência Patrimonial.....	1.187.822	1.894.093
Receitas Financeiras.....	58.167	68.301
<b>Valor Adicionado Total a Distribuir</b> .....	<b>1.254.023</b>	<b>1.955.395</b>
<b>Distribuição do Valor Adicionado</b> .....	<b>1.254.023</b>	<b>1.955.395</b>
<b>Pessoal</b> .....	<b>16.422</b>	<b>13.065</b>
Remuneração Direta.....	10.026	6.751
Benefícios.....	6.364	6.314
FGTS.....	32	-
<b>Impostos, Taxas e Contribuições</b> .....	<b>44.865</b>	<b>45.183</b>
Federais.....	44.860	45.180
Estaduais.....	5	3
<b>Remuneração de Capitais de Terceiros</b> .....	<b>528</b>	<b>528</b>
Juros.....	528	528
<b>Remuneração de Capitais Próprios</b> .....	<b>1.192.208</b>	<b>1.896.619</b>
Juros sobre o Capital Próprio.....	422.000	450.000
Dividendos.....	140.000	230.000
Lucros Retidos do Exercício.....	630.208	1.216.619

As Notas Explicativas são parte integrante das Demonstrações Financeiras.

## DEMONSTRAÇÃO DO RESULTADO ABRANGENTE EM 31 DE DEZEMBRO - Em milhares de Reais

	2024	2023
<b>Lucro Líquido do Exercício</b> .....	<b>1.192.208</b>	<b>1.896.619</b>
<b>Outros Resultados Abrangentes</b> .....	<b>329.140</b>	<b>(859.601)</b>
Reflexos de Empresas com Influência Significativa.....	329.140	(859.601)
<b>Total do Resultado Abrangente do Exercício</b> .....	<b>1.521.348</b>	<b>1.037.018</b>

As Notas Explicativas são parte integrante das Demonstrações Financeiras.

## NOTAS EXPLICATIVAS ÀS DEMONSTRAÇÕES FINANCEIRAS (Em milhares de reais, exceto quando de outra forma mencionado)

### 1) CONTEXTO OPERACIONAL

A BRADESPAR S.A. (BRADESPAR ou Companhia), empresa constituída sob a forma de sociedade por ações de capital aberto, tem por objeto social a participação como sócia ou acionista em outras sociedades, com sede na Avenida Presidente Juscelino Kubitschek, nº 1.309, 2º andar, Vila Nova Conceição, São Paulo - SP, Brasil.

A autorização para a emissão destas demonstrações financeiras foi concedida pelo Conselho da Administração em 19 de março de 2025.

#### Participações societárias diretas:

##### a) Millennium Security Holdings Corp. (MILLENNIUM)

A MILLENNIUM era uma empresa que tinha por objeto ingressar em qualquer ato ou atividade que fosse permitida por qualquer Lei nº momento vigente nas Ilhas Virgens Britânicas.

Em 24 de outubro de 2023, foi concluído o processo de dissolução da MILLENNIUM, com isso, a Companhia descontinuou a consolidação da empresa, que já não possuía mais saldos patrimoniais nem resultado no exercício de 2023, passando a apresentar suas demonstrações apenas na forma individual.

##### b) VALE S.A. (VALE)

VALE S.A. é uma sociedade anônima de capital aberto com sede na cidade do Rio de Janeiro, Brasil, e tem seus títulos negociados nas bolsas de valores de São Paulo - B3 S.A. - Brasil, Bolsa, Balcão (VALE3), Nova York - NYSE (VALE) e Madri - LATIBEX (XVALO).

A VALE S.A. em conjunto com suas controladas são produtores globais de minério de ferro e pelotas, matérias-primas essenciais para a indústria siderúrgica e produtores de níquel, com aplicações na indústria de aço inoxidável e ligas metálicas utilizadas na produção de diversos produtos, também produz cobre, carvão térmico e metalúrgico, manganês, metais do grupo de platina, ouro, prata e cobalto (Nota 18).

### 2) APRESENTAÇÃO DAS DEMONSTRAÇÕES FINANCEIRAS

As demonstrações financeiras da Companhia foram elaboradas de acordo com as práticas contábeis adotadas no Brasil e as normas internacionais de relatório financeiro (IFRS), emitidas pelo *International Accounting Standards Board* - (IASB) (atualmente denominadas pela Fundação IFRS como "normas contábeis IFRS"), e apresentadas de acordo com o Pronunciamento CPC 36 (R3) - Demonstrações Consolidadas, correlata à norma internacional IFRS 10 - "Consolidated Financial Statements" implantadas no Brasil através do Comitê de Pronunciamentos Contábeis - CPC e seus pronunciamentos técnicos - CPCs, interpretações - ICPCs e orientações - OCPCs, aprovados pela Comissão de Valores Mobiliários (CVM).

A Administração declara que as divulgações realizadas nas demonstrações financeiras da BRADESPAR evidenciam todas as informações relevantes utilizadas na sua gestão e que as práticas contábeis descritas acima foram aplicadas de maneira consistente entre os períodos apresentados. As estimativas contábeis utilizadas na elaboração das demonstrações financeiras, relacionadas a ativos e passivos fiscais diferidos, provisões e contingências passivas, consideram as melhores evidências disponíveis e estão baseadas em premissas existentes nas datas de encerramento dos exercícios. Os resultados finais, quando de sua realização, podem diferir dos valores estimados.

A BRADESPAR avalia os eventos subsequentes até a data da aprovação das demonstrações financeiras pelo Conselho de Administração.

### 3) POLÍTICAS CONTÁBEIS MATERIAIS

#### a) Informações por segmento

A BRADESPAR é uma *holding* que tem por objeto social e único segmento de negócio, a participação como sócia ou acionista em outras sociedades.

#### b) Moeda funcional e de apresentação

As demonstrações financeiras estão apresentadas em Reais (R\$), que é a moeda funcional da BRADESPAR.

#### c) Caixa e equivalentes de caixa

Caixa e equivalentes de caixa são recursos utilizados pela Companhia para gerenciamento de seus compromissos de curto prazo e são representados por disponibilidades em moeda nacional e aplicações em fundos de investimento, cujos vencimentos das operações na data da efetiva aplicação são iguais ou inferiores a 90 dias, apresentam risco insignificante de mudança de valor justo e são prontamente conversíveis em dinheiro. O valor de mercado dos fundos de investimento é determinado com base no valor da cota do último dia do período, informado pelo administrador dos fundos.

A composição das disponibilidades e das aplicações registradas em caixa e equivalentes de caixa está apresentada na Nota 7.

#### d) Instrumentos financeiros

##### (i) Classificação dos ativos financeiros

A partir de 2018 a Companhia passou a aplicar o CPC 48 - Instrumentos Financeiros (IFRS 9) que contém uma nova abordagem de classificação e mensuração de ativos financeiros, onde a entidade baseia-se tanto no modelo de negócios para a gestão dos ativos financeiros, quanto nas características de fluxo de caixa contratual do ativo financeiro.

O CPC 48 classifica os ativos financeiros em três categorias: (i) mensurados ao custo amortizado; (ii) mensurados ao valor justo por meio de outros resultados abrangentes (VJORA - Patrimônio Líquido); e (iii) mensurados ao valor justo por meio do resultado (VJR).

##### Mensurados ao custo amortizado

São ativos financeiros que atendam ao critério do teste SPPI, cujo objetivo é o de manter os ativos para receber os fluxos de caixa contratuais. Os ativos financeiros mensurados ao custo amortizado são ativos reconhecidos inicialmente ao custo de aquisição acrescidos dos rendimentos auferidos e ajustados em contrapartida ao resultado do período, utilizando-se do método da taxa efetiva de juros.

##### Mensurados a valor justo por meio do resultado (VJR)

Os ativos financeiros mensurados a VJR são registrados e inicialmente avaliados pelo valor justo, sendo as respectivas modificações subsequentes do valor justo reconhecidas, imediatamente, no resultado.

São ativos mantidos pela Companhia com o propósito de negociá-los no curto prazo ou mantê-los como parte de uma carteira administrada em conjunto para obtenção de lucro no curto prazo ou para tomada de posições, ou eventualmente, aqueles ativos que não atendem ao teste SPPI. Instrumentos financeiros derivativos, também, são categorizados como VJR.

##### Mensurados ao valor justo por meio de outros resultados abrangentes (VJORA)

São reconhecidos inicialmente a valor justo, mais os custos de transação que sejam diretamente atribuíveis a sua aquisição ou a sua emissão e são mensurados, subsequentemente, a valor justo com os ganhos e perdas reconhecidos em outros resultados abrangentes, com exceção das perdas por redução ao valor recuperável e dos ganhos e perdas cambiais de conversão, até que o ativo financeiro deixe de ser reconhecido. As perdas de crédito esperadas são registradas na demonstração do resultado em contrapartida a outros resultados abrangentes, não tendo impacto no valor contábil bruto do ativo.

##### (ii) Metodologia de apuração do valor de mercado e classificação por nível hierárquico

O valor de mercado dos ativos financeiros é apurado de acordo com a cotação dos preços observados para ativos ou passivos similares, preços cotados em mercados não ativos ou outros dados, que são observáveis no mercado, incluindo, mas não limitados a curvas de rendimento, taxas de juros, volatilidades, preços de títulos de dívida patrimoniais e taxas de câmbio para, substancialmente, todo o prazo dos ativos ou passivos.

##### e) Redução ao valor recuperável de ativos financeiros - Impairment

A Companhia avalia, ao final de cada exercício, se existem evidências objetivas de deterioração de seus ativos. Caso se confirme a existência de impactos nos fluxos de caixa pela deterioração de seus ativos e se for possível estimá-los com confiabilidade a perda por *impairment*, é reconhecida no resultado do período. Nos exercícios de 2024 e de 2023, não houve perda por *impairment*.

##### f) Passivos financeiros

São demonstrados pelos valores conhecidos e calculáveis, incluindo os encargos e as variações monetárias (em base "pro rata" dia), quando aplicável. A Companhia classifica seus passivos financeiros na categoria:

- Custo Amortizado que são os passivos financeiros que não são avaliados pelo valor justo por meio do resultado. Inicialmente são registrados pelo valor das suas exigibilidades e, subsequentemente, mensurados pela taxa efetiva de juros.

##### g) Investimentos

A participação no investimento com influência significativa é avaliada pelo método de equivalência patrimonial e, quando aplicável, deduzida de provisão para perdas por redução ao valor recuperável (*impairment*).

A composição dos investimentos está apresentada na Nota 8.

##### h) Provisões, ativos e passivos contingentes e obrigações legais

O reconhecimento, a mensuração e a divulgação das provisões, das contingências ativas e passivas, e também, das obrigações legais são efetuados de acordo com os critérios definidos pelo CPC 25, o qual foi aprovado pela Resolução CVM nº 72/22, sendo:

- Provisões: são reconhecidas quando resultado de um evento passado, a Companhia tem uma obrigação presente, legal ou não formalizada, que pode ser estimada de modo confiável, e é provável que uma saída de recursos será requerida para liquidar uma obrigação. Provisões são determinadas pela expectativa de fluxos de caixa futuros descontado a uma taxa prefixada a qual reflete a avaliação atual de mercado do valor monetário no tempo e os riscos específicos ao passivo.

Na constituição das provisões, a Administração leva em conta a opinião dos assessores jurídicos, a natureza das ações, a similaridade com processos anteriores, a complexidade e o posicionamento dos Tribunais, sempre que a perda for avaliada como provável;

- Ativos Contingentes: não são reconhecidos contabilmente, exceto quando há garantias reais ou decisões judiciais favoráveis definitivas, sobre as quais não caibam mais recursos, caracterizando o ganho como praticamente certo e pela confirmação da capacidade de sua recuperação por recebimento ou compensação com outro passivo exigível. Os ativos contingentes, cuja expectativa de êxito seja provável, são divulgados nas notas explicativas, quando relevantes;

## DEMONSTRAÇÃO DAS MUTAÇÕES DO PATRIMÔNIO LÍQUIDO - Em milhares de Reais

Eventos	Capital Social	Reservas de Lucros		Outros Resultados Abrangentes	Lucros/Prejuízos Acumulados	Totais
		Legal	Estatutária			
<b>Saldos em 31.12.2022</b> .....	<b>3.100.125</b>	<b>290.346</b>	<b>4.380.090</b>	<b>(293.560)</b>	<b>-</b>	<b>7.477.001</b>
Lucro Líquido do Exercício.....	-	-	-	-	1.896.619	1.896.619
Aumento de Capital com Reservas.....	1.500.000	-	(1.500.000)	-	-	-
Reflexos de Empresas com Influência Significativa.....	-	-	-	(859.601)	-	(859.601)
Destinações: - Reservas.....	-	94.832	1.121.787	-	(1.216.619)	-
- Dividendos.....	-	-	-	-	(230.000)	(230.000)
- Juros sobre o Capital Próprio.....	-	-	-	-	(450.000)	(450.000)
<b>Saldos em 31.12.2023</b> .....	<b>4.600.125</b>	<b>385.178</b>	<b>4.001.877</b>	<b>(1.153.161)</b>	<b>-</b>	<b>7.834.019</b>
Lucro Líquido do Exercício.....	-	-	-	-	1.192.208	1.192.208
Reflexos de Empresas com Influência Significativa.....	-	-	-	329.140	-	329.140
Destinações: - Reservas.....	-	59.610	570.598	-	(630.208)	-
- Dividendos.....	-	-	(310.000)	-	(140.000)	(450.000)
- Juros sobre o Capital Próprio.....	-	-	-	-	(422.000)	(422.000)
<b>Saldos em 31.12.2024</b> .....	<b>4.600.125</b>	<b>444.788</b>	<b>4.262.475</b>	<b>(824.021)</b>	<b>-</b>	<b>8.483.367</b>

As Notas Explicativas são parte integrante das Demonstrações Financeiras.

## DEMONSTRAÇÃO DOS FLUXOS DE CAIXA EM 31 DE DEZEMBRO (MÉTODO INDIRETO) - Em milhares de Reais

	2024	2023
<b>Fluxo de Caixa das Atividades Operacionais:</b>		
<b>Lucro Líquido antes do Imposto de Renda e Contribuição Social</b> .....	<b>1.192.208</b>	<b>1.896.619</b>
<b>Ajustes ao Lucro Líquido antes dos Impostos</b> .....	<b>(1.200.427)</b>	<b>(1.904.957)</b>
Resultado de Equivalência Patrimonial.....	(1.187.822)	(1.894.093)
Juros e Variações Monetárias Líquidas.....	(8.663)	(10.834)
Outros.....	(3.942)	(30)
<b>Lucro Líquido Ajustado</b> .....	<b>(8.219)</b>	<b>(8.330)</b>
(Aumento)/Redução em Outros Ativos.....	100.013	65.105
Aumento/(Redução) em Outras Obrigações.....	(2.659)	(2.585)
Juros sobre o Capital Próprio e Dividendos Recebidos.....	738.081	967.607
Imposto de Renda e Contribuição Social Pagos.....	(37.175)	(32.623)
<b>Caixa Líquido Proveniente/(Utilizado) das Atividades Operacionais</b> .....	<b>790.041</b>	<b>989.166</b>
<b>Fluxo de caixa das Atividades de Investimentos:</b>		
Aquisição de Imobilizado.....	(1.099)	(4)
<b>Caixa Líquido Proveniente/(Utilizado) nas Atividades de Investimentos</b> .....	<b>(1.099)</b>	<b>(4)</b>
<b>Fluxo de Caixa das Atividades de Financiamentos:</b>		
Juros sobre o Capital Próprio e Dividendos Pagos.....	(747.196)	(1.151.658)
<b>Caixa Líquido Proveniente/Utilizado nas Atividades de Financiamentos</b> .....	<b>(747.196)</b>	<b>(1.151.658)</b>
<b>Aumento/(Redução) de Caixa e Equivalentes de Caixa</b> .....	<b>41.746</b>	<b>(162.496)</b>
Saldo Inicial de Caixa e Equivalentes.....	246.204	408.700
Saldo Final de Caixa e Equivalentes.....	287.950	246.204
<b>Aumento/(Redução) de Caixa e Equivalentes de Caixa</b> .....	<b>41.746</b>	<b>(162.496)</b>

As Notas Explicativas são parte integrante das Demonstrações Financeiras.

- Passivos Contingentes: de acordo com o CPC 25, o termo "contingente" é utilizado para passivos que não são reconhecidos, pois a sua existência somente será confirmada pela ocorrência ou não de um ou mais eventos futuros e incertos que não estejam totalmente sob o controle da Administração. Os passivos contingentes não satisfazem os critérios de reconhecimento, pois são considerados como perdas possíveis, devendo ser apenas divulgados em notas explicativas, quando relevantes. As obrigações classificadas como remotos não são provisionadas e nem divulgadas; e
- Obrigações Legais - Provisão para Riscos Fiscais: decorrem de processos judiciais, cujo objeto de contestação é sua legalidade ou constitucionalidade que, independentemente da avaliação acerca da probabilidade de sucesso, têm os seus montantes reconhecidos integralmente nas demonstrações financeiras.

Os detalhes dos processos judiciais, bem como a movimentação dos valores registrados, estão apresentados na Nota 9.

#### i) Imposto de renda e contribuição social

Os créditos tributários são registrados pelo valor provável de realização e referem-se a créditos de imposto de renda e contribuição social sobre prejuízos fiscais, base negativa da contribuição social e diferenças temporárias, sendo reconhecidos, quando aplicável, no ativo circulante e no não circulante - realizável a longo prazo.

A provisão para o imposto de renda é constituída de alíquota de 15% do lucro tributável, acrescida do adicional de 10%, quando aplicável.

A provisão para contribuição social é constituída sobre o lucro tributável, antes do imposto de renda, considerando a alíquota de 9%. Foram constituídas



# Bradespar S.A.

CNPJ 03.847.461/0001-92  
Sede: Avenida Presidente Juscelino Kubitschek, 1.309, 2º andar, parte, Vila Nova Conceição, São Paulo - SP



## NOTAS EXPLICATIVAS ÀS DEMONSTRAÇÕES FINANCEIRAS (Em milhares de reais, exceto quando de outra forma mencionado)

### 6) GESTÃO DE RISCOS

A Companhia entende que o gerenciamento de risco é fundamental para o planejamento estratégico e flexibilidade financeira. Desta forma, desenvolveu sua estratégia de gestão de riscos com o objetivo de proporcionar uma visão integrada dos riscos aos quais está exposta. A BRADESPAR é uma empresa *holding* na qual a origem do resultado deve-se, basicamente, a equivalência patrimonial de seu investimento com influência significativa. Portanto, está sujeita, principalmente, ao impacto das variáveis negociadas no mercado financeiro sobre os resultados do negócio (risco de mercado), os riscos provenientes de obrigações assumidas por terceiros para com a Companhia (risco de crédito), aqueles inerentes a processos internos (risco operacional) e aqueles oriundos de fatores econômicos (risco de liquidez).

#### Gestão de risco de liquidez

O risco de liquidez refere-se à possibilidade de a Companhia não cumprir suas obrigações contratuais nas datas previstas, bem como, encontrar dificuldades em atender às necessidades do fluxo de caixa, devido a restrições de liquidez do mercado.

#### Gestão de risco de crédito

O risco de crédito decorre de potenciais impactos negativos no fluxo de caixa devido à incerteza na capacidade das contrapartes de cumprir suas obrigações contratuais. Portanto, decorre, basicamente, caixa e equivalentes de caixa e de exposições de crédito de contas a receber em aberto. Consideramos baixo o risco de crédito de exposição originada por aplicações financeiras classificadas como "caixa e equivalentes de caixa", uma vez que os recursos são mantidos em fundo de investimento que possui seus investimentos aplicados, basicamente, em títulos públicos, e são utilizados para o cumprimento de suas obrigações operacionais e remuneração aos seus acionistas e investidores ao longo do ano.

#### Perfil de risco de contrapartes

A Companhia utiliza, basicamente, análise de risco de crédito qualitativa, que leva em consideração o histórico de pagamento da contraparte, o tempo de relacionamento e sua posição estratégica em seu setor econômico, sendo a VALE, o principal investimento mantido pela Companhia, o qual nos proporciona o principal fluxo de caixa.

### 8) INVESTIMENTOS

a) Os ajustes decorrentes avaliação pelo método de equivalência patrimonial estão demonstrados a seguir:

	Em 31 de dezembro			Quantidade de ações possuídas (em mil)	Participação no capital social %	Total dos investimentos		Ajustes decorrente de avaliação (1)	
	2024	2023	2024			2023	2024	2023	
<b>Empresas</b>									
VALE (2) (3)	77.300.000	226.559.997	31.592.400	163.355	3,60	8.153.681	7.511.136	1.187.822	1.894.093
<b>Total</b>						<b>8.153.681</b>	<b>7.511.136</b>	<b>1.187.822</b>	<b>1.894.093</b>

- (1) Considera os resultados apurados pela companhia, incluindo variações patrimoniais da investida não decorrentes de resultado, bem como os ajustes por equalização de práticas contábeis, quando aplicável;  
(2) Avaliado pelo método de equivalência patrimonial do investimento na VALE S.A. Após o encerramento do acordo de acionistas da VALE S.A., a administração avaliou à luz do CPC 18 - investimento em Coligada, em Controlada e em Empreendimento Controlado em Conjunto, que define influência significativa como o poder de participar das decisões sobre políticas financeiras e operacionais de uma investida, mas sem que haja o controle individual ou conjunto com outros acionistas, portanto a Bradespar mantém influência significativa na empresa investida, tendo em vista a presença de representante e indicação no Conselho de Administração e em Comitês de assessoramento do Conselho de Administração; e  
(3) Para maiores Informações sobre o investimento direto na VALE S.A., ver a Nota 18.

b) Composição do investimento avaliado pelo método de equivalência patrimonial:

Empresa	Total dos investimentos		Valor de mercado (2)	
	2024	2023	2024	2023
VALE	8.977.702	8.664.297	8.910.993	12.610.975
VALE - Ajuste reflexo (1)	(824.021)	(1.153.161)	-	-
<b>Total</b>	<b>8.153.681</b>	<b>7.511.136</b>	<b>8.910.993</b>	<b>12.610.975</b>

- (1) São considerados ajustes de avaliação patrimonial, conforme Lei nº 11.638/07 e CPCs 2 e 8, que são registrados em contrapartida ao patrimônio líquido, e referem-se, basicamente, às diferenças de câmbio na conversão de moeda estrangeira para a moeda funcional das operações realizadas pela VALE S.A. e demais movimentações patrimoniais que não transitaram no resultado do exercício; e  
(2) Valor de mercado da participação na VALE S.A.

### 9) PROVISÕES, ATIVOS E PASSIVOS CONTINGENTES E OBRIGAÇÕES LEGAIS - FISCAIS

#### a) Ativos contingentes

Não são reconhecidos contabilmente ativos contingentes. No período, a Companhia recebeu o montante de R\$ 15.856, relativos aos processos de PIS/Cofins que pleiteavam as restituições ou compensações dos valores recolhidos nos termos da Lei nº 9.718/98, no período de janeiro a outubro de 2001, naquilo que excedesse ao que seria devido nos Termos da Lei Complementar nº 7/70 (PIS Repique) ou, quando menos, naquilo que excedesse ao que seria devido sobre o faturamento.

#### b) Passivos contingentes classificados como perdas possíveis

A Bradespar mantém um sistema de acompanhamento para todos os processos administrativos e judiciais em que figura como "autora" ou "ré", amparada na opinião dos seus assessores jurídicos, classifica as ações de acordo com a expectativa de insucesso: remoto, possível ou provável.

Os processos classificados como possíveis são:

I) A Bradespar é parte em uma ação judicial promovida pela Litel Participações S.A. ("Litel"), que tramitou, em primeira instância, sob o nº 0281248-69.2018.8.19.0001, perante o Juízo da 10ª Vara Cível do Rio de Janeiro. Nessa ação a Litel postulou a condenação da Bradespar no pagamento do valor de R\$ 1,4 bilhão a título de reembolso da quantia que pagou à Elétron S.A., no encerramento de ação movida contra a Litel e a Bradespar. A Litel alegou suposto descumprimento, por parte da Bradespar, do Contrato de Indenização, celebrado em 05 de janeiro de 2001.

Além de contestar a ação, a Bradespar apresentou reconvenção objetivando a condenação da Litel a lhe reembolsar o valor de R\$ 705 milhões, com base nos termos do citado Contrato de Indenização. Em sentença proferida em 4 de dezembro de 2019, o juiz de primeiro grau julgou improcedente a ação ajuizada pela Litel e parcialmente procedente a reconvenção em R\$ 470 milhões.

Em 27 de janeiro de 2021, a Décima Sétima Câmara Cível do Tribunal de Justiça do Estado do Rio de Janeiro - TJRJ - julgou a Apelação apresentada pela Litel. Nesse julgamento, por unanimidade, a Câmara deu provimento à Apelação, de modo que a decisão de primeiro grau foi reformada para acatar o pleito da Litel, cujo valor será corrigido pelos encargos legais. O mesmo julgamento considerou improcedente a reconvenção apresentada pela Bradespar contra a Litel.

A Bradespar apresentou recurso de Embargos de Declaração do TJRJ, os quais foram acolhidos apenas para reduzir a condenação a título de honorários de sucumbência, fixando-a em 2% sobre o valor da condenação. Contra a decisão do TJRJ foram interpostos recursos especiais por ambas as partes ao Superior Tribunal de Justiça.

O recurso especial da Bradespar objetiva a reversão total da decisão do TJRJ, e o recurso especial da Litel questiona a redução dos honorários de sucumbência.

Ambos os recursos foram admitidos pela 3ª Vice-Presidência do Tribunal de Justiça do Rio de Janeiro e remetidos ao Superior Tribunal de Justiça, onde foram distribuídos à 4ª Turma, à relatoria do Ministro Antonio Carlos Ferreira. Após a manifestação de suspeição por parte do Ministro Antonio Carlos Ferreira, os recursos foram redistribuídos ao Ministro Marco Aurélio Castelaldi Buzzi.

A Administração e os advogados que patrocinam a demanda mantêm como possível a classificação do risco de perda da Bradespar.

II) A Bradespar tomou ciência da lavratura de auto de infração, em que as autoridades fiscais buscam glossar certas despesas apropriadas pela Companhia no exercício de 2018, derivadas de pagamentos realizados à Elétron S.A. em razão da homologação de Transação Extintiva de Litígio. Especificamente, as autoridades fiscais buscam exigir da Bradespar o pagamento do valor aproximado de R\$ 892 milhões (atualizados até dezembro/24), referente ao Imposto de Renda das Pessoas Jurídicas ("IRPJ") e à Contribuição Social sobre o Lucro ("CSL") que seriam devidos caso a Bradespar não houvesse excluído referidas despesas para fins da apuração do Lucro Real (base de cálculo do IRPJ) e do lucro líquido ajustado (base de cálculo da CSL), valor já acrescido de multa de ofício de 75%, multa isolada e juros de mora à taxa Selic.

Recebemos em julho de 2024, decisão da Delegacia da Receita Federal do Brasil de Julgamento (DRJ) mantendo o lançamento em questão. Em agosto de 2024, foi interposto o recurso cabível ao CARF.

Os advogados que patrocinam a demanda classificam como possível o risco de perda da Bradespar.

c) A Companhia não possui contingências trabalhistas, classificadas como prováveis e possíveis, que devam ser provisionadas ou divulgadas.

### 10) PATRIMÔNIO LÍQUIDO

#### a) Composição do capital social em ações

O capital social é dividido em ações nominativas-escriturais, sem valor nominal.

	Em 31 de dezembro	
	2024	2023
Ordinárias	137.989.898	137.989.898
Preferenciais	255.106.712	255.106.712
<b>Total</b>	<b>393.096.610</b>	<b>393.096.610</b>

#### b) Reservas de Lucros

	Em 31 de dezembro	
	2024	2023
- Reserva Legal (i)	444.788	385.178
- Reserva Estatutária (ii) (iii)	4.262.475	4.001.877
<b>Total</b>	<b>4.707.263</b>	<b>4.387.055</b>

- (i) A reserva legal é constituída obrigatoriamente à base de 5% do lucro líquido do exercício, até atingir 20% do capital social integralizado. A reserva legal tem por fim assegurar a integridade do capital social e somente poderá ser utilizada para compensar prejuízos ou aumentar o capital social;  
(ii) A reserva estatutária visa à manutenção de margem operacional compatível com o desenvolvimento das operações ativas da Companhia, podendo ser constituída em 100% do lucro líquido remanescente após destinações estatutárias, mediante proposta da Diretoria, aprovada pelo Conselho de Administração e deliberada pela Assembleia Geral, sendo o saldo limitado a 95% do capital social integralizado; e  
(iii) Contempla os dividendos adicionais no montante de R\$ 350.000, submetidos pelo Conselho de Administração em 19 de março de 2025, para aprovação na AGO de 25 de abril de 2025 (Nota 17 b).

Em observância no que dispõe o artigo 192 da Lei nº 6.404/76, juntamente com as demonstrações financeiras, será apresentada proposta sobre a destinação do resultado a ser dada ao lucro líquido do exercício. Quando o saldo das reservas de lucros ultrapassarem o limite exigido, a Assembleia Geral deliberará sobre a aplicação do excesso na integralização como aumento de capital social ou na distribuição de dividendos (artigo 199).

#### c) Juros sobre o capital próprio e/ou dividendos

Em 29 de abril de 2024, a Bradespar comunicou aos seus acionistas e ao mercado em geral que, foi aprovada em Assembleia Geral Ordinária, proposta para remuneração adicional composta por R\$ 310.000 de dividendos, utilizando parte do saldo da conta "Reservas de Lucros - Estatutária", sendo R\$ 0,740550903 por ação ordinária e R\$ 0,814605993 por ação preferencial, não havendo retenção de Imposto de Renda na Fonte, nos termos do Artigo 10 da Lei nº 9.249/95, e foram pagos em 15 de maio de 2024.

Em 29 de abril de 2024, a Bradespar comunicou aos seus acionistas e ao mercado em geral que, o Conselho de Administração aprovou a proposta da Diretoria para pagamento de dividendos no montante de R\$ 140.000, sendo R\$ 0,334442343 por ação ordinária e R\$ 0,367886577 por ação preferencial, não havendo retenção de Imposto de Renda na Fonte, nos termos do Artigo 10 da Lei nº 9.249/95, serão computados no cálculo dos dividendos obrigatórios do exercício de 2024 previsto no Estatuto Social, e foram pagos em 15 de maio de 2024.

Em 12 de novembro de 2024, o Conselho de Administração aprovou a proposta da Diretoria para pagamento de juros sobre o capital próprio no montante de R\$ 342.000, sendo R\$ 0,816994867 por ação ordinária e R\$ 0,898694354 por ação preferencial, sendo os valores líquidos de R\$ 0,694445637 por ação ordinária e R\$ 0,763890201 por ação preferencial, considerando a dedução do Imposto de Renda na Fonte de 15% (quinze por cento), exceto para os acionistas pessoas jurídicas que estejam dispensados de tributação, serão computados no cálculo dos dividendos obrigatórios do exercício de 2024 previsto no Estatuto Social, e foram pagos em 21 de novembro de 2024.

Em 16 de dezembro de 2024, o Conselho de Administração aprovou a proposta da Diretoria para pagamento de juros sobre o capital próprio no montante de R\$ 80.000, sendo R\$ 0,191109910 por ação ordinária e R\$ 0,210220901 por ação preferencial, sendo os valores líquidos de R\$ 0,162443424 por ação ordinária e R\$ 0,178687766 por ação preferencial, considerando a dedução do Imposto de Renda na Fonte de 15% (quinze por cento), exceto para os acionistas pessoas jurídicas que estejam dispensados de tributação, serão computados no cálculo dos dividendos obrigatórios do exercício de 2024 previsto no Estatuto Social, e serão pagos em 15 de maio de 2025.

Foram pagos e provisionados juros sobre capital próprio/dividendos, conforme segue:

Descrição	Por ação (bruto)		Valor bruto	IRRF (15%)	Valor líquido
	Ordinárias	Preferenciais			
Juros sobre o capital próprio pagos	1.074.993	1.182.492	450.000	67.500	382.500
Dividendos pagos	0.549.440	0.604.385	230.000	-	230.000
<b>Total em 31 de dezembro de 2023</b>	<b>1.624.433</b>	<b>1.786.877</b>	<b>680.000</b>	<b>67.500</b>	<b>612.500</b>
Juros sobre o capital próprio pagos	0.816.994	0.898.694	342.000	51.300	290.700
Dividendos pagos	1.074.993	1.182.492	450.000	-	450.000
Juros sobre o capital próprio provisionados	0.191.109	0.210.220	80.000	12.000	68.000
<b>Total em 31 de dezembro de 2024</b>	<b>2,083096</b>	<b>2,291406</b>	<b>872.000</b>	<b>63.300</b>	<b>808.700</b>

Conforme disposição estatutária, aos acionistas estão assegurados juros sobre o capital próprio e/ou dividendos, que somados correspondam, no mínimo, a 30% do lucro líquido do exercício, ajustado nos termos da Lei Societária.

O cálculo dos juros sobre o capital próprio e dividendos, relativos ao exercício findo em 31 de dezembro de 2024, está demonstrado a seguir:

	R\$ Mil	% (1)
Lucro líquido do exercício	1.192.208	
(-) Reserva legal	(59.610)	
<b>Base de cálculo ajustada</b>	<b>1.132.598</b>	
Juros sobre o capital próprio pagos	342.000	
Juros sobre o capital próprio provisionados	80.000	
(-) Imposto de renda na fonte relativo aos juros sobre o capital próprio	(63.300)	
<b>Juros sobre o capital próprio (líquido)</b>	<b>358.700</b>	
Dividendos pagos (2)	140.000	
<b>Juros sobre o capital próprio (líquido) e dividendos acumulados em 2024</b>	<b>498.700</b>	<b>44,0 (3)</b>
<b>Juros sobre o capital próprio (líquido) e dividendos acumulados em 2023</b>	<b>612.500</b>	<b>34,0</b>

(1) Percentual dos juros sobre o capital próprio e dividendos aplicado sobre a base de cálculo ajustada;  
(2) Não contempla os dividendos adicionais aprovados na AGO de 29/04/2024 no montante de R\$ 310.000, destinados com parte do saldo da conta "Reservas de Lucros - Estatutária"; e  
(3) Considerando a remuneração adicional de dividendos de R\$ 350.000, submetidos pelo Conselho de Administração em 19 de março de 2025, para aprovação na AGO de 25 de abril de 2025, o percentual de distribuição de 2024 seria de 74,9% (Nota 17 b).

### 11) RESULTADO FINANCEIRO

	Exercícios findos em 31 de dezembro	
	2024	2023
<b>Receitas financeiras</b>		
Receita de aplicações financeiras	42.312	55.105
Juros sobre impostos a recuperar	9.535	11.311
Outras	6.320	1.885
<b>Total das receitas financeiras</b>	<b>58.167</b>	<b>68.301</b>
<b>Despesas financeiras</b>		
Outras	(528)	(528)
<b>Total das despesas financeiras</b>	<b>(528)</b>	<b>(528)</b>
<b>Resultado financeiro líquido</b>	<b>57.639</b>	<b>67.773</b>

### 12) IMPOSTO DE RENDA E CONTRIBUIÇÃO SOCIAL

#### a) Impostos a compensar e a recuperar

Os impostos a compensar e a recuperar, no montante de R\$ 89.276 (31 de dezembro de 2023 - R\$ 132.641), referem-se, basicamente, a imposto de renda e contribuição social do exercício atual e exercícios anteriores.

De acordo com o risco de crédito de uma contraparte específica, a Companhia utiliza a estratégia de garantias corporativas como mitigação de risco de crédito. A Companhia controla os recebíveis para garantir que não há valores de principal ou juros não honrados pela contraparte.

#### Risco de mercado

A Companhia faz a avaliação de risco relacionados a mercado para apoiar o processo de decisão, suportar a estratégia de crescimento da Companhia e monitorar a volatilidade dos fluxos de caixa futuros. Atualmente não temos risco de mercado a ser reportado.

#### Risco operacional

A gestão de risco operacional que a BRADESPAR utiliza para gerir a incerteza relacionada à eventual inadequação ou deficiência de processos internos, pessoas, sistemas e eventos externos, se faz com a mitigação desse risco através da criação de controles e da melhoria constante dos controles já existentes.

### 7) CAIXA E EQUIVALENTES DE CAIXA

	Em 31 de dezembro	
	2024	2023
Disponibilidades em moeda nacional	1	300
Fundos de investimento financeiro (1)	287.949	245.904
<b>Total</b>	<b>287.950</b>	<b>246.204</b>

(1) Referem-se a aplicações de renda fixa em Fundos de Investimentos Financeiros, destinados aos integrantes da Organização ou Sociedades a ele ligadas, que sejam considerados investidores qualificados, administrados pelo Bradesco.

	Em 31 de dezembro	
	2024	2023
<b>Resultado antes dos tributos (Imposto de Renda e Contribuição Social)</b>	<b>1.192.208</b>	<b>1.896.619</b>
Encargo total do Imposto de Renda e Contribuição Social às alíquotas de 25% e 9%, respectivamente	(405.351)	(644.851)
<b>Efeito das adições e exclusões no cálculo dos tributos:</b>		
Participação em investimento com influência significativa	403.859	643.992
Despesas e provisões indutíveis, líquidas de receitas não tributáveis	6.017	1.027
Juros sobre o capital próprio recebidos e a receber	(145.201)	(149.093)
Juros sobre o capital próprio pagos e a pagar	143.480	153.000
Outros (1)	(2.804)	(4.075)
<b>Imposto de Renda e Contribuição Social do exercício</b>	<b>-</b>	<b>-</b>

(1) inclui, substancialmente, crédito tributário não ativado.

b) Demonstração do cálculo dos encargos com imposto de renda e contribuição social

	Exercícios findos em 31 de dezembro	
	2024	2023
<b>Resultado antes dos tributos (Imposto de Renda e Contribuição Social)</b>	<b>1.192.208</b>	<b>1.896.619</b>
Encargo total do Imposto de Renda e Contribuição Social às alíquotas de 25% e 9%, respectivamente	(405.351)	(644.851)
<b>Efeito das adições e exclusões no cálculo dos tributos:</b>		
Participação em investimento com influência significativa	403.859	643.992
Despesas e provisões indutíveis, líquidas de receitas não tributáveis	6.017	1.027
Juros sobre o capital próprio recebidos e a receber	(145.201)	(149.093)
Juros sobre o capital próprio pagos e a pagar	143.480	153.000
Outros (1)	(2.804)	(4.075)
<b>Imposto de Renda e Contribuição Social do exercício</b>	<b>-</b>	<b>-</b>

(1) inclui, substancialmente, crédito tributário não ativado.

#### c) Créditos tributários não ativados

Em 31 de dezembro de 2024, os créditos tributários de imposto de renda e contribuição social sobre o lucro líquido, calculados sobre prejuízo fiscal, base negativa de contribuição social e de adições temporárias, não ativados totalizam R\$ 345.171 (31 de dezembro de 2023 - R\$ 343.316).

### 13) PARTES RELACIONADAS

I) Em 31 de dezembro de 2024, as transações com partes relacionadas referem-se ao recebimento de juros sobre capital próprio, no montante de R\$ 290.727 (31 de dezembro de 2023 - R\$ 413.257) e dividendos recebidos no montante de R\$ 447.354 (31 de dezembro de 2023 - R\$ 554.350), proveniente do nosso investimento na VALE.

#### II) Remuneração do pessoal-chave da Administração

Anualmente, na Assembleia Geral Ordinária, são fixados:  
• O montante global anual da remuneração dos Administradores, que é distribuído em reunião do Conselho de Administração, a ser pago aos membros do próprio Conselho e da Diretoria, conforme determina o Estatuto Social; e  
• A verba destinada a custear planos de previdência complementar aberta dos Administradores, dentro do Plano de Previdência destinado aos Administradores da BRADESPAR.

Para 2024, foi determinado o valor máximo de R\$ 8.700 para remuneração dos Administradores e R\$ 6.300 para custear planos de previdência privada.

#### Remuneração de curto e médio prazo a administradores

	Exercícios findos em 31 de dezembro	
	2024	2023
Remuneração	8.700	5.821
<b>Total</b>	<b>8.700</b>	<b>5.821</b>

#### Benefícios pós-emprego

	Exercícios findos em 31 de dezembro	
	2024	2023
Planos de previdência complementar de contribuição definida	6.300	6.300
<b>Total</b>	<b>6.300</b>	<b>6.300</b>

#### Outros benefícios

A BRADESPAR não possui benefícios de longo prazo de rescisão de contrato de trabalho ou remuneração em instrumento baseado em ações, nos termos do CPC 10 - Pagamento Baseado em Ações, para seu pessoal-chave da Administração.

#### III) Participação acionária

Os membros do Conselho de Administração e

